



# SERVICIOS DE SALUD DE SINALOA

## SUBDIRECCIÓN DE VIGILANCIA EPIDEMIOLÓGICA



### MIÉRCOLES, 31 DE AGOSTO DEL 2022

27/FEB/2020 AL 31/AGO/2022, 916 DÍAS TRANSCURRIDOS DE COVID-19 EN SINALOA

# COVID-19 SINALOA

## COMUNICADO TECNICO DIARIO



**Nota:** Este comunicado contiene información preliminar y sus datos pueden variar sin previo aviso, datos presentados disponibles a la fecha y corte especificados.



Dr. Rafael Martínez Rocha  
Jefe de Depto. De Vigilancia  
Epidemiológica  
Servicios de Salud de Sinaloa



# SALUD

SECRETARÍA DE SALUD

# DGE

DIRECCIÓN GENERAL  
DE EPIDEMIOLOGÍA

PLATAFORMA SINAVE/SISVER



# SITUACION GENERAL EN EL ESTADO DE SINALOA POR SARS-COV 2



## SERVICIOS DE SALUD DE SINALOA

### SINALOA , PLATAFORMA DE VIGILANCIA EPIDEMIOLOGICA COVID-19

MUNICIPIOS	NOTIFICADOS ACUMULADO AL 31/ago/2022			RESULTADO FINAL						
	AMBOS GENEROS	FEMENINOS	MASCULINOS	RESULTADO NEGATIVO	RESULTADO INFLUENZA	OTROS DX	POSITIVO SARS-CoV-2	SOSPECHOSOS	DEFUNCION (+) Sars-CoV-2	CASOS ACTIVOS *
AHOME	63,032	35,795	27,237	32,154	91	427	28,750	569	1,721	159
CHOIX	953	505	448	450	9	16	466	2	49	0
EL FUERTE	6,009	3,396	2,613	2,639	140	54	3,222	13	286	11
GUASAVE	39,440	22,810	16,630	19,853	142	647	15,279	106	1,066	82
SINALOA	3,150	1,767	1,383	1,779	11	57	1,175	7	153	3
ANGOSTURA	2,826	1,569	1,257	1,229	7	18	1,513	9	171	1
MOCORITO	1,723	934	789	904	12	27	716	9	110	1
SALVADOR ALVARADO	8,287	4,820	3,467	4,032	19	38	4,071	14	288	16
BADIRAGUATO	2,393	1,344	1,049	1,377	359	40	897	7	40	0
CULIACAN	192,879	112,188	80,691	101,698	249	1,845	79,542	3,823	3,565	642
NAVOLATO	10,635	6,082	4,553	5,169	21	98	4,954	78	352	29
COSALA	1,306	661	645	566	9	14	512	6	15	0
ELOTA	3,716	2,034	1,682	2,094	8	33	1,462	2	68	0
SAN IGNACIO	788	437	351	389	0	11	371	2	31	1
CONCORDIA	619	326	293	277	58	7	303	7	48	5
MAZATLAN	63,564	35,703	27,861	33,618	92	512	26,158	1,151	1,658	63
ESCUINAPA	4,520	2,571	1,949	1,993	32	97	2,214	5	159	0
ROSARIO	3,617	1,920	1,697	1,473	6	37	1,972	5	114	6
<b>TOTAL</b>	<b>409,457</b>	<b>234,862</b>	<b>174,595</b>	<b>211,694</b>	<b>1,265</b>	<b>3,978</b>	<b>173,577</b>	<b>5,815</b>	<b>9,894</b>	<b>1,019</b>
OTRO ESTADO	6,415	3,815	3,744	5,056	14	4	2,134	221	109	18

NOTIFICADOS

409,457

NEGATIVOS

211,694

POSITIVOS

173,577

SOSPECHOSOS

5,815

DEFUNCIONES

9,894

HOSPITALIZADOS

20,687

### TASAS E INDICES ACUMULADOS

TASA DE INCIDENCIA ESTATAL X 100,000 HABS

5,414

INDICE DE LETALIDAD

5.70%

% POSITIVIDAD

42.4 %

INDICE DE HOSPITALIZACION

11.8%



CASOS ACTIVOS\*: Caso Confirmado Positivo con fecha de inicio de sintomas en los ultimos 14 dias.



# CASOS ACTIVOS POR MUNICIPIO EN EL ESTADO DE SINALOA POR SARS-COV 2



ACTIVOS ESTIMADOS

1,019

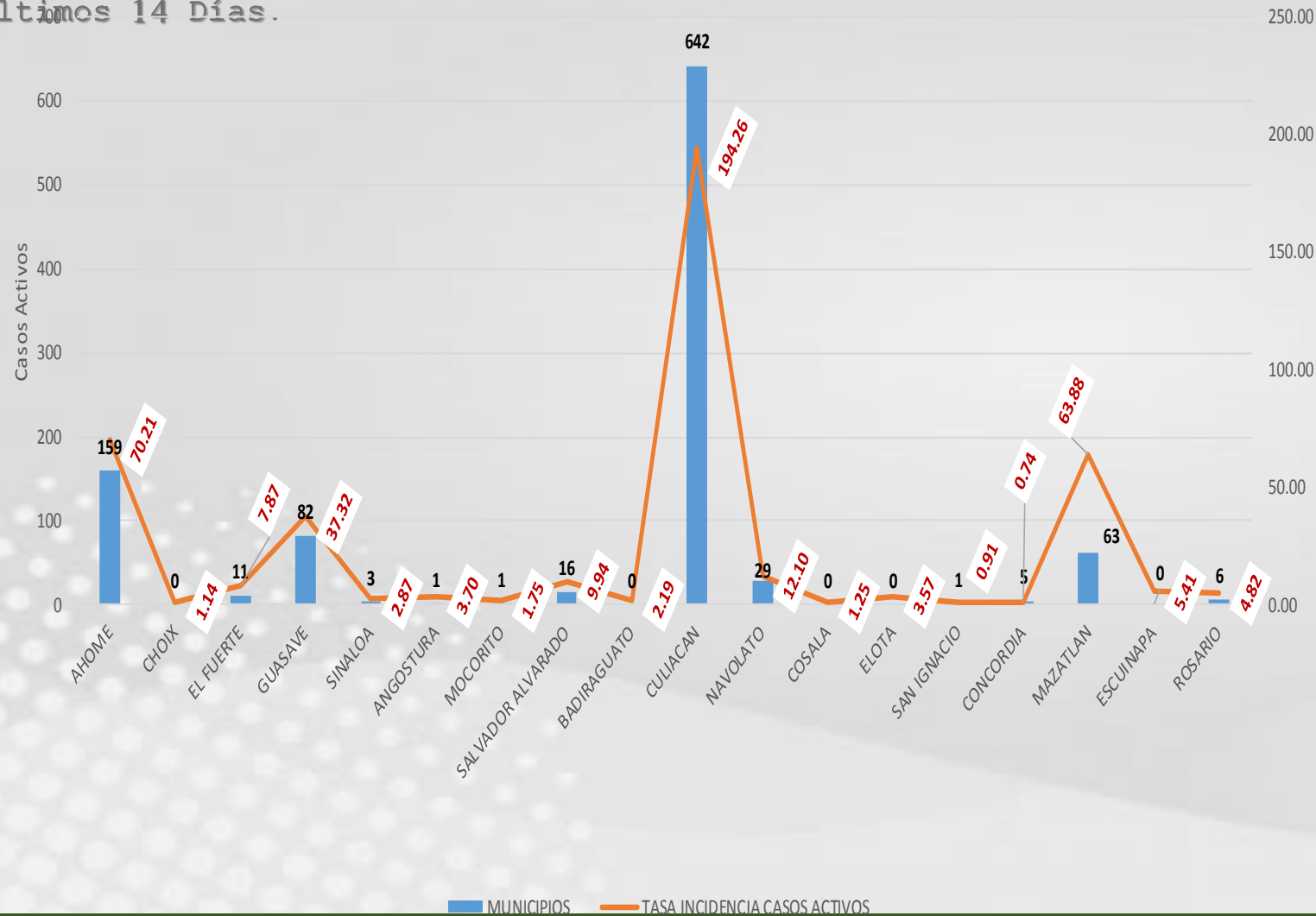
HOSPITALIZADOS

17

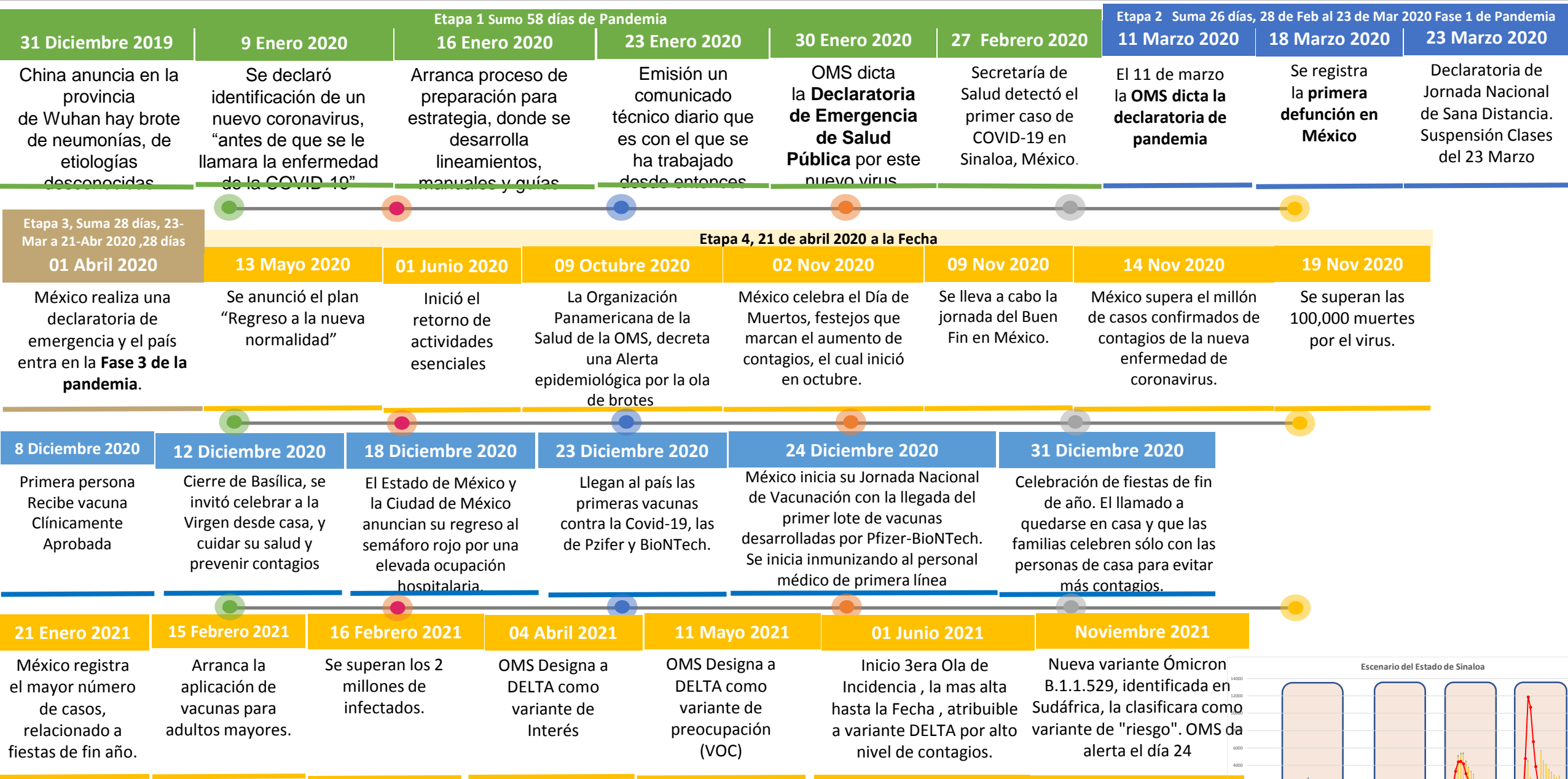
AMBULATORIOS

1002

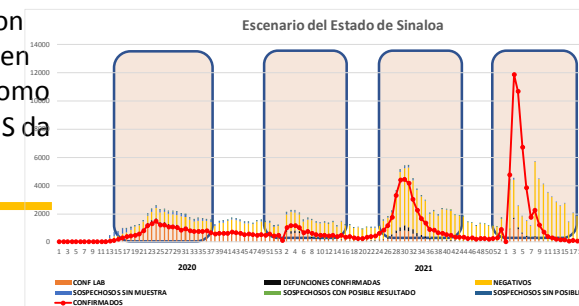
CASO ACTIVO: Caso Confirmado Positivo con Fecha de Inicio de Síntomas en los Últimos 14 Días.



# CRONOLOGIA COVID-19, FASES, ETAPAS Y FECHAS



La primera ola empezó cuando inició la epidemia, en febrero de 2020 hasta Septiembre  
 La segunda ola epidémica fue en octubre de 2020 y llegó un punto máximo en abril de 2021  
 La Tercer ola epidémica Inicio en Junio de 2021 a Noviembre

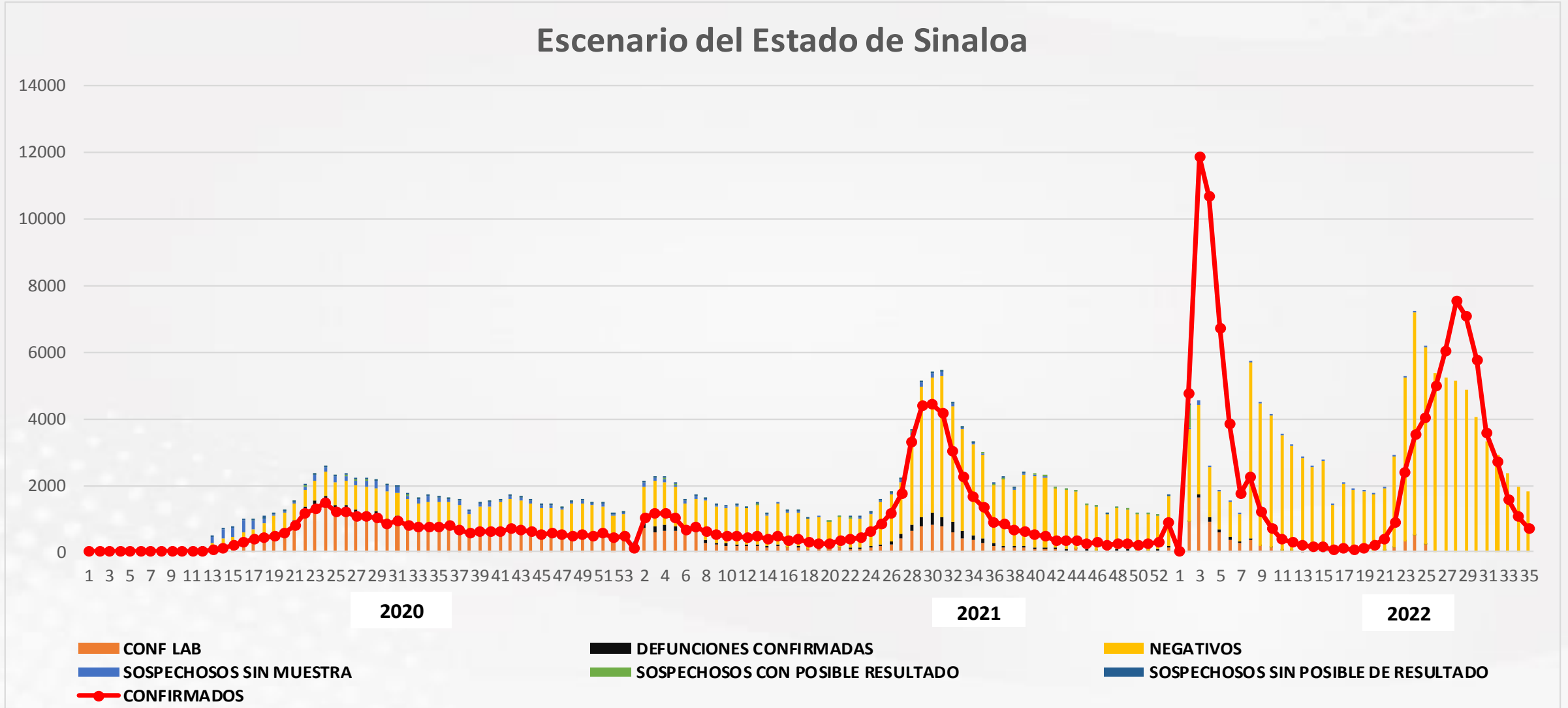


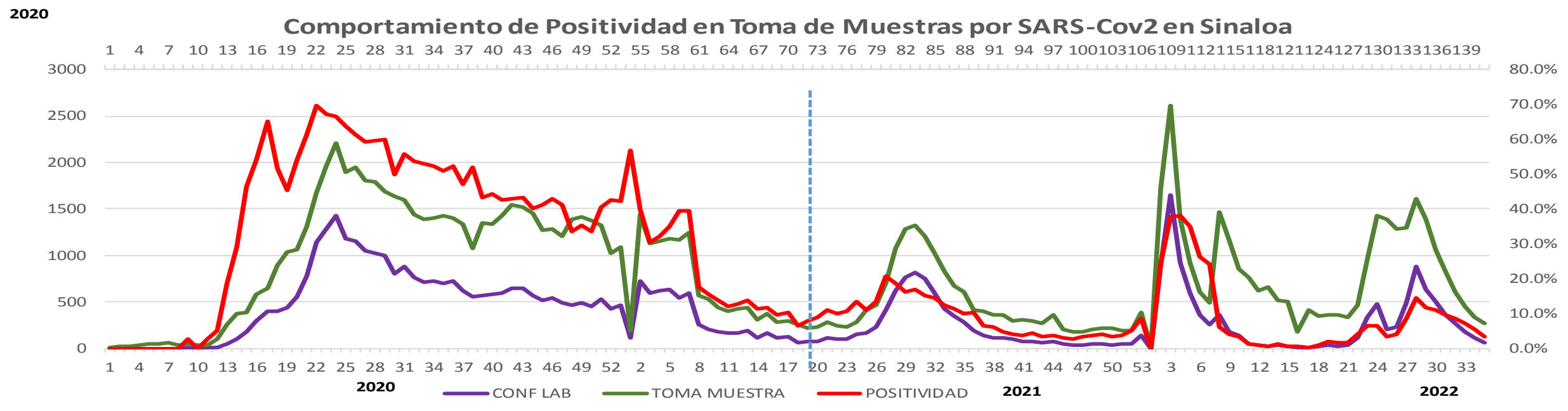
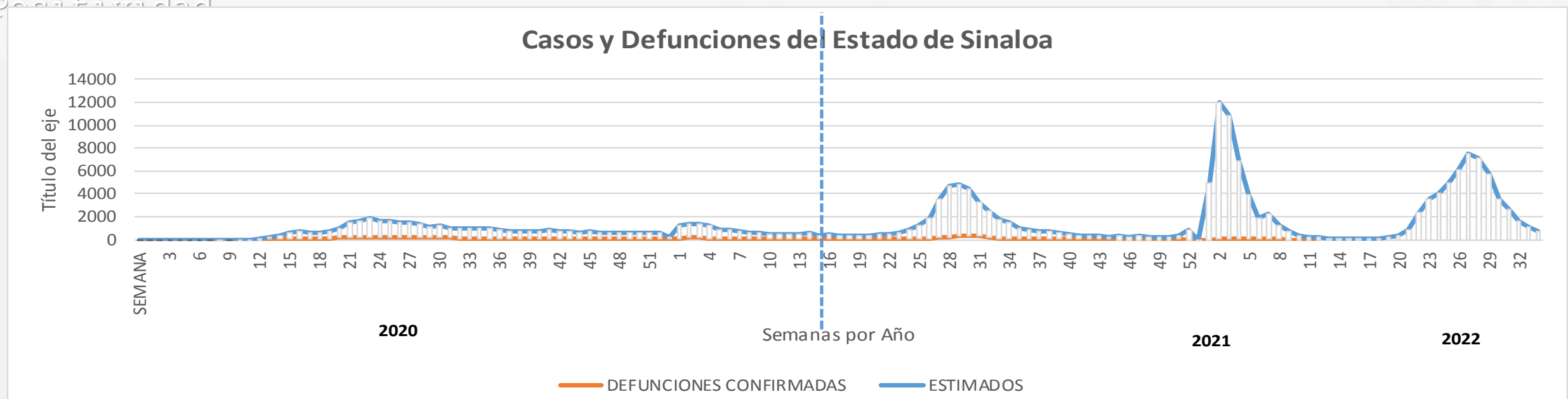


NOTIFICADOS

409,457

## Escenario del Estado de Sinaloa





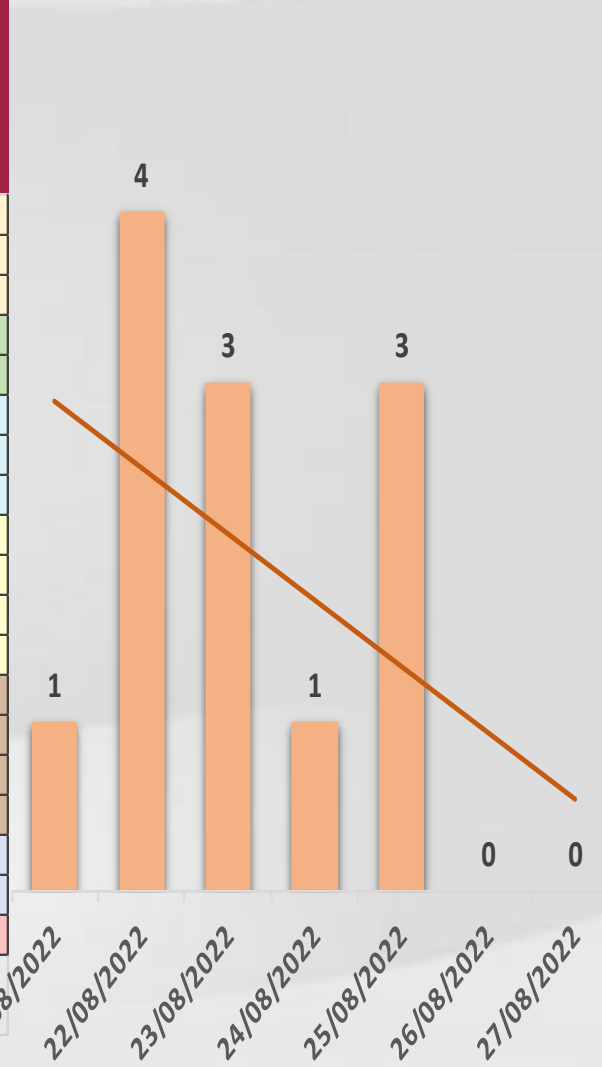




# CONFIRMADOS SARS-COV 2 POR LESP EN SINALOA LOS ULTIMOS 10 DIAS



LISTA DE CASOS CONFIRMADOS POR LESP LOS ULTIMOS DIAS POR MUNICIPIO	CONFIRMADOS ACUMULADOS AL CORTE DE HOY 31/ago/2022	VENTANA DE RESPUESTA LESP CONFIRMADOS A SARS-COV-2			CASOS CONFIRMADOS A SARS-COV-2 LOS ULTIMOS 7 DIAS EVOLUCIONADOS EN PLATAFORMA SINAVE/SISVER							Total Casos Confirmados Últimos 10 Días
		30/08/2022	29/08/2022	28/08/2022	27/08/2022	26/08/2022	25/08/2022	24/08/2022	23/08/2022	22/08/2022	21/08/2022	
AHOME	28,750	0	0	0	0	0	0	0	1	1	0	2
CHOIX	466	0	0	0	0	0	0	0	0	0	0	0
EL FUERTE	3,222	0	0	0	0	0	0	0	0	0	0	0
GUASAVE	15,279	0	0	0	0	0	0	0	0	1	0	1
SINALOA	1,175	0	0	0	0	0	0	0	0	0	0	0
ANGOSTURA	1,513	0	0	0	0	0	0	0	0	0	0	0
MOCORITO	716	0	0	0	0	0	0	0	0	0	0	0
SALVADOR ALVARA	4,071	0	0	0	0	0	0	0	0	0	0	0
BADIRAGUATO	897	0	0	0	0	0	0	0	0	0	0	0
CULIACAN	79,542	2	1	0	0	0	3	1	2	2	0	11
NAVOLATO	4,954	0	0	0	0	0	0	0	0	0	0	0
COSALA	512	0	0	0	0	0	0	0	0	0	0	0
ELOTA	1,462	0	0	0	0	0	0	0	0	0	0	0
SAN IGNACIO	371	0	0	0	0	0	0	0	0	0	0	0
CONCORDIA	303	0	0	0	0	0	0	0	0	0	0	0
MAZATLAN	2,214	0	0	0	0	0	0	0	0	0	1	1
ESCUINAPA	26,158	0	0	0	0	0	0	0	0	0	0	0
ROSARIO	1,972	0	0	0	0	0	0	0	0	0	0	0
<b>Total Estado</b>	<b>173,577</b>	<b>2</b>	<b>1</b>	<b>0</b>	<b>0</b>	<b>0</b>	<b>3</b>	<b>1</b>	<b>3</b>	<b>4</b>	<b>1</b>	<b>15</b>
De Otros Estados	<b>2,134</b>	Fuente: Plataforma Nacional SINAVE/SISVER, Preliminar al Corte. Acumulados al 31/ago/2022, Por Municipio. Con Ventana de Tiempo de 3 días.										
<b>Total</b>	<b>175,711</b>	laboratorio y posible demanda de muestras así como de actualización en Plataforma.										



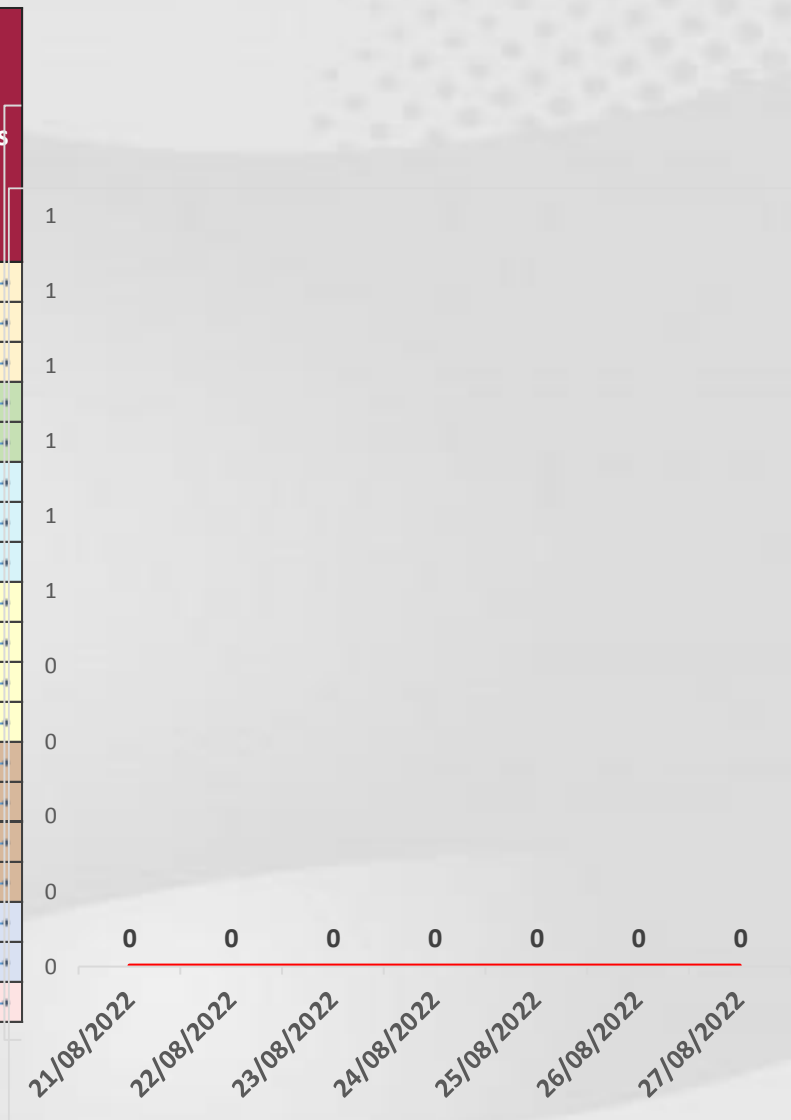


# COVID-19 Sinaloa: Defunciones Confirmadas por Laboratorio a SARS-CoV-2



## Notificadas por Municipio últimos 10 días.

LISTA DE CASOS DE DEFUNCIONES CONFIRMADAS POR LESP LOS ULTIMOS DIAS POR MUNICIPIO	CONFIRMADOS ACUMULADOS AL CORTE DE HOY 31/ago/2022	VENTANA DE RESPUESTA LESP CONFIRMADOS A SARS-COV-2			CASOS CONFIRMADOS A SARS-COV-2 LOS ULTIMOS 7 DIAS EVOLUCIONADOS EN PLATAFORMA SINAVE/SISVER							Total Defunciones Confirmadas a SARS-Cov2 los Últimos 10 Días
		30/08/2022	29/08/2022	28/08/2022	27/08/2022	26/08/2022	25/08/2022	24/08/2022	23/08/2022	22/08/2022	21/08/2022	
AHOME	1,721	0	0	0	0	0	0	0	0	0	0	0
CHOIX	49	0	0	0	0	0	0	0	0	0	0	0
EL FUERTE	286	0	0	0	0	0	0	0	0	0	0	0
GUASAVE	1,066	0	0	0	0	0	0	0	0	0	0	0
SINALOA	153	0	0	0	0	0	0	0	0	0	0	0
ANGOSTURA	171	0	0	0	0	0	0	0	0	0	0	0
MOCORITO	110	0	0	0	0	0	0	0	0	0	0	0
SALVADOR ALVARADO	288	0	0	0	0	0	0	0	0	0	0	0
BADIRAGUATO	40	0	0	0	0	0	0	0	0	0	0	0
CULIACAN	3,565	0	0	0	0	0	0	0	0	0	0	0
NAVOLATO	352	0	0	0	0	0	0	0	0	0	0	0
COSALA	15	0	0	0	0	0	0	0	0	0	0	0
ELOTA	68	0	0	0	0	0	0	0	0	0	0	0
SAN IGNACIO	31	0	0	0	0	0	0	0	0	0	0	0
CONCORDIA	48	0	0	0	0	0	0	0	0	0	0	0
MAZATLAN	159	0	0	0	0	0	0	0	0	0	0	0
ESCUINAPA	1,658	0	0	0	0	0	0	0	0	0	0	0
ROSARIO	114	0	0	0	0	0	0	0	0	0	0	0
<b>Total Estado</b>	<b>9,894</b>	<b>0</b>	<b>0</b>	<b>0</b>	<b>0</b>	<b>0</b>	<b>0</b>	<b>0</b>	<b>0</b>	<b>0</b>	<b>0</b>	<b>0</b>
De Otros Estados	<b>109</b>	Fuente: Plataforma Nacional SINAVE/SISVER, Preliminar al Corte. Acumulados al 31/ago/2022, Por Municipio. Con Ventana de Tiempo de 3 dias.										
Total	<b>10,003</b>											



VENTANA DE TIEMPO: Lapso de respuesta considerado referente a los procesos de laboratorio y posible demanda de muestras, certificación por defunción, así como de actualización en Plataforma.



# COVID-19 Sinaloa: Casos y Defunciones Positivas a SARS-CoV-2, por LESPS, Notificadas por Jurisdicción los últimos 10 días.



LISTA DE CASOS CONFIRMADOS POR LESP LOS ULTIMOS DIAS POR MUNICIPIO	CONFIRMADOS ACUMULADOS AL CORTE DE HOY 31/ago/2022	VENTANA DE RESPUESTA LESP CONFIRMADOS A SARS-COV-2			CASOS CONFIRMADOS A SARS-COV-2 LOS ULTIMOS 7 DIAS EVOLUCIONADOS EN PLATAFORMA SINAVE/SISVER							Total Confirmados por LESP en SISVER los Ultimos 10 Días	
		30/08/2022	29/08/2022	28/08/2022	27/08/2022	26/08/2022	25/08/2022	24/08/2022	23/08/2022	22/08/2022	21/08/2022		
Jurisdicción I, Los Mochis	32,438	0	0	0	0	0	0	0	1	1	0	2	
Jurisdicción II, Guasave	16,454	0	0	0	0	0	0	0	0	1	0	1	
Jurisdicción III, Guamuchil	6,300	0	0	0	0	0	0	0	0	0	0	0	
Jurisdicción IV, Culiacán	85,393	2	1	0	0	0	3	1	2	2	0	11	
Jurisdicción V, Mazatlán	2,345	0	0	0	0	0	0	0	0	0	1	1	
Jurisdicción VI, Escuinapa	30,647	0	0	0	0	0	0	0	0	0	0	0	
<b>Total Estado</b>	<b>173,577</b>	<b>2</b>	<b>1</b>	<b>0</b>	<b>0</b>	<b>0</b>	<b>3</b>	<b>1</b>	<b>3</b>	<b>4</b>	<b>1</b>	<b>15</b>	



LISTA DE DEFUNCIONES ULTIMOS DIAS POR JURISDICCIONES	DEFUNCIONES ACUMULADAS AL CORTE DE HOY 31/ago/2022	VENTANA DE RESPUESTA LESP CONFIRMADOS A SARS-COV-2			DEFUNCIONES CONFIRMADAS A SARS-COV-2 LOS ULTIMOS 7 DIAS EVOLUCIONADOS EN PLATAFORMA SINAVE/SISVER							Total Evoluciones a Defuncion en los Ultimos 10 Días	
		30/08/2022	29/08/2022	28/08/2022	27/08/2022	26/08/2022	25/08/2022	24/08/2022	23/08/2022	22/08/2022	21/08/2022		
Jurisdicción I, Los Mochis	2,056	0	0	0	0	0	0	0	0	0	0	0	
Jurisdicción II, Guasave	1,219	0	0	0	0	0	0	0	0	0	0	0	
Jurisdicción III, Guamuchil	569	0	0	0	0	0	0	0	0	0	0	0	
Jurisdicción IV, Culiacán	3,957	0	0	0	0	0	0	0	0	0	0	0	
Jurisdicción V, Mazatlán	114	0	0	0	0	0	0	0	0	0	0	0	
Jurisdicción VI, Escuinapa	1,979	0	0	0	0	0	0	0	0	0	0	0	
<b>Total Estado</b>	<b>9,894</b>	<b>0</b>	<b>0</b>	<b>0</b>	<b>0</b>	<b>0</b>	<b>0</b>	<b>0</b>	<b>0</b>	<b>0</b>	<b>0</b>	<b>0</b>	

VENTANA DE TIEMPO: Lapso de respuesta considerado referente a los procesos de laboratorio y posible demanda de muestras, certificación por defunción, así como de actualización en Plataforma.

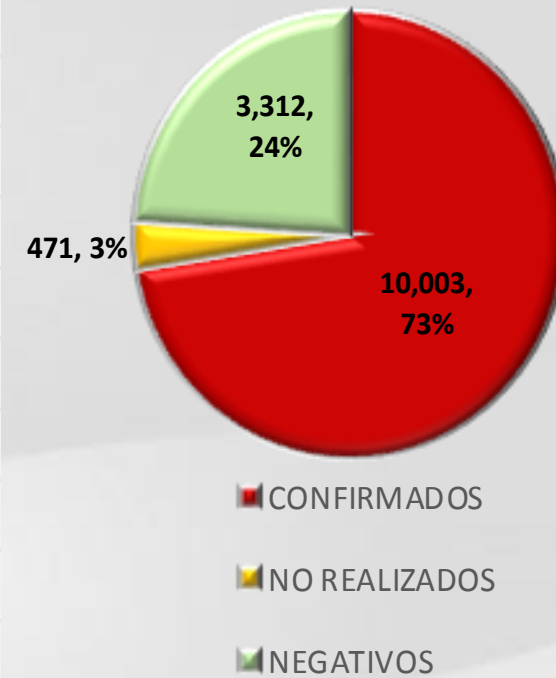
COVID-19 Sinaloa: Defunciones Confirmadas por Laboratorio, Asociación y Dictaminación a SARS-CoV-2 Notificadas al Estado.



COVID 19, SINALOA: DEFUNCIONES POR ASOCIACION Y DICTAMINACION CLINICA EPIDEMIOLOGICA

CLASIFICACION FINAL DE DEFUNCIONES AL 31/ago/2022	TOMA DE MUESTRA		TOTAL	TOTAL DEFUNCIONES
	SI	NO		
CONFIRMADO POR LABORATORIO	7,689	0	7,689	<b>10,003</b>
CONFIRMADO POR ANTIGENO	143	1,507	1,650	
CONFIRMADO POR ASOCIACION	22	99	121	
CONFIRMADO POR DICTAMINACION	43	500	543	
INVALIDO	4	0	4	<b>471</b>
NO REALIZADO	82	0	82	
SOSPECHOSO	49	336	385	
NEGATIVO	2,716	0	2,716	<b>3,312</b>
NEGATIVO ANTIGENO	16	580	596	
<b>TOTAL</b>	<b>10,764</b>	<b>3,022</b>	<b>13,786</b>	<b>13,786</b>

CLASIFICACION FINAL DE PRUEBAS SARS COV2 DE DEFUNCIONES



# COVID-19 Sinaloa: Casos confirmados en personal de la salud por Institución



SARS-CoV-2 POR INSTITUCION Y	MEDICOS	ENFERMERAS	OTROS TRABAJADORES	LABORATORISTAS	DENTISTAS	TOTAL
SSA	1,302	1,519	1,377	98	138	4,434
IMSS	1,674	2,914	2,524	154	63	7,329
IMSS-OPORTUNIDADES	112	122	75	2	5	316
SEDENA	7	5	9	2	0	23
ISSSTE	456	693	320	37	17	1,523
SEMAR	19	28	9	2	2	60
MUNICIPAL	14	11	13	0	0	38
ESTATAL	103	53	31	4	0	191
PRIVADA	170	164	597	11	14	956
PEMEX	0	0	0	0	0	0
CRUZ ROJA	0	0	0	0	0	0
UNIVERSITARIO	1	0	0	0	0	1
<b>TOTAL</b>	<b>3,858</b>	<b>5,509</b>	<b>4,955</b>	<b>310</b>	<b>239</b>	<b>14,871</b>
	<b>25.9%</b>	<b>37.0%</b>	<b>33.3%</b>	<b>2.1%</b>	<b>1.6%</b>	<b>100.0%</b>

CONFIRMADOS DEL AREA DE LA SALUD	CASOS	DEFUNCIONES
MEDICOS	3,858	68
ENFERMERAS	5,509	20
OTROS TRABAJADORES DE LA SALUD	4,955	24
LABORATORISTAS	310	3
DENTISTAS	239	4
<b>TOTAL</b>	<b>14,871</b>	<b>119</b>



CUADROS ACUMULADOS CONFIRMADOS A SARS-COV 2 POR INSTITUCION EN EL ESTADO DE SINALOA



CONFIRMADOS A SARS-COV2	CASOS	DEFUNCIONES
SSA	32,436	1,853
IMSS	98,118	5,836
IMSS-OPORTUNIDADES	2,497	94
SEDENA	730	83
ISSSTE	7,212	1,517
SEMAR	591	36
MUNICIPAL	237	16
ESTATAL	1,068	292
PRIVADA	32,785	275
PEMEX	7	1
CRUZ ROJA	0	0
UNIVERSITARIO	1	0
<b>TOTAL</b>	<b>175,682</b>	<b>10,003</b>

EMBARAZADAS POSITIVAS A SARS-COV2	CASOS	DEFUNCIONES
SSA	429	12
IMSS	1,105	6
IMSS-OPORTUNIDADES	72	0
SEDENA	14	0
ISSSTE	48	0
SEMAR	9	0
MUNICIPAL	2	0
ESTATAL	11	0
PRIVADA	361	1
PEMEX	0	0
CRUZ ROJA	0	0
UNIVERSITARIO	0	0
<b>TOTAL</b>	<b>2,051</b>	<b>19</b>

HOSPITALIZADOS CONFIRMADOS A SARS-COV2	CASOS HOSPITALIZADOS	DEFUNCIONES HOSPITALIZADOS
SSA	4,889	1,849
IMSS	10,295	5,790
IMSS-OPORTUNIDADES	254	92
SEDENA	325	81
ISSSTE	2,999	1,513
SEMAR	249	36
MUNICIPAL	64	16
ESTATAL	548	292
PRIVADA	1,063	275
PEMEX	1	1
CRUZ ROJA	0	0
UNIVERSITARIO	0	0
<b>TOTAL</b>	<b>20,687</b>	<b>9,945</b>

MENORES DE 18 AÑOS CONFIRMADOS A SARS-COV2	CASOS	DEFUNCIONES
SSA	3,000	8
IMSS	5,054	24
IMSS-OPORTUNIDADES	253	1
SEDENA	50	0
ISSSTE	189	2
SEMAR	26	0
MUNICIPAL	5	0
ESTATAL	45	0
PRIVADA	3,229	0
PEMEX	0	0
CRUZ ROJA	0	0
UNIVERSITARIO	0	0
<b>TOTAL</b>	<b>11,851</b>	<b>35</b>



# COVID-19 SINALOA

COMUNICADO TECNICO DIARIO



Dr. Rosalino Flores Rocha  
Subdirector De Vigilancia Epidemiológica

Dr. Rafael Martínez Rocha  
Jefe de Depto. De Vigilancia Epidemiológica

Dr. Carlos Alberto Carlón Núñez  
Coordinador Estatal SISVER



# SALUD

SECRETARÍA DE SALUD


# DGE

DIRECCIÓN GENERAL  
DE EPIDEMIOLOGÍA

PLATAFORMA SINAVE/SISVER

 Notificación de Eventos Emergentes con Impacto Epidemiológico al  
667 758-70-00, ext. 40413.

 E-mail: [epidesin@yahoo.com.mx](mailto:epidesin@yahoo.com.mx)

 Blvd. Alfonso Zaragoza Maytorena n° 2204, edificio "A", tercer piso,  
Fraccionamiento Bonanzas, C.P. 80020, Culiacán, Sinaloa.



Bitácora diaria de CTD Covid-19 en  
[http://saludsinaloa.gob.mx/index.php/coronavirus\\_/](http://saludsinaloa.gob.mx/index.php/coronavirus_/)  
Apartado "Panorama Epidemiológico de COVID-19"