



SERVICIOS DE SALUD DE SINALOA

SUBDIRECCION DE EPIDEMIOLOGIA

COVID-19 SINALOA

Comunicado Técnico Diario

NUEVA
NORMALIDAD

lunes, 31 de agosto de 2020

SALUD

SECRETARÍA DE SALUD



Dr. José Pablo Güémez Alvarez
Jefe de Depto. De Vigilancia Epidemiologica
Servicios de Salud de Sinaloa

Fecha Corte:	31/ago/2020
Hora Corte:	3:38 pm



SERVICIOS DE SALUD DE SINALOA
SUBDIRECCION DE EPIDEMIOLOGIA

PANORAMA EPIDEMIOLOGICO DE COVID-19
SINALOA

Información diaria

**NUEVA
NORMALIDAD**

lunes, 31 de agosto de 2020

SALUD

SECRETARÍA DE SALUD



SERVICIOS DE SALUD DE SINALOA

SINALOA , PLATAFORMA DE VIGILANCIA EPIDEMIOLOGICA COVID-19; ENTIDAD NOTIFICANTE

ESTADOS	Notificados en Plataforma	Acumulados al 31/ago/2020		RESULTADO FINAL			DEFUNCION	Letalidad	Tasa de Incidencia
	Num.-	Femeninos	Masculinos	POSITIVO SARS-CoV-2	No positivo SARS-CoV-2	Resultado pendiente			
AGUASCALIENTES	13,262	7,009	6,253	5,681	7,569	12	405	7.1%	395.99
BAJA CALIFORNIA	23,900	11,996	11,904	16,708	7,065	127	3,130	18.7%	459.66
BAJA CALIFORNIA SUR	12,732	6,593	6,139	7,554	5,159	19	351	4.6%	938.73
CAMPECHE	9,032	3,847	5,185	5,690	3,336	6	749	13.2%	568.65
COAHUILA DE ZARAGOZA	41,252	21,178	20,074	21,622	18,777	853	1,367	6.3%	671.76
COLIMA	5,291	2,611	2,680	3,775	1,514	2	428	11.3%	480.80
CHIAPAS	8,696	3,957	4,739	5,974	2,637	85	1,001	16.8%	104.25
CHIHUAHUA	13,498	6,687	6,811	7,687	5,392	419	1,122	14.6%	202.21
CIUDAD DE MÉXICO	233,244	117,556	115,688	117,619	109,977	5,648	10,508	8.9%	1304.18
DURANGO	14,075	7,485	6,590	6,313	7,351	411	435	6.9%	337.77
GUANAJUATO	57,596	30,074	27,522	31,240	26,080	276	2,023	6.5%	501.59
GUERRERO	20,828	10,169	10,659	14,441	6,089	298	1,654	11.5%	394.88
HIDALGO	14,085	6,841	7,244	9,949	4,105	31	1,590	16.0%	322.35
JALISCO	42,157	21,116	21,041	20,157	21,203	797	2,408	11.9%	239.69
MÉXICO	89,175	44,755	44,420	48,740	37,847	2,588	8,002	16.4%	279.67
MICHOACÁN DE OCAMPO	29,926	14,886	15,040	14,973	14,923	30	1,146	7.7%	310.30
SUBTOTAL	628749	316760	311989	338123	279024	11602	36319		

Información del Sistema de Vigilancia Epidemiológica de Enfermedades Respiratoria Viral, que informan las 475 unidades monitoras de enfermedad

<https://coronavirus.gob.mx/>

DATOS ABIERTOS 30/08/2020

SERVICIOS DE SALUD DE SINALOA

SINALOA , PLATAFORMA DE VIGILANCIA EPIDEMIOLOGICA COVID-19; ENTIDAD NOTIFICANTE

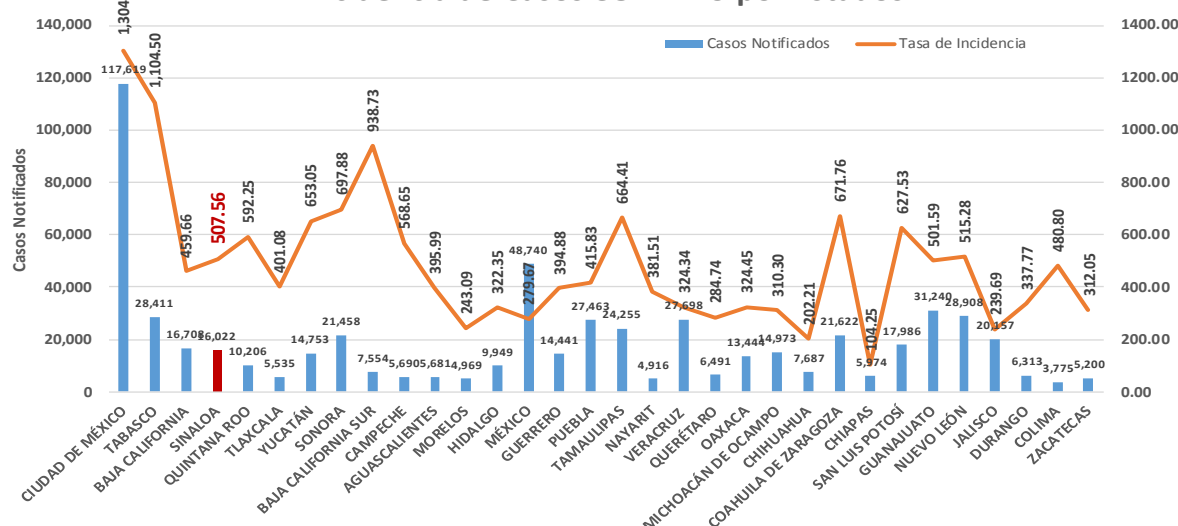
ESTADOS	Notificados en Plataforma	Acumulados al 31/ago/2020		RESULTADO FINAL			DEFUNCIÓN	Letalidad	Tasa de Incidencia
	Num.-	Femeninos	Masculinos	POSITIVO SARS-CoV-2	No positivo SARS-CoV-2	Resultado pendiente			
MORELOS	8,525	4,182	4,343	4,969	3,508	48	963	19.4%	243.09
NAYARIT	7,316	3,701	3,615	4,916	2,379	21	579	11.8%	381.51
NUEVO LEÓN	56,122	27,847	28,275	28,908	26,843	371	2,227	7.7%	515.28
OAXACA	17,698	8,492	9,206	13,444	4,064	190	1,236	9.2%	324.45
PUEBLA	46,604	22,570	24,034	27,463	17,766	1,375	3,494	12.7%	415.83
QUERÉTARO	9,674	4,647	5,027	6,491	3,173	10	719	11.1%	284.74
QUINTANA ROO	14,407	6,685	7,722	10,206	4,043	158	1,387	13.6%	592.25
SAN LUIS POTOSÍ	30,302	15,404	14,898	17,986	12,199	117	1,159	6.4%	627.53
SINALOA	24,697	12,396	12,301	16,022	8,226	449	2,753	17.2%	507.56
SONORA	32,438	16,798	15,640	21,458	10,309	671	2,643	12.3%	697.88
TABASCO	45,172	22,522	22,650	28,411	16,750	11	2,560	9.0%	1104.50
TAMAULIPAS	43,903	20,828	23,075	24,255	19,532	116	1,789	7.4%	664.41
TLAXCALA	12,183	6,216	5,967	5,535	6,608	40	898	16.2%	401.08
VERACRUZ	37,213	17,112	20,101	27,698	8,889	626	3,649	13.2%	324.34
YUCATÁN	22,907	10,599	12,308	14,753	8,108	46	1,304	8.8%	653.05
ZACATECAS	5,200	4,376	4,536	5,200	3,711	1	479	9.2%	312.05
SUBTOTAL	418073	204375	213698	257715	156108	4250	27839		
Gran Total	1,046,822	521,135	525,687	595,838	435,132	15,852	64,158	10.8%	466.26

Información del Sistema de Vigilancia Epidemiológica de Enfermedades Respiratoria Viral, que informan las 475 unidades monitoras de enfermedad

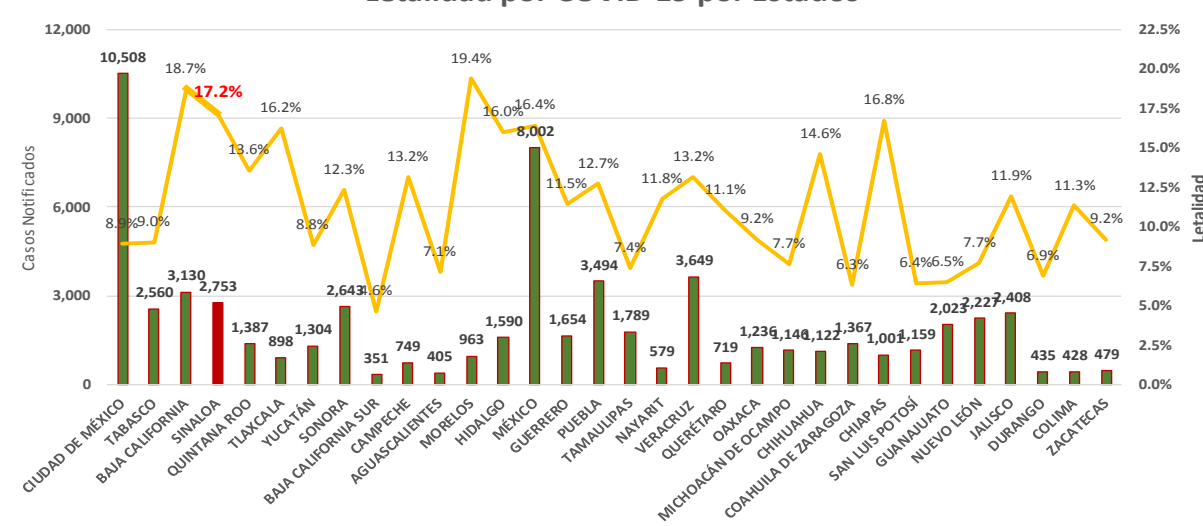
<https://coronavirus.gob.mx/>

DATOS ABIERTOS 30/08/2020

Incidencia de Casos COVID-19 por Estados



Letalidad por COVID-19 por Estados





SERVICIOS DE SALUD DE SINALOA

SUBDIRECCION DE EPIDEMIOLOGIA

Municipios	Notificados en Plataforma	Acumulados al 31/ago/2020		RESULTADO FINAL						Tasa de Incidencia	Total Activos*	Tasa de Incidencia Activos
	Num.-	Femeninos	Masculinos	RESULTADO NEGATIVO	RESULTADO INFLUENZA	OTROS DX	POSITIVO SARS-CoV-2	SOSPECHOSOS	DEFUNCION			
AHOME	4,272	2,040	2,232	1,631	46	242	2,284	69	581	477.1	44	9.2
CHOIX	73	31	42	31	3	1	35	3	7	96.3	2	5.5
EL FUERTE	481	225	256	186	3	32	240	20	65	220.0	5	4.6
GUASAVE	4,974	2,673	2,301	1,545	9	960	2,360	100	372	728.6	57	17.6
SINALOA	472	217	255	194	0	28	230	20	29	235.4	3	3.1
ANGOSTURA	348	170	178	98	0	25	213	12	52	424.8	8	16.0
MOCORITO	188	85	103	69	0	18	91	10	26	182.5	3	6.0
SALVADOR ALVARADO	1,112	569	543	370	1	53	681	7	120	767.4	5	5.6
BADIRAGUATO	159	82	77	63	0	26	66	4	10	209.6	2	6.4
CULIACÁN	14,711	7,692	7,019	5,080	26	2,974	5,981	650	933	598.3	259	25.9
NAVOLATO	1,037	550	487	346	8	140	499	44	103	336.4	12	8.1
COSALÁ	160	94	66	27	0	68	60	5	2	342.3	0	0.0
ELOTA	116	56	60	42	2	31	39	2	6	87.3	2	4.5
SAN IGNACIO	79	38	41	31	0	5	38	5	7	160.4	11	46.4
CONCORDIA	85	41	44	26	0	13	44	2	10	138.2	2	6.3
ESCUINAPA	431	239	192	114	5	45	260	7	35	418.4	9	14.5
MAZATLÁN	6,109	3,074	3,035	1,869	3	1,268	2,866	103	410	563.9	178	35.0
ROSARIO	198	96	102	55	1	22	109	11	16	199.3	2	3.7
Total	35,005	17,972	17,033	11,777	107	5,951	16,096	1,074	2,784	509.9	604	19.1
Otro Estado	188	64	124	74	2	21	83	8	14			

Fuente: Plataforma Nacional de Vigilancia Epidemiologica COVID-19. Acumulados al 31/ago/2020 Tasa de Incidencia por 100,000 Habitantes. Por Lugar de Residencia.

CASOS ACTIVOS*: Caso Confirmado Positivo con fecha de inicio de sintomas en los ultimos 14 dias.

Línea del tiempo COVID-2019, México

58 días

26 días

28 días

132 Dias

Hoy 31/08/2020



COVID-19 SINALOYA: Resumen de Casos Confirmados

27 feb - al lunes, 31 de agosto de 2020



244 Dias



[31/12/2019 - 31/08/2020]

Confirmados acumulados

16,179

Casos Estudiados

35,193

Negativos acumulados

11,851

Casos Confirmados activos*

604

Defunciones

2,798

Nuevos Sospechosos

1,082

FASE 1

27/02/2020

Primer Caso Confirmado COVID-19

NUEVA NORMALIDAD

01/06/2020

3594 Casos Confirmados COVID-19

FASE 2

23/03/2020

4 Casos Confirmados COVID-19

FASE 3

21/04/2020

557 Casos Confirmados COVID-19

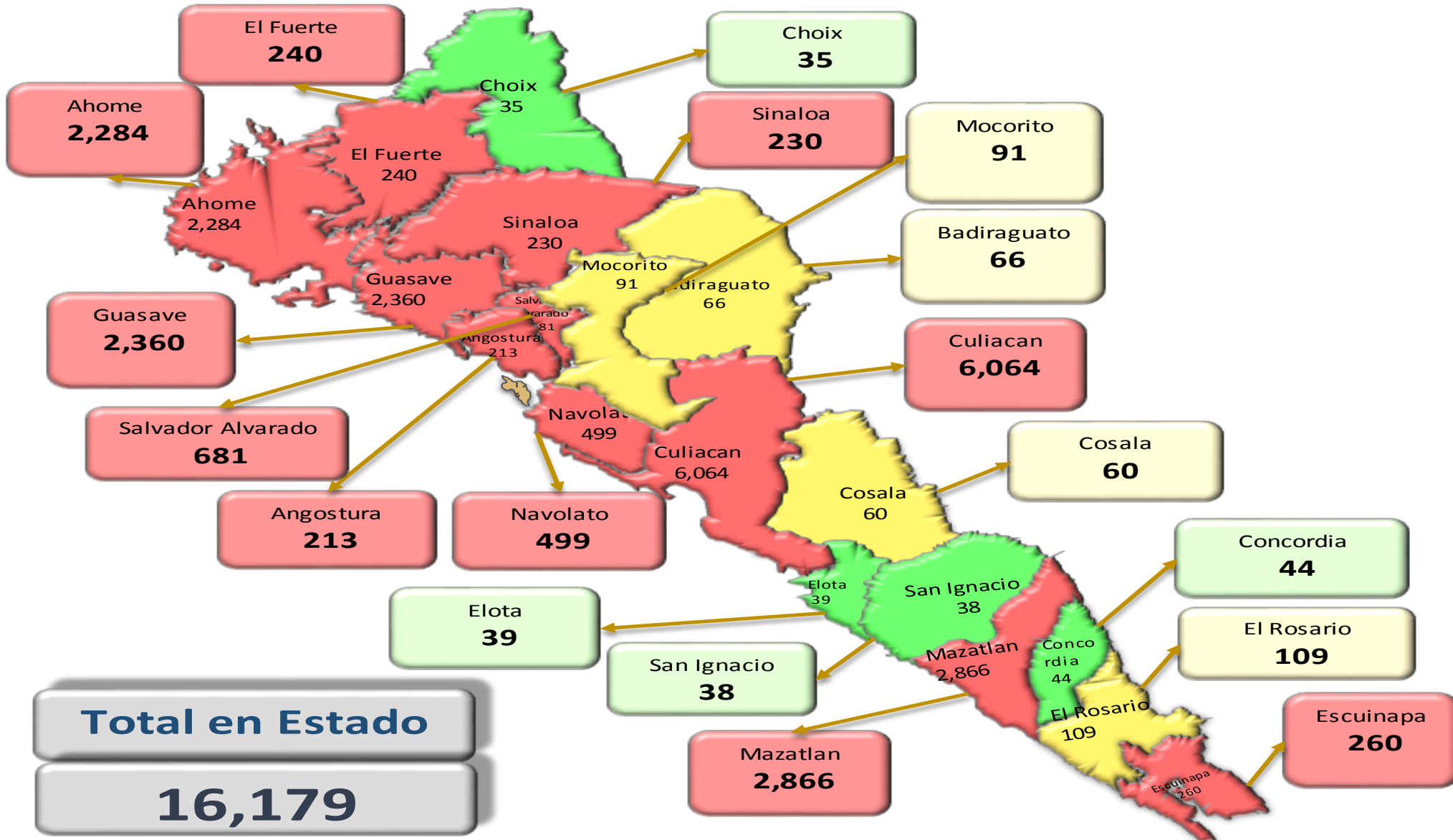


186 Dias

[27/02/2020 - 31/08/2020]

*CASO ACTIVO: Caso confirmado positivo con fecha de inicio de síntomas en los últimos 14 días.

COVID-19 Sinaloa: Mapa de casos confirmados acumulados por municipio de residencia



NUEVA NORMALIDAD

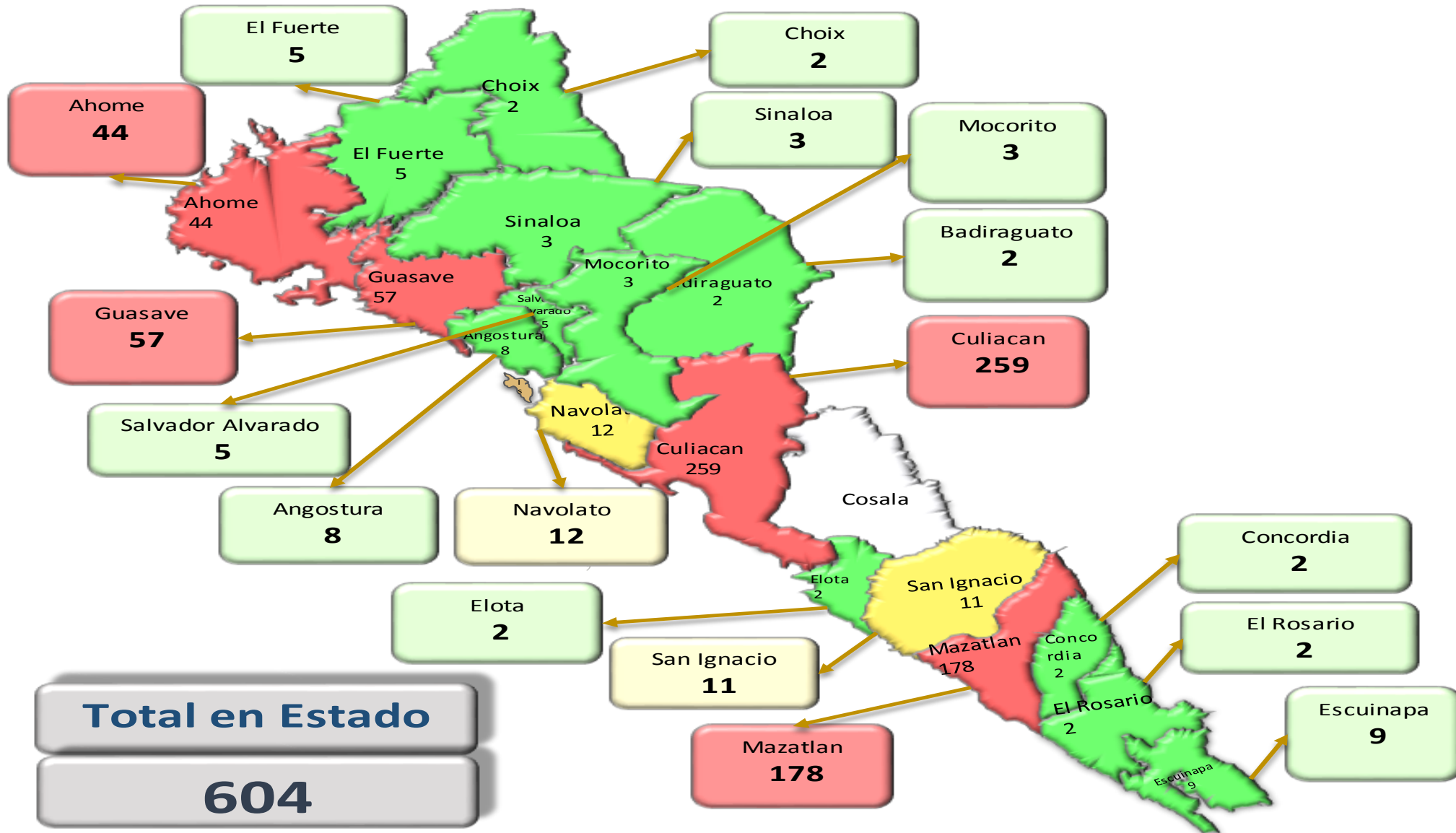
16,179

Confirmados acumulados



COVID-19 Sinaloa: Mapa de casos confirmados activos por municipio de residencia

CASOS ACTIVOS*: Caso Confirmado Positivo con fecha de inicio de síntomas en los últimos 14 días.



NUEVA NORMALIDAD

604

Confirmados activos



COVID-19 Sinaloa: Tabla de Tasas de Letalidad, Mortalidad y Morbilidad



Municipio	Poblacion 2020	Defunciones Acumuladas a la			Casos confirmados Acumulados a la			Tasa letalidad X 100 (D/G)*100	Lugar Letalidad	Tasa de mortalidad (D/B por 100,000	Lugar Mortalidad	Tasa de morbilidad (G/B por 100,000	Lugar Morbilidad	Casos activos Ultimos 14 dias
		SEM EPI NUM-34	SEM EPI NUM-35	Aumento	SEM EPI NUM-34	SEM EPI NUM-35	Aumento							
AHOME	478,702	570	580	10	2226	2278	52	25.46	3	121.16	2	475.87	5	44
CHOIX	36,345	7	7	0	33	35	2	20.00	8	19.26	16	96.30	17	2
EL FUERTE	109,067	63	65	2	229	240	11	27.08	2	59.60	8	220.05	11	5
GUASAVE	323,928	361	371	10	2277	2349	72	15.79	10	114.53	3	725.16	2	57
SINALOA	97,695	29	29	0	224	230	6	12.61	17	29.68	13	235.43	10	3
ANGOSTURA	50,140	51	52	1	200	212	12	24.53	4	103.71	4	422.82	6	8
MOCORITO	49,852	25	26	1	87	89	2	29.21	1	52.15	10	178.53	14	3
SALVADOR ALVARADO	88,736	117	119	2	675	681	6	17.47	9	134.11	1	767.45	1	5
BADIRAGUATO	31,493	10	10	0	64	66	2	15.15	13	31.75	11	209.57	12	2
CULIACAN	999,591	914	931	17	5738	5958	220	15.63	12	93.14	5	596.04	3	259
NAVOLATO	148,357	102	102	0	491	501	10	20.36	7	68.75	7	337.70	8	12
COSALA	17,530	2	2	0	58	59	1	3.39	18	11.41	18	336.57	9	0
ELOTA	44,674	6	6	0	38	38	0	15.79	11	13.43	17	85.06	18	2
SAN IGNACIO	23,690	7	7	0	21	30	9	23.33	5	29.55	14	126.63	16	11
CONCORDIA	31,830	9	10	1	39	43	4	23.26	6	31.42	12	135.09	15	2
ESCUINAPA	62,140	35	35	0	244	254	10	13.78	15	56.32	9	408.75	7	9
MAZATLAN	508,203	390	406	16	2636	2822	186	14.39	14	79.89	6	555.29	4	178
ROSARIO	54,700	14	15	1	105	109	4	13.76	16	27.42	15	199.27	13	2
TOTAL SINALOA	3,156,674	2712	2773	61	15385	15,994	609	17.34		87.85		506.67		604

NUEVA NORMALIDAD

Tasa de Mortalidad
87.8
por 100 mil habt.

Tasa de Letalidad
17.3
por 100 habt.



COVID-19 Sinaloa: Tabla de Positividad e índice de pruebas por Municipio

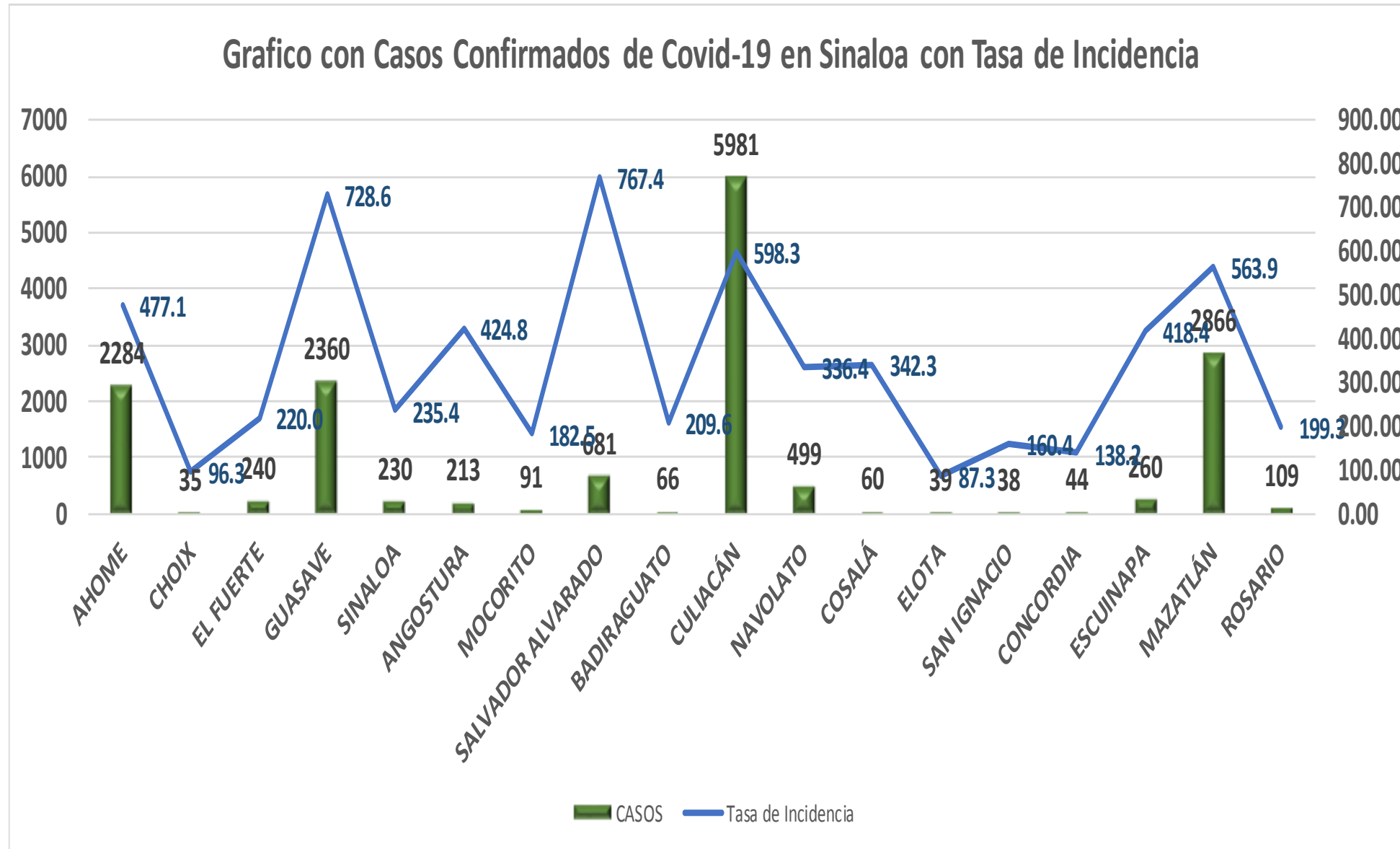
Municipio	Poblacion 2020	SOSPECHOSOS	NEGATIVOS	CASOS CONFIRMADOS	PRUEBAS REALIZADAS Acumuladas a la			INDICE DE POSITIVIDAD	Lugar de Indice de POSITIVIDAD	INDICE DE PRUEBAS POR 100,000	Lugar INDICE DE PRUEBAS
					SEM EPI NUM-34	SEM EPI NUM-35	Aumento				
AHOME	478,702	4362	1657	2295	3932	4069	137	56.40	10	850.01	5
CHOIX	36,345	73	31	35	68	69	1	50.72	17	189.85	18
EL FUERTE	109,067	485	188	240	425	440	15	54.55	12	403.42	12
GUASAVE	323,928	5046	1556	2365	3901	4046	145	58.45	8	1249.04	1
SINALOA	97,695	479	194	231	407	447	40	51.68	15	457.55	10
ANGOSTURA	50,140	351	98	215	302	317	15	67.82	2	632.23	6
MOCORITO	49,852	190	69	91	158	163	5	55.83	11	326.96	13
SALVADOR ALVARADO	88,736	1112	370	681	1042	1057	15	64.43	5	1191.18	2
BADIRAGUATO	31,493	159	63	66	126	130	4	50.77	16	412.79	11
CULIACAN	999,591	14915	5117	6016	10900	11387	487	52.83	13	1139.17	3
NAVOLATO	148,357	1043	348	501	845	867	22	57.79	9	584.40	8
COSALA	17,530	160	27	60	86	88	2	68.18	1	502.00	9
ELOTA	44,674	121	44	39	89	92	3	42.39	18	205.94	17
SAN IGNACIO	23,690	82	32	38	51	73	22	52.05	14	308.14	15
CONCORDIA	31,830	85	26	44	64	70	6	62.86	6	219.92	16
ESCUINAPA	62,140	437	115	260	362	388	26	67.01	3	624.40	7
MAZATLAN	508,203	6119	1872	2867	4488	4800	312	59.73	7	944.50	4
ROSARIO	54,700	199	55	110	162	170	8	64.71	4	310.78	14
TOTAL SINALOA	3,156,674	35,418	11,862	16,154	27,408	28,673	1,265	41.37		375.78	

NUEVA NORMALIDAD

Indice de Positividad
41.4
Estado de SINALOA
SEM EPI NUM-35



COVID-19 Sinaloa: Grafico tasa de incidencia de casos Confirmados por municipio



NUEVA NORMALIDAD

16,179

Confirmados activos

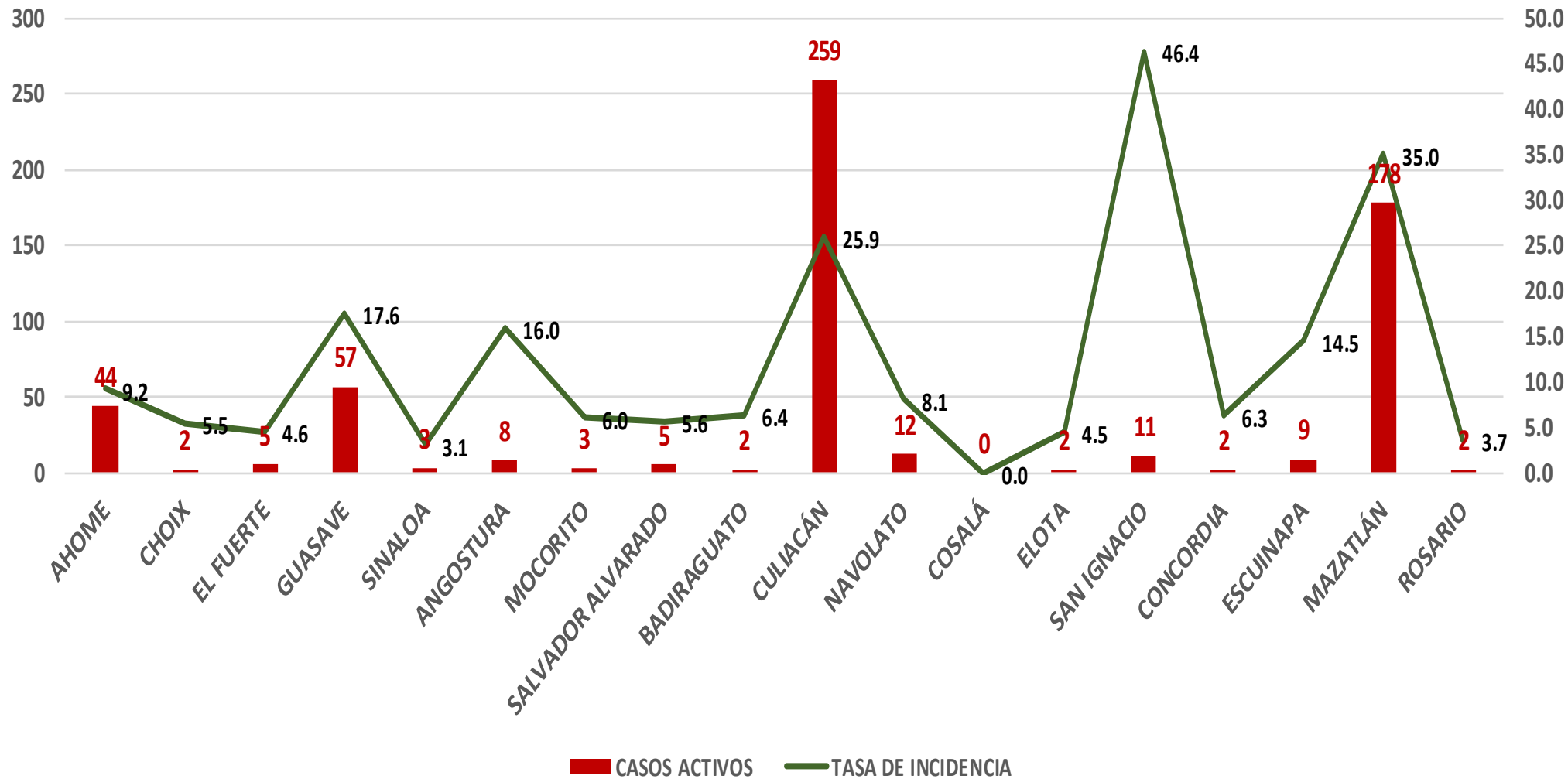
509.9

Incidenia Estatal Casos Confirmados por 100 mil hab.



COVID-19 Sinaloa: Grafico tasa de incidencia de casos activos por municipio

Casos Confirmados Activos* de Covid-19 en Sinaloa con Tasa de Incidencia



NUEVA NORMALIDAD

604

Confirmados activos

19.1

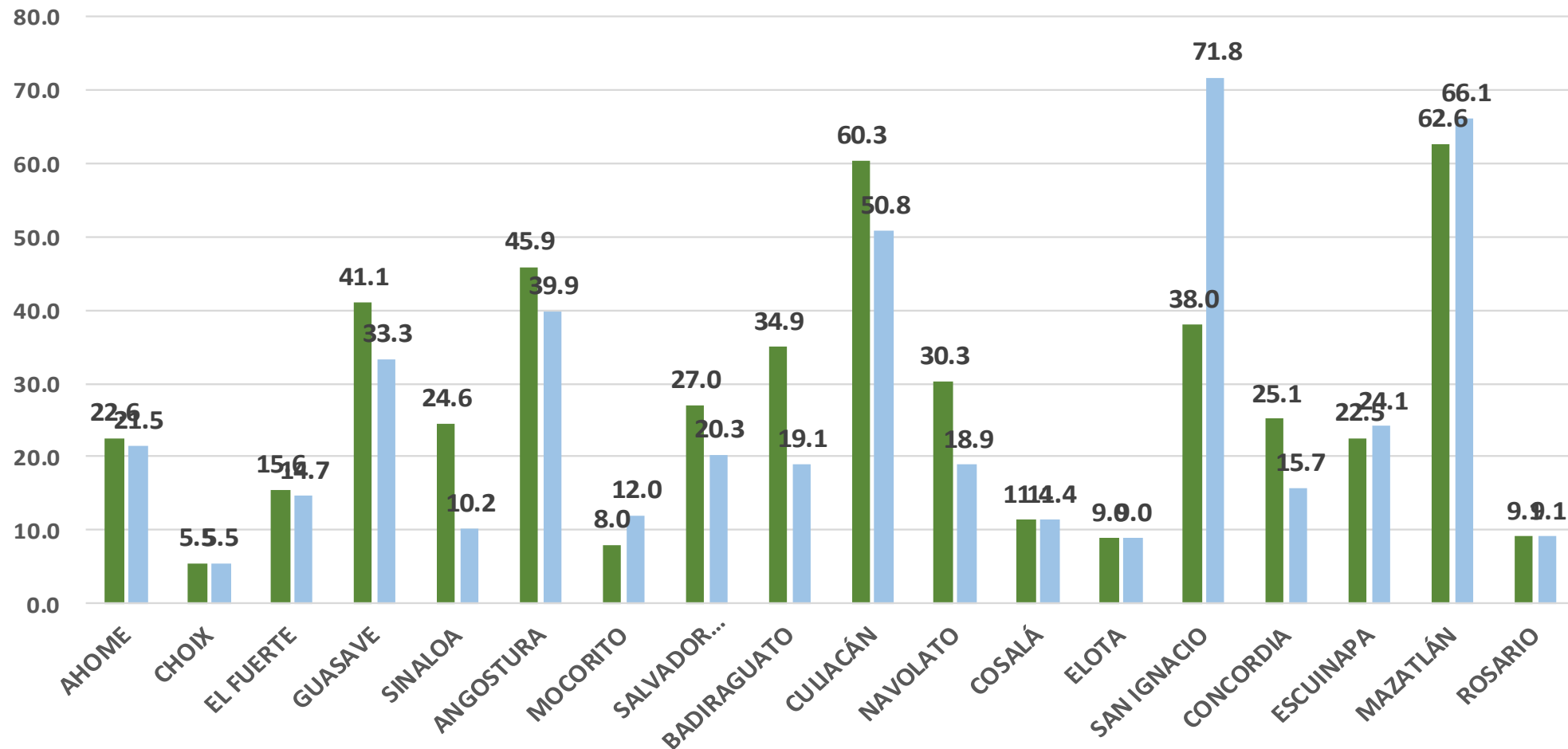
Incidencia Estatal Casos Activos por 100 mil hab.



COVID-19 Sinaloa: Grafico tasa de incidencia de casos activos por municipio

INCIDENCIA DE CASOS ACTIVOS POR MUNICIPIO

■ 9 al 22 agosto ■ 16 al 29 ago



**NUEVA
NORMALIDAD**

604

**Confirmados
activos**

19.1

**Incidencia
Estatad Casos
Activos por
100 mil hab.**



COVID-19 Sinaloa: Casos Confirmados Activos por Municipio de Residencia



NUEVA NORMALIDAD

604

Confirmados activos

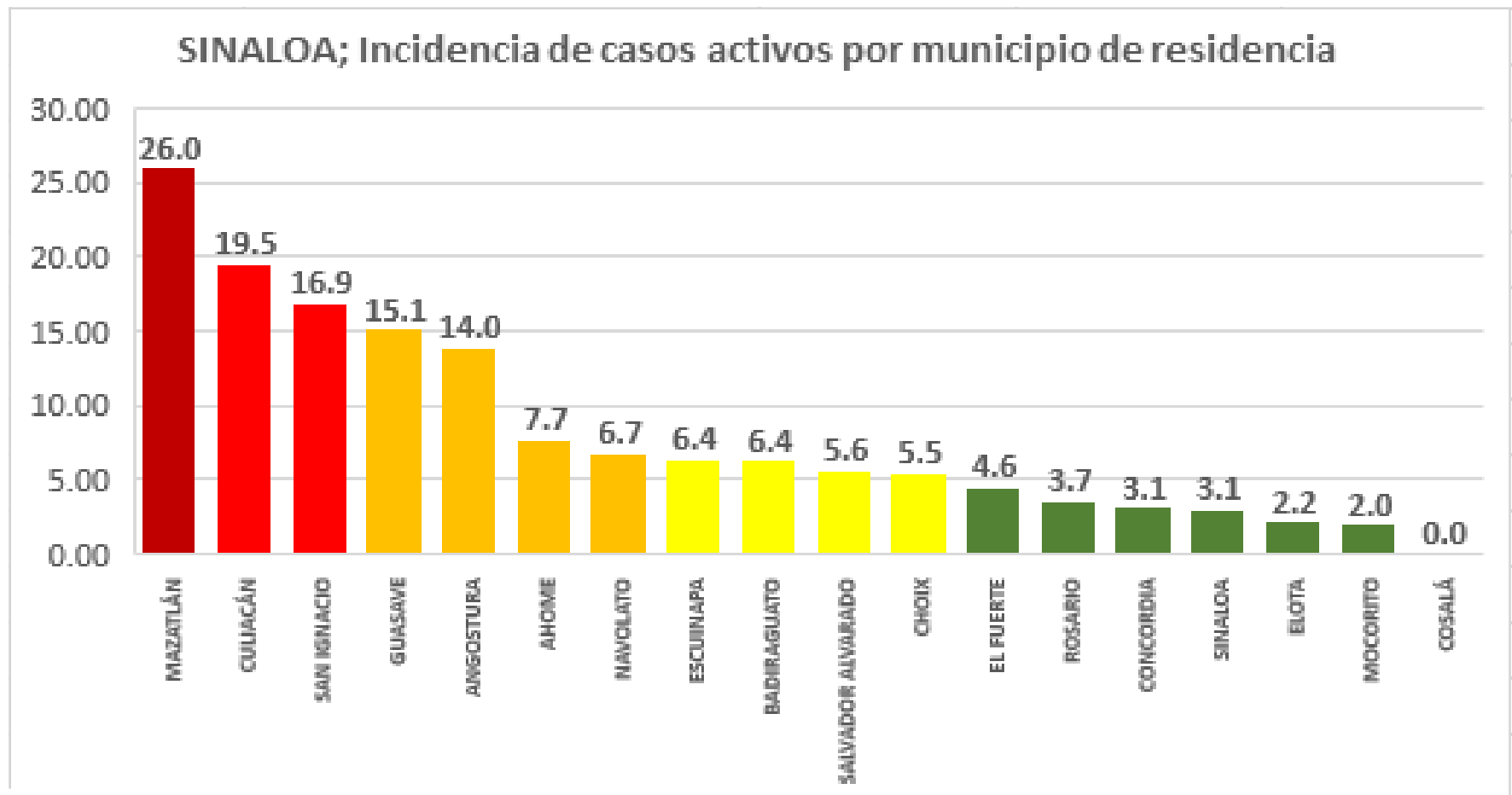
19.1

Incidencia Estatal Casos Activos por 100 mil hab.



Este grafico tiene fuente de :
Información del Sistema de Vigilancia Epidemiológica de Enfermedades Respiratoria Viral, que informan las 475 unidades monitoras de enfermedad
DATOS ABIERTOS

COVID-19 Sinaloa: Incidencia de Casos Activos Confirmados por Municipio de Residencia



Incidencia: por 100 mil habitantes

Este gráfico tiene fuente de :
Información del Sistema de Vigilancia Epidemiológica de Enfermedades Respiratoria Viral, que informan las 475 unidades monitoras de enfermedad
DATOS ABIERTOS

NUEVA NORMALIDAD

604

Confirmados activos

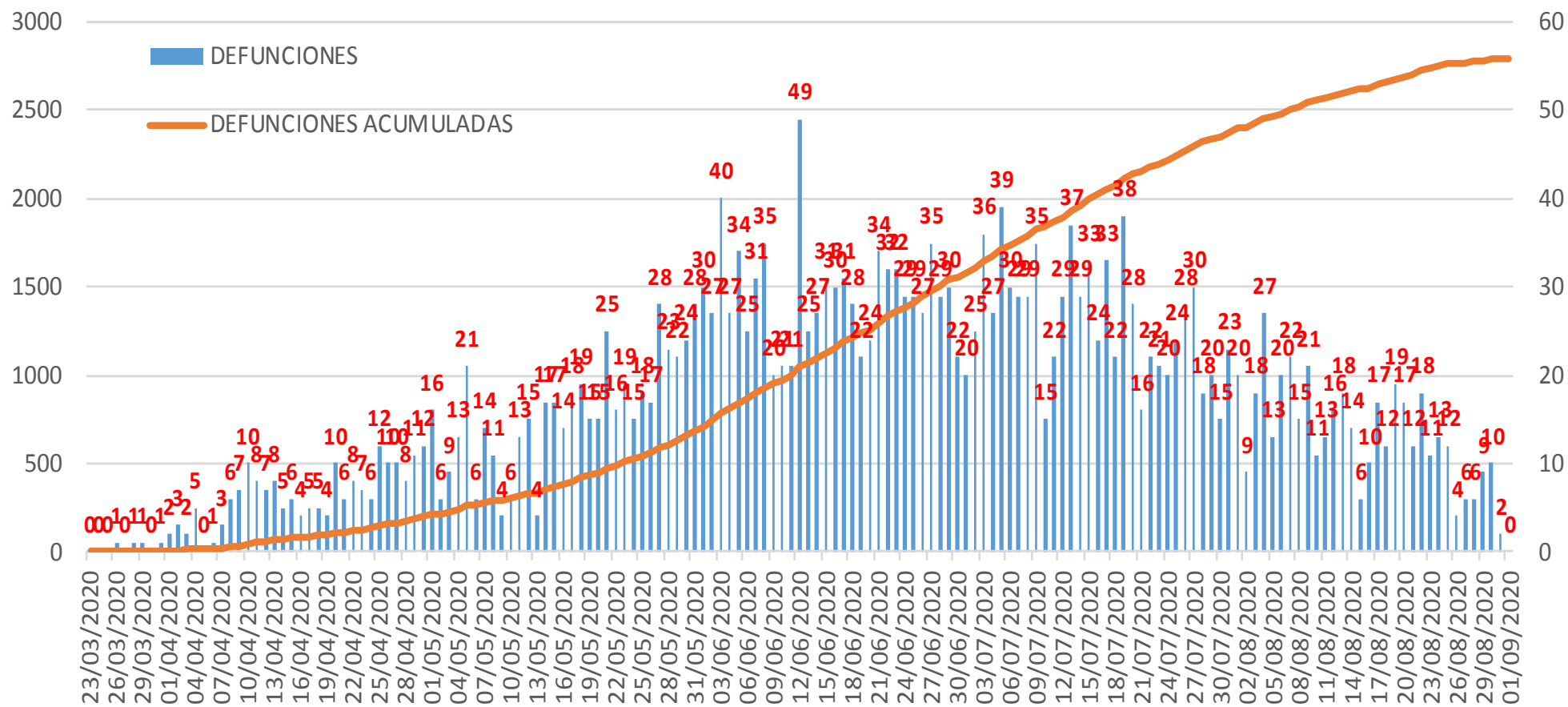
19.1

Incidencia Estatal Casos Activos por 100 mil hab.



COVID-19 Sinaloa: Defunciones acumuladas por fecha de defunción asociadas a Sars-CoV-2

Defunciones por día y acumuladas por fecha de defunción



NUEVA NORMALIDAD

2,798

Defunciones Acumuladas

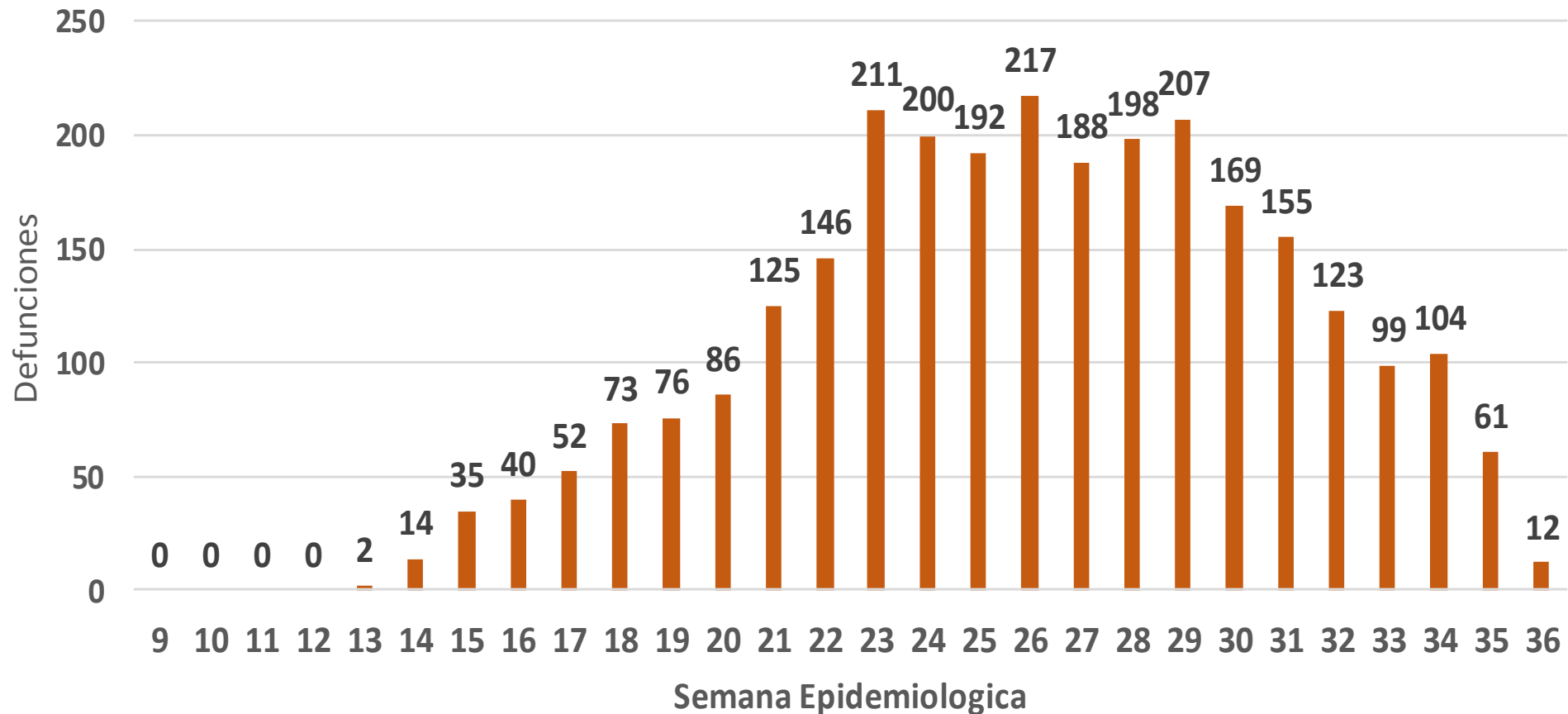
168

Defunciones últimos 14 días



COVID-19 Sinaloa: Defunciones Asociadas a SARS-CoV-2 Notificadas por Semana Epidemiológica

Defunciones Asociadas a SARS-CoV-2 Notificadas por semana en SINALOA Mpio. Residentes



**NUEVA
NORMALIDAD**

2,798

**Defunciones
Acumuladas**

168

**Defunciones
últimos 14
días**



COVID-19 Sinaloa: Embarazadas y Menores de 15 años

MUJERES EN EDAD FERTIL Y EMBARAZADAS

POSITIVAS A SARS-CoV-2

MUJERES EN EDAD FERTIL POR GRUPO DE EDAD	Mujeres Sospechosas	%	Mujeres (+) COVID-19	%	CON SARS-Cov2			DEFUNCIÓN	Hospitalizadas COVID-19	Indice de Hospitalización	
					EMBARAZADAS	En PUERPERIO	%				
De 10 a 14 años	146	1.3%	36	0.8%	0	0	0.0%	0	0	0.0%	
De 15 a 19 años	343	3.0%	97	2.0%	13	1	7.9%	0	7	53.8%	
De 20 a 24 años	976	8.4%	345	7.2%	31	5	20.3%	1	11	35.5%	
De 25 a 44 años	8,210	71.0%	3,469	72.4%	112	15	71.8%	3	36	32.1%	
De 45 a 49 años	1,896	16.4%	847	17.7%	0	0	0.0%	0	0	0.0%	
TOTAL	11,571	100.0%	4,794	100.0%	156	21	100.0%	4	54	34.6%	
					177						

NUEVA NORMALIDAD

2,798

Defunciones Acumuladas

168

Defunciones últimos 14 días

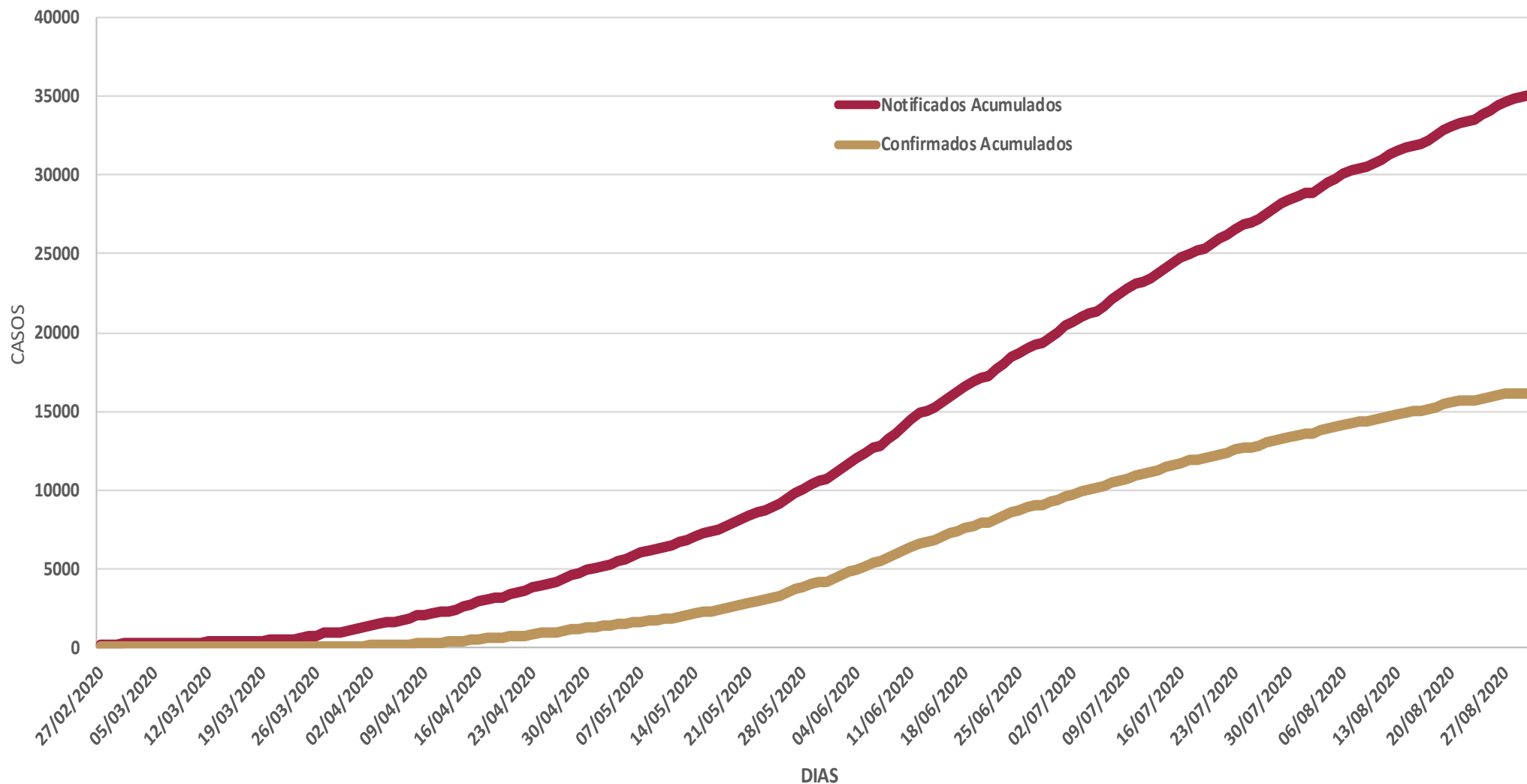


MENORES DE 15 AÑOS POSITIVOS A SARS-CoV-2

Grupo de Edad	Sospechosos	%	CASOS (+) COVID-19	%	Defuncion	Letalidad	Hosp-COVID-19	Indice de Hospitalización	Tasa de Incidencia
De 00 años	153	15.2%	21	10.2%	0	0.0%	12	57.1%	41.8
De 01 a 04 años	278	27.6%	39	19.0%	1	2.6%	13	33.3%	19.2
De 05 a 09 años	274	27.2%	67	32.7%	3	4.5%	16	23.9%	25.5
De 10 a 14 años	304	30.1%	78	38.0%	3	3.8%	11	14.1%	28.7
TOTAL < 15 AÑOS	1,009	100.0%	205	100.0%	7	3.4%	52	25.4%	



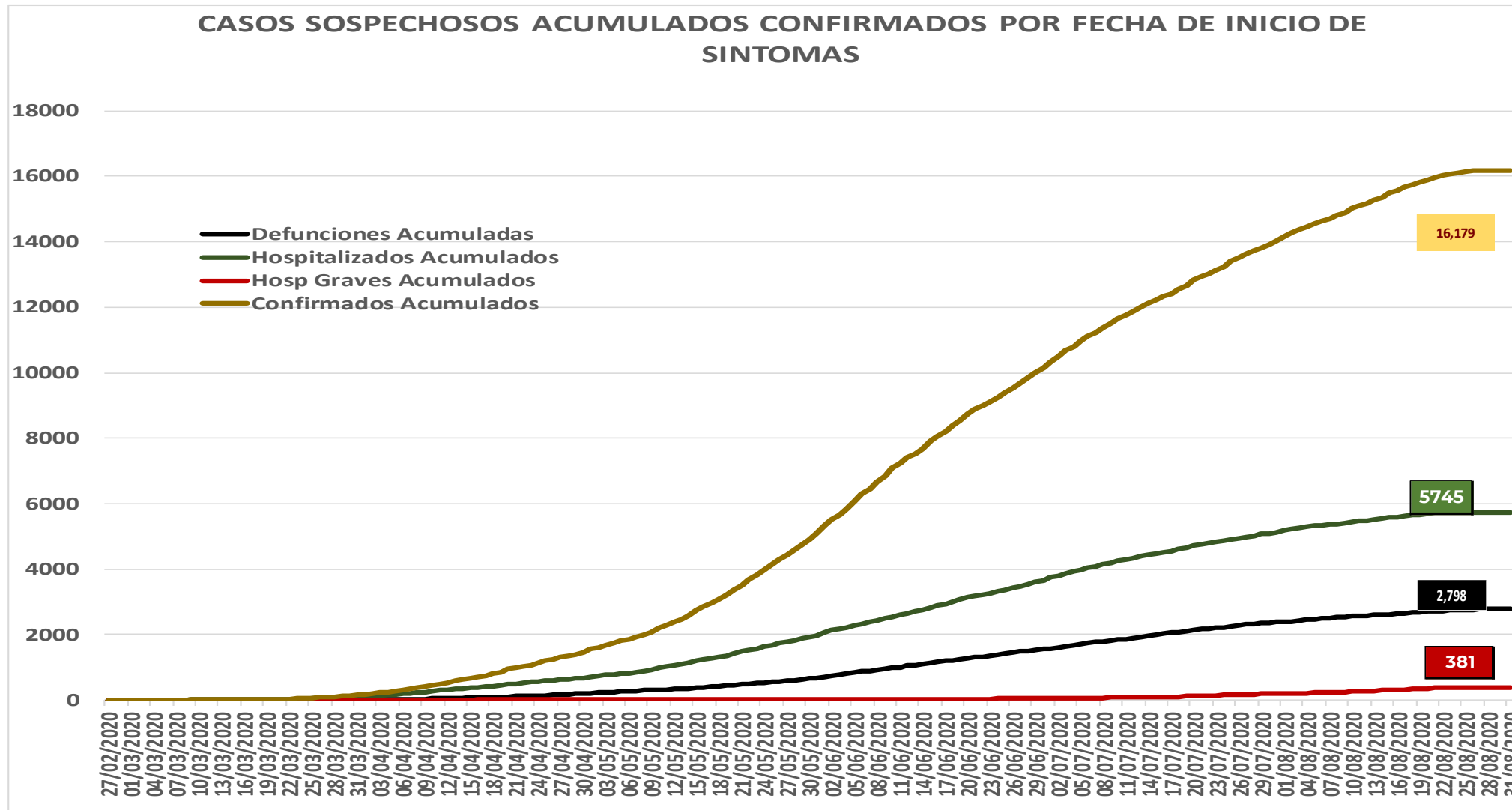
COVID-19 Sinaloa: Casos acumulados sospechosos y confirmados por fecha de inicio de síntomas



**NUEVA
NORMALIDAD**



COVID-19 Sinaloa: Casos sospechosos y confirmados por fecha de inicio de síntomas



NUEVA NORMALIDAD

1,082

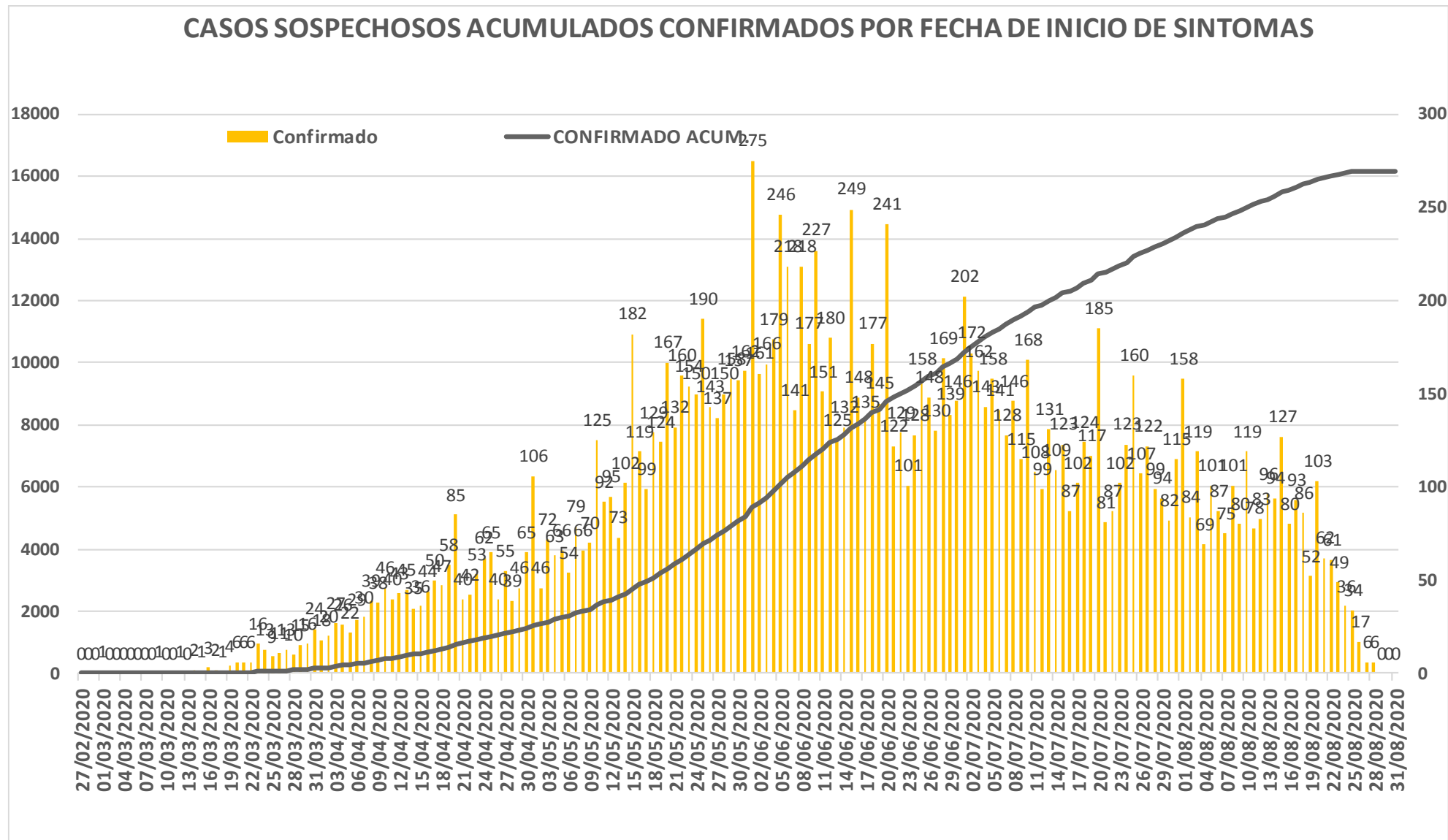
Nuevos Sospechosos

16,179

Confirmados



COVID-19 Sinaloa: Curva epidémica de casos acumulados Incidentes por fecha de inicio de síntomas.



**NUEVA
NORMALIDAD**

**Confirmados
acumulados
16,179**



COVID-19 Sinaloa: Curva epidémica de casos incidentes por fecha de resultado del LESPS.

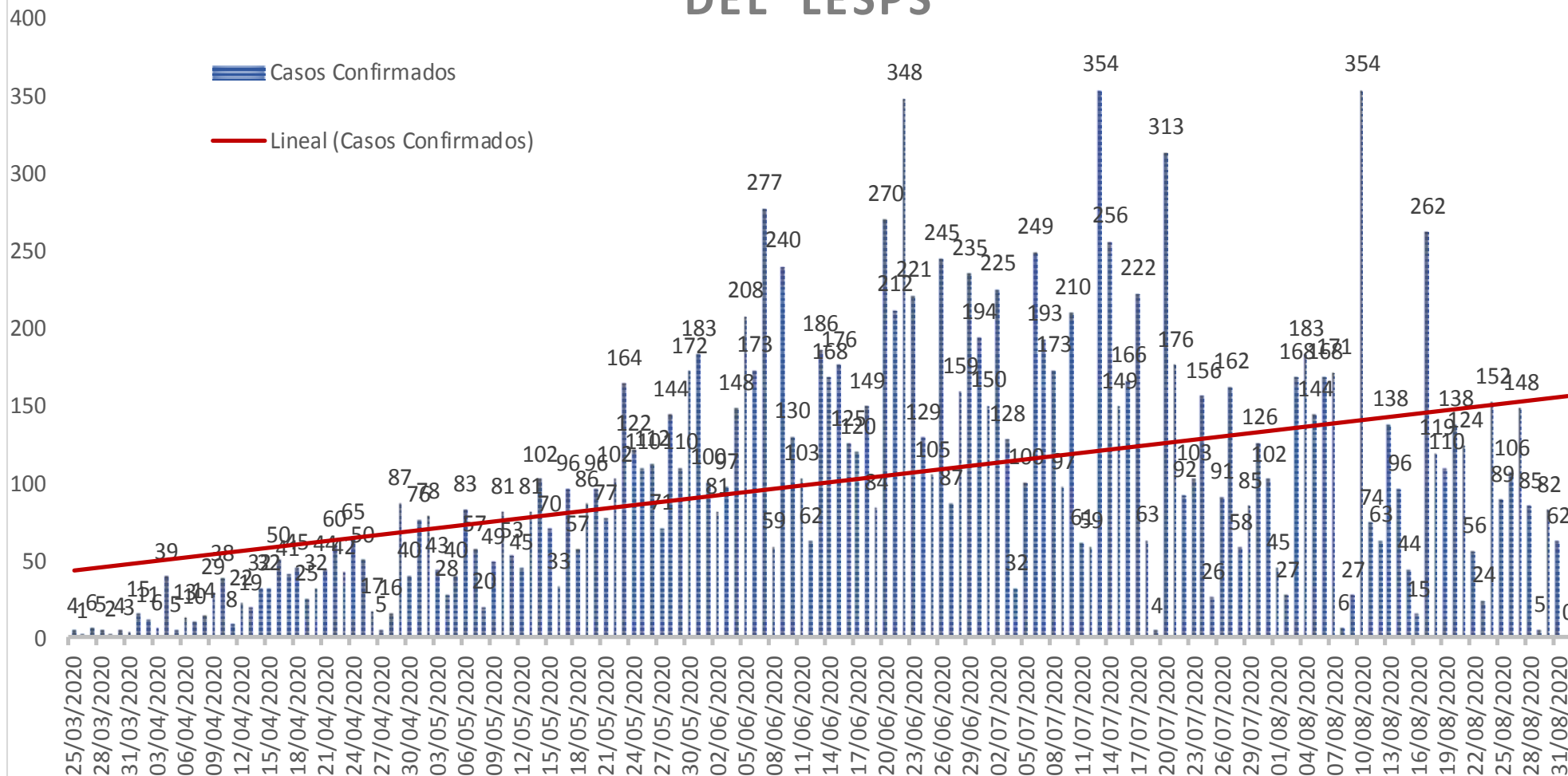
NUEVA NORMALIDAD

Estatal Confirmados acumulados

16,179

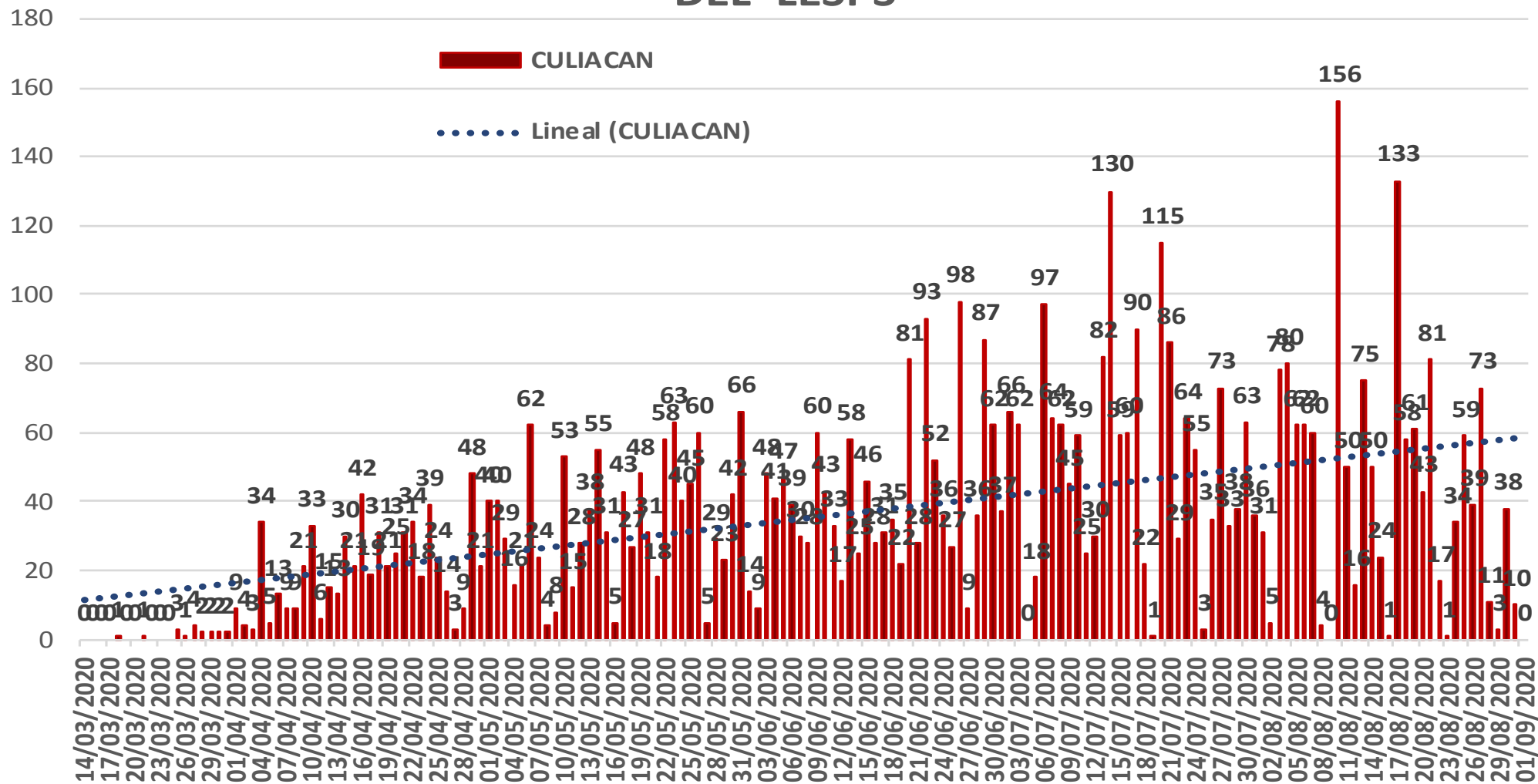


CASOS CONFIRMADOS SEGÚN FECHA DE RESULTADO DEL LESPS



COVID-19 Sinaloa: Curva epidémica de casos incidentes por fecha de resultado del LESPS.

CASOS CONFIRMADOS SEGÚN FECHA DE RESULTADO DEL LESPS



NUEVA NORMALIDAD

Estatad Confirmados acumulados

16,179

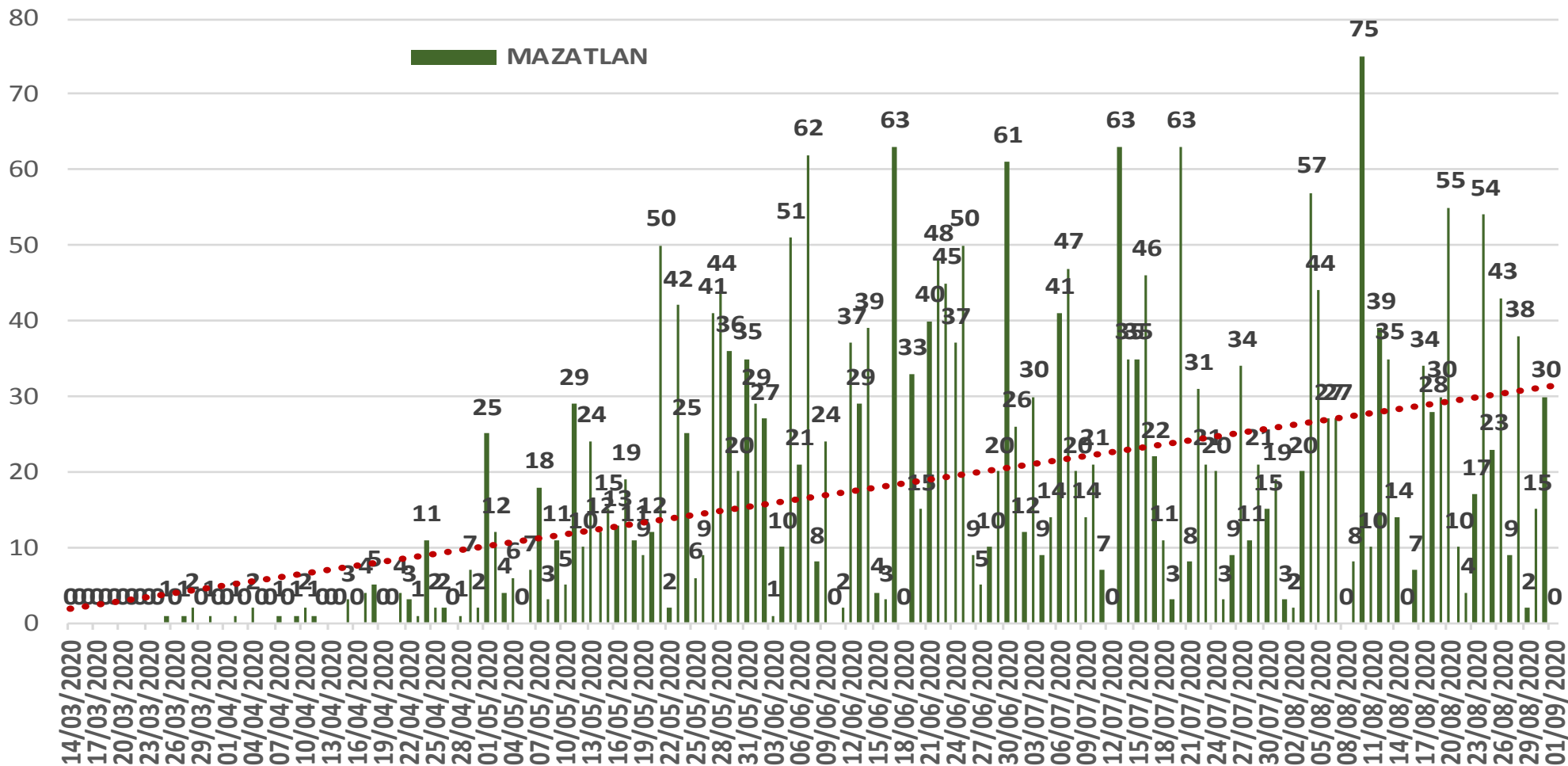
Casos Confirmados CULIACAN

5,981



COVID-19 Sinaloa: Curva epidémica de casos incidentes por fecha de resultado del LESPS.

CASOS CONFIRMADOS SEGÚN FECHA DE RESULTADO DEL LESPS



NUEVA NORMALIDAD

Estatal Confirmados acumulados

16,179

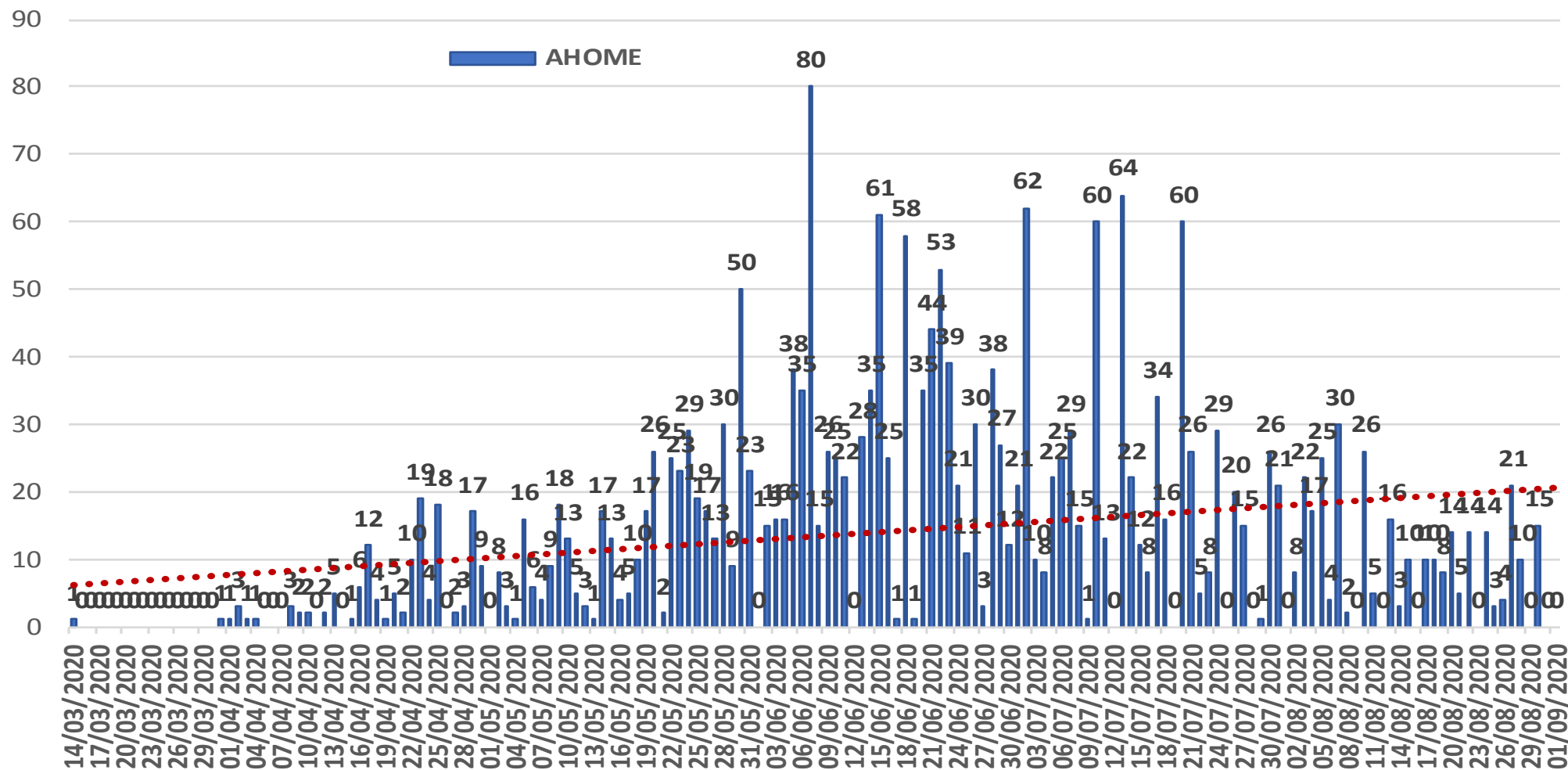
Casos Confirmados MAZATLAN

2,866



COVID-19 Sinaloa: Curva epidémica de casos incidentes por fecha de resultado del LESPS.

CASOS CONFIRMADOS SEGÚN FECHA DE RESULTADO DEL LESPS



NUEVA NORMALIDAD

Estatad Confirmados acumulados

16,179

Casos Confirmados AHOME

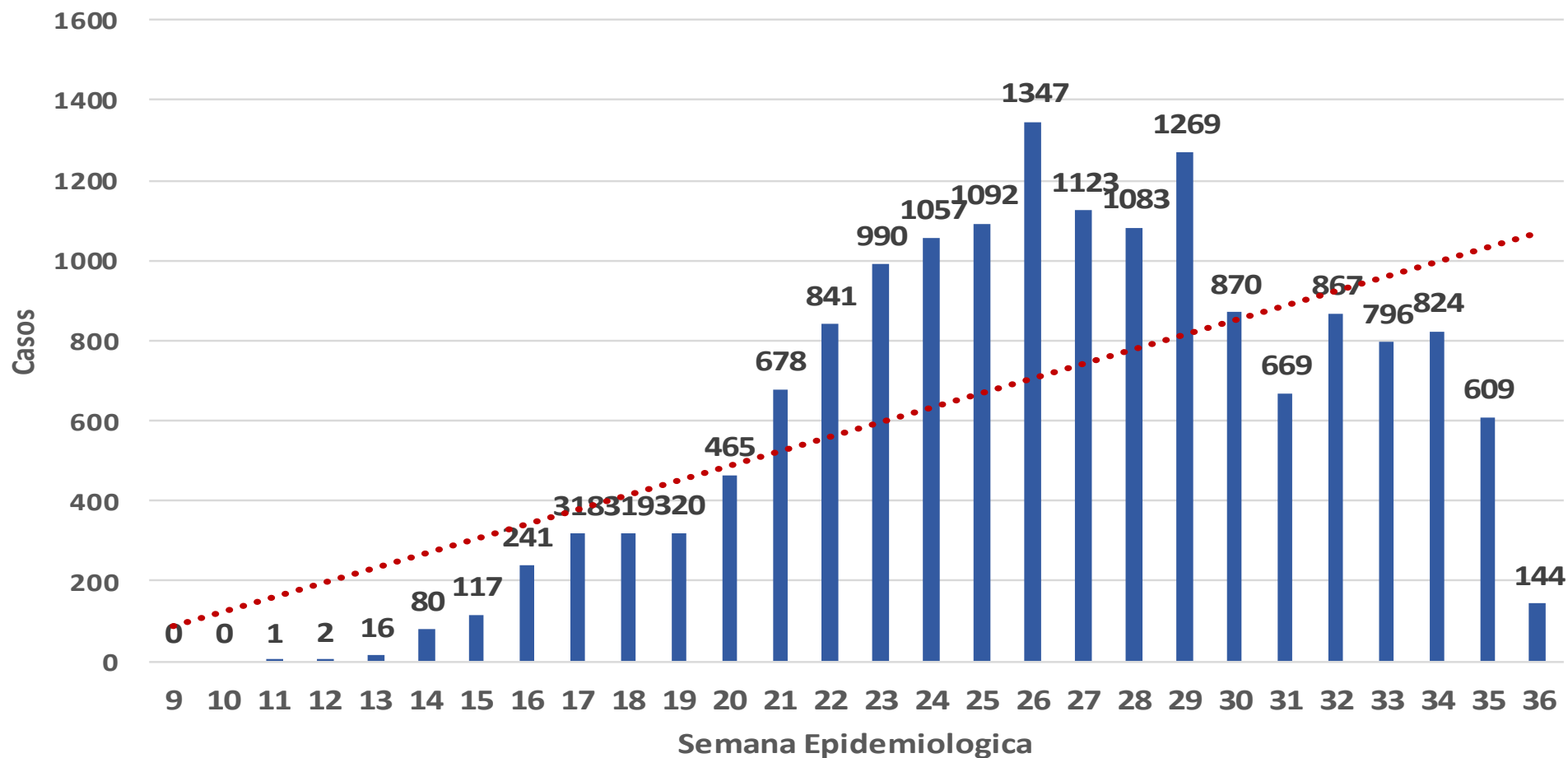
2,284



COVID-19 Sinaloa: Curva epidémica de casos incidentes por fecha de resultado del LESPS.

**NUEVA
NORMALIDAD**

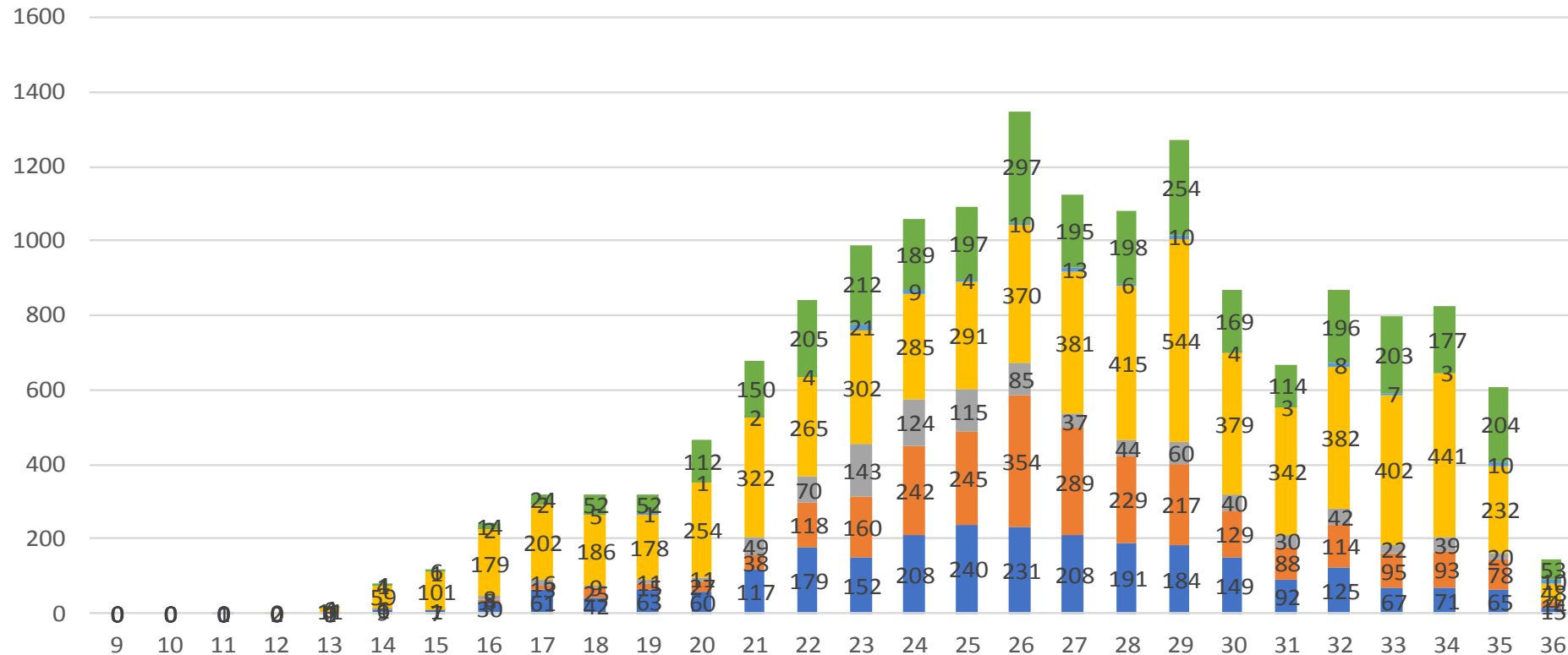
Casos de SARS-CoV-2 por Semana Epidemiológica SINALOA



COVID-19 Sinaloa: Curva epidémica de casos incidentes por fecha de resultado del LESPS.

Casos SARS-CoV-2 pr Semana epidemiologica y Jurisdicción

■ Jurisd. No. 1 Mochis ■ Jurisd. No. 2 Guasave ■ Jurisd. No. 3 Guamuchil
■ Jurisd. No. 4 Culiacan ■ Jurisd. No. 5 Elota ■ Jurisd. No. 6 Mazatlan



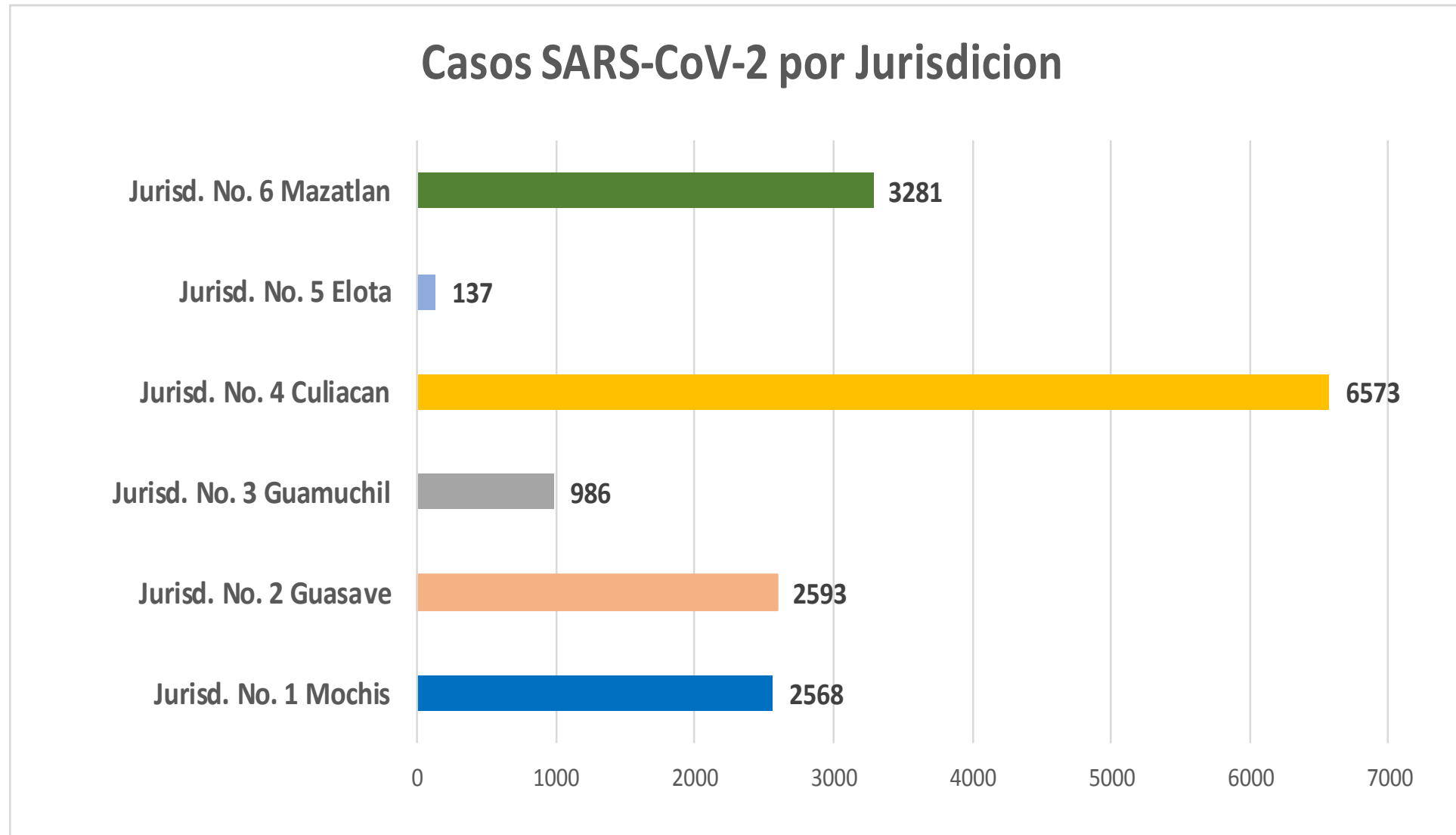
NUEVA NORMALIDAD

Estatad Confirmados acumulados
16,179



COVID-19 Sinaloa: Curva epidémica de casos incidentes por fecha de resultado del LESPS.

**NUEVA
NORMALIDAD**

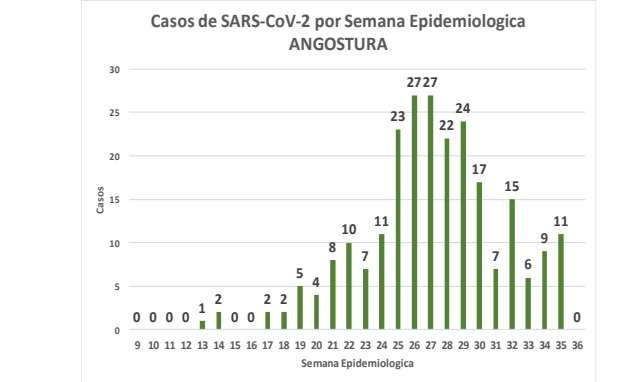
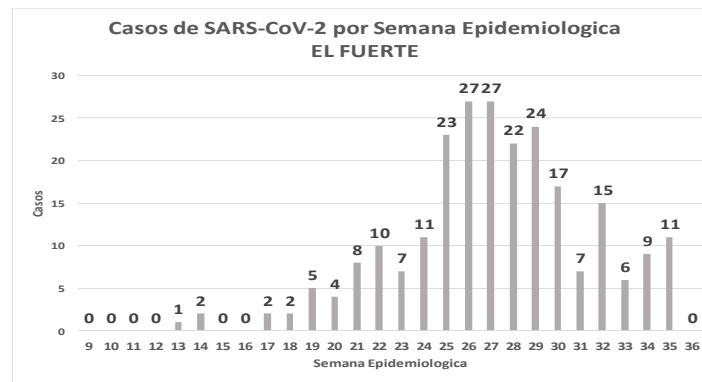
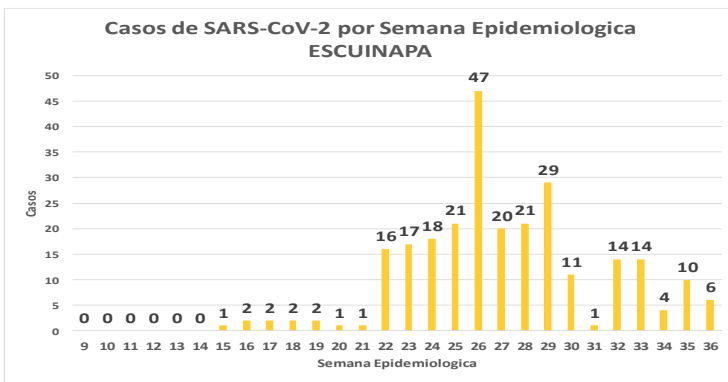
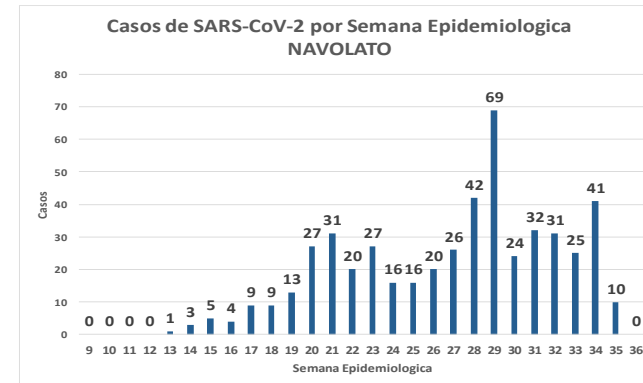
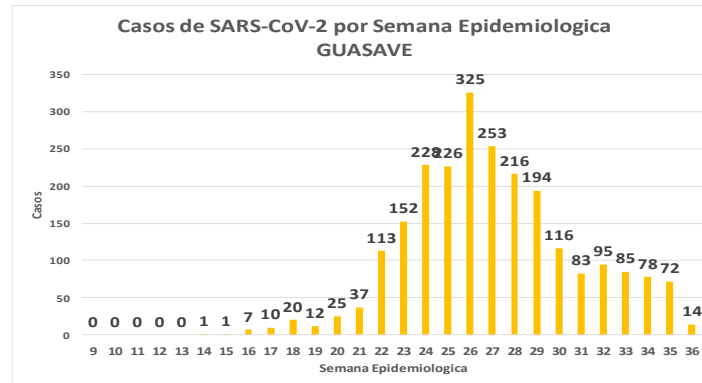
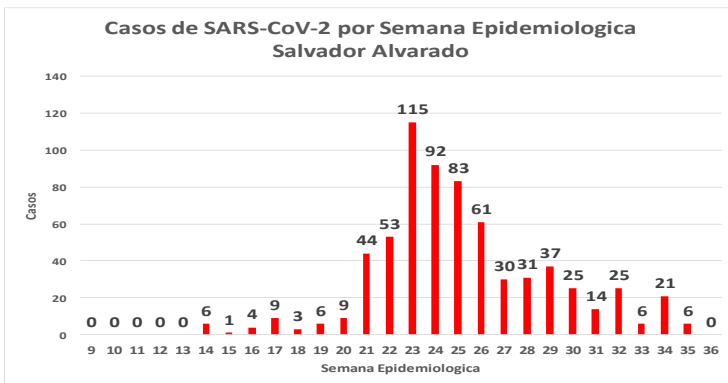
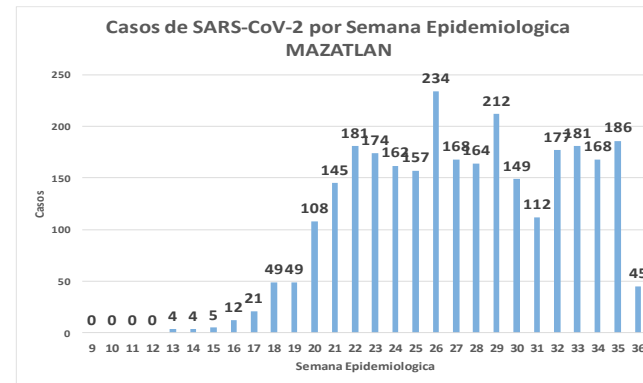
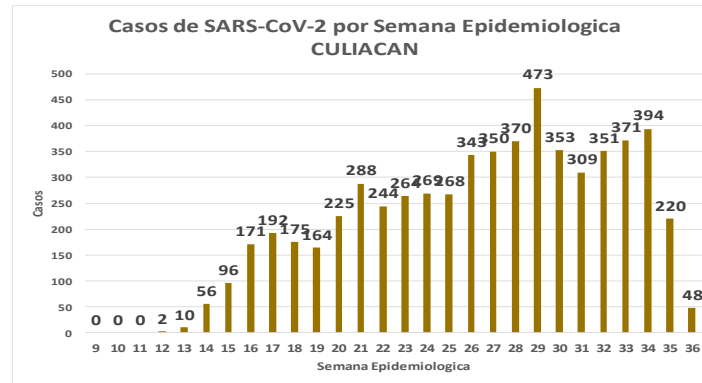
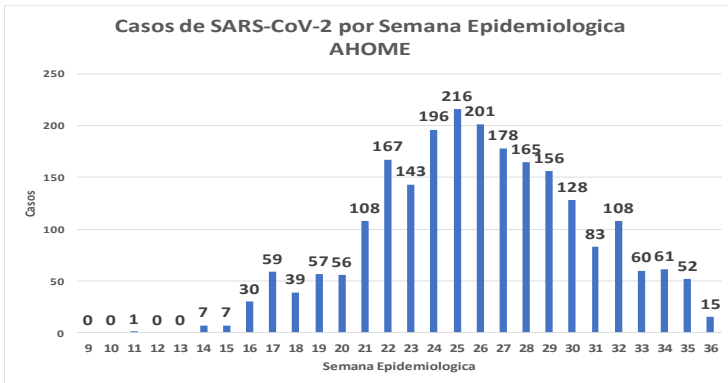


COVID-19 Sinaloa: Comportamiento COVID-19 por Municipio.



SALUD
SECRETARÍA DE SALUD

NUEVA NORMALIDAD



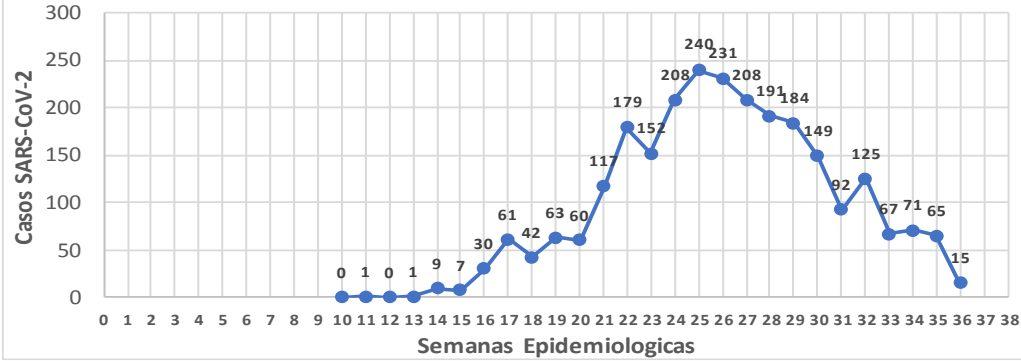
COVID-19 Sinaloa: Comportamiento COVID-19 por JURISDICCION.



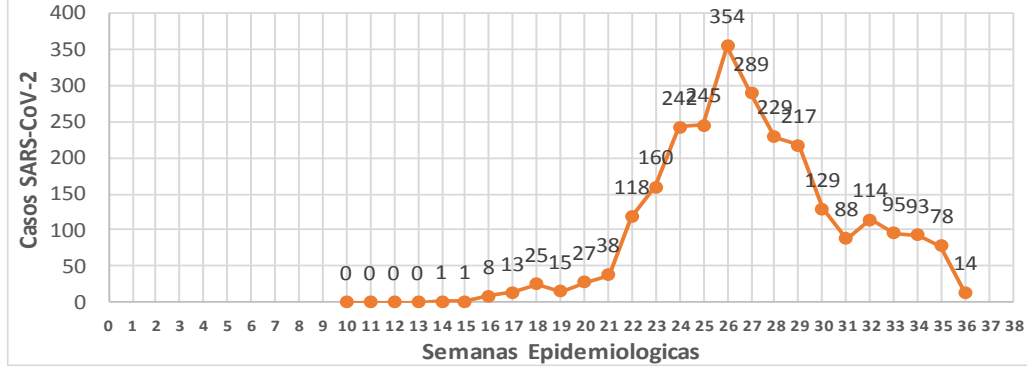
SALUD
SECRETARÍA DE SALUD

NUEVA NORMALIDAD

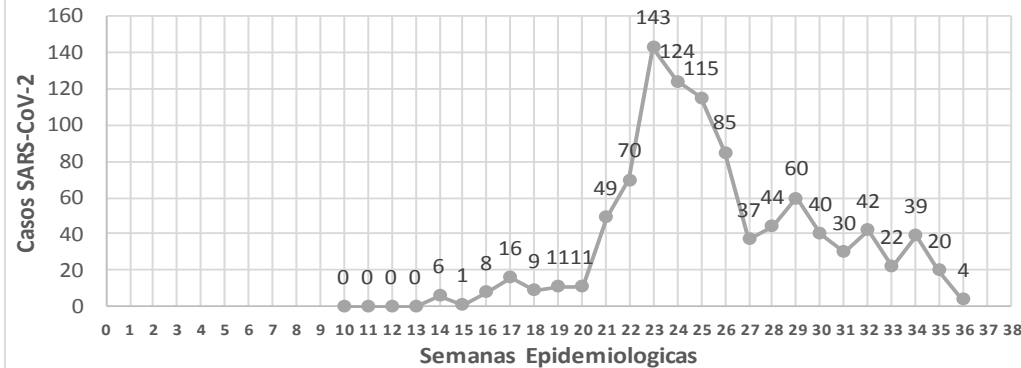
CASOS SARS-CoV-2 por Semana Epidemiologica
JURISDICCION MOCHIS



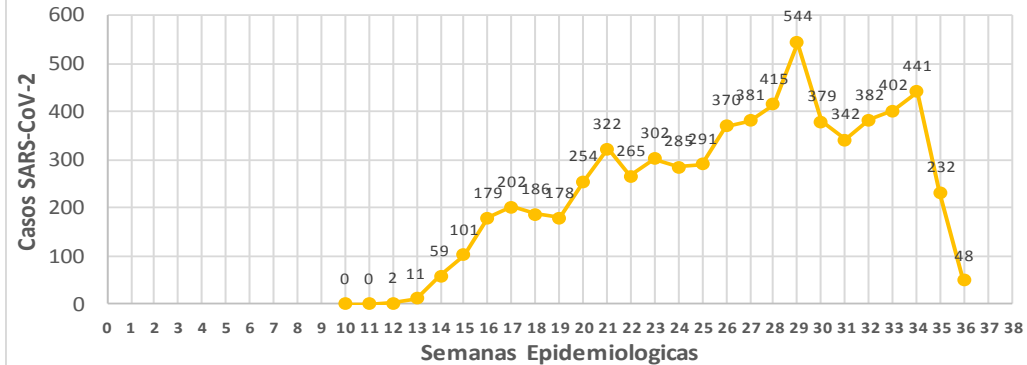
CASOS SARS-CoV-2 por Semana Epidemiologica
JURISDICCION GUASAVE



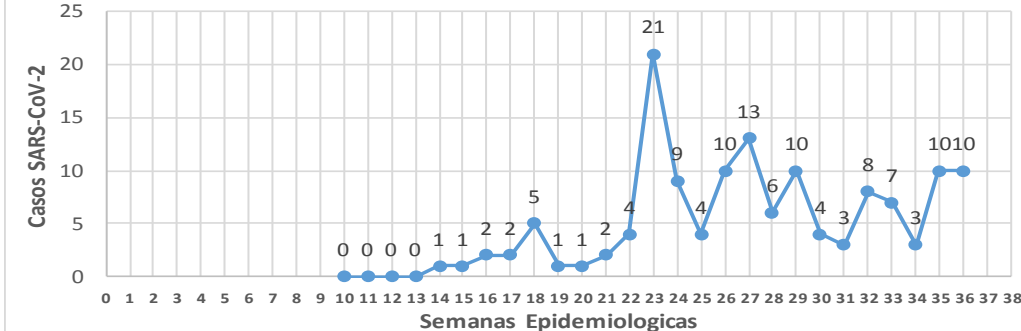
CASOS SARS-CoV-2 por Semana Epidemiologica
JURISDICCION GUAMUCHIL



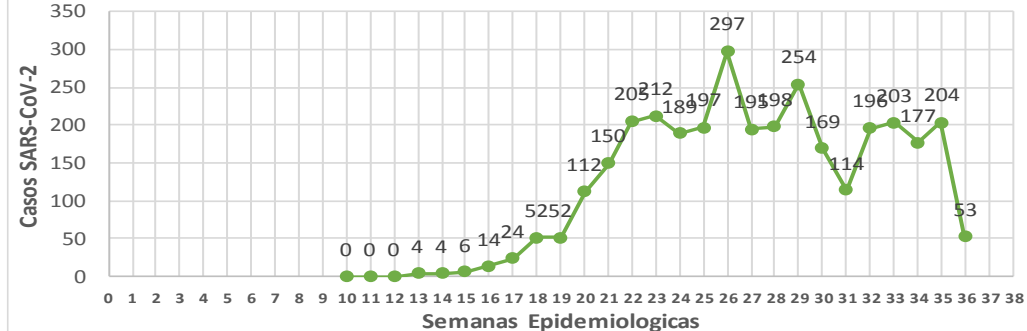
CASOS SARS-CoV-2 por Semana Epidemiologica
JURISDICCION CULIACAN



CASOS SARS-CoV-2 por Semana Epidemiologica
JURISDICCION ELOTA



CASOS SARS-CoV-2 por Semana Epidemiologica
JURISDICCION MAZATLAN



COVID-19 Sinaloa: Total de registros con toma de muestras en Plataforma SISVER.

DATOS TOTALES DE REGISTROS EN PLATAFORMA SISVER

SINALOA: SOSPECHOSOS POR SECTOR

INSTITUCION	NO ADECUADO	RECHAZADA	NO RECIBIDA	SOSPECHOSOS	TOTAL CON MUESTRA	% SOSPECHOSOS
IMSS	0	313	84	12,888	13,285	43.6%
IMSS-OPORTUNIDADES	0	18	0	416	434	1.4%
ISSSTE	3	14	19	1,642	1,678	5.5%
PRIVADA	5	3	155	873	1,036	3.4%
SEDENA	0	2	2	229	233	0.8%
SEMAR	0	6	3	243	252	0.8%
SSA	50	53	29	12,398	12,530	41.1%
PEMEX	0	0	0	4	4	0.0%
ESTATAL	0	3	2	721	726	2.4%
MUNICIPAL	2	1	0	276	279	0.9%
TOTAL	60	413	294	29,690	30,457	100.0%

0.2% 1.4% 1.0% 97.5% 100.0%

30,457 SOSPECHOSOS **16,314** CONFIRMADOS **53.6%**

0.4%	118	DE LOS REGISTROS SIN RESULTADO TIENEN UNA FECHA DE RECEPCION EN LABORATORIO
3.3%	1,016	SIN RECEPCION EN LABORATORIO Y SIN RESULTADO
3.7%	1,134	SIN REGISTRO DE RECEPCION EN LABORATORIO
0.2%	60	NO ADECUADAS
1.4%	413	RECHAZADAS
1.0%	294	NO RECIBIDAS

86.5% **37** TIENEN MAS DE 72 HORAS DE RECEPCION EN EL LABORATORIO
32 CORRESPONDEN A REGISTROS CON **MAS DE 7 DIAS DE TRANSITO**

RESULTADO DEFINITIVO EN PLATAFORMA SISVER	
SARS-CoV-2	16,314
NEGATIVO	12,043
NO RECIBIDA	294
INF AH1N1 PMD	97
RECHAZADA	413
B	58
A H3	16
METAPNEUMOVIRUS	9
ENTEROV//RHINOVIRUS	24
CORONA OC43	2
NO ADECUADO	60
INF A	8
CORONA 229E	1
CORONA NL63	1
CORONA HKU1	1
VSR	2
ADENOVIRUS	1
PARAINFLUENZA 3	1
NO SUBTIPIFICADO	1

NUEVA NORMALIDAD



COVID-19 Sinaloa: Total de registros con toma de muestras en Plataforma SISVER.



INFORMACION AL DIA : lunes, 31 de agosto de 2020

SE TOMO MUESTRA PERO SIN RECEPCION EN LABORATORIO

Municipios	IMSS	IMSS- OPORTUN IDADES	ISSSTE	PRIVADA	SEDENA	SEMAR	SSA	PEMEX	ESTATAL	MUNICIPAL	TOTAL
AHOME	35	5	8	1	0	5	16	0	0	0	70
CHOIX	2	0	0	0	0	0	1	0	0	0	3
EL FUERTE	3	8	3	0	0	0	6	0	0	0	20
GUASAVE	78	0	2	9	0	0	20	0	0	0	109
SINALOA	3	0	1	2	0	0	18	0	0	0	24
ANGOSTURA	6	0	0	2	0	0	6	0	0	0	14
MOCORITO	1	0	1	7	0	0	2	0	0	0	11
SALVADOR ALVARADO	5	0	0	0	0	0	3	0	0	0	8
BADIRAGUATO	0	0	0	1	0	0	3	0	0	0	4
CULIACAN	206	0	18	298	0	0	135	0	12	0	669
NAVOLATO	29	0	0	5	0	0	8	0	3	0	45
COSALA	0	0	0	0	0	0	5	0	0	0	5
ELOTA	0	0	0	1	0	0	0	0	1	0	2
SAN IGNACIO	0	0	1	2	0	0	2	0	0	0	5
CONCORDIA	0	0	0	1	0	0	1	0	0	0	2
ESCUINAPA	0	0	0	0	1	0	7	0	0	0	8
MAZATLAN	17	5	14	57	9	4	9	0	0	0	115
ROSARIO	0	0	5	3	0	0	2	0	1	0	11
Total	385	18	53	389	10	9	244	0	17	0	1,125
Otro Estado	3	0	0	5	0	0	1	0	0	0	9

Municipios	REGISTROS SIN RESULTADO Y TIENEN FECHA DE RECEPCION EN LABORATORIO	TIENEN MAS DE 72 HORAS DE RECEPCION EN EL LABORATORIO Y SIN RESULTADO
AHOME	7	7
CHOIX	0	0
EL FUERTE	0	0
GUASAVE	8	1
SINALOA	13	0
ANGOSTURA	1	1
MOCORITO	0	0
SALVADOR ALVARADO	1	1
BADIRAGUATO	1	0
CULIACAN	70	19
NAVOLATO	6	0
COSALA	0	0
ELOTA	1	1
SAN IGNACIO	0	0
CONCORDIA	0	0
ESCUINAPA	1	1
MAZATLAN	6	5
ROSARIO	2	1
Total	117	37
Otro Estado	1	0

COVID-19 Sinaloa: Unidades de Salud con retraso en Dictaminación ó Confirmación de Defunciones Sospechosas a COVID-19 en Plataforma SISVER.



Información al día:

lunes, 31 de agosto de 2020

Información al día:

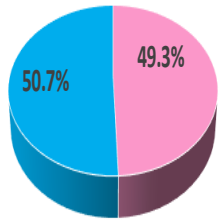
lunes, 31 de agosto de 2020

UNIDAD MEDICA	DEFUNCIONES PENDIENTES DE CONFIRMAR
DR. M.CARDENAS DE LA VEGA	26
HOSPITAL MILITAR REGIONAL DE MAZATLAN, SIN.	7
HOSPITAL GENERAL LOS MOCHIS	11
HGZMF 32 GUASAVE	37
HGSMF 30 GUAMUCHIL	15
HGR 1 CULIACAN	140
LOS MOCHIS	32
SANATORIO CEMSI CHAPULTEPEC	0
HGZMF 3 MAZATLAN	94
HGZMF 28 COSTA RICA	4
MAZATLAN	8
HOSPITAL CIVIL DE CULIACAN	24
UMF 35 CULIACAN	1
UMFH 22 EL DORADO	3
CLINICA HOSPITAL MARIA DEL MAR	6
HOSPITAL GENERAL DE MAZATLAN	1
HGZ 49 LOS MOCHIS	3
HOSPITAL GENERAL CULIACAN	5
CLINICA HOSPITAL CULIACAN S. A. DE C. V.	6
OPERADORA NUEVA CLINICA SANTA MARIA S.A DE C.V	3
HOSPITAL MARINA MAZATLAN	1
UMF 46 CULIACAN	1
UMF 56 PRADOS	2
UMF 36 CULIACAN	2
HOSPITAL GENERAL ESCUINAPA	1
HOSPITAL INTEGRAL CONCORDIA	1
HR VILLA UNION	1
HOSPITAL ANGELES CULIACAN	1
HR FUERTE, EL	1
HOSPITAL NAVAL DE MAZATLAN	0
HGSMF 4 NAVOLATO	1
	438

COVID-19 Sinaloa: Casos confirmados por edad y sexo

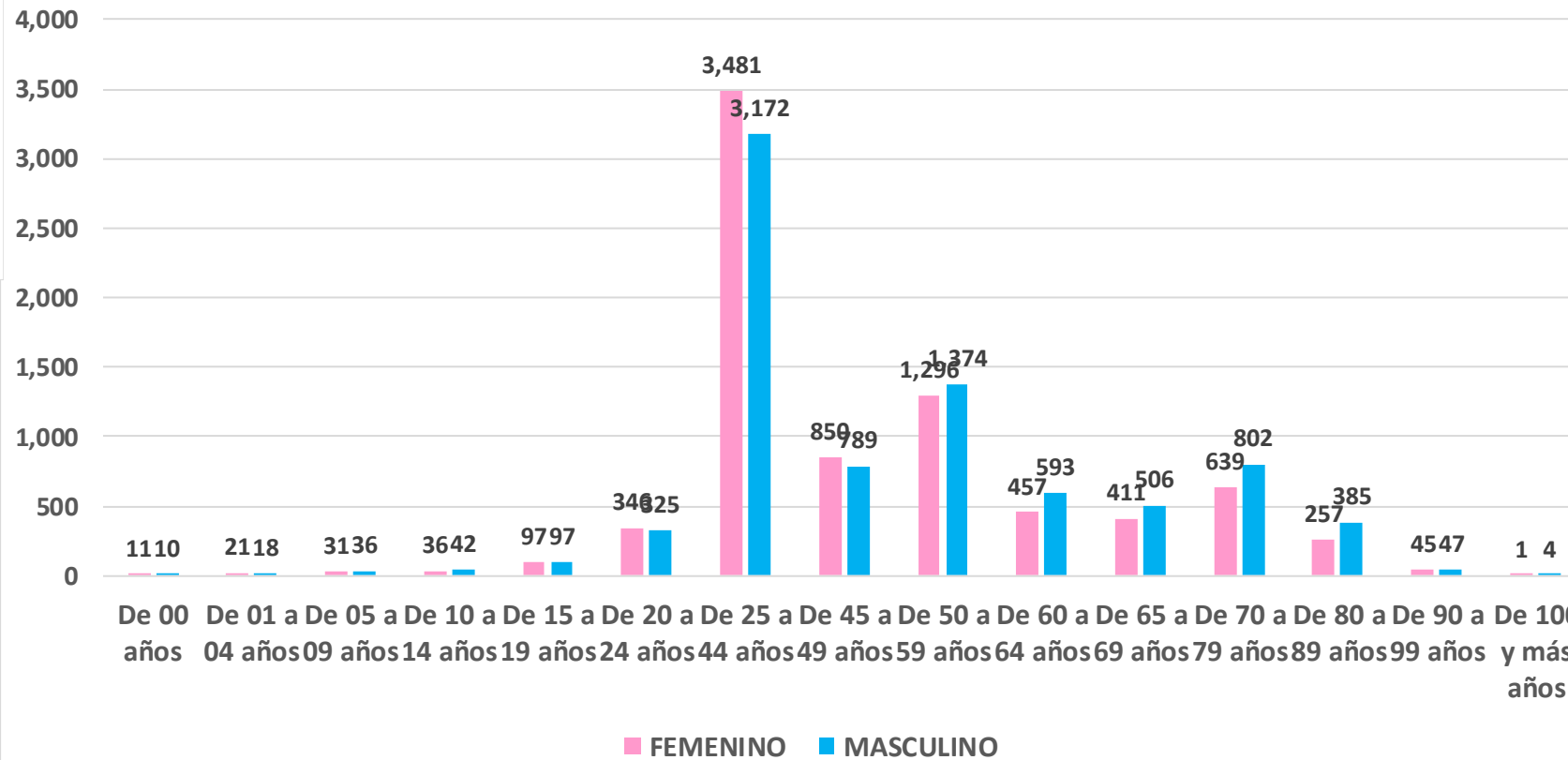
Mediana de edad: **46** años

CASOS CONFIRMADOS SEGÚN SEXO



■ MUJER ■ HOMBRE

Casos Confirmados COVID-19, por Edad y Sexo



NUEVA NORMALIDAD

16,179

Confirmados acumulados



COVID-19 Sinaloa: Casos confirmados por edad y sexo

GRUPOS DE EDAD NOTIFICADOS EN PLATAFORMA POR COVID-19, SINALOA

Grupo de Edad	Sospechosos	%	CASOS (+) COVID-19	%	Defuncion	Letalidad	Hosp-COVID-19	Indice de Hospitalizacion	Tasa de Incidencia
De 00 años	153	0.43%	21	0.1%	0	0.0%	12	57.1%	41.8
De 01 a 04 años	278	0.8%	39	0.2%	1	2.6%	13	33.3%	19.2
De 05 a 09 años	274	0.78%	67	0.4%	3	4.5%	16	23.9%	25.5
De 10 a 14 años	304	0.9%	78	0.5%	3	3.8%	11	14.1%	28.7
De 15 a 19 años	644	1.83%	194	1.2%	2	1.0%	27	13.9%	70.2
De 20 a 24 años	1,902	5.4%	671	4.1%	10	1.5%	49	7.3%	248.0
De 25 a 44 años	15,244	43.31%	6,653	41.1%	181	2.7%	880	13.2%	726.0
De 45 a 49 años	3,553	10.1%	1,639	10.1%	174	10.6%	460	28.1%	830.3
De 50 a 59 años	5,514	15.67%	2,670	16.5%	522	19.6%	1,200	44.9%	818.5
De 60 a 64 años	1,935	5.5%	1,050	6.5%	339	32.3%	648	61.7%	860.1
De 65 a 69 años	1,556	4.42%	917	5.7%	390	42.5%	678	73.9%	354.6
De 70 a 79 años	2,474	7.0%	1,441	8.9%	737	51.1%	1,153	80.0%	
De 80 a 89 años	1,168	3.32%	642	4.0%	387	60.3%	526	81.9%	
De 90 a 99 años	188	0.5%	92	0.6%	49	53.3%	70	76.1%	
De 100 y más años	8	0.02%	5	0.0%	0	0.0%	2	40.0%	
Total general	35,195	100.0%	16,179	100.0%	2,798	17.3%	5,745	35.5%	512.5

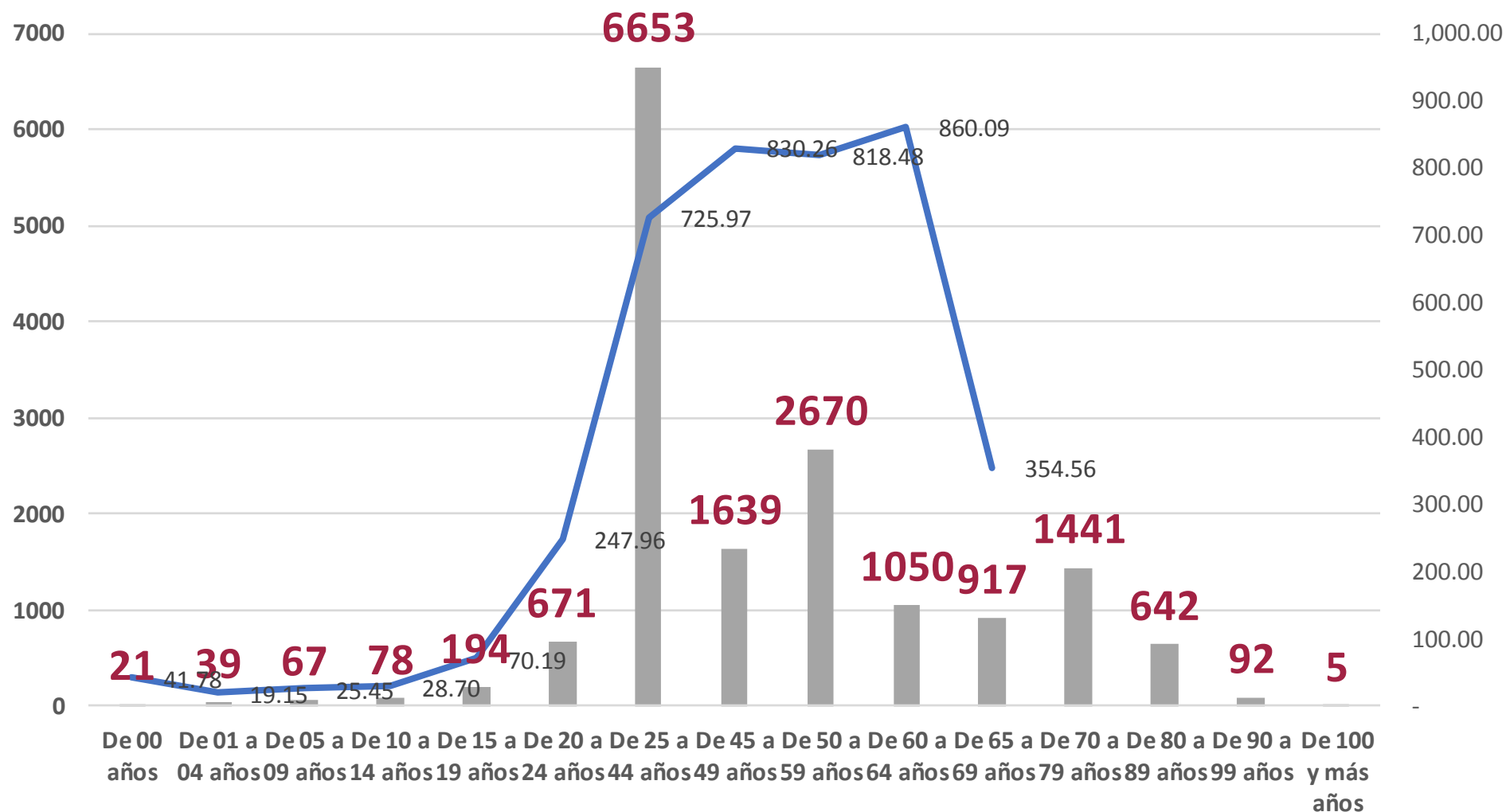
**NUEVA
NORMALIDAD**

Tasa de Letalidad Estatal
17.3%



COVID-19 Sinaloa: Casos confirmados por edad y sexo

Casos Notificados y Confirmados en el Estado de Sinaloa por Grupo de Edad en Plataforma COVID-19



NUEVA NORMALIDAD

Tasa de Incidencia Estatal
512.53
Por 100 mil habt.



COVID-19 Sinaloa: Defunciones acumuladas por edad y sexo

Mediana de edad: 66 años

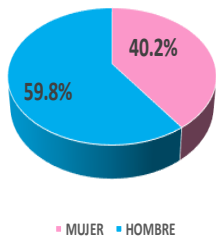
NUEVA NORMALIDAD

2,798

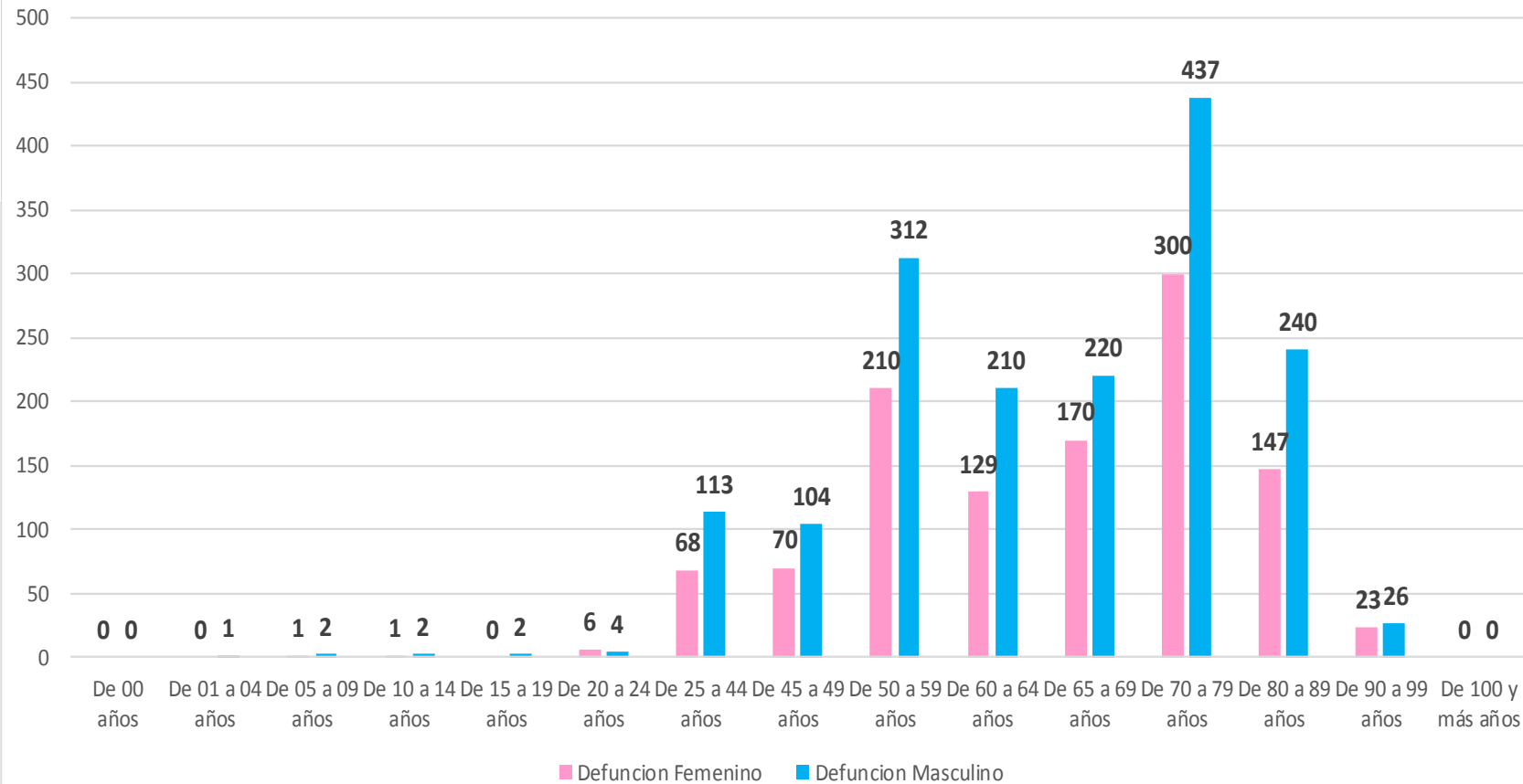
Defunciones



DEFUNCIONES CONFIRMADAS SEGÚN SEXO



DEFUNCIONES DE CASOS CONFIRMADOS COVID-19, POR EDAD Y SEXO



COVID-19 Sinaloa: Defunciones acumuladas por comorbilidad

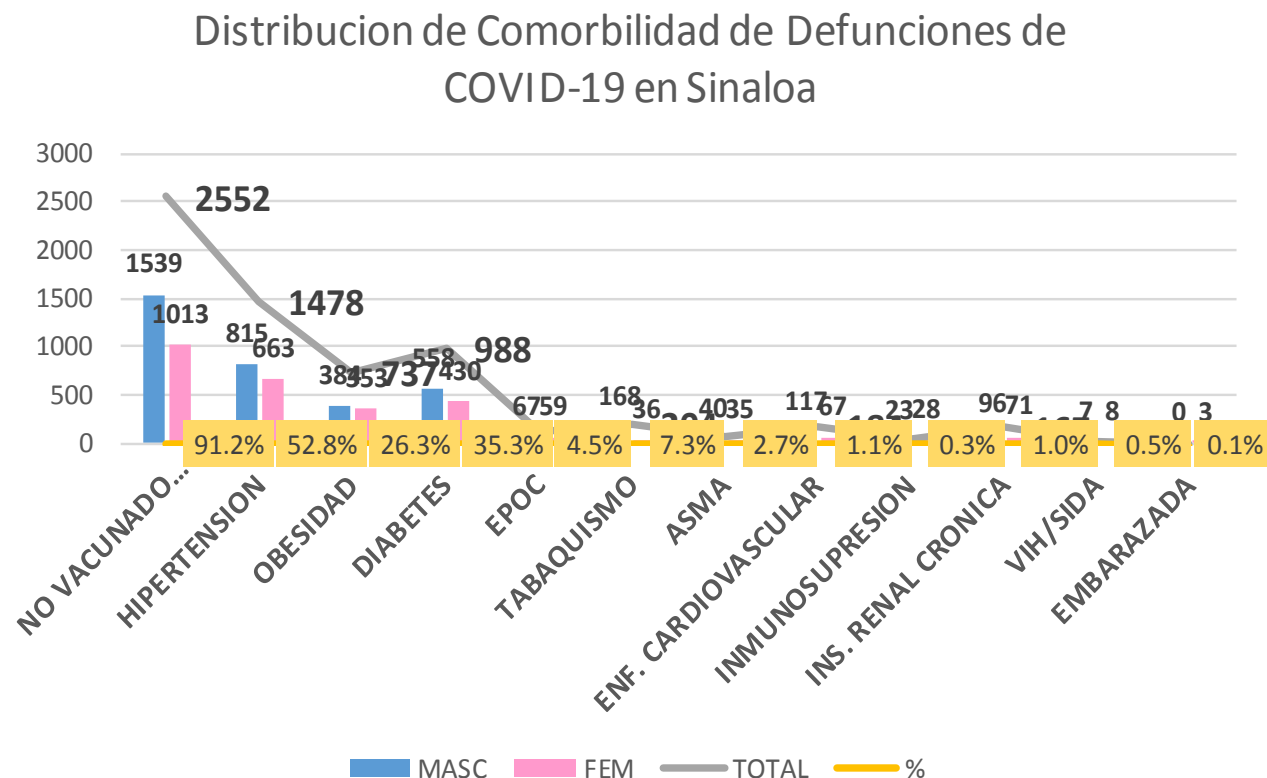
NUEVA
NORMALIDAD

2,798

Defunciones

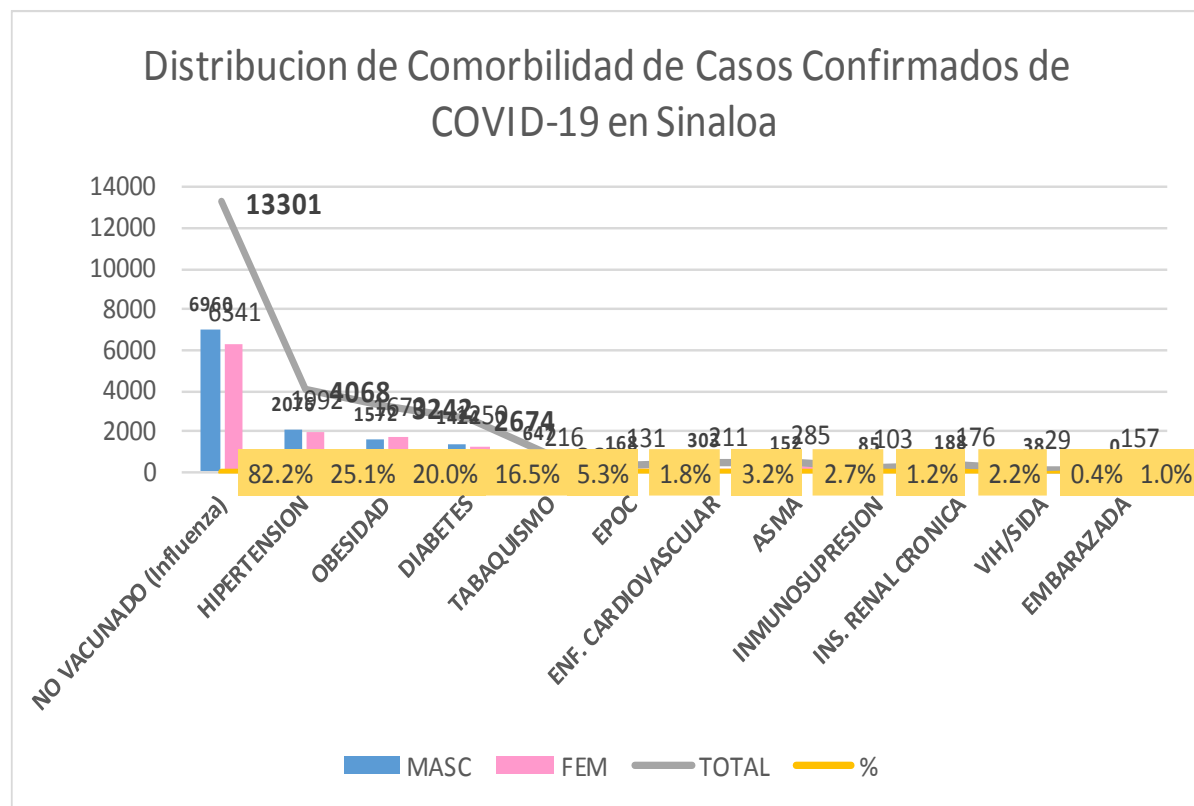


DEFUNCIONES				
2798	1673	1125		
COMORBILIDAD	MASC	FEM	TOTAL	%
NO VACUNADO (Influenza)	1539	1013	2552	91.2%
HIPERTENSION	815	663	1478	52.8%
OBESIDAD	384	353	737	26.3%
DIABETES	558	430	988	35.3%
EPOC	67	59	126	4.5%
TABAQUISMO	168	36	204	7.3%
ASMA	40	35	75	2.7%
ENF. CARDIOVASCULAR	117	67	184	1.1%
INMUNOSUPRESION	23	28	51	0.3%
INS. RENAL CRONICA	96	71	167	1.0%
VIH/SIDA	7	8	15	0.5%
EMBARAZADA	0	3	3	0.1%



COVID-19 Sinaloa: Casos Confirmados por comorbilidad

CASOS CONFIRMADOS				
	16178	8200	7978	
COMORBILIDAD	MASC	FEM	TOTAL	%
NO VACUNADO (Influenza)	6968	6341	13301	82.2%
HIPERTENSION	2076	1992	4068	25.1%
OBESIDAD	1572	1670	3242	20.0%
DIABETES	1424	1250	2674	16.5%
TABAQUISMO	647	216	863	5.3%
EPOC	168	131	299	1.8%
ENF. CARDIOVASCULAR	303	211	514	3.2%
ASMA	152	285	437	2.7%
INMUNOSUPRESION	85	103	188	1.2%
INS. RENAL CRONICA	188	176	364	2.2%
VIH/SIDA	38	29	67	0.4%
EMBARAZADA	0	157	157	1.0%



**NUEVA
NORMALIDAD**

**Confirmados
acumulados**

16,179



COVID-19 Sinaloa: Confirmados y Defunciones acumuladas por Institución

NUEVA
NORMALIDAD

2,798

Defunciones



CONFIRMADOS POR INSTITUCION EN PLATAFORMA POR COVID-19, SINALOA

Institucion	Notificados	Confirmados	%	Defunciones
SSA	13,110	6,122	37.8%	565
IMSS	16,225	7,494	46.3%	1,619
IMSS_PR	455	225	1.4%	26
ISSSTE	2,469	1,097	6.8%	374
PEMEX	0	0	0.0%	0
Privados	1,197	302	1.9%	60
SEDENA	318	159	1.0%	20
SEMAR	379	149	0.9%	25
Servicios Estatales	764	450	2.8%	97
Servicios Municipales	278	181	1.1%	12
Universitarios	0	0	0.0%	0
Cruz Roja	0	0	0.0%	0
DIF	0	0	0.0%	0
Total	35,195	16,179	100.0%	2,798

CLASIFICACION DE DEFUNCIONES CONFIRMADAS, NEGATIVAS Y SOSPECHOSAS EN PLATAFORMA COVID-19, SINALOA, AL DIA DE HOY:

Institucion	Defunciones Positivas a COVID-19	Defunciones NEGATIVAS a COVID-19	Defunciones SOSPECHOSAS a COVID-19***
SSA	565	97	19
IMSS	1,619	446	304
IMSS_PR	26	12	2
ISSSTE	374	78	66
PEMEX	0	0	0
Privados	60	7	18
SEDENA	20	6	7
SEMAR	25	3	0
Servicios Estatales	97	13	24
Servicios Municipales	12	0	0
Universitarios	0	0	0
Cruz Roja	0	0	0
DIF	0	0	0
Total	2,798	662	440

*** PENDIENTES DE DICTAMINAR

COVID-19 Sinaloa: Tipo de Paciente por Evolución Hospitalaria

TIPO DE PACIENTE REG. CONFIRMADO POR COVID-19, SIN

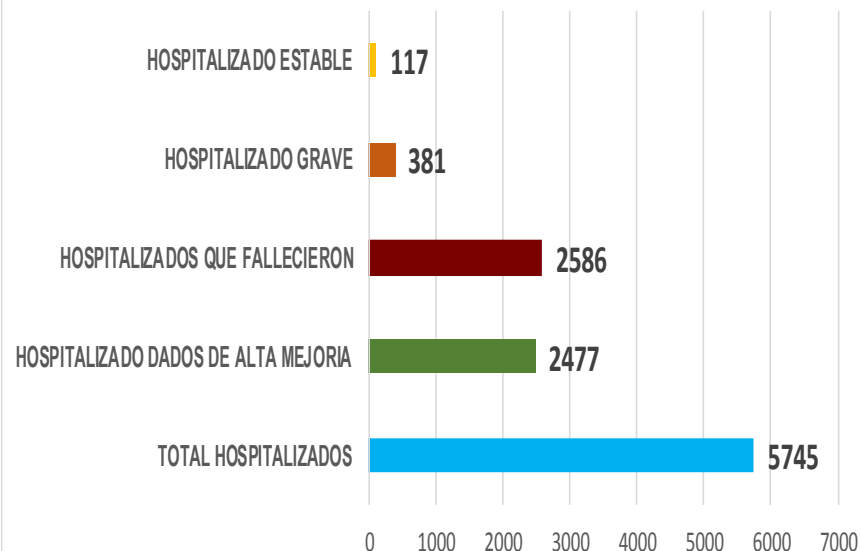
TIPO DE PACIENTE CONFIRMADO POR COVID-19, SINALOA POR EVOLUCION DE GRAVEDAD AL 31/ago/2020		
EVOLUCION HOSPITALARIA	Casos	%
AMBULATORIO	10434	64.5%
HOSPITALIZADO	5745	35.5%
	16179	100.0%

TIPO DE PACIENTE HOSPITALIZADOS Y CONFIRMADO POR COVID-19, SINALOA

		%
TOTAL HOSPITALIZADOS	5745	
HOSPITALIZADO DADOS DE ALTA MEJORIA	2477	43.1%
HOSPITALIZADOS QUE FALLECIERON	2586	45.0%
HOSPITALIZADO GRAVE	381	6.6%
HOSPITALIZADO ESTABLE	117	2.0%

NUEVA NORMALIDAD

Tipo de paciente Hospitalizado y Confirmado por COVID-19



Casos Hospitalizados Intubados y Positivos a SARS-Cov-2

Total de Casos Intubados	647	100.0%
Total de Intubados No Grave	3	0.5%
Total de Intubados Grave	47	7.3%
Total de Intubados con Alta Mejoria	175	27.0%
Total de Intubados Fallecidos	406	62.8%
Total de Intubados Alta Traslado	9	1.4%



COVID-19 Sinaloa: Casos confirmados y Defunciones por Ocupación

NUEVA
NORMALIDAD

2,798

Defunciones

Confirmados
acumulados

16,179



OCUPACIÓN	ESTATAL	
	CASOS CONFIRMADOS COVID-19	DEFUNCIONES COVID-19 ESTATAL
OTROS TRABAJADORES DE LA SALUD	1003	8
MEDICOS	957	25
ENFERMERAS	1565	9
DENTISTAS	37	1
LABORATORISTAS	79	1
OTROS PROFESIONISTAS	373	19
ESTUDIANTES	451	12
JUBILADO / PENSIONADO	1342	666
GERENTES O PROPIETARIOS DE EMPRESAS O NEGOCIOS	76	12
HOGAR	2651	816
COMERCIANTES DE MERCADOS FIJOS O AMBULANTES	254	56
CHOFERES	144	30
MAESTROS	198	24
CAMPESINOS	196	67
OBREROS	117	33
OTROS	1910	299
DESEMPLEADOS	997	342
EMPLEADOS	3828	378

16178

2798

17.3%

DEFUNCIONES EN PERSONAL DE LA SALUD POR GRUPO DE EDAD CON SARS-Cov2							
DEFUNCIONES POR GRUPO DE EDAD CON SARS-Cov2	MEDICOS	ENFERMERAS	OTROS TRABAJADORES DE LA SALUD	LABORATORISTAS	DENTISTAS	Total	%
De 20 a 24 años	0	0	0	0	0	0	0.0%
De 25 a 44 años	2	3	0	0	0	5	11.4%
De 45 a 49 años	2	1	1	0	0	4	9.1%
De 50 a 59 años	5	4	4	1	0	14	31.8%
De 60 a 64 años	5	0	0	0	0	5	11.4%
De 65 a 69 años	6	0	2	0	1	9	20.5%
De 70 a 79 años	4	0	1	0	0	5	11.4%
De 80 a 89 años	1	1	0	0	0	2	4.5%
De 90 a 99 años	0	0	0	0	0	0	0.0%
De 100 y más años	0	0	0	0	0	0	0.0%
Total general	25	9	8	1	1	44	100.0%

56.8% 20.5% 18.2% 2.3% 2.3% 100.0%

COVID-19 Sinaloa: Casos confirmados en personal de la salud por Municipio

CASOS CONFIRMADOS SARS-Cov2 EN PERSONAL DE LA SALUD POR MUNICIPIO							
Municipios	MEDICOS	ENFERMERAS	OTROS TRABAJADORES DE LA SALUD	LABORATORISTAS	DENTISTAS	Total	%
AHOME	164	300	224	20	4	712	19.5%
CHOIX	1	2	2	0	0	5	0.1%
EL FUERTE	6	20	12	1	0	39	1.1%
GUASAVE	82	184	82	9	3	360	9.9%
SINALOA	9	15	4	1	0	29	0.8%
ANGOSTURA	11	15	1	0	0	27	0.7%
MOCORITO	2	3	1	0	0	6	0.2%
SALVADOR ALVARADO	41	53	19	1	0	114	3.1%
BADIRAGUATO	1	1	1	0	0	3	0.1%
CULIACÁN	429	583	422	27	18	1479	40.6%
NAVOLATO	9	78	31	1	2	121	3.3%
COSALÁ	8	4	2	0	1	15	0.4%
ELOTA	3	1	2	0	0	6	0.2%
SAN IGNACIO	0	0	0	0	0	0	0.0%
CONCORDIA	2	1	0	0	0	3	0.1%
ESCUINAPA	20	43	22	1	1	87	2.4%
MAZATLÁN	161	255	176	18	8	618	17.0%
ROSARIO	5	7	1	0	0	13	0.4%
Total	954	1565	1002	79	37	3637	99.8%
Otro Estado	5	2	2	0	0	9	0.2%

NUEVA NORMALIDAD

2,798

Defunciones

Confirmados acumulados

16,179



COVID-19 Sinaloa: Casos confirmados en personal de la salud por Institución y Grupo de Edad

CASOS CONFIRMADOS SARS-Cov2 EN PERSONAL DE LA SALUD POR INSTITUCION							
INSTITUCION	MEDICOS	ENFERMERAS	OTROS TRABAJADORES DE LA SALUD	LABORATORISTAS	DENTISTAS	Total	%
SSA	400	515	351	23	23	1312	36.0%
IMSS	382	802	535	39	9	1767	48.5%
IMSS_PR	26	29	20	1	1	77	2.1%
ISSSTE	60	135	47	8	2	252	6.9%
PEMEX	0	0	0	0	0	0	0.0%
Privados	26	17	8	4	0	55	1.5%
SEDENA	2	2	1	0	0	5	0.1%
SEMAR	7	17	5	2	2	33	0.9%
*Servicios	41	37	24	2	0	104	2.9%
**Servicios	13	11	12	0	0	36	1.0%
Universitaria	0	0	0	0	0	0	0.0%
Cruz Roja	0	0	0	0	0	0	0.0%
DIF	0	0	0	0	0	0	0.0%
TOTAL	957	1565	1003	79	37	3641	100.0%

*Servicios Estatales (Hosp. Civil Culiacan)

**Servicios Municipales (Hosp. Maza de Juarez Mazatlan)

CASOS CONFIRMADOS SARS-Cov2 EN PERSONAL DE LA SALUD POR GRUPO DE EDAD							
GRUPO DE EDAD EN PERSONAL DE LA SALUD CON COVID-19	MEDICOS	ENFERMERAS	OTROS TRABAJADORES DE LA SALUD	LABORATORISTAS	DENTISTAS	Total	%
De 20 a 24 años	21	67	49	3	0	140	3.8%
De 25 a 44 años	615	1106	648	48	21	2438	67.0%
De 45 a 49 años	94	205	142	9	4	454	12.5%
De 50 a 59 años	132	168	131	17	9	457	12.6%
De 60 a 64 años	57	11	15	1	2	86	2.4%
De 65 a 69 años	24	4	8	0	1	37	1.0%
De 70 a 79 años	8	3	8	0	0	19	0.5%
De 80 a 89 años	4	1	0	1	0	6	0.2%
De 90 a 99 años	2	1	0	0	0	3	0.1%
De 100 y más años	0	0	0	0	0	0	0.0%
Total general	957	1566	1001	79	37	3640	100.0%

NUEVA NORMALIDAD

2,798

Defunciones

Confirmados acumulados

16,179





SERVICIOS DE SALUD DE SINALOA

SUBDIRECCION DE EPIDEMIOLOGIA

Situación de la Notificación de Casos y Defunciones en las Diferentes Unidades de Salud

CLUES	INSTIT	NOMBRE DE LA UNIDAD	Notificados	Confirmados	Defunciones Positivas a Sars-CoV-2
SLSSA000024	SSA	HOSPITAL GENERAL LOS MOCHIS	927	509	198
SLSSA000963	SSA	HOSPITAL INTEGRAL CHOIX	14	7	0
SLSSA002573	SSA	HOSPITAL INTEGRAL VALLE DEL CARRIZO	0	0	0
SLSSA001255	SSA	HOSPITAL GENERAL GUASAVE	352	225	76
SLSSA002136	SSA	HOSPITAL INTEGRAL DE SINALOA DE LEYVA	0	0	0
SLSSA000193	SSA	HOSPITAL INTEGRAL ANGOSTURA	26	19	0
SLSSA001716	SSA	HOSPITAL INTEGRAL MOCORITO	33	16	1
SLSSA018113	SSA	HOSPITAL GENERAL DE GUAMUCHIL	487	289	52
SLSSA000246	SSA	HOSPITAL INTEGRAL BADIRAGUATO	102	39	0
SLSSA000666	SSA	HOSPITAL GENERAL CULIACÁN	1468	693	130
SLSSA002491	SSA	HOSPITAL INTEGRAL NAVOLATO	69	33	0
SLSSA017582	SSA	HOSPITAL INTEGRAL VALLE DE SAN LORENZO	2	0	0
SLSSA018265	SSA	HOSPITAL GENERAL EL DORADO	149	41	2
SLSSA000572	SSA	HOSPITAL INTEGRAL COSALA	133	49	0
SLSSA017570	SSA	HOSPITAL INTEGRAL SAN IGNACIO	1	0	0
SLSSA017594	SSA	HOSPITAL GENERAL LA CRUZ	18	6	0
SLSSA000473	SSA	HOSPITAL INTEGRAL CONCORDIA	26	13	1
SLSSA001873	SSA	HOSPITAL INTEGRAL DE EL ROSARIO	103	60	2
SLSSA002585	SSA	HOSPITAL GENERAL DE MAZATLÁN	408	282	80
SLSSA018253	SSA	HOSPITAL GENERAL ESCUINAPA	325	197	13

TOTAL DE CASOS COVID-19 NOTIFICADOS EN MPIO. DE CULIACAN				9157	3895	1057
MUNICIPIO	CLUES	INSTIT	NOMBRE DE LA UNIDAD	Notificados	Confirmados	Defunciones (Positivas a SARS-CoV-2)
CULIACÁN	SLIMS000131	IMSS	HGR 1 CULIACÁN	3238	1606	552
CULIACÁN	SLIMS000184	IMSS	HGZMF 28 COSTA RICA	599	210	51
CULIACÁN	SLIST000073	ISSSTE	C.M.F. CULIACAN	2	0	0
CULIACÁN	SLIST000085	ISSSTE	DR. MANUEL CARDENAS DE LA VEGA	1661	630	202
CULIACÁN	SLSME000016	SME	HOSPITAL CIVIL DE CULIACÁN	759	448	97
CULIACÁN	SLSMP000365	SMP	CLÍNICA DE REHABILITACIÓN Y ESPECIALIDADES	41	21	1
CULIACÁN	SLSMP000370	SMP	CLÍNICA HOSPITAL CULIACÁN S. A. DE C. V.	152	15	8
CULIACÁN	SLSMP000394	SMP	SANATORIO CEMSI CHAPULTEPEC	17	2	0
CULIACÁN	SLSMP000411	SMP	SANATORIO BATIZ RAMOS	3	1	0
CULIACÁN	SLSMP000440	SMP	OPERADORA NUEVA CLÍNICA SANTA MARÍA S.A DE	43	6	3
CULIACÁN	SLSMP000534	SMP	HOSPITAL ÁNGELES CULIACÁN	469	2	0
CULIACÁN	SLSSA017606	SSA	HOSPITAL DE LA MUJER	108	36	1
CULIACÁN	SLSSA018265	SSA	HOSPITAL GENERAL EL DORADO	149	41	2
CULIACÁN	SLSME000021	SME	-HOSPITAL PEDIATRICO	6	2	0
CULIACÁN	SLSSA002556	SSA	HOSPITAL PEDIATRICO DE SINALOA	365	130	4
CULIACÁN	SLSMP002815	SMP	MEDICA DE LA CIUDAD	77	52	6
CULIACÁN	SLSSA000666	SSA	HOSPITAL GENERAL CULIACÁN	1468	693	130



SERVICIOS DE SALUD DE SINALOA

SUBDIRECCION DE EPIDEMIOLOGIA

Situación de la OCUPACION HOSPITALARIA en los Municipios

Municipios	CAMAS COVID	Casos Acumulados	Defunciones Acumuladas	Hospitalizados Según Plataforma SISVER	PORCENTAJE DE OCUPACION HOSPITALARIA -SINALOA-																															
					01-ago-20	02-ago-20	03-ago-20	04-ago-20	05-ago-20	06-ago-20	07-ago-20	08-ago-20	09-ago-20	10-ago-20	11-ago-20	12-ago-20	13-ago-20	14-ago-20	15-ago-20	16-ago-20	17-ago-20	18-ago-20	19-ago-20	20-ago-20	21-ago-20	22-ago-20	23-ago-20	24-ago-20	25-ago-20	26-ago-20	27-ago-20	28-ago-20	29-ago-20	30-ago-20	31-ago-20	
AHOME	188	2,309	581	1,029	72%	72%	71%	55%	56%	60%	55%	57%	57%	53%	53%	51%	49%	49%	44%	43%	42%	42%	42%	44%	44%	45%	44%	48%	41%	39%	39%	38%	34%	37%		
CHOIX	3	35	7	17	0%	0%	0%	0%	0%	0%	0%	0%	0%	0%	0%	0%	0%	0%	0%	0%	0%	0%	0%	0%	0%	0%	0%	0%	0%	0%	0%	0%	0%			
EL FUERTE	0	241	65	122	0%	0%	0%	0%	0%	0%	0%	0%	0%	0%	0%	0%	0%	0%	0%	0%	0%	0%	0%	0%	0%	0%	0%	0%	0%	0%	0%	0%	0%			
GUASAVE	180	2,374	372	673	32%	33%	32%	25%	27%	27%	31%	28%	29%	28%	23%	24%	22%	22%	22%	22%	22%	22%	22%	26%	26%	27%	26%	26%	23%	23%	21%	21%	17%	15%		
SINALOA	3	237	29	63	0%	0%	0%	0%	0%	0%	0%	0%	0%	0%	0%	0%	0%	0%	0%	0%	0%	0%	0%	0%	0%	0%	0%	0%	0%	0%	0%	0%	0%			
ANGOSTURA	3	216	52	136	0%	0%	0%	0%	0%	0%	0%	0%	0%	0%	0%	0%	0%	0%	0%	0%	0%	0%	0%	0%	0%	0%	0%	0%	0%	0%	0%	0%	0%			
MOCORITO	3	91	26	58	0%	0%	0%	0%	0%	0%	0%	0%	0%	0%	0%	0%	0%	0%	0%	0%	0%	0%	0%	0%	0%	0%	0%	0%	0%	0%	0%	0%	0%			
SALVADOR ALVARADO	64	682	120	281	53%	55%	52%	53%	53%	55%	50%	50%	50%	50%	39%	44%	44%	42%	47%	45%	44%	47%	44%	50%	50%	52%	50%	39%	38%	39%	45%	41%	41%	41%		
BADIRAGUATO	3	66	10	24	0%	0%	0%	0%	0%	0%	0%	0%	0%	0%	0%	0%	0%	0%	0%	0%	0%	0%	0%	0%	0%	0%	0%	0%	0%	0%	0%	0%	0%			
CULIACAN	491	6,032	934	1,925	65%	63%	64%	67%	63%	62%	61%	63%	64%	62%	62%	61%	59%	59%	58%	57%	58%	59%	58%	53%	53%	55%	54%	56%	56%	56%	57%	56%	54%	57%		
NAVOLATO	3	503	103	186	0%	0%	0%	0%	0%	0%	0%	0%	0%	0%	0%	0%	0%	0%	0%	0%	0%	0%	0%	0%	0%	0%	0%	0%	0%	0%	0%	0%	0%	0%		
COSALA	3	60	2	8	0%	0%	0%	0%	0%	0%	0%	0%	0%	0%	0%	0%	0%	0%	0%	0%	0%	0%	0%	0%	0%	0%	0%	0%	0%	0%	0%	0%	0%	0%		
ELOTA	15	41	6	25	0%	0%	0%	0%	0%	0%	0%	0%	0%	0%	0%	0%	0%	0%	0%	0%	0%	0%	0%	0%	0%	0%	0%	0%	0%	0%	0%	0%	0%	0%		
SAN IGNACIO	3	38	7	16	0%	0%	0%	0%	0%	0%	0%	0%	0%	0%	0%	0%	0%	0%	0%	0%	0%	0%	0%	0%	0%	0%	0%	0%	0%	0%	0%	0%	0%	0%		
CONCORDIA	3	44	10	18	0%	0%	0%	0%	0%	0%	0%	0%	0%	0%	0%	0%	0%	0%	0%	0%	0%	0%	0%	0%	0%	0%	0%	0%	0%	0%	0%	0%	0%	0%		
ESCUINAPA	80	262	35	106	8%	8%	6%	8%	8%	8%	11%	11%	11%	11%	11%	8%	8%	5%	4%	3%	3%	4%	4%	3%	3%	3%	3%	1%	4%	4%	1%	1%	1%	1%		
MAZATLAN	271	2,888	410	1,011	51%	54%	53%	49%	50%	49%	49%	52%	52%	51%	48%	50%	47%	47%	46%	46%	46%	47%	47%	46%	46%	46%	44%	45%	38%	39%	40%	40%	40%	40%		
ROSARIO	3	112	16	50	0%	0%	0%	0%	0%	0%	0%	0%	0%	0%	0%	0%	0%	0%	0%	0%	0%	0%	0%	0%	0%	0%	0%	0%	0%	0%	0%	0%	0%	0%		
Total	1319	16,231	2785	5,748	52%	52%	51%	49%	48%	48%	47%	49%	49%	48%	47%	46%	44%	44%	43%	42%	42%	43%	42%	41%	41%	42%	41%	42%	40%	40%	40%	39%	38%	39%		

Fuente: Atencion Medica; <http://saludsinaloa.gob.mx/index.php/coronavirus/>



SERVICIOS DE SALUD DE SINALOA
SUBDIRECCION DE EPIDEMIOLOGIA

**REPORTES POR
JURISDICCION SANITARIA**

PLATAFORMA SISVER

COVID-19 Sinaloa: Casos y Defunciones JURISDICCIÓN MOCHIS



NUEVA NORMALIDAD

653

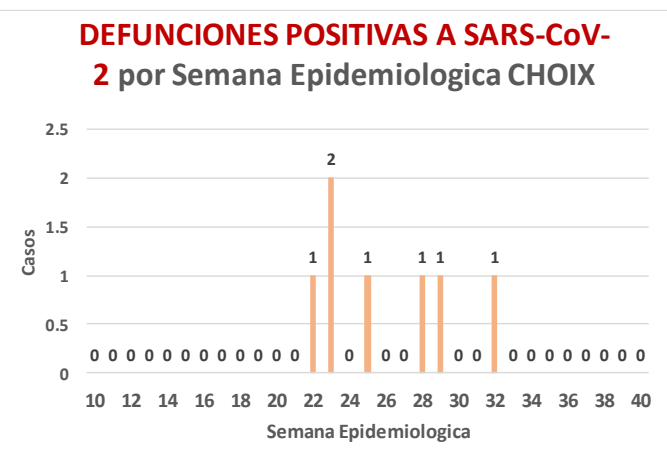
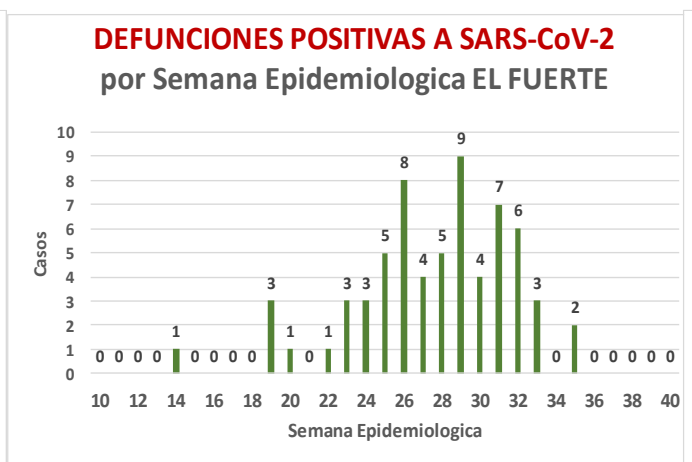
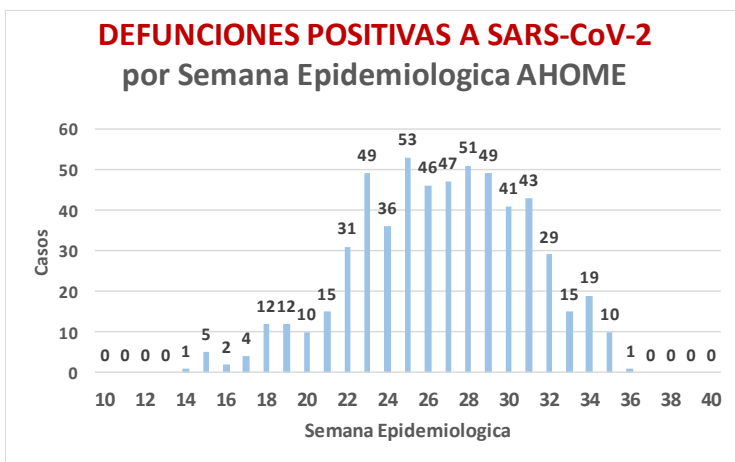
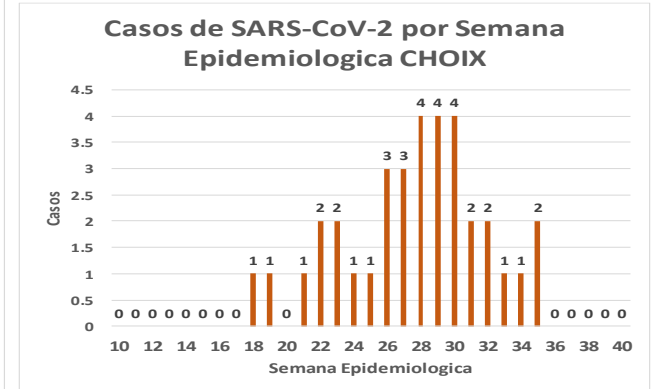
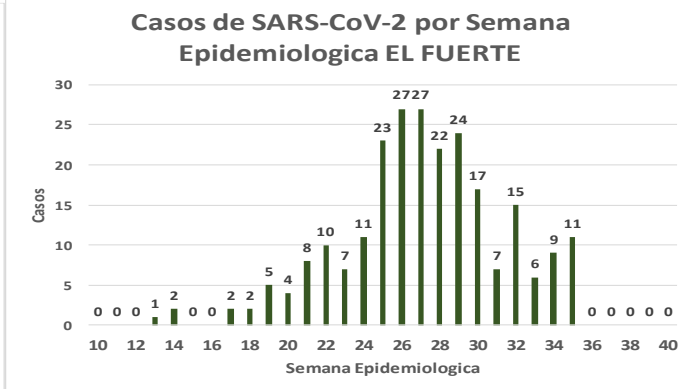
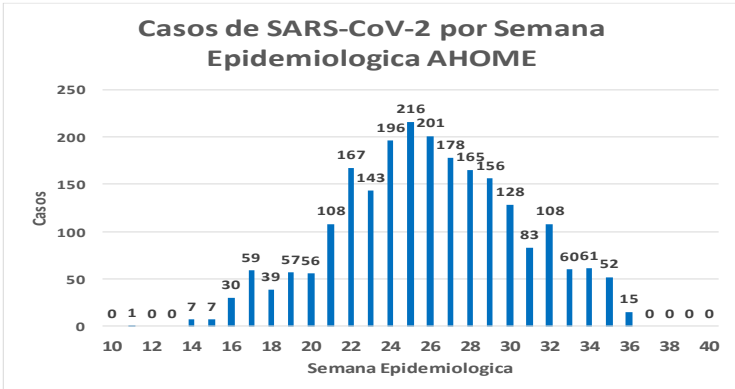
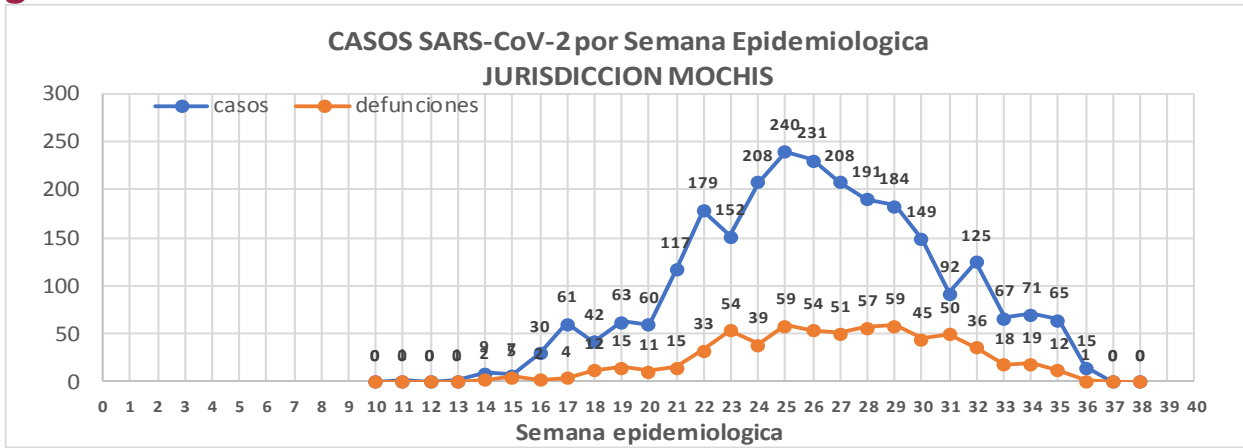
Defunciones Jurisdicción Mochis



Datos actualizados al **lunes, 31 de agosto de 2020**

JURISDICCION SANITARIA	Casos Acum. SARS-CoV-2*	%
Jurisd. No. 1 Mochis	2568	100.0%
AHOME	2293	89.3%
CHOIX	35	1.4%
EL FUERTE	240	9.3%

* Municipio de residencia



COVID-19 Sinaloa: Muestreo de Casos JURISDICCIÓN MOCHIS



SALUD
SECRETARÍA DE SALUD

**NUEVA
NORMALIDAD**

653

**Defunciones
Jurisdicción
Mochis**



JURISDICCION No. 1 , MOCHIS

INSTITUCION	NO ADECUADO	RECHAZADA	NO RECIBIDA	SOSPECHOSOS	TOTAL CON MUESTRA	% SOSPECHOSOS
IMSS	0	36	12	2,127	2,175	46.3%
IMSS-OPORTUNIDADES	0	5	0	215	220	4.7%
ISSSTE	0	0	0	328	328	7.0%
PRIVADA	1	0	0	82	83	1.8%
SEDENA	0	0	0	5	5	0.1%
SEMAR	0	0	1	93	94	2.0%
SSA	8	0	0	1,784	1,792	38.1%
PEMEX	0	0	0	0	0	0.0%
ESTATAL	0	0	0	3	3	0.1%
MUNICIPAL	0	1	0	0	1	0.0%
TOTAL	9	42	13	4,637	4,701	100.0%
	0.2%	0.9%	0.3%	98.6%	100.0%	

RESULTADO DEFINITIVO EN PLATAFORMA SISVER; JUR MOCHIS	
SARS-CoV-2	2585
NEGATIVO	1882
NO RECIBIDA	13
INF AH1N1 PMD	53
RECHAZADA	42
B	15
A H3	1
METAPNEUMOVIRUS	3
ENTEROV//RHINOVIRUS	2
CORONA OC43	0
NO ADECUADO	9
INF A	4
CORONA 229E	0
CORONA NL63	0
CORONA HKU1	0
VSR	1
ADENOVIRUS	0
PARAINFLUENZA 3	0
NO SUBTIPIFICADO	0

INFORMACION AL DIA : lunes, 31 de agosto de 2020

SE TOMO MUESTRA PERO SIN RECEPCION EN LABORATORIO

Municipios	IMSS	IMSS-OPORTUNIDADES	ISSSTE	PRIVADA	SEDENA	SEMAR	SSA	PEMEX	ESTATAL	MUNICIPAL	TOTAL
AHOME	35	5	8	1	0	5	16	0	0	0	70
CHOIX	2	0	0	0	0	0	1	0	0	0	3
EL FUERTE	3	8	3	0	0	0	6	0	0	0	20
TOTAL JURISDICCION	40	13	11	1	0	5	23	0	0	0	93

COVID-19 Sinaloa: Informe ejecutivo: JURISDICCIÓN MOCHIS

Unidades de Salud que han reportado en SISVER

MUNICIPIO	CLUES	SECTOR	UNIDAD	Defunciones en la Semana Epidemiológica			Total Defunciones Asociadas a SarsCov-2	Casos confirmados en la Semana Epidemiológica			Total de Casos Confirmados	Tasa letalidad X 100 (D/G)*100	Lugar Letalidad	PRUEBAS REALIZADAS en la Sem Epidemiologica			INDICE DE POSITIVIDAD	Lugar de Índice de Positividad
				SEM EPI NUM-34	SEM EPI NUM-35	Aumento		SEM EPI NUM-34	SEM EPI NUM-35	Aumento				SEM EPI NUM-34	SEM EPI NUM-35	Aumento		
AHOME	SLSMP000831	PRIVADA	CLINICA ANGELES	0	0	0	0	0	0	0	1	0.00	12	0	0	0	-	-
AHOME	SLSMP000032	PRIVADA	CLINICA SANTA MARIA	0	0	0	0	0	0	0	1	0.00	12	0	0	0	-	-
AHOME	SLIMS000015	IMSS	HGP 2 LOS MOCHIS	0	0	0	2	0	1	1	61	3.28	8	1	2	1	50.00	5
AHOME	SLIMS000020	IMSS	HGZ 49 LOS MOCHIS	16	11	-5	393	31	29	-2	1,040	37.79	5	55	56	1	51.79	4
AHOME	SLSMP000114	PRIVADA	HOSPITAL FATIMA	2	0	-2	20	2	1	-1	53	37.74	6	2	1	-1	100.00	1
AHOME	SLSMP000155	PRIVADA	HOSPITAL GENERAL CENTRO MEDICO DE LOS MOCHIS	0	0	0	1	0	0	0	2	50.00	1	0	0	0	-	-
AHOME	SLSSA000024	SSA	HOSPITAL GENERAL LOS MOCHIS	2	0	-2	198	15	5	-10	509	38.90	3	24	17	-7	29.41	8
AHOME	SLIST000015	ISSSTE	LOS MOCHIS	2	2	0	100	7	7	0	258	38.76	4	14	16	2	43.75	7
AHOME	SLSSA000036	SSA	LOS MOCHIS	0	0	0	0	0	0	0	0	-	-	0	0	0	-	-
AHOME	SLSSA017332	SSA	OFICINAS JURISDICCIONALES	0	0	0	2	10	7	-3	361	0.55	11	75	50	-25	14.00	9
AHOME	SLSMP000061	PRIVADA	SALUD INTEGRAL SINALOENSE C.S.	0	0	0	3	0	0	0	10	30.00	7	0	1	1	0.00	10
AHOME	SLSMA000010	SEMAR	SANATORIO NAVAL DE TOPOLOBAMPO	0	0	0	1	1	6	5	60	1.67	10	2	8	6	75.00	3
AHOME	SLIMS000085	IMSS	UMF 5 TOPOLOBAMPO	0	0	0	0	0	0	0	4	0.00	12	0	0	0	-	-
AHOME	SLIMS000032	IMSS	UMF 37 LOS MOCHIS	0	0	0	6	6	5	-1	258	2.33	9	12	10	-2	50.00	5
AHOME	SLIMS000044	IMSS	UMFH 6 AHOME	0	0	0	0	0	0	0	2	0.00	12	0	0	0	-	-
AHOME	SLIMS000073	IMSS	UMFH 13 SAN MIGUEL	0	0	0	1	0	0	0	2	50.00	1	0	0	0	-	-
AHOME	SLIMS000476	IMSS	UMFH 33 EL CARRIZO	0	0	0	0	0	0	0	0	-	-	0	0	0	-	-
AHOME	SLIMS000061	IMSS	UMFH 7 HIGUERA	0	0	0	0	0	1	1	4	0.00	12	0	1	1	100.00	1
TOTAL MPIO. AHOME				22	13	-9	727	72	62	-10	2626	27.68		185	162	-23	38.27	
CHOIX	SLSSA018352	SSA	CENTRO DE SALUD CHOIX	0	0	0	0	0	0	0	2	0.00	1	0	0	0	-	-
CHOIX	SLSSA000963	SSA	HOSPITAL INTEGRAL CHOIX	0	0	0	0	0	0	0	7	0.00	1	0	0	0	-	-
TOTAL MPIO. CHOIX				0	0	0	0	0	0	0	9	-		0	0	0	-	
EL FUERTE	SLIMO000576	IMSS-OPC	HR FUERTE, EL	0	1	1	17	6	10	4	129	13.18	2	12	20	8	50.00	5
EL FUERTE	SLIMS000266	IMSS	UMF 14 SANTA ROSA	0	0	0	1	0	0	0	2	50.00	1	0	0	0	-	-
EL FUERTE	SLIMS000522	IMSS	UMF 43 SAN BLAS	0	0	0	0	0	0	0	1	0.00	3	0	0	0	-	-
TOTAL MPIO. EL FUERTE				0	1	1	18	6	10	4	132	13.64		12	20	8	50.00	
TOTAL JURISDICCION 1, MOCHIS				22	14	-8	745	78	72	-6	2,767	26.92		197	182	-15	39.56	

NUEVA NORMALIDAD

INDICE DE POSITIVIDAD
39.56

TASA DE LETALIDAD
26.92



COVID-19 Sinaloa: Casos y Defunciones **JURISDICCIÓN CULIACÁN**



NUEVA NORMALIDAD

1047

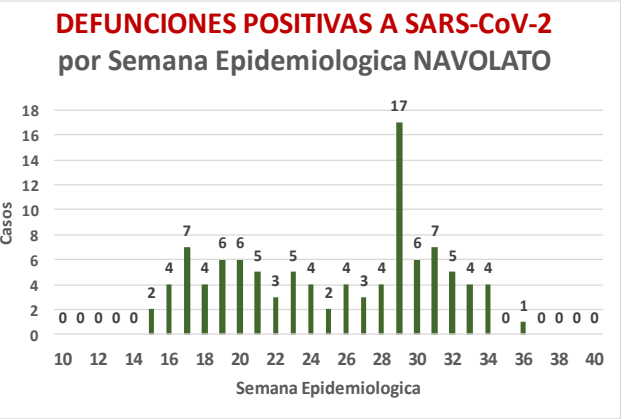
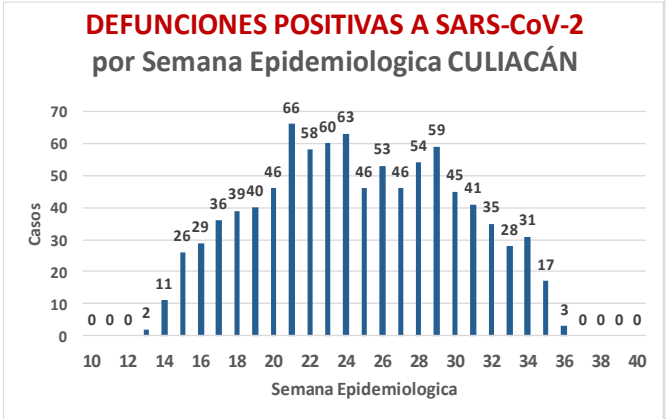
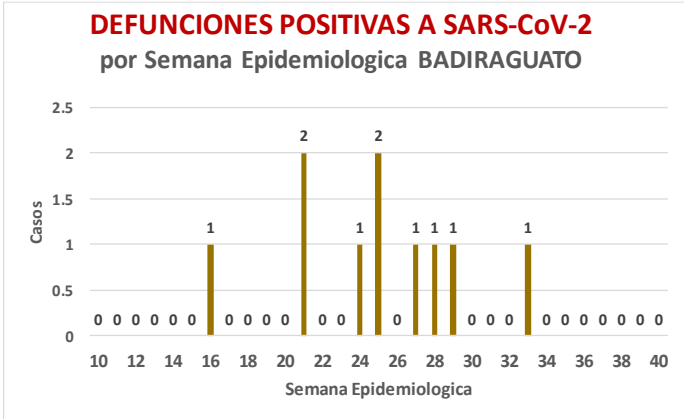
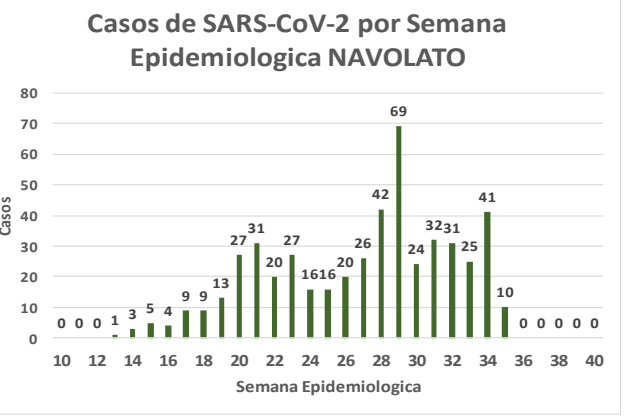
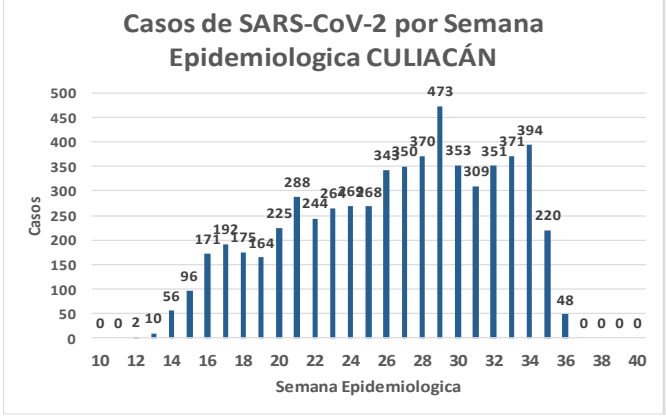
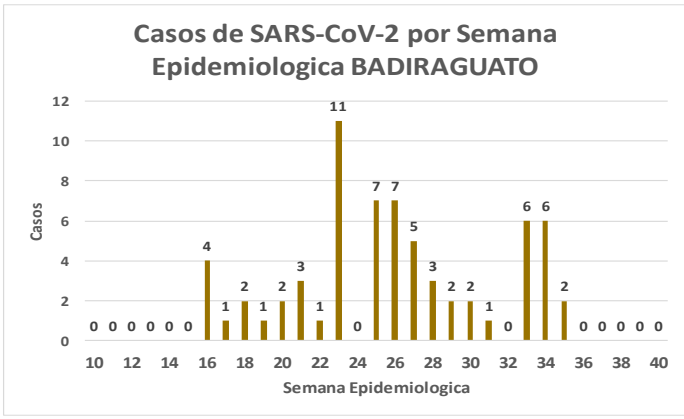
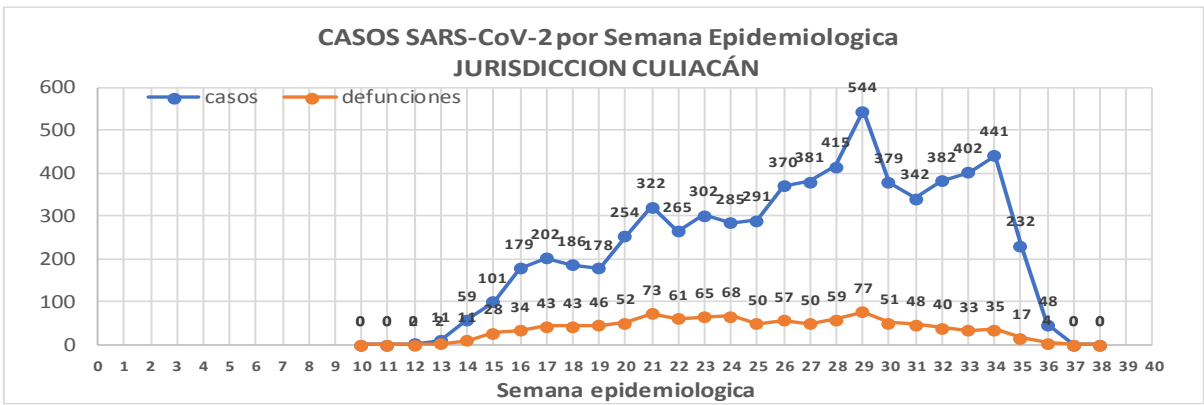
Defunciones Jurisdicción Culiacán



Datos actualizados al **lunes, 31 de agosto de 2020**

JURISDICCION SANITARIA	Casos Acum. SARS-CoV-2*	%
Jurisd. No. 4 Culiacán	6573	100.0%
BADIRAGUATO	66	1.0%
CULIACAN	6006	91.4%
NAVOLATO	501	7.6%

* Municipio de residencia



COVID-19 Sinaloa: Muestreo de Casos **JURISDICCIÓN CULIACÁN**



SALUD
SECRETARÍA DE SALUD

Jurisd. No. 4 Culiacán

INSTITUCION	NO ADECUADO	RECHAZADA	NO RECIBIDA	SOSPECHOSOS	TOTAL CON MUESTRA	% SOSPECHOSOS
IMSS	0	164	56	5,511	5,731	42.7%
IMSS-OPORTUNIDADES	0	0	0	19	19	0.1%
ISSSTE	1	4	16	831	852	6.4%
PRIVADA	1	3	152	468	624	4.7%
SEDENA	0	0	0	14	14	0.1%
SEMAR	0	0	0	1	1	0.0%
SSA	19	25	23	5,403	5,470	40.8%
PEMEX	0	0	0	0	0	0.0%
ESTATAL	0	3	2	694	699	5.2%
MUNICIPAL	0	0	0	0	0	0.0%
TOTAL	21	199	249	12,941	13,410	100.0%

0.2% 1.5% 1.9% 96.5% 100.0%

RESULTADO DEFINITIVO EN PLATAFORMA SISVER; JUR CULIACAN

SARS-CoV-2	6601
NEGATIVO	5562
NO RECIBIDA	249
INF AH1N1 PMD	26
RECHAZADA	199
B	24
A H3	7
METAPNEUMOVIRUS	1
ENTEROV//RHINOVIRUS	10
CORONA OC43	1
NO ADECUADO	21
INF A	4
CORONA 229E	1
CORONA NL63	1
CORONA HKU1	1
VSR	1
ADENOVIRUS	0
PARAINFLUENZA 3	1
NO SUBTIPIFICADO	1

NUEVA NORMALIDAD

1047

Defunciones
Jurisdicción
Culiacán

INFORMACION AL DIA : lunes, 31 de agosto de 2020

SE TOMO MUESTRA PERO SIN RECEPCION EN LABORATORIO

Municipios	IMSS	IMSS-OPORTUNIDADES	ISSSTE	PRIVADA	SEDENA	SEMAR	SSA	PEMEX	ESTATAL	MUNICIPAL	TOTAL
BADIRAGUATO	0	0	0	1	0	0	3	0	0	0	4
CULIACAN	206	0	18	298	0	0	135	0	12	0	669
NAVOLATO	29	0	0	5	0	0	8	0	3	0	45
TOTAL JURISDICCION	235	0	18	304	0	0	146	0	15	0	718



COVID-19 Sinaloa: Informe ejecutivo: JURISDICCIÓN CULIACÁN



SALUD
SECRETARÍA DE SALUD

Unidades de Salud que han reportado en SISVER

MUNICIPIO	CLUES	SECTOR	UNIDAD	Defunciones en la Semana Epidemiológica			Total Defunciones Asociadas a SarsCov-2	Casos confirmados en la Semana Epidemiológica			Total de Casos Confirmados	Tasa Letalidad X 100 (D/G)*100	Lugar Letalidad	PRUEBAS REALIZADAS en la Sem Epidemiológica			INDICE DE POSITIVIDAD	Lugar de Índice de POSITIVIDAD
				SEM EPI NUM-34	SEM EPI NUM-35	Aumento		SEM EPI NUM-34	SEM EPI NUM-35	Aumento				SEM EPI NUM-34	SEM EPI NUM-35	Aumento		
CULIACÁN	SLSSA000905	SSA	ADOLFO LOPEZ MATEOS (EL TAMARINDO)	0	0	0	0	0	0	0	0	-	-	0	0	0	-	-
CULIACÁN	XXDES002092	SSA	BRIGADA EPIDEMIOLÓGICA CULIACAN	0	0	0	0	0	0	0	13	0.00	20	0	0	0	-	-
CULIACÁN	SLSMP000365	PRIVADA	CLINICA DE REHABILITACION Y ESPECIALIDADES	0	0	0	1	0	0	0	21	4.76	13	0	0	0	-	-
CULIACÁN	SLSMP000370	PRIVADA	CLINICA HOSPITAL CULIACAN S. A. DE C. V.	0	0	0	8	0	0	0	15	53.33	1	0	0	0	-	-
CULIACÁN	SLSSA000794	SSA	COSTA RICA	0	0	0	0	0	0	0	0	-	-	0	0	0	-	-
CULIACÁN	SLIST000073	ISSSTE	CULIACAN	0	0	0	0	0	0	0	0	-	-	0	0	0	-	-
CULIACÁN	SLSSA000753	SSA	CULIACAN	0	0	0	0	22	10	-12	352	0.00	20	44	27	-17	37.04	11
CULIACÁN	SLSSA000741	SSA	CULIACAN (AGUARUTO)	0	0	0	0	0	0	0	5	0.00	20	0	0	0	-	-
CULIACÁN	SLSSA000695	SSA	CULIACAN (PEMEX)	0	0	0	0	0	0	0	2	0.00	20	0	0	0	-	-
CULIACÁN	SLIST000085	ISSSTE	DR. M.CARDENAS DE LA VEGA	0	0	0	202	18	0	-18	630	32.06	4	23	0	-23	-	-
CULIACÁN	SLSSA002474	SSA	EL DORADO	0	0	0	0	0	0	0	0	-	-	0	0	0	-	-
CULIACÁN	SLIMS000131	IMSS	HGR 1 CULIACAN	29	14	-15	552	89	54	-35	1,606	34.37	3	161	123	-38	43.90	9
CULIACÁN	SLIMS000184	IMSS	HGZMF 28 COSTA RICA	2	0	-2	51	17	2	-15	210	24.29	6	25	9	-16	22.22	13
CULIACÁN	SLSMP000534	PRIVADA	HOSPITAL ANGELES CULIACAN	0	0	0	0	0	0	0	2	0.00	20	0	0	0	-	-
CULIACÁN	SLSME000016	ESTATAL	HOSPITAL CIVIL DE CULIACAN	3	0	-3	97	20	10	-10	448	21.65	7	38	21	-17	47.62	8
CULIACÁN	SLSSA000666	SSA	HOSPITAL GENERAL CULIACAN	0	1	1	130	43	17	-26	693	18.76	8	63	44	-19	38.64	10
CULIACÁN	SLSSA018265	SSA	HOSPITAL GENERAL EL DORADO	0	1	1	2	3	5	2	41	4.88	12	5	6	1	83.33	1
CULIACÁN	SLSSA000811	SSA	HOSPITAL INTEGRAL EL DORADO	0	0	0	0	0	0	0	2	0.00	20	0	0	0	-	-
CULIACÁN	SLSSA017582	SSA	HOSPITAL INTEGRAL VALLE DE SAN LORENZO	0	0	0	0	0	0	0	0	-	-	0	0	0	-	-
CULIACÁN	SLSSA017606	SSA	HOSPITAL MATERNO NEONATAL	0	0	0	1	1	1	0	36	2.78	16	6	3	-3	33.33	12
CULIACÁN	SLSME000021	ESTATAL	HOSPITAL PEDIATRICO DE SINALOA	0	0	0	0	0	0	0	2	0.00	20	0	0	0	-	-
CULIACÁN	SLSSA002556	SSA	HOSPITAL PEDIATRICO DE SINALOA	0	0	0	4	9	10	1	130	3.08	15	19	18	-1	55.56	4
CULIACÁN	SLSSA002643	SSA	JURISDICCION SANITARIA IV CULIACAN	0	0	0	2	85	64	-21	1,206	0.17	19	173	128	-45	50.00	6
CULIACÁN	SLSMP002815	PRIVADA	MEDICA DE LA CIUDAD	0	0	0	6	0	0	0	52	11.54	9	0	0	0	-	-
CULIACÁN	SLSSA000852	SSA	OBISPO	0	0	0	0	0	0	0	0	-	-	0	0	0	-	-
CULIACÁN	SLSSA017455	SSA	OFICINAS JURISDICCIONALES	0	0	0	0	0	0	0	34	0.00	20	0	0	0	-	-
CULIACÁN	SLSMP000440	PRIVADA	OPERADORA NUEVA CLINICA SANTA MARIA S.A DE C.V	0	0	0	3	0	0	0	6	50.00	2	0	0	0	-	-
CULIACÁN	SLSSA000876	SSA	QUILA	0	0	0	0	0	0	0	6	0.00	20	0	0	0	-	-
CULIACÁN	SLSMP000411	PRIVADA	SANATORIO BATIZ RAMOS	0	0	0	0	0	0	0	1	0.00	20	0	0	0	-	-
CULIACÁN	SLSMP000394	PRIVADA	SANATORIO CEMSI CHAPULTEPEC	0	0	0	0	0	0	0	2	0.00	20	0	0	0	-	-
CULIACÁN	SLIMS000143	IMSS	UMF 35 CULIACAN	0	1	1	6	42	27	-15	397	1.51	18	63	50	-13	54.00	5
CULIACÁN	SLIMS000155	IMSS	UMF 36 CULIACAN	0	0	0	11	19	16	-3	210	5.24	11	30	24	-6	66.67	2
CULIACÁN	SLIMS000160	IMSS	UMF 46 CULIACAN	1	0	-1	6	30	8	-22	223	2.69	17	40	16	-24	50.00	6
CULIACÁN	SLIMS000172	IMSS	UMF 52 CULIACAN	0	1	1	2	5	0	-5	25	8.00	10	5	2	-3	0.00	15
CULIACÁN	SLIMS000633	IMSS	UMF 55 CULIACAN	1	0	-1	5	13	1	-12	132	3.79	14	26	5	-21	20.00	14
CULIACÁN	SLIMS000196	IMSS	UMFH 22 EL DORADO	0	0	0	4	0	2	2	14	28.57	5	0	3	3	66.67	2
TOTAL MPIO. CULIACAN				36	18	-18	1,093	416	227	-189	6,516	16.77		721	479	-242	47.39	
BADIRAGUATO	SLSSA018060	SSA	CARAVANA DE LA SALUD TIPO 0 EL CASTILLO	0	0	0	0	0	0	0	0	-	-	0	0	0	-	-
BADIRAGUATO	SLSSA000362	SSA	HIGUERAS DE ALVAREZ BORBOA(H DELOS MONZO	0	0	0	0	0	0	0	0	-	-	0	0	0	-	-
BADIRAGUATO	SLSSA000246	SSA	HOSPITAL INTEGRAL BADIRAGUATO	0	0	0	0	4	1	-3	39	0.00	1	9	1	-8	100.00	1
TOTAL MPIO. BADIRAGUATO				0	0	0	0	4	1	-3	39	0.00		9	1	-8	100.00	
NAVOLATO	SLIMS000435	IMSS	HGSMF 4 NAVOLATO	0	0	0	3	19	4	-15	184	1.63	2	32	11	-21	36.36	2
NAVOLATO	SLSSA002491	SSA	HOSPITAL INTEGRAL NAVOLATO	0	0	0	0	3	1	-2	33	0.00	3	6	3	-3	33.33	3
NAVOLATO	SLSSA002305	SSA	SAN PEDRO	0	0	0	0	0	0	0	7	0.00	3	0	0	0	-	-
NAVOLATO	SLIMS000440	IMSS	UMFH 11 VILLA JUAREZ	1	0	-1	5	4	1	-3	37	13.51	1	8	2	-6	50.00	1
TOTAL MPIO. NAVOLATO				1	0	-1	8	26	6	-20	261	3.07		46	16	-30	37.50	
TOTAL JURISDICCION 4, CULIACAN				37	18	-19	1,101	446	234	-212	6,816	16.15		776	496	-280	47.18	

NUEVA NORMALIDAD

INDICE DE POSITIVIDAD
47.18

TASA DE LETALIDAD
16.15



COVID-19 Sinaloa: Casos y Defunciones **JURISDICCIÓN MAZATLÁN**



SALUD
SECRETARÍA DE SALUD

NUEVA NORMALIDAD

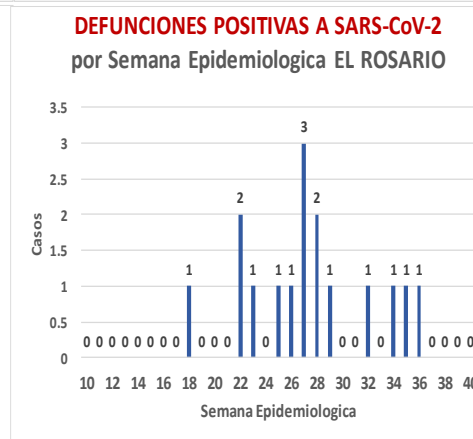
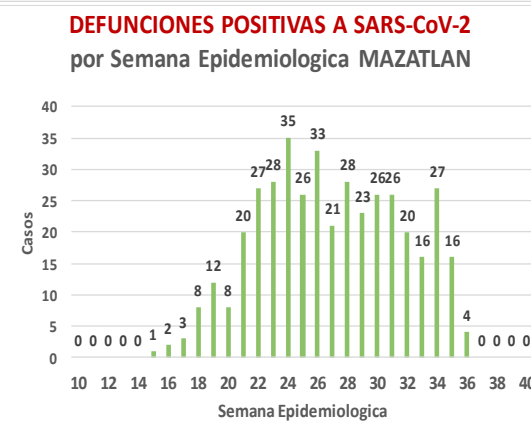
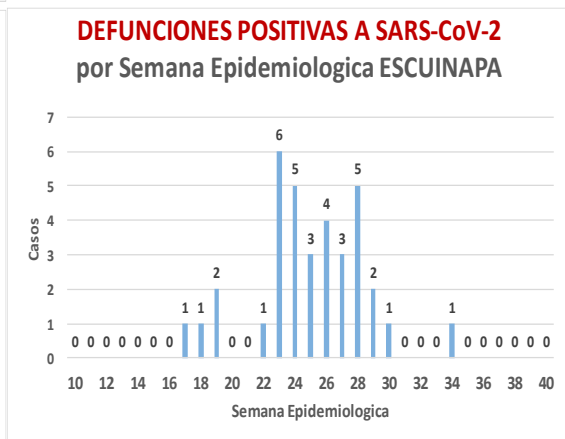
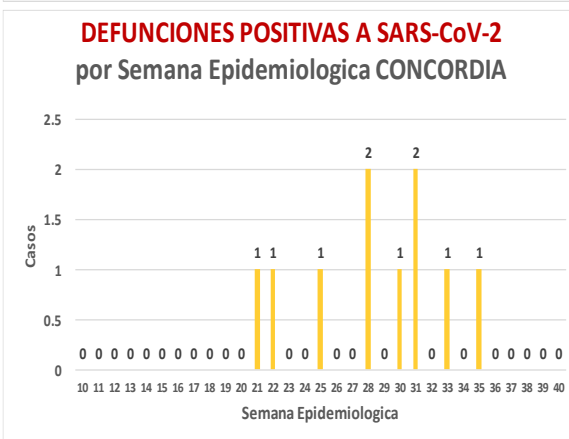
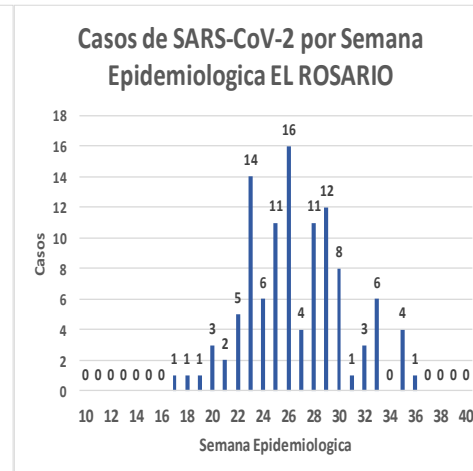
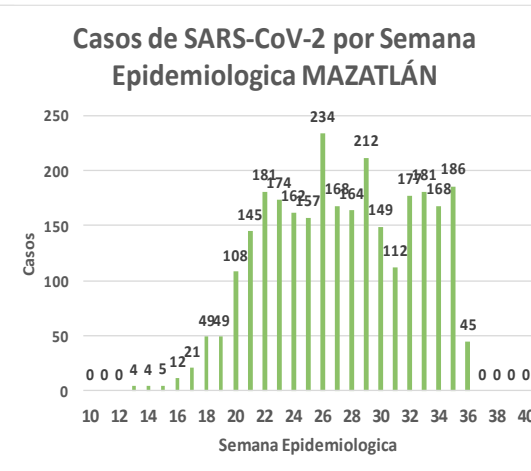
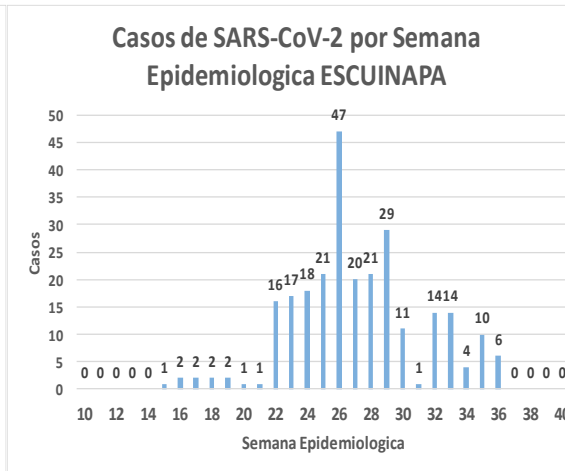
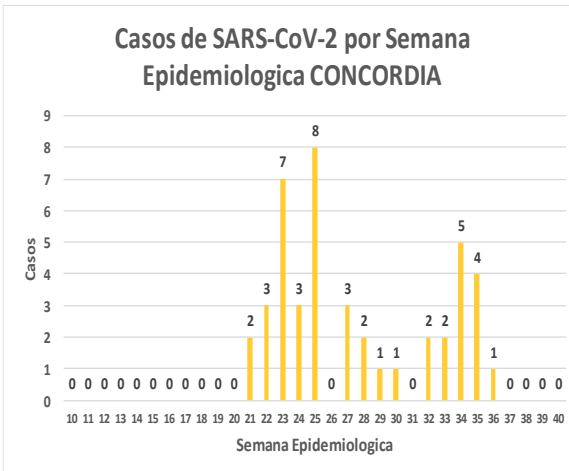
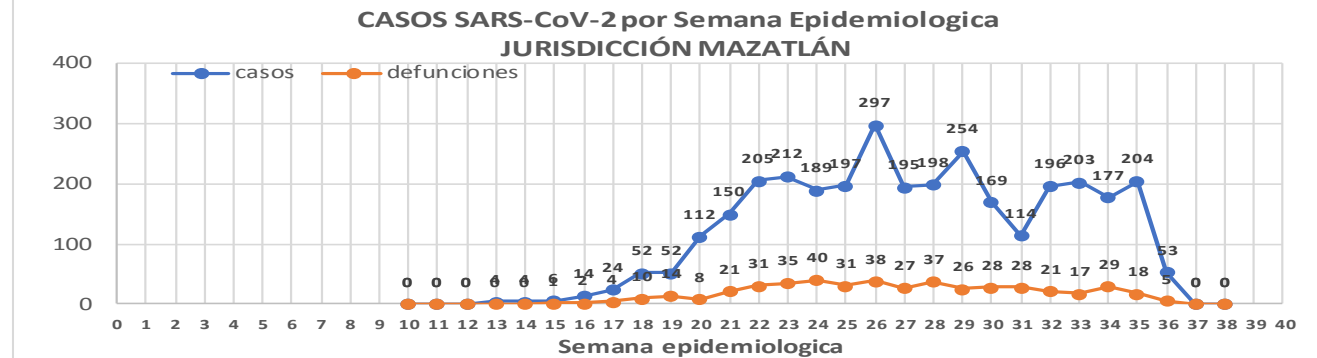
471
Defunciones
Jurisdicción
Mazatlán



Datos actualizados al **lunes, 31 de agosto de 2020**

JURISDICCION SANITARIA	Casos Acum. SARS-CoV-2*	%
Jurisd. No. 6 Mazatlan	3281	100.0%
CONCORDIA	44	1.3%
ESCUINAPA	260	7.9%
MAZATLAN	2867	87.4%
ROSARIO	110	3.4%

* Municipio de residencia



COVID-19 Sinaloa: Muestreo de Casos **JURISDICCIÓN MAZATLÁN**



**NUEVA
NORMALIDAD**

471
Defunciones
Jurisdicción
MAZATLÁN



Jurisd. No. 6 Mazatlan						
INSTITUCION	NO ADECUADO	RECHAZADA	NO RECIBIDA	SOSPECHOSOS	TOTAL CON MUESTRA	% SOSPECHOSOS
IMSS	0	25	9	2,073	2,107	37.2%
IMSS-OPORTUNIDADES	0	11	0	158	169	3.0%
ISSSTE	1	9	3	304	317	5.6%
PRIVADA	3	0	1	248	252	4.4%
SEDENA	0	2	2	193	197	3.5%
SEMAR	0	6	2	142	150	2.6%
SSA	11	11	5	2,170	2,197	38.7%
PEMEX	0	0	0	3	3	0.1%
ESTATAL	0	0	0	2	2	0.0%
MUNICIPAL	2	0	0	274	276	4.9%
TOTAL	17	64	22	5,567	5,670	100.0%
	0.3%	1.1%	0.4%	98.2%	100.0%	

RESULTADO DEFINITIVO EN PLATAFORMA SISVER; JUR MAZATLÁN	
SARS-CoV-2	3306
NEGATIVO	2109
NO RECIBIDA	22
INF AH1N1 PMD	4
RECHAZADA	64
B	7
A H3	3
METAPNEUMOVIRUS	1
ENTEROV//RHINOVIRUS	1
CORONA OC43	0
NO ADECUADO	17
INF A	0
CORONA 229E	0
CORONA NL63	0
CORONA HKU1	0
VSR	0
ADENOVIRUS	0
PARAINFLUENZA 3	0
NO SUBTIPIFICADO	0

INFORMACION AL DIA : lunes, 31 de agosto de 2020

SE TOMO MUESTRA PERO SIN RECEPCION EN LABORATORIO

Municipios	IMSS	IMSS- OPORTUNIDADES	ISSSTE	PRIVADA	SEDENA	SEMAR	SSA	PEMEX	ESTATAL	MUNICIPAL	TOTAL
CONCORDIA	0	0	0	1	0	0	1	0	0	0	2
ESCUINAPA	0	0	0	0	1	0	7	0	0	0	8
MAZATLAN	17	5	14	57	9	4	9	0	0	0	115
ROSARIO	0	0	5	3	0	0	2	0	1	0	125
TOTAL	17	5	19	61	10	4	19	0	1	0	250

COVID-19 Sinaloa: Informe ejecutivo: JURISDICCIÓN MAZATLÁN

Unidades de Salud que han reportado en SISVER

MUNICIPIO	CLUES	SECTOR	UNIDAD	Defunciones en la Semana Epidemiológica			Total Defunciones Asociadas a SarsCov-2	Casos confirmados en la Semana Epidemiológica			Total de Casos Confirmados	Tasa letalidad X 100 (D/G)*100	Lugar Letalidad	PRUEBAS REALIZADAS en la Sem Epidemiológica			INDICE DE POSITIVIDAD	Lugar de Índice de POSITIVIDAD
				SEM EPI NUM-34	SEM EPI NUM-35	Aumento		SEM EPI NUM-34	SEM EPI NUM-35	Aumento				SEM EPI NUM-34	SEM EPI NUM-35	Aumento		
MAZATLÁN	XXDES002099	SSA	BRIGADA EPIDEMIOLOGICA MAZATLAN	0	0	0	0	0	0	0	0	-	-	0	0	0	-	-
MAZATLÁN	SLSMP000732	PRIVADA	CLINICA HOSPITAL MARIA DEL MAR	0	0	0	2	0	0	0	11	18.18	6	0	0	0	-	-
MAZATLÁN	SLSMP000621	PRIVADA	CLINICA DEL MAR DE MAZATLAN S.A DE C.V.	1	0	-1	4	0	1	1	23	17.39	7	1	1	0	100.00	1
MAZATLÁN	SLIMS000341	IMSS	HGZMF 3 MAZATLAN	20	15	-5	228	81	105	24	1,104	20.65	4	147	166	19	63.25	6
MAZATLÁN	SLSSA002585	SSA	HOSPITAL GENERAL DE MAZATLAN	0	0	0	80	12	15	3	282	28.37	2	23	28	5	53.57	10
MAZATLÁN	SLSMM000014	MUNICIPAL	HOSPITAL MARGARITA MAZA DE JUAREZ	1	0	-1	12	11	6	-5	181	6.63	11	14	11	-3	54.55	9
MAZATLÁN	SLSMP002844	PRIVADA	HOSPITAL MARINA MAZATLAN	0	0	0	5	2	0	-2	67	7.46	10	6	0	-6	-	-
MAZATLÁN	SLSDN000016	SEDENA	HOSPITAL MILITAR REGIONAL DE MAZATLAN, SIN.	3	0	-3	20	6	12	6	159	12.58	8	7	14	7	85.71	3
MAZATLÁN	SLSMA000022	SEMAR	HOSPITAL NAVAL DE MAZATLAN	0	0	0	24	10	1	-9	90	26.67	3	14	4	-10	25.00	12
MAZATLÁN	SLSMP000616	PRIVADA	HOSPITAL SHARP MAZATLAN S. A DE C. V.	0	0	0	7	0	0	0	35	20.00	5	0	0	0	-	-
MAZATLÁN	SLIMO000733	IMSS-OPORTUNIDADES	HR VILLA UNION	1	0	-1	9	4	4	0	96	9.38	9	8	8	0	50.00	11
MAZATLÁN	SLSSA002655	SSA	JURISDICCION SANITARIA VI MAZATLAN	0	0	0	0	16	26	10	351	0.00	14	33	43	10	60.47	7
MAZATLÁN	SLIST000196	ISSSTE	MAZATLAN	4	2	-2	72	7	9	2	214	33.64	1	8	10	2	90.00	2
MAZATLÁN	SLSSA001576	SSA	MAZATLAN (COL. 20 DE NOVIEMBRE)	0	0	0	0	0	0	0	0	-	-	1	0	-1	-	-
MAZATLÁN	SLSSA001605	SSA	MAZATLAN (COL. CENTRO)	0	0	0	0	11	7	-4	307	0.00	14	19	12	-7	58.33	8
MAZATLÁN	SLSSA017501	SSA	OFICINAS JURISDICCIONALES	0	0	0	0	0	0	0	0	-	-	0	0	0	-	-
MAZATLÁN	SLIMS000353	IMSS	UMF 45 MAZATLAN	0	0	0	2	4	3	-1	51	3.92	13	10	4	-6	75.00	5
MAZATLÁN	SLIMS000645	IMSS	UMF 56 PRADOS	0	1	1	3	13	4	-9	62	4.84	12	20	5	-15	80.00	4
MAZATLÁN	SLSSA002515	SSA	VALLE DEL JARIPILLO	0	0	0	0	0	0	0	1	0.00	14	0	0	0	-	-
TOTAL MPIO. MAZATLAN				30	18	-12	468	177	193	16	3,034	15.43		311	306	-5	63.07	
CONCORDIA	XXDES002097	SSA	BRIGADA EPIDEMIOLOGICA CONCORDIA	0	0	0	0	0	0	0	0	-	-	0	0	0	-	-
CONCORDIA	SLSSA000485	SSA	CONCORDIA	0	0	0	0	0	0	0	10	0.00	2	0	0	0	-	-
CONCORDIA	SLSSA000473	SSA	HOSPITAL INTEGRAL CONCORDIA	0	0	0	1	2	2	0	13	7.69	1	2	4	2	50.00	1
TOTAL MPIO. CONCORDIA				0	0	0	1	2	2	0	23	4.35		2	4	2	50.00	
ROSARIO	SLIMO000832	IMSS-OPORTUNIDADES	EL POZOLE	0	0	0	0	0	0	0	0	-	-	0	0	0	-	-
ROSARIO	SLIST000225	ISSSTE	EL ROSARIO	0	0	0	0	0	0	0	1	0.00	2	0	0	0	-	-
ROSARIO	SLSSA001873	SSA	HOSPITAL INTEGRAL DE EL ROSARIO	0	0	0	2	0	2	2	60	3.33	1	0	4	4	50.00	1
ROSARIO	SLIMS000406	IMSS	UMFH 31 EL ROSARIO	0	0	0	0	0	0	0	3	0.00	2	0	0	0	-	-
TOTAL MPIO. ROSARIO				0	0	0	2	0	2	2	64	3.13		0	4	4	50.00	
ESCUINAPA	SLSSA001132	SSA	ESCUINAPA	0	0	0	1	0	0	0	13	7.69	2	0	0	0	-	-
ESCUINAPA	SLSSA018253	SSA	HOSPITAL GENERAL ESCUINAPA	0	0	0	13	2	11	9	197	6.60	3	4	22	18	50.00	1
ESCUINAPA	SLSSA001173	SSA	TEACAPAN	0	0	0	0	0	0	0	0	-	-	0	0	0	-	-
ESCUINAPA	SLIMS000230	IMSS	UMFH 29 ESCUINAPA	0	0	0	2	0	0	0	16	12.50	1	0	0	0	-	-
TOTAL MPIO. ESCUINAPA				0	0	0	16	2	11	9	226	7.08		4	22	18	50.00	
TOTAL JURISDICCION 6, MAZATLÁN				30	18	-12	487	181	208	27	3,347	14.55		317	336	19	61.90	

NUEVA NORMALIDAD

INDICE DE POSITIVIDAD
61.9

TASA DE LETALIDAD
14.55



COVID-19 Sinaloa: Casos y Defunciones **JURISDICCIÓN GUASAVE**



NUEVA NORMALIDAD

401

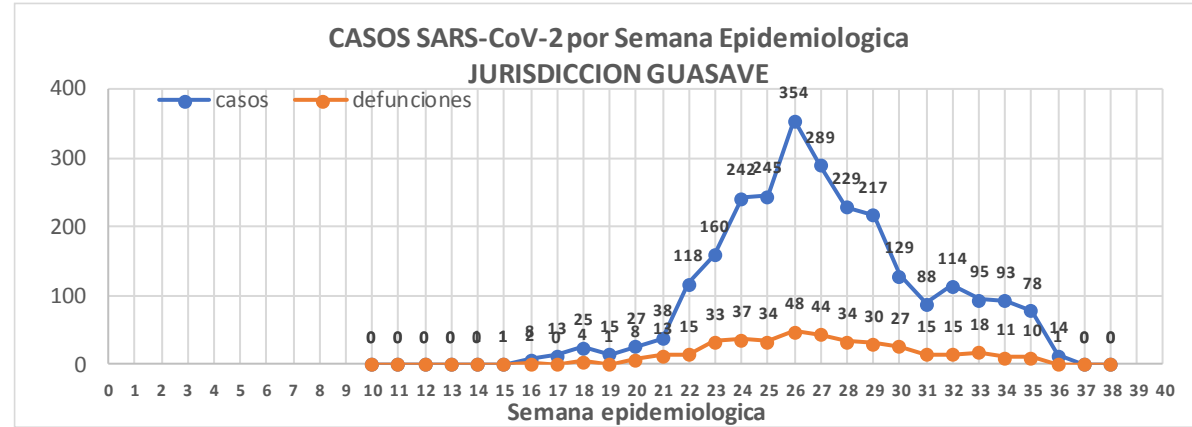
Defunciones Jurisdicción GUASAVE



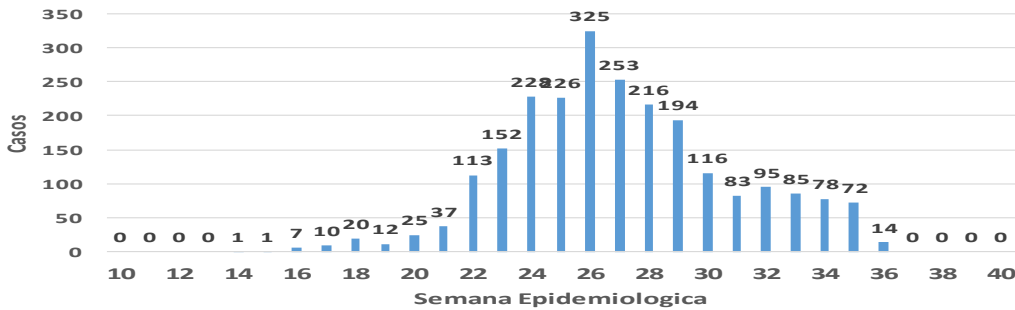
Datos actualizados al **lunes, 31 de agosto de 2020**

JURISDICCION SANITARIA	Casos Acum. SARS-CoV-2*	%
Jurisd. No. 2 Guasave	2593	100.0%
GUASAVE	2363	91.1%
SINALOA	230	8.9%

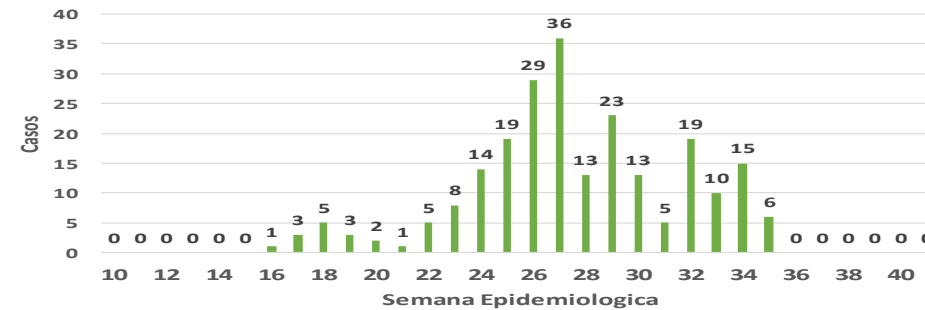
* Municipio de residencia



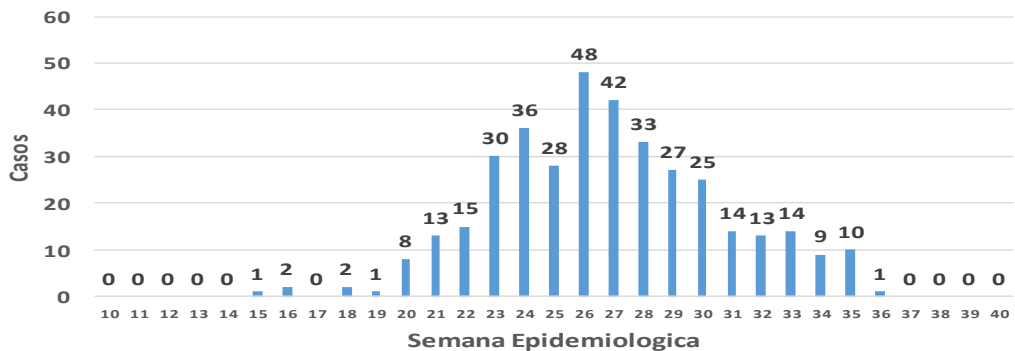
Casos de SARS-CoV-2 por Semana Epidemiologica GUASAVE



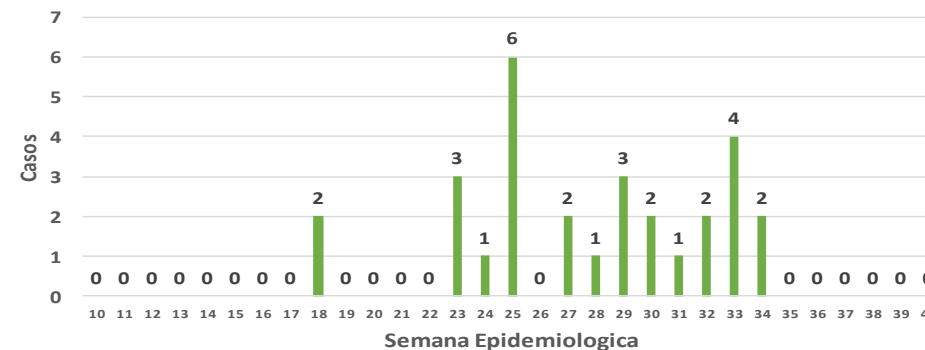
Casos de SARS-CoV-2 por Semana Epidemiologica SINALOA DE LEYVA



DEFUNCIONES POSITIVAS A SARS-CoV-2 por Semana Epidemiologica GUASAVE



DEFUNCIONES POSITIVAS A SARS-CoV-2 por Semana Epidemiologica SINALOA DE LEYVA



COVID-19 Sinaloa: Muestreo de Casos JURISDICCIÓN GUASAVE



SALUD
SECRETARÍA DE SALUD

**NUEVA
NORMALIDAD**

401

**Defunciones
Jurisdicción
GUASAVE**



Jurisd. No. 2 Guasave						
INSTITUCION	NO ADECUADO	RECHAZADA	NO RECIBIDA	SOSPECHOSOS	TOTAL CON MUESTRA	% SOSPECHOSOS
IMSS	0	83	6	2,623	2,712	58.3%
IMSS-OPORTUNIDADES	0	2	0	12	14	0.3%
ISSSTE	1	0	0	83	84	1.8%
PRIVADA	0	0	0	41	41	0.9%
SEDENA	0	0	0	0	0	0.0%
SEMAR	0	0	0	4	4	0.1%
SSA	7	11	0	1,768	1,786	38.4%
PEMEX	0	0	0	1	1	0.0%
ESTATAL	0	0	0	7	7	0.2%
MUNICIPAL	0	0	0	0	0	0.0%
TOTAL	8	96	6	4,539	4,649	100.0%
	0.2%	2.1%	0.1%	97.6%	100.0%	

RESULTADO DEFINITIVO EN PLATAFORMA SISVER; JUR GUASAVE	
SARS-CoV-2	2611
NEGATIVO	1769
NO RECIBIDA	6
INF AH1N1 PMD	11
RECHAZADA	96
B	5
A H3	5
METAPNEUMOVIRUS	2
ENTEROV//RHINOVIRUS	5
CORONA OC43	0
NO ADECUADO	8
INF A	0
CORONA 229E	0
CORONA NL63	0
CORONA HKU1	0
VSR	0
ADENOVIRUS	0
PARAINFLUENZA 3	0
NO SUBTIPIFICADO	0

INFORMACION AL DIA : lunes, 31 de agosto de 2020

SE TOMO MUESTRA PERO SIN RECEPCION EN LABORATORIO

Municipios	IMSS	IMSS-OPORTUNIDADES	ISSSTE	PRIVADA	SEDENA	SEMAR	SSA	PEMEX	ESTATAL	MUNICIPAL	TOTAL
GUASAVE	78	0	2	9	0	0	20	0	0	0	109
SINALOA	3	0	1	2	0	0	18	0	0	0	24
TOTAL JURISDICCION	81	0	3	11	0	0	38	0	0	0	133

COVID-19 Sinaloa: Informe ejecutivo: JURISDICCIÓN GUASAVE



Unidades de Salud que han reportado en SISVER

MUNICIPIO	CLUES	SECTOR	UNIDAD	Defunciones en la Semana Epidemiológica			Total Defunciones Asociadas a SarsCov-2	Casos confirmados en la Semana Epidemiológica			Total de Casos Confirmados	Tasa letalidad X 100 (D/G)*100	Lugar Letalidad	PRUEBAS REALIZADAS en la Sem Epidemiológica			INDICE DE POSITIVIDAD	Lugar de Índice de Positividad
				SEM EPI NUM-34	SEM EPI NUM-35	Aumento		SEM EPI NUM-34	SEM EPI NUM-35	Aumento				SEM EPI NUM-34	SEM EPI NUM-35	Aumento		
				GUASAVE	SLSSA001296	SSA		BACHOCO	0	0				0	0	0		
GUASAVE	SLSSA001301	SSA	BAMOA	0	0	0	0	0	0	0	5	0.00	4	0	0	0	-	-
GUASAVE	XXDES002086	SSA	BRIGADA EPIDEMIOLOGICA GUASAVE	0	0	0	0	0	0	0	0	-	-	0	0	0	-	-
GUASAVE	SLSSA018224	SSA	CENTRO DE SALUD GUASAVE II	0	0	0	1	17	15	-2	477	0.21	3	56	37	-19	40.54	3
GUASAVE	SLSSA001354	SSA	COREREPE (EL GALLO)	0	0	0	0	0	0	0	1	0.00	4	0	0	0	-	-
GUASAVE	SLSSA001366	SSA	EL CUBILETE (EL NUMERO UNO)	0	0	0	0	0	0	0	2	0.00	4	0	0	0	-	-
GUASAVE	SLSSA001412	SSA	EL HUITUSSI	0	0	0	0	0	0	0	0	-	-	0	0	0	-	-
GUASAVE	SLSSA001395	SSA	GABRIEL LEYVA SOLANO (BENITO JUAREZ)	0	0	0	0	0	0	0	2	0.00	4	0	0	0	-	-
GUASAVE	SLSSA001383	SSA	GABRIEL LEYVA SOLANO (EL BATAMOTE)	0	0	0	0	0	0	0	1	0.00	4	0	0	0	-	-
GUASAVE	SLIST000160	ISSSTE	GUASAVE	0	0	0	0	0	0	0	0	-	-	0	0	0	-	-
GUASAVE	SLIMS000271	IMSS	HGZMF 32 GUASAVE	6	6	0	232	49	44	-5	1,501	15.46	2	108	63	-45	69.84	1
GUASAVE	SLSSA001255	SSA	HOSPITAL GENERAL GUASAVE	1	1	0	76	4	6	2	225	33.78	1	14	13	-1	46.15	2
GUASAVE	SLSSA001400	SSA	JUAN JOSE RIOS	0	0	0	0	0	0	0	4	0.00	4	0	0	0	-	-
GUASAVE	SLSSA001313	SSA	LA BRECHA	0	0	0	0	0	0	0	2	0.00	4	0	0	0	-	-
GUASAVE	SLSSA001511	SSA	LA TRINIDAD	0	0	0	0	0	0	0	3	0.00	4	0	0	0	-	-
GUASAVE	SLSSA001470	SSA	LAS QUEMAZONES	0	0	0	0	0	0	0	1	0.00	4	0	0	0	-	-
GUASAVE	SLSSA001424	SSA	LEON FONSECA (ESTACION VERDURA)	0	0	0	0	0	0	0	3	0.00	4	0	0	0	-	-
GUASAVE	SLSSA001436	SSA	NIO	0	0	0	0	0	0	0	3	0.00	4	0	0	0	-	-
GUASAVE	SLSSA001441	SSA	PALOS BLANCOS	0	0	0	0	0	0	0	3	0.00	4	0	0	0	-	-
GUASAVE	SLSSA001506	SSA	SAN RAFAEL (GRAL.MIGUEL VALLE DAVALOS)	0	0	0	0	0	0	0	3	0.00	4	0	0	0	-	-
GUASAVE	SLIMS000312	IMSS	UMFH 15 JUAN JOSE RIOS	0	0	0	0	0	0	0	4	0.00	4	0	1	1	0.00	4
TOTAL MPIO. GUASAVE				7	7	0	309	70	65	-5	2241	13.79		178	114	-64	57.02	
SINALOA	SLSSA002211	SSA	ESTACION NARANJO	0	0	0	0	0	0	0	4	0.00	1	0	0	0	-	-
SINALOA	SLSSA002141	SSA	SINALOA DE LEYVA	0	0	0	0	11	4	-7	102	0.00	1	26	18	-8	22.22	-
SINALOA	SLSSA017361	SSA	UNIDAD TECNICO ADMINSTRATIVA	0	0	0	0	0	0	0	0	-	-	0	0	0	-	-
TOTAL MPIO. SINALOA DE LEYVA				0	0	0	0	11	4	-7	106	0.00		26	18	-8	22.22	
TOTAL JURISDICCION 2, GUASAVE				7	7	0	309	81	69	-12	2,347	13.17		204	132	-72	52.27	

NUEVA NORMALIDAD

INDICE DE POSITIVIDAD
52.27

TASA DE LETALIDAD
13.17



COVID-19 Sinaloa: Casos y Defunciones JURISDICCIÓN GUAMUCHIL



SALUD
SECRETARÍA DE SALUD

NUEVA NORMALIDAD

198

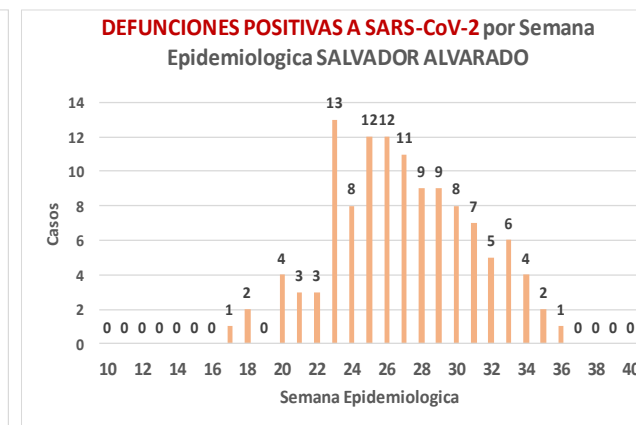
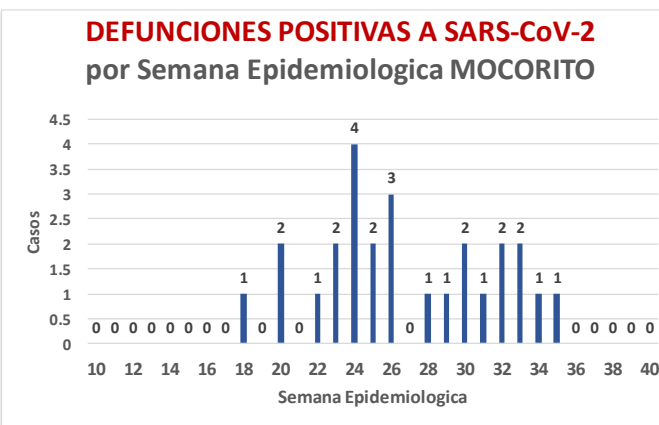
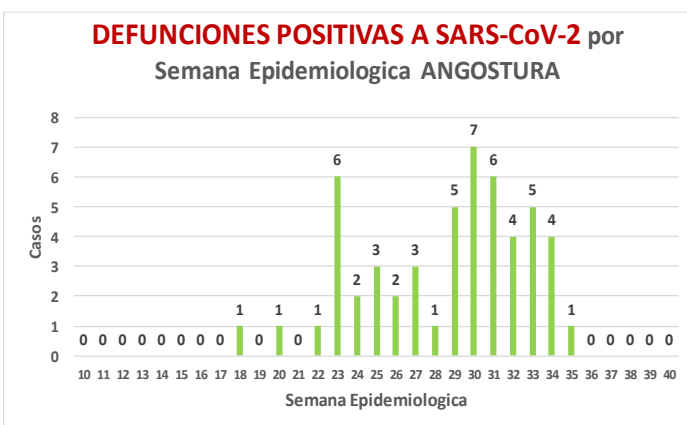
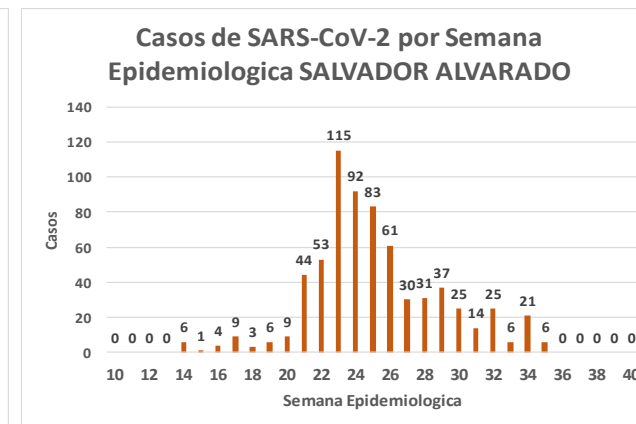
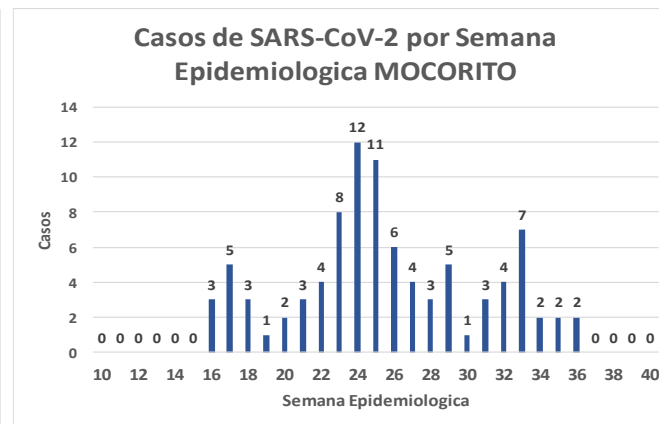
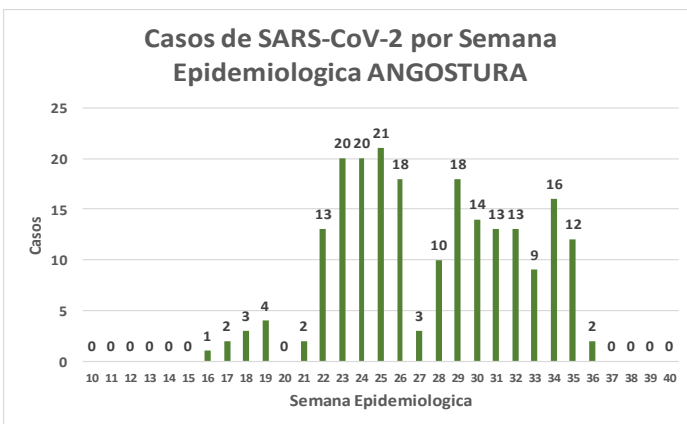
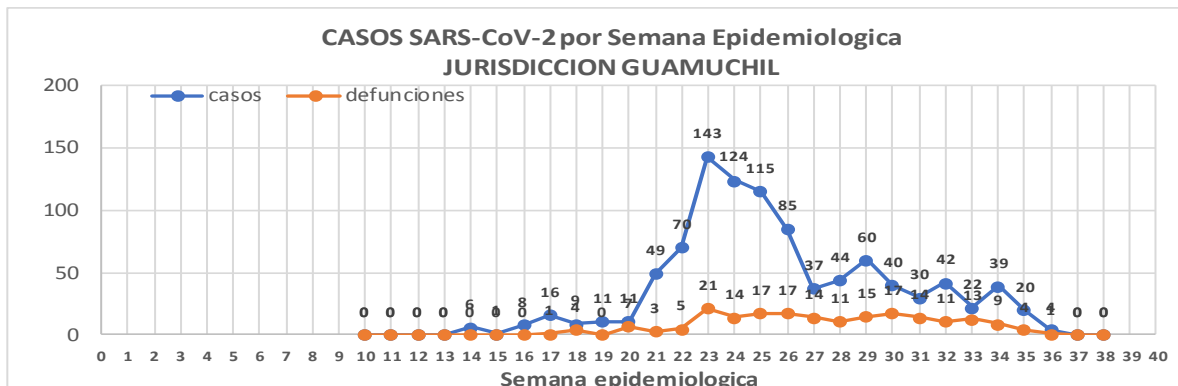
Defunciones Jurisdicción GUAMUCHIL



Datos actualizados al **lunes, 31 de agosto de 2020**

JURISDICCION SANITARIA	Casos Acum. SARS-CoV-2*	%
Jurisd. No. 3 Guamuchil	986	100.0%
ANGOSTURA	214	21.7%
MOCORITO	91	9.2%
SALVADOR ALVARADO	681	69.1%

* Municipio de residencia



COVID-19 Sinaloa: Muestreo de Casos JURISDICCIÓN GUAMUCHIL



Jurisd. No. 3 Guamuchil

INSTITUCION	NO ADECUADO	RECHAZADA	NO RECIBIDA	SOSPECHOSOS	TOTAL CON MUESTRA	% SOSPECHOSOS
IMSS	0	5	1	496	502	31.7%
IMSS-OPORTUNIDADES	0	0	0	0	0	0.0%
ISSSTE	0	1	0	58	59	3.7%
PRIVADA	0	0	1	16	17	1.1%
SEDENA	0	0	0	3	3	0.2%
SEMAR	0	0	0	0	0	0.0%
SSA	3	6	0	983	992	62.6%
PEMEX	0	0	0	0	0	0.0%
ESTATAL	0	0	0	11	11	0.7%
MUNICIPAL	0	0	0	0	0	0.0%
TOTAL	3	12	2	1,567	1,584	100.0%
	0.2%	0.8%	0.1%	98.9%	100.0%	

RESULTADO DEFINITIVO EN PLATAFORMA SISVER; JUR GUAMUCHIL	
SARS-CoV-2	989
NEGATIVO	541
NO RECIBIDA	2
INF AH1N1 PMD	0
RECHAZADA	12
B	1
A H3	0
METAPNEUMOVIRUS	0
ENTEROV//RHINOVIRUS	3
CORONA OC43	0
NO ADECUADO	3
INF A	0
CORONA 229E	0
CORONA NL63	0
CORONA HKU1	0
VSR	0
ADENOVIRUS	0
PARAINFLUENZA 3	0
NO SUBTIPIFICADO	0

NUEVA NORMALIDAD

198

Defunciones
Jurisdicción
GUAMUCHIL

INFORMACION AL DIA : lunes, 31 de agosto de 2020

SE TOMO MUESTRA PERO SIN RECEPCION EN LABORATORIO

Municipios	IMSS	IMSS-OPORTUNIDADES	ISSSTE	PRIVADA	SEDENA	SEMAR	SSA	PEMEX	ESTATAL	MUNICIPAL	TOTAL
ANGOSTURA	6	0	0	2	0	0	6	0	0	0	14
MOCORITO	1	0	1	7	0	0	2	0	0	0	11
SALVADOR ALVARADO	5	0	0	0	0	0	3	0	0	0	8
TOTAL JURISDICCION	12	0	1	9	0	0	11	0	0	0	33



COVID-19 Sinaloa: Informe ejecutivo: JURISDICCIÓN GUAMUCHIL

Unidades de Salud que han reportado en SISVER

MUNICIPIO	CLUES	SECTOR	UNIDAD	Defunciones en la Semana Epidemiológica			Total Defunciones Asociadas a SarsCov-2	Casos confirmados en la Semana Epidemiológica			Total de Casos Confirmados	Tasa letalidad X 100 (D/G)*100	Lugar Letalidad	PRUEBAS REALIZADAS en la Sem Epidemiológica			INDICE DE POSITIVIDAD	Lugar de Índice de POSITIVIDAD
				SEM EPI NUM-34	SEM EPI NUM-35	Aumento		SEM EPI NUM-34	SEM EPI NUM-35	Aumento				SEM EPI NUM-34	SEM EPI NUM-35	Aumento		
SALVADOR ALVARADO	SLSSA001955	SSA	CENTRO DE SALUD GUAMUCHIL	0	0	0	0	0	0	0	0	-	-	0	0	0	-	-
SALVADOR ALVARADO	SLIST000230	ISSSTE	GUAMUCHIL	0	0	0	0	0	0	0	0	-	-	0	0	0	-	-
SALVADOR ALVARADO	SLIMS000411	IMSS	HGSMF 30 GUAMUCHIL	7	3	-4	104	31	12	-19	326	31.90	1	41	16	-25	75.00	1
SALVADOR ALVARADO	SLSSA018113	SSA	HOSPITAL GENERAL DE GUAMUCHIL	2	1	-1	52	5	5	0	289	17.99	2	11	7	-4	71.43	2
SALVADOR ALVARADO	SLSSA002631	SSA	JURISDICCION SANITARIA III GUAMUCHIL	0	0	0	0	1	0	-1	223	0.00	3	3	1	-2	0.00	3
TOTAL MPIO. SALVADOR ALVARADO				9	4	-5	156	37	17	-20	838	18.62		55	24	-31	70.83	
ANGOSTURA	SLSSA000193	SSA	HOSPITAL INTEGRAL ANGOSTURA	0	0	0	0	0	0	0	19	0.00	1	0	0	0	-	-
ANGOSTURA	SLIMS000090	IMSS	UMF 51 LA ANGOSTURA	0	0	0	0	0	0	0	0	-	-	0	0	0	-	-
TOTAL MPIO. ANGOSTURA				0	0	0	0	0	0	0	19	0.00		0	0	0	-	
MOCORITO	SLSSA001716	SSA	HOSPITAL INTEGRAL MOCORITO	0	0	0	1	0	0	0	16	6.25	1	0	0	0	-	-
TOTAL MPIO. MOCORITO				0	0	0	1	0	0	0	16	6.25		0	0	0	-	
TOTAL JURISDICCION 3, GUAMUCHIL				9	4	-5	157	37	17	-20	873	17.98		55	24	-31	70.83	

NUEVA NORMALIDAD

INDICE DE POSITIVIDAD
70.83

TASA DE LETALIDAD
17.98



COVID-19 Sinaloa: Casos y Defunciones JURISDICCIÓN ELOTA



NUEVA NORMALIDAD

15

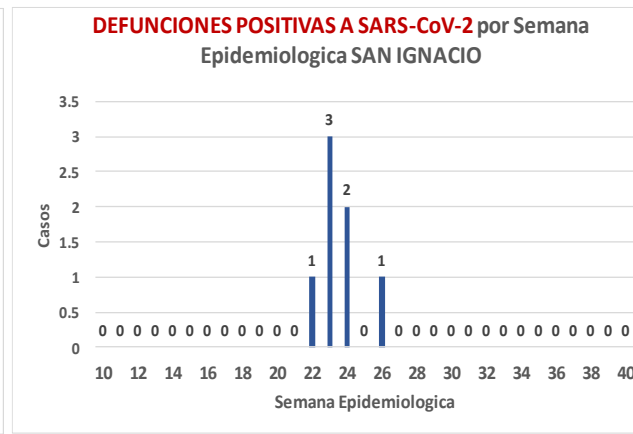
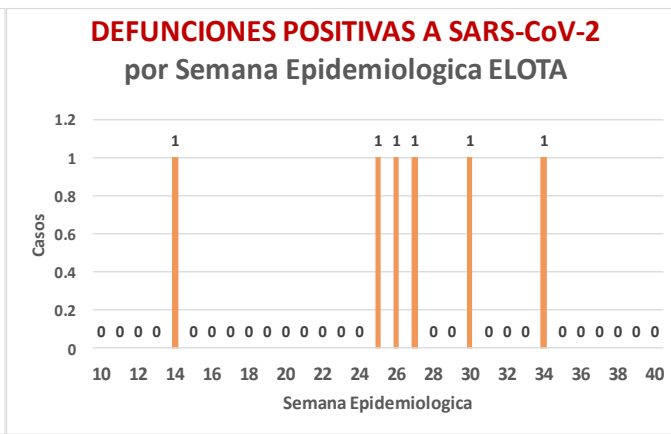
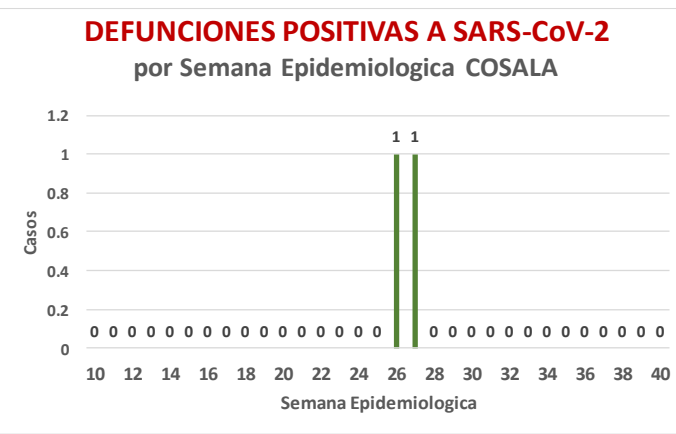
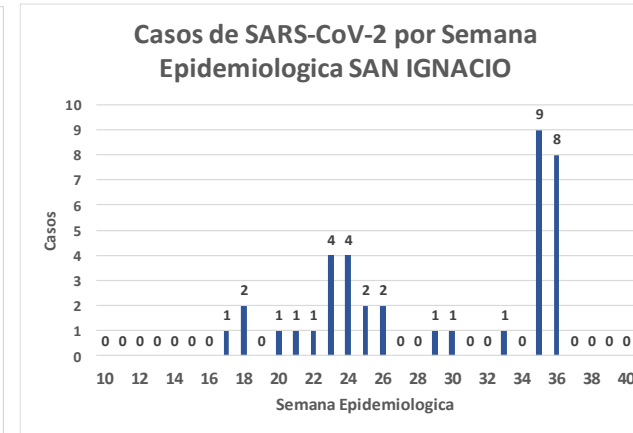
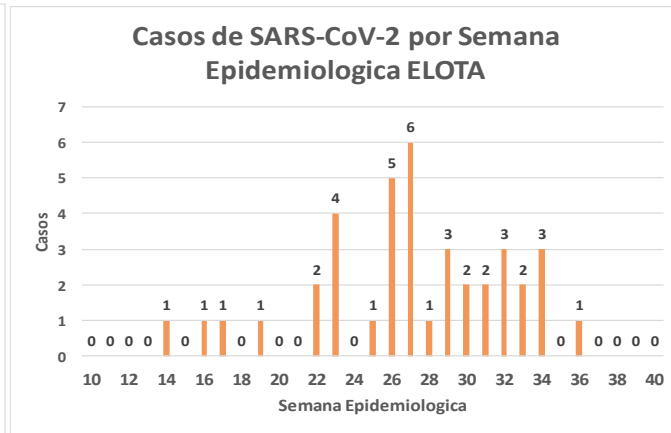
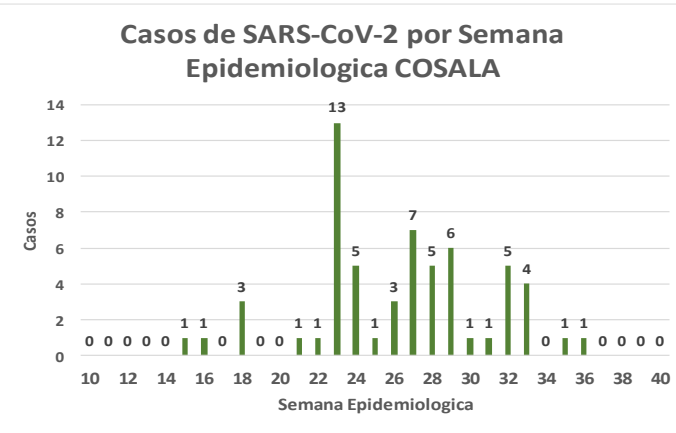
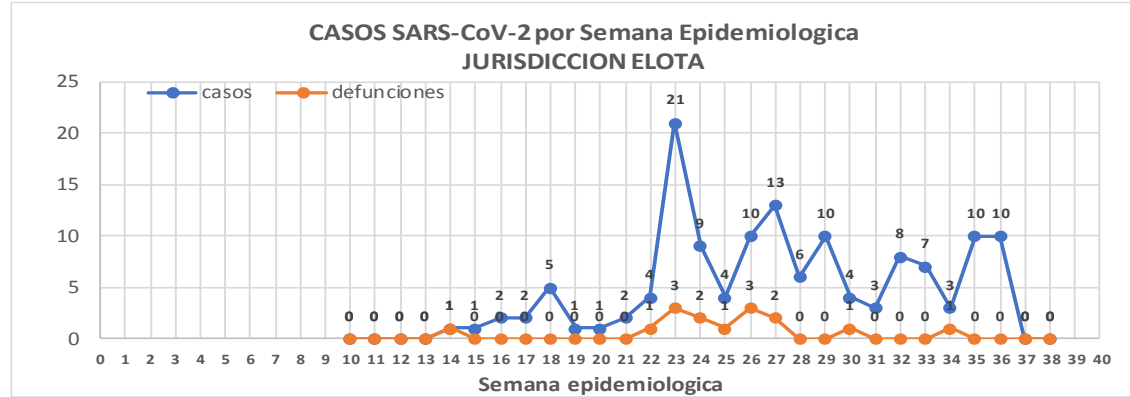
Defunciones Jurisdicción ELOTA



Datos actualizados al **lunes, 31 de agosto de 2020**

JURISDICCION SANITARIA	Casos Acum. SARS-CoV-2*	%
Jurisd. No. 5 ELOTA	137	100.0%
COSALA	60	43.8%
ELOTA	39	28.5%
SAN IGNACIO	38	27.7%

* Municipio de residencia



COVID-19 Sinaloa: Muestreo de Casos **JURISDICCIÓN ELOTA**



**NUEVA
NORMALIDAD**

15

**Defunciones
Jurisdicción
ELOTA**



Jurisd. No. 5 Elota

INSTITUCION	NO ADECUADO	RECHAZADA	NO RECIBIDA	SOSPECHOSOS	TOTAL CON MUESTRA	% SOSPECHOSOS
IMSS	0	0	0	24	24	9.0%
IMSS-OPORTUNIDADES	0	0	0	1	1	0.4%
ISSSTE	0	0	0	25	25	9.4%
PRIVADA	0	0	0	7	7	2.6%
SEDENA	0	0	0	3	3	1.1%
SEMAR	0	0	0	0	0	0.0%
SSA	1	0	0	202	203	76.0%
PEMEX	0	0	0	0	0	0.0%
ESTATAL	0	0	0	3	3	1.1%
MUNICIPAL	0	0	0	1	1	0.4%
TOTAL	1	0	0	266	267	100.0%
	0.4%	0.0%	0.0%	99.6%	100.0%	

RESULTADO DEFINITIVO EN PLATAFORMA SISVER; JUR ELOTA

SARS-CoV-2	139
NEGATIVO	104
NO RECIBIDA	0
INF AH1N1 PMD	1
RECHAZADA	0
B	4
A H3	0
METAPNEUMOVIRUS	1
ENTEROV//RHINOVIRUS	3
CORONA OC43	1
NO ADECUADO	1
INF A	0
CORONA 229E	0
CORONA NL63	0
CORONA HKU1	0
VSR	0
ADENOVIRUS	1
PARAINFLUENZA 3	0
NO SUBTIPIFICADO	0

INFORMACION AL DIA : lunes, 31 de agosto de 2020

SE TOMO MUESTRA PERO SIN RECEPCION EN LABORATORIO

Municipios	IMSS	IMSS-OPORTUNIDADES	ISSSTE	PRIVADA	SEDENA	SEMAR	SSA	PEMEX	ESTATAL	MUNICIPAL	TOTAL
COSALA	0	0	0	0	0	0	5	0	0	0	5
ELOTA	0	0	0	1	0	0	0	0	1	0	2
SAN IGNACIO	0	0	1	2	0	0	2	0	0	0	5
TOTAL JURISDICCION	0	0	1	3	0	0	7	0	1	0	12

COVID-19 Sinaloa: Informe ejecutivo: JURISDICCión ELOTA

Unidades de Salud que han reportado en SISVER

MUNICIPIO	CLUES	SECTOR	UNIDAD	Defunciones en la Semana Epidemiológica			Total Defunciones Asociadas a SarsCov-2	Casos confirmados en la Semana Epidemiológica			Total de Casos Confirmados	Tasa letalidad X 100 (D/G)*100	Lugar Letalidad	PRUEBAS REALIZADAS en la Sem Epidemiológica			INDICE DE POSITIVIDAD	Lugar de Índice de POSITIVIDAD
				SEM EPI NUM-34	SEM EPI NUM-35	Aumento		SEM EPI NUM-34	SEM EPI NUM-35	Aumento				SEM EPI NUM-34	SEM EPI NUM-35	Aumento		
ELOTA	SLSSA017594	SSA	HOSPITAL GENERAL LA CRUZ	0	0	0	0	0	0	0	6	0.00	1	0	0	0	-	-
ELOTA	SLSSA001086	SSA	LA CRUZ	0	0	0	0	0	0	0	0	-	-	0	0	0	-	-
ELOTA	SLIMS000225	IMSS	UMF 21 LA CRUZ	0	0	0	0	1	0	-1	3	0.00	1	2	0	-2	-	-
TOTAL MPIO. ELOTA				0	0	0	0	1	0	-1	9	0.00		2	0	-2	-	
COSALÁ	SLSSA000572	SSA	HOSPITAL INTEGRAL COSALA	0	0	0	0	0	1	1	49	0.00	1	1	1	0	100.00	1
TOTAL MPIO. COSALA				0	0	0	0	0	1	1	49	0.00		1	1	0	100.00	
SAN IGNACIO	SLSSA017570	SSA	HOSPITAL INTEGRAL SAN IGNACIO	0	0	0	0	0	0	0	0	-	-	0	0	0	-	-
TOTAL MPIO. SAN IGNACIO				0	0	0	0	0	0	0	0	-		0	0	0	-	
TOTAL JURISDICCION 5, ELOTA				0	0	0	0	1	1	0	58	0.00		3	1	-2	100.00	

NUEVA NORMALIDAD

INDICE DE POSITIVIDAD 100.

TASA DE LETALIDAD .





DIRECCIÓN DE PREVENCIÓN Y PROMOCIÓN DE LA SALUD
SUBDIRECCIÓN DE EPIDEMIOLOGÍA

SALUD

SECRETARÍA DE SALUD

