



# SERVICIOS DE SALUD DE SINALOA

## SUBDIRECCION DE EPIDEMIOLOGIA

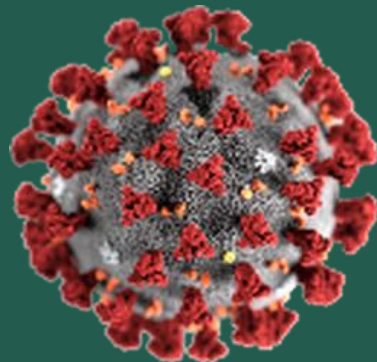
# COVID-19 SINALOA

## Comunicado Técnico Diario

FASE 3 **sábado, 30 de mayo de 2020**

# SALUD

SECRETARÍA DE SALUD



**Dr. José Pablo Güémez Alvarez**  
Jefe de Depto. De Vigilancia Epidemiologica  
Servicios de Salud de Sinaloa

|              |             |
|--------------|-------------|
| Fecha Corte: | 30/may/2020 |
| Hora Corte:  | 8:14 am     |



**SERVICIOS DE SALUD DE SINALOA**  
**SUBDIRECCION DE EPIDEMIOLOGIA**

**PANORAMA EPIDEMIOLOGICO DE COVID-19**  
**SINALOA**

**Información diaria**

---

**FASE 3**

**sábado, 30 de mayo de 2020**

**SALUD**

SECRETARÍA DE SALUD





# SERVICIOS DE SALUD DE SINALOA

## SUBDIRECCION DE EPIDEMIOLOGIA

| Municipios         | Notificados en Plataforma | Acumulados al 30/may/2020 |              | RESULTADO FINAL    |                     |              |                     |              |            | Tasa de Incidencia | Total Activos* | Tasa de Incidencia Activos |
|--------------------|---------------------------|---------------------------|--------------|--------------------|---------------------|--------------|---------------------|--------------|------------|--------------------|----------------|----------------------------|
|                    | Num.-                     | Femeninos                 | Masculinos   | RESULTADO NEGATIVO | RESULTADO INFLUENZA | OTROS DX     | POSITIVO SARS-CoV-2 | SOSPECHOSOS  | DEFUNCION  |                    |                |                            |
| AHOME              | 1,226                     | 609                       | 617          | 383                | 30                  | 183          | 482                 | 148          | 65         | 100.69             | 81             | 16.92                      |
| CHOIX              | 19                        | 11                        | 8            | 7                  | 3                   | 3            | 4                   | 2            | 0          | 11.01              | 0              | 0.00                       |
| EL FUERTE          | 102                       | 47                        | 55           | 44                 | 2                   | 17           | 31                  | 8            | 5          | 28.42              | 7              | 6.42                       |
| GUASAVE            | 703                       | 390                       | 313          | 230                | 9                   | 155          | 188                 | 121          | 27         | 58.04              | 57             | 17.60                      |
| SINALOA            | 47                        | 19                        | 28           | 13                 | 0                   | 7            | 19                  | 8            | 1          | 19.45              | 3              | 3.07                       |
| ANGOSTURA          | 69                        | 37                        | 32           | 28                 | 0                   | 8            | 20                  | 13           | 2          | 39.89              | 7              | 13.96                      |
| MOCORITO           | 52                        | 19                        | 33           | 14                 | 0                   | 9            | 20                  | 9            | 2          | 40.12              | 3              | 6.02                       |
| SALVADOR ALVARADO  | 374                       | 196                       | 178          | 118                | 0                   | 25           | 119                 | 112          | 11         | 134.11             | 39             | 43.95                      |
| BADIRAGUATO        | 49                        | 26                        | 23           | 13                 | 0                   | 14           | 16                  | 6            | 2          | 50.80              | 1              | 3.18                       |
| CULIACÁN           | 5,365                     | 2,746                     | 2,619        | 1,639              | 20                  | 1,750        | 1,599               | 357          | 277        | 159.97             | 205            | 20.51                      |
| NAVOLATO           | 329                       | 167                       | 162          | 81                 | 7                   | 83           | 122                 | 36           | 34         | 82.23              | 14             | 9.44                       |
| COSALÁ             | 24                        | 13                        | 11           | 11                 | 0                   | 4            | 7                   | 2            | 0          | 39.93              | 1              | 5.70                       |
| ELOTA              | 30                        | 14                        | 16           | 12                 | 3                   | 2            | 6                   | 7            | 1          | 13.43              | 2              | 4.48                       |
| SAN IGNACIO        | 13                        | 4                         | 9            | 6                  | 0                   | 0            | 6                   | 1            | 0          | 25.33              | 1              | 4.22                       |
| CONCORDIA          | 19                        | 6                         | 13           | 4                  | 0                   | 4            | 5                   | 6            | 1          | 15.71              | 2              | 6.28                       |
| ESCUINAPA          | 101                       | 57                        | 44           | 32                 | 5                   | 22           | 20                  | 22           | 4          | 32.19              | 3              | 4.83                       |
| MAZATLÁN           | 1,599                     | 767                       | 832          | 505                | 4                   | 334          | 571                 | 185          | 49         | 112.36             | 157            | 30.89                      |
| ROSARIO            | 47                        | 20                        | 27           | 15                 | 1                   | 8            | 11                  | 12           | 1          | 20.11              | 2              | 3.66                       |
| <b>Total</b>       | <b>10,168</b>             | <b>5,148</b>              | <b>5,020</b> | <b>3,155</b>       | <b>84</b>           | <b>2,628</b> | <b>3,246</b>        | <b>1,055</b> | <b>482</b> | <b>102.83</b>      | <b>585</b>     | <b>18.53</b>               |
| <b>Otro Estado</b> | <b>70</b>                 | <b>26</b>                 | <b>44</b>    | <b>32</b>          | <b>2</b>            | <b>8</b>     | <b>23</b>           | <b>5</b>     | <b>4</b>   |                    |                |                            |

Fuente: Plataforma Nacional de Vigilancia Epidemiológica COVID-19. Acumulados al 30/may/2020 Tasa de Incidencia por 100,000 Habitantes. Por Lugar de Residencia.

CASOS ACTIVOS\*: Caso Confirmado Positivo con fecha de inicio de síntomas en los últimos 14 días.

# Línea del tiempo COVID-2019, México

58 días

**31 diciembre 2019**

Brote de 27 casos nuevos de neumonía de etiología desconocida en la provincia de Wuhan, China

2020



**09 enero**

Identificación de nuevo Coronavirus (2019-nCoV)

**11 y 12 enero**

Primera defunción y publicación del genoma del 2019-nCoV

**13 enero**

Primer caso importado en Tailandia

**15 enero**

Primer caso importado en las américas (EUA)

**30 enero**

Declaratoria de emergencia de salud pública de importancia internacional (ESPI)



**27 febrero**

Primer caso confirmado en México

**Fase 1**  
27 febrero

**11 marzo**

Declaratoria de pandemia



26 días

**18 marzo**

Primera defunción en México

**23 marzo**

Inicio de transmisión local México y arranque de Jornada Nacional de Sana Distancia México

**Fase 2**  
24 marzo



**01 abril**

Declaratoria de fase de emergencia México

**Fase 3**  
21 abril



**151** Dias

[ 31/12/2019 - 30/05/2020 ]

39 Dias

## COVID-19 SINALOYA: Resumen de Casos Confirmados

27 feb - al sábado, 30 de mayo de 2020

Confirmados acumulados

**3,269**

Casos Estudiados

**10,238**

Negativos acumulados

**3,187**

Casos Confirmados activos\*

**585**

Defunciones

**486**

Nuevos Sospechosos

**1,060**

\*CASO ACTIVO: Caso confirmado positivo con fecha de inicio de síntomas en los últimos 14 días.

**FASE 1**

27/02/2020

**Primer Caso Confirmados COVID-19**

**FASE 2**

23/03/2020

**4 Casos Confirmados COVID-19**



**FASE 3**

21/04/2020

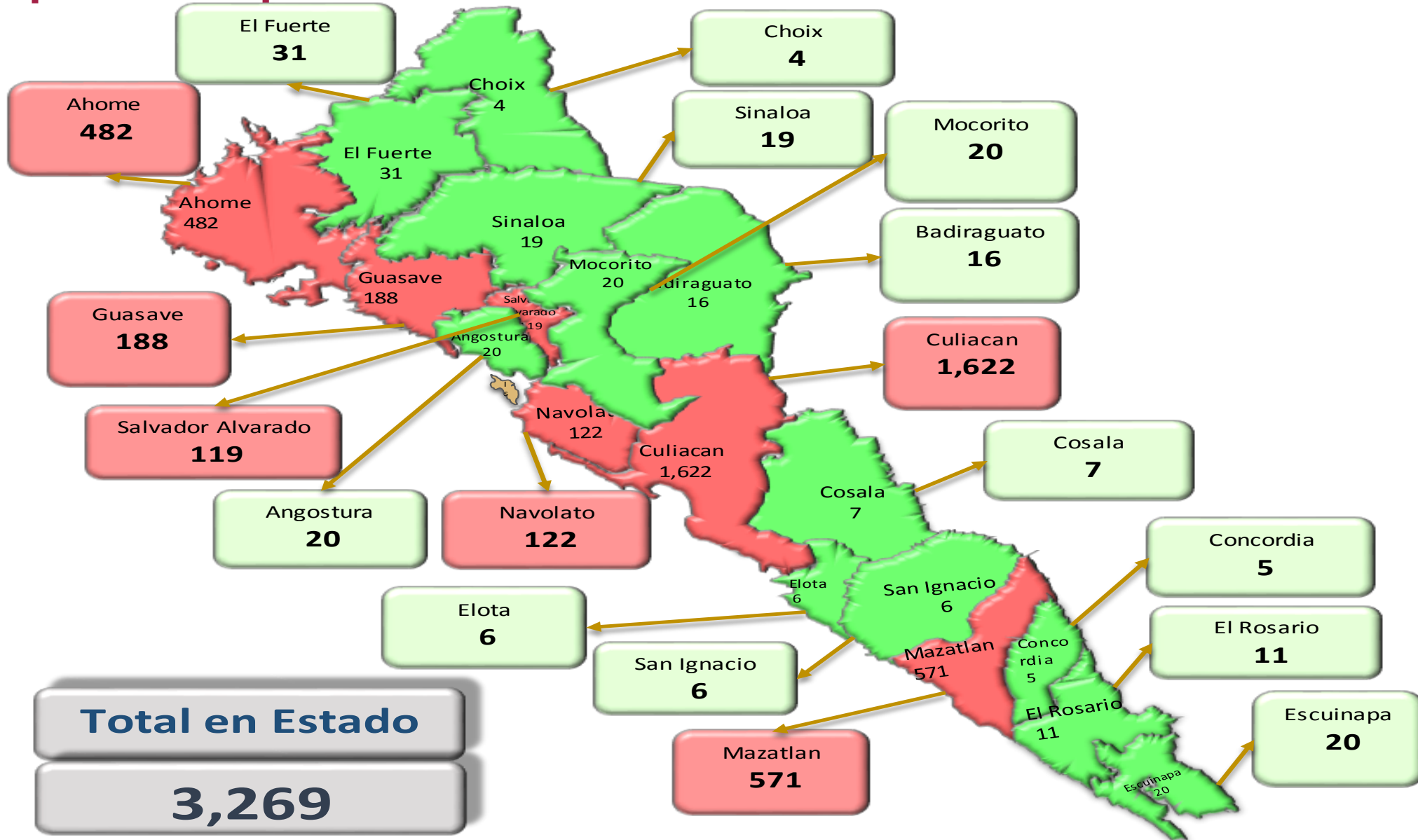
**557 Casos Confirmados COVID-19**



**93** Dias

[ 27/02/2020 - 30/05/2020 ]

# COVID-19 Sinaloa: Mapa de casos confirmados acumulados por municipio de residencia



**Fase 3**

**3,269**

**Confirmados acumulados**





# COVID-19 México: Tabla de Tasas de Letalidad, Mortalidad y Morbilidad

| Municipio            | Poblacion 2020   | Defunciones Acumuladas a la |                |           | Casos confirmados Acumulados a la |                |            | Tasa letalidad X 100 (D/G)*100 | Lugar Letalidad | Tasa de mortalidad (D/B por 100,000) | Lugar Mortalidad | Tasa de morbilidad (G/B por 100,000) | Lugar Morbilidad | Casos activos Ultimos 14 dias |
|----------------------|------------------|-----------------------------|----------------|-----------|-----------------------------------|----------------|------------|--------------------------------|-----------------|--------------------------------------|------------------|--------------------------------------|------------------|-------------------------------|
|                      |                  | SEM EPI NUM-20              | SEM EPI NUM-21 | Aumento   | SEM EPI NUM-20                    | SEM EPI NUM-21 | Aumento    |                                |                 |                                      |                  |                                      |                  |                               |
|                      |                  | AHOME                       | 478,702        | 25        | 32                                | 7              | 322        |                                |                 |                                      |                  |                                      |                  |                               |
| CHOIX                | 36,345           | 0                           | 0              | 0         | 1                                 | 1              | 0          | 0.00                           | 15              | 0.00                                 | 15               | 2.75                                 | 18               | 0                             |
| EL FUERTE            | 109,067          | 4                           | 4              | 0         | 20                                | 22             | 2          | 18.18                          | 5               | 3.67                                 | 10               | 20.17                                | 12               | 7                             |
| GUASAVE              | 323,928          | 8                           | 18             | 10        | 110                               | 143            | 33         | 12.59                          | 9               | 5.56                                 | 7                | 44.15                                | 6                | 57                            |
| SINALOA              | 97,695           | 1                           | 1              | 0         | 14                                | 14             | 0          | 7.14                           | 13              | 1.02                                 | 14               | 14.33                                | 14               | 3                             |
| ANGOSTURA            | 50,140           | 1                           | 1              | 0         | 9                                 | 15             | 6          | 6.67                           | 14              | 1.99                                 | 12               | 29.92                                | 8                | 7                             |
| MOCORITO             | 49,852           | 2                           | 2              | 0         | 12                                | 14             | 2          | 14.29                          | 7               | 4.01                                 | 9                | 28.08                                | 9                | 3                             |
| SALVADOR ALVARADO    | 88,736           | 4                           | 6              | 2         | 54                                | 72             | 18         | 8.33                           | 12              | 6.76                                 | 4                | 81.14                                | 2                | 39                            |
| BADIRAGUATO          | 31,493           | 1                           | 2              | 1         | 9                                 | 10             | 1          | 20.00                          | 2               | 6.35                                 | 6                | 31.75                                | 7                | 1                             |
| CULIACAN             | 999,591          | 179                         | 223            | 44        | 1120                              | 1233           | 113        | 18.09                          | 6               | 22.31                                | 1                | 123.35                               | 1                | 205                           |
| NAVOLATO             | 148,357          | 24                          | 28             | 4         | 91                                | 98             | 7          | 28.57                          | 1               | 18.87                                | 2                | 66.06                                | 5                | 14                            |
| COSALA               | 17,530           | 0                           | 0              | 0         | 2                                 | 3              | 1          | 0.00                           | 15              | 0.00                                 | 15               | 17.11                                | 13               | 1                             |
| ELOTA                | 44,674           | 1                           | 1              | 0         | 3                                 | 5              | 2          | 20.00                          | 2               | 2.24                                 | 11               | 11.19                                | 17               | 2                             |
| SAN IGNACIO          | 23,690           | 0                           | 0              | 0         | 5                                 | 6              | 1          | 0.00                           | 15              | 0.00                                 | 15               | 25.33                                | 11               | 1                             |
| CONCORDIA            | 31,830           | 0                           | 0              | 0         | 2                                 | 4              | 2          | 0.00                           | 15              | 0.00                                 | 15               | 12.57                                | 16               | 2                             |
| ESCUINAPA            | 62,140           | 3                           | 3              | 0         | 14                                | 16             | 2          | 18.75                          | 4               | 4.83                                 | 8                | 25.75                                | 10               | 3                             |
| MAZATLAN             | 508,203          | 26                          | 38             | 12        | 306                               | 392            | 86         | 9.69                           | 10              | 7.48                                 | 3                | 77.13                                | 4                | 157                           |
| ROSARIO              | 54,700           | 1                           | 1              | 0         | 6                                 | 7              | 1          | 14.29                          | 7               | 1.83                                 | 13               | 12.80                                | 15               | 2                             |
| <b>TOTAL SINALOA</b> | <b>3,156,674</b> | <b>280</b>                  | <b>360</b>     | <b>80</b> | <b>2100</b>                       | <b>2,427</b>   | <b>327</b> | <b>14.83</b>                   |                 | <b>11.40</b>                         |                  | <b>76.88</b>                         |                  | <b>585</b>                    |

**Fase 3**



# COVID-19 México: Tabla de Positividad e índice de pruebas por Municipio

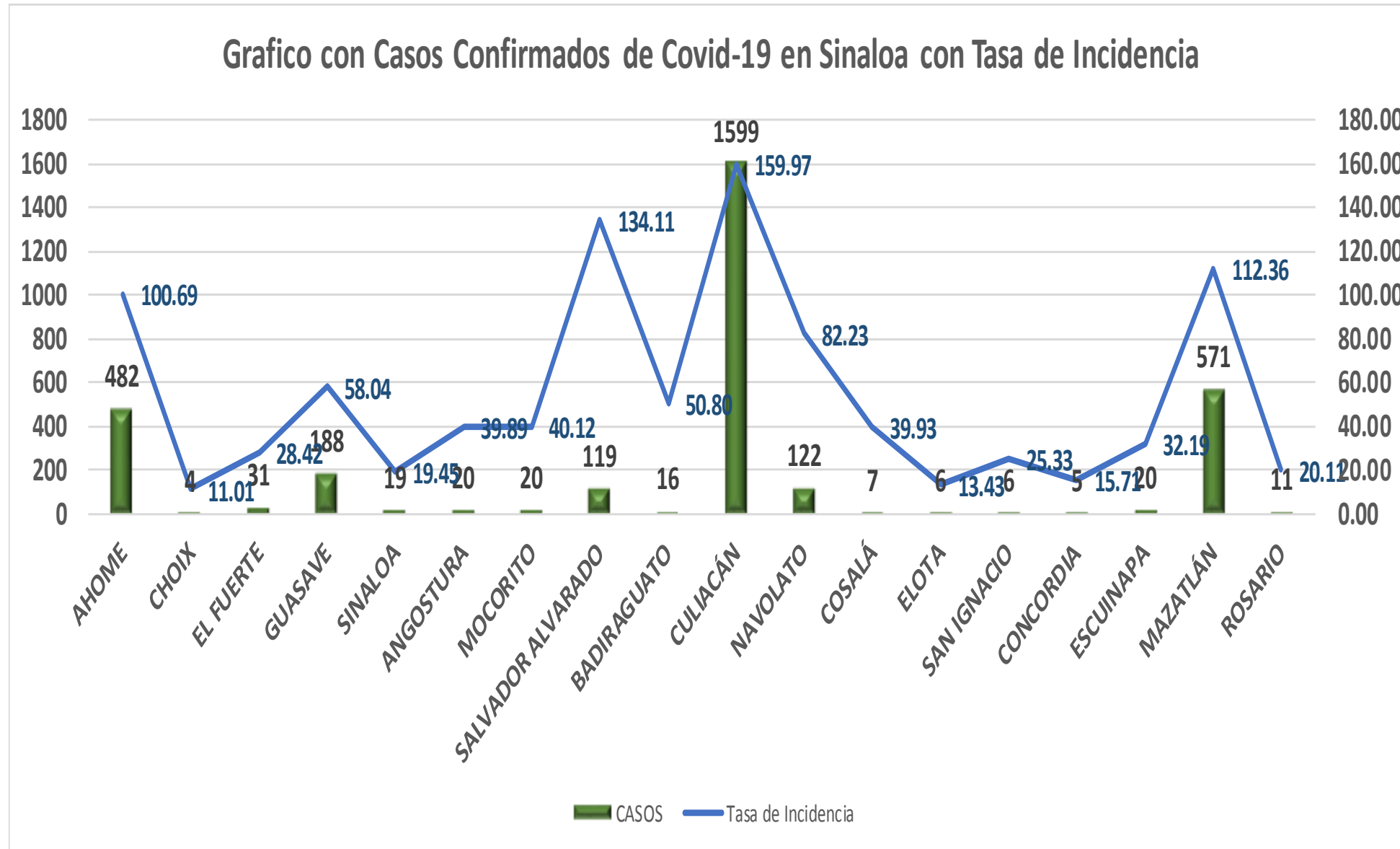
**Fase 3**



| Municipio            | Poblacion 2020   | SOSPECHOSOS   | NEGATIVOS    | CASOS CONFIRMADOS | PRUEBAS REALIZADAS Acumuladas a la |                |            | INDICE DE POSITIVIDAD | Lugar de Indice de POSITIVIDAD | INDICE DE PRUEBAS POR 100,000 | Lugar INDICE DE PRUEBAS |
|----------------------|------------------|---------------|--------------|-------------------|------------------------------------|----------------|------------|-----------------------|--------------------------------|-------------------------------|-------------------------|
|                      |                  |               |              |                   | SEM EPI NUM-20                     | SEM EPI NUM-21 | Aumento    |                       |                                |                               |                         |
| AHOME                | 478,702          | 1348          | 418          | 489               | 548                                | 674            | 126        | 72.55                 | 11                             | 140.80                        | 3                       |
| CHOIX                | 36,345           | 19            | 7            | 4                 | 6                                  | 7              | 1          | 57.14                 | 15                             | 19.26                         | 17                      |
| EL FUERTE            | 109,067          | 108           | 49           | 31                | 49                                 | 60             | 11         | 51.67                 | 16                             | 55.01                         | 8                       |
| GUASAVE              | 323,928          | 815           | 247          | 189               | 256                                | 329            | 73         | 57.45                 | 14                             | 101.57                        | 6                       |
| SINALOA              | 97,695           | 55            | 13           | 19                | 20                                 | 26             | 6          | 73.08                 | 10                             | 26.61                         | 16                      |
| ANGOSTURA            | 50,140           | 70            | 28           | 20                | 19                                 | 27             | 8          | 74.07                 | 9                              | 53.85                         | 9                       |
| MOCORITO             | 49,852           | 52            | 14           | 20                | 17                                 | 20             | 3          | 100.00                | 4                              | 40.12                         | 12                      |
| SALVADOR ALVARADO    | 88,736           | 378           | 118          | 119               | 97                                 | 149            | 52         | 79.87                 | 6                              | 167.91                        | 2                       |
| BADIRAGUATO          | 31,493           | 51            | 13           | 18                | 14                                 | 16             | 2          | 112.50                | 2                              | 50.80                         | 11                      |
| CULIACAN             | 999,591          | 5576          | 1673         | 1633              | 2064                               | 2412           | 348        | 67.70                 | 13                             | 241.30                        | 1                       |
| NAVOLATO             | 148,357          | 341           | 88           | 123               | 136                                | 164            | 28         | 75.00                 | 8                              | 110.54                        | 5                       |
| COSALA               | 17,530           | 24            | 11           | 7                 | 7                                  | 9              | 2          | 77.78                 | 7                              | 51.34                         | 10                      |
| ELOTA                | 44,674           | 35            | 14           | 6                 | 15                                 | 16             | 1          | 37.50                 | 18                             | 35.82                         | 13                      |
| SAN IGNACIO          | 23,690           | 16            | 8            | 6                 | 6                                  | 7              | 1          | 85.71                 | 5                              | 29.55                         | 14                      |
| CONCORDIA            | 31,830           | 19            | 4            | 5                 | 4                                  | 4              | 0          | 125.00                | 1                              | 12.57                         | 18                      |
| ESCUINAPA            | 62,140           | 124           | 41           | 20                | 40                                 | 47             | 7          | 42.55                 | 17                             | 75.64                         | 7                       |
| MAZATLAN             | 508,203          | 1630          | 517          | 581               | 419                                | 573            | 154        | 101.40                | 3                              | 112.75                        | 4                       |
| ROSARIO              | 54,700           | 48            | 15           | 11                | 14                                 | 16             | 2          | 68.75                 | 12                             | 29.25                         | 15                      |
| <b>TOTAL SINALOA</b> | <b>3,156,674</b> | <b>10,709</b> | <b>3,278</b> | <b>3,301</b>      | <b>3,731</b>                       | <b>4,556</b>   | <b>825</b> | <b>71.95</b>          |                                | <b>103.84</b>                 |                         |



# COVID-19 Sinaloa: Grafico tasa de incidencia de casos Confirmados por municipio



**Fase 3**

**3,269**

**Confirmados activos**

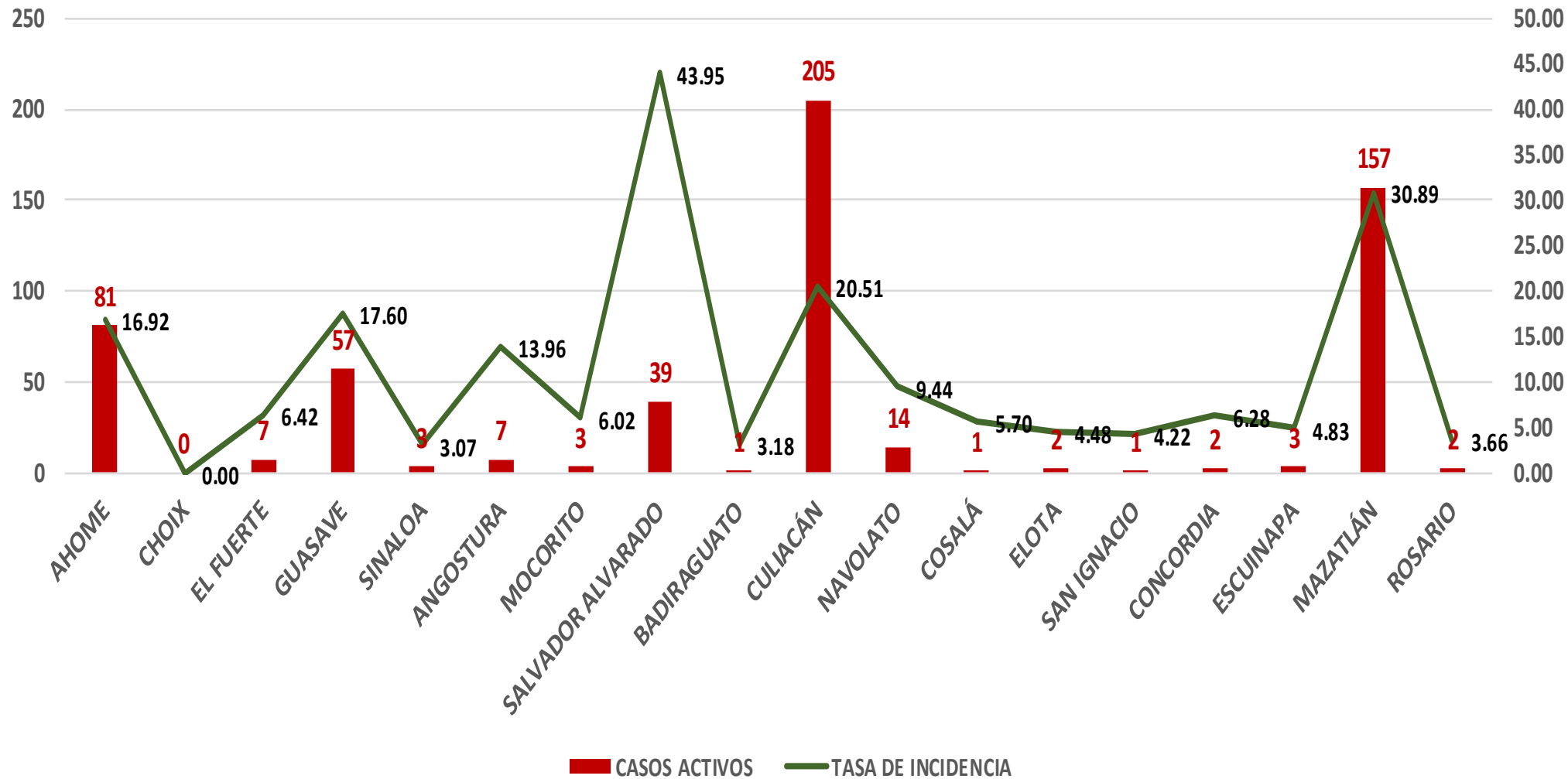
**102.83**

**Incidencia Estatal Casos Confirmados por 100 mil hab.**



# COVID-19 Sinaloa: Grafico tasa de incidencia de casos activos por municipio

## Casos Confirmados Activos\* de Covid-19 en Sinaloa con Tasa de Incidencia



**Fase 3**

**585**

**Confirmados  
activos**

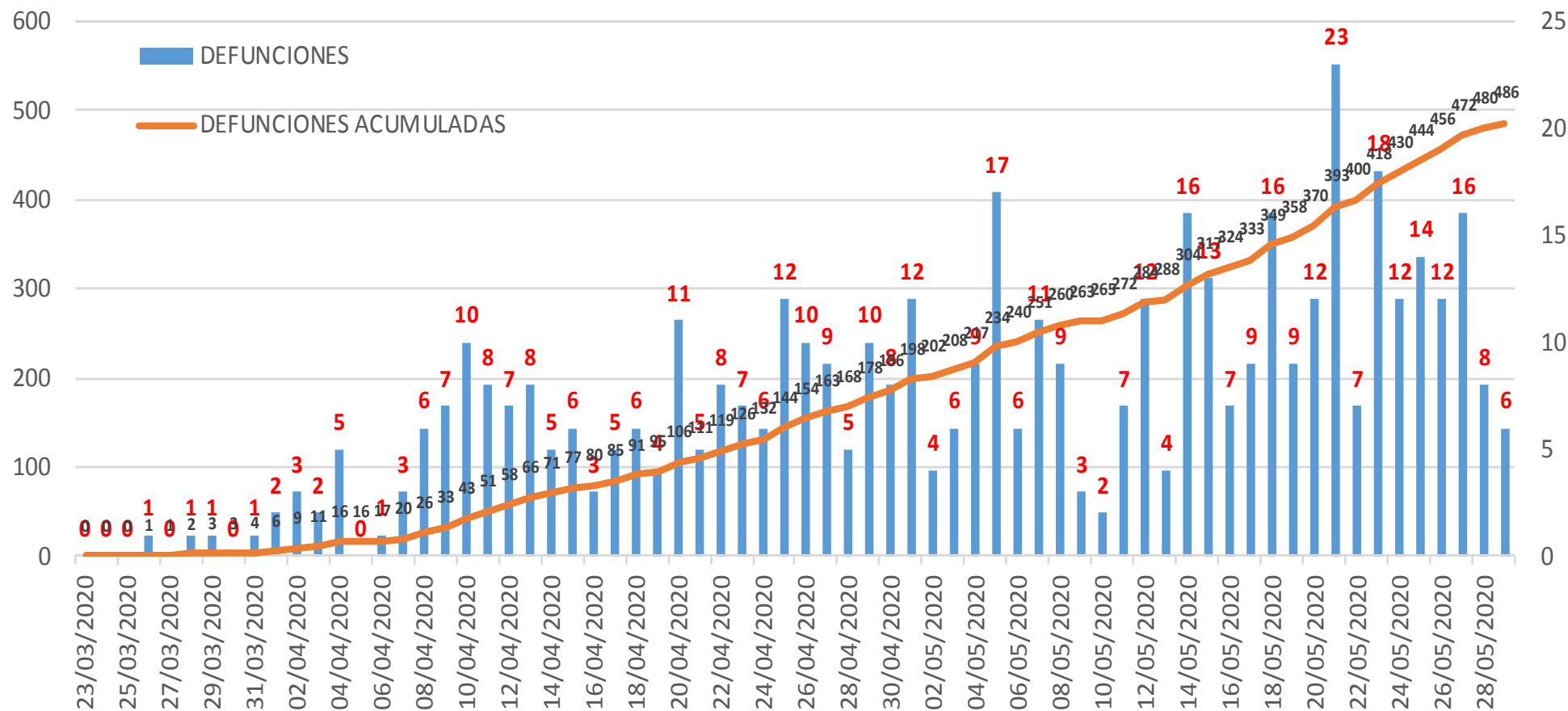
**18.53**

**Incidencia  
Estatad Casos  
Activos por  
100 mil hab.**



# COVID-19 Sinaloa: Defunciones acumuladas por fecha de defunción

## Defunciones por día y acumuladas por fecha de defunción



**Fase 3**

**486**

**Defunciones Acumuladas**

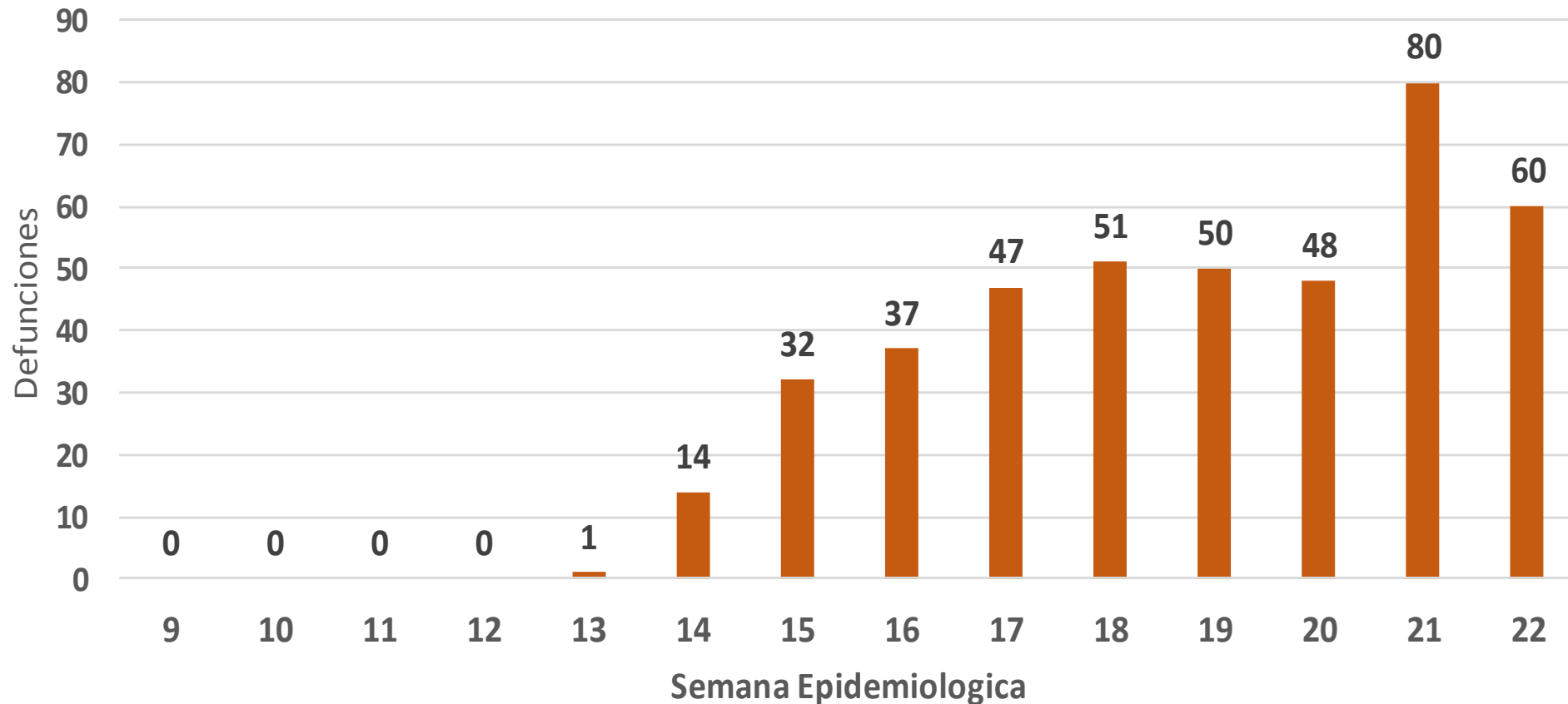
**169**

**Defunciones últimos 14 días**



# COVID-19 Sinaloa: Defunciones Asociadas a SARS-CoV-2 Notificadas por Semana Epidemiológica

Defunciones Asociadas a SARS-CoV-2 Notificadas por semana en SINALOA Mpio. Residentes



**Fase 3**

**486**

**Defunciones Acumuladas**

**169**

**Defunciones últimos 14 días**



# COVID-19 Sinaloa: Embarazadas y Menores de 15 años

## PANORAMA EN MUJERES EN EDAD FERTIL Y EMBARAZADAS CON COVID-19

| MUJERES EN EDAD FERTIL POR GRUPO DE EDAD | Mujeres Sospechosas | %             | Mujeres (+) COVID-19 | %             | EMBARAZADAS CON SARS-Cov2 POSITIVAS | %             | DEFUNCION | Hospitalizadas-COVID-19 | Indice de Hospitalización |
|--|---------------------|---------------|----------------------|---------------|-------------------------------------|---------------|-----------|-------------------------|---------------------------|
| De 10 a 14 años                          | 60                  | 1.4%          | 9                    | 0.8%          | 0                                   | 0.0%          | 0         | 0                       | 0.0%                      |
| De 15 a 19 años                          | 88                  | 2.1%          | 10                   | 0.9%          | 4                                   | 17.4%         | 0         | 2                       | 50.0%                     |
| De 20 a 24 años                          | 229                 | 5.5%          | 45                   | 4.0%          | 6                                   | 26.1%         | 0         | 1                       | 16.7%                     |
| De 25 a 44 años                          | 2,394               | 57.7%         | 642                  | 56.4%         | 13                                  | 56.5%         | 0         | 5                       | 38.5%                     |
| De 45 a 49 años                          | 604                 | 14.5%         | 175                  | 15.4%         | 0                                   | 0.0%          | 0         | 0                       | 0.0%                      |
| De 50 a 59 años                          | 777                 | 18.7%         | 257                  | 22.6%         | 0                                   | 0.0%          | 0         | 0                       | 0.0%                      |
| <b>TOTAL</b>                             | <b>4,152</b>        | <b>100.0%</b> | <b>1,138</b>         | <b>100.0%</b> | <b>23</b>                           | <b>100.0%</b> | <b>0</b>  | <b>8</b>                | <b>34.8%</b>              |

**Fase 3**

**486**

**Defunciones Acumuladas**

**169**

**Defunciones últimos 14 días**



## PANORAMA DE MENORES DE 15 AÑOS POSITIVOS A SARS-Cov2 EN SINALOA

| Grupo de Edad             | Sospechosos | %              | CASOS (+) COVID-19 | %             | Defuncion | Letalidad   | Hosp-COVID-19 | Indice de Hospitalización | Tasa de Incidencia |
|---------------------------|-------------|----------------|--------------------|---------------|-----------|-------------|---------------|---------------------------|--------------------|
| De 00 años                | 41          | 9.56%          | 7                  | 15.6%         | 0         | 0.0%        | 3             | 42.9%                     | 13.93              |
| De 01 a 04 años           | 151         | 35.2%          | 9                  | 20.0%         | 1         | 11.1%       | 7             | 77.8%                     | 4.42               |
| De 05 a 09 años           | 120         | 27.97%         | 10                 | 22.2%         | 0         | 0.0%        | 3             | 30.0%                     | 3.80               |
| De 10 a 14 años           | 117         | 27.3%          | 19                 | 42.2%         | 1         | 5.3%        | 3             | 15.8%                     | 6.99               |
| <b>TOTAL &lt; 15 AÑOS</b> | <b>429</b>  | <b>100.00%</b> | <b>45</b>          | <b>100.0%</b> | <b>2</b>  | <b>4.4%</b> | <b>16</b>     | <b>35.6%</b>              |                    |

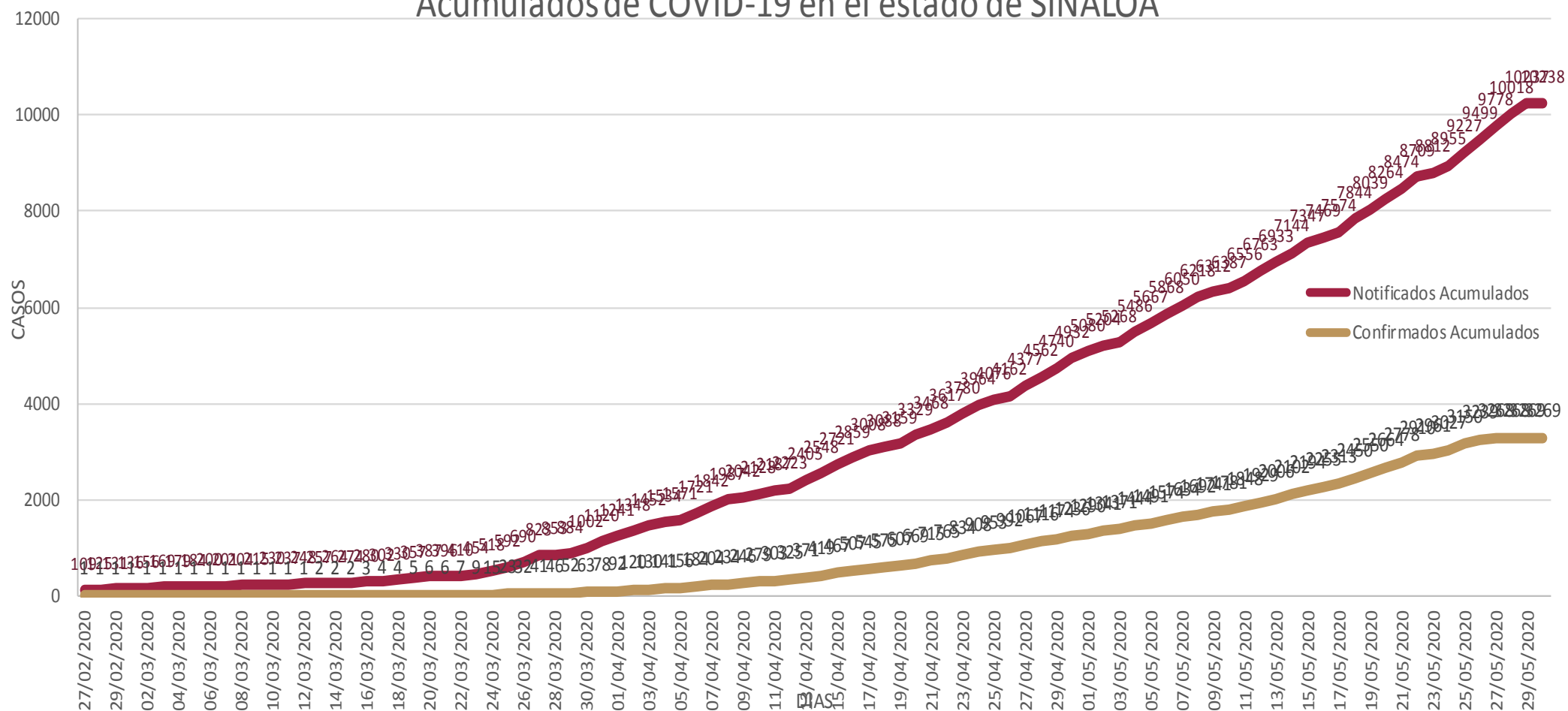


# COVID-19 Sinaloa: Casos acumulados sospechosos y confirmados por fecha de inicio de síntomas

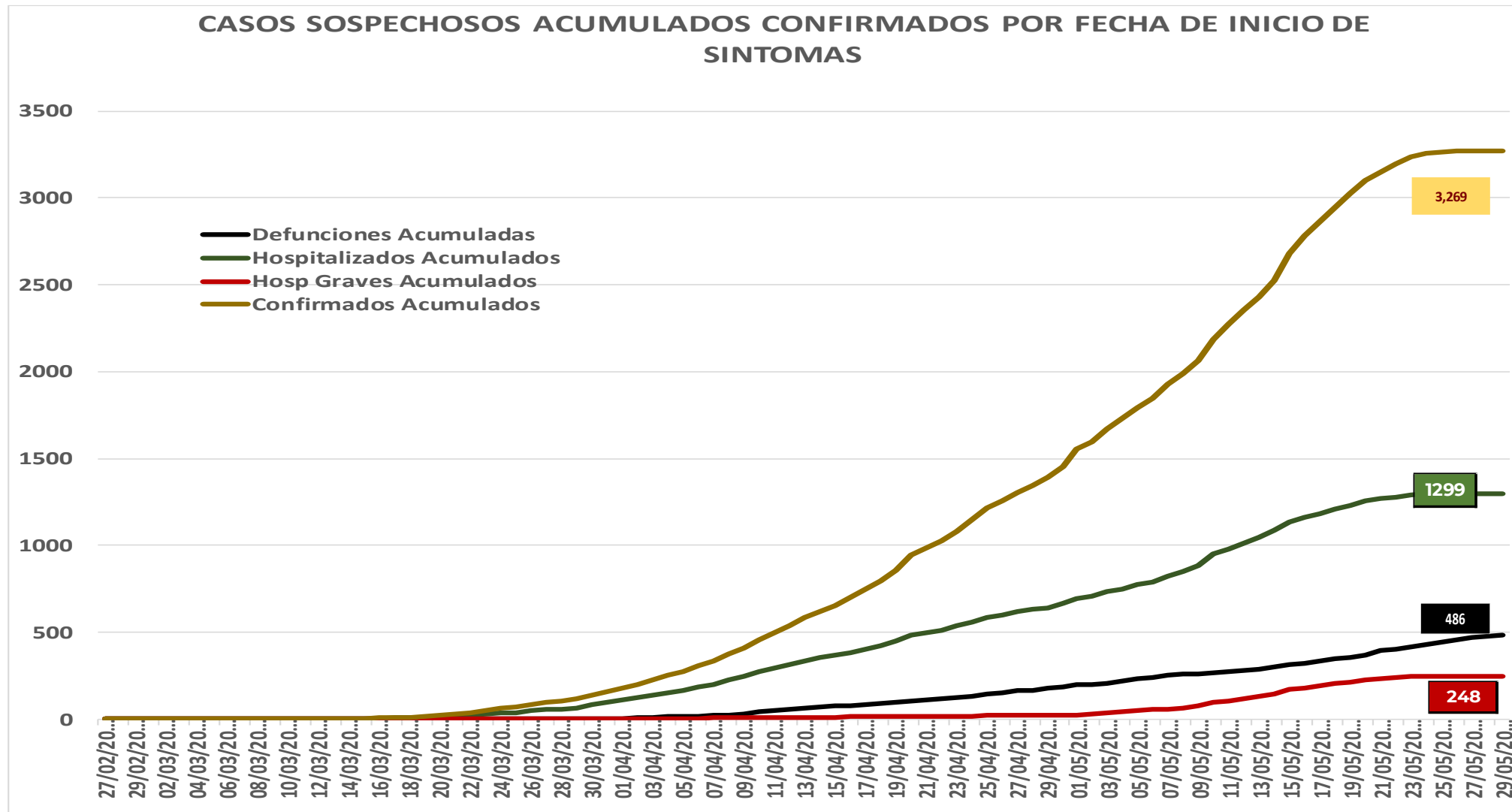
**Fase 3**



## Comportamiento en línea de tiempo de casos Notificados y Confirmados Acumulados de COVID-19 en el estado de SINALOA



# COVID-19 Sinaloa: Casos sospechosos y confirmados por fecha de inicio de síntomas



**Fase 3**

**1,060**

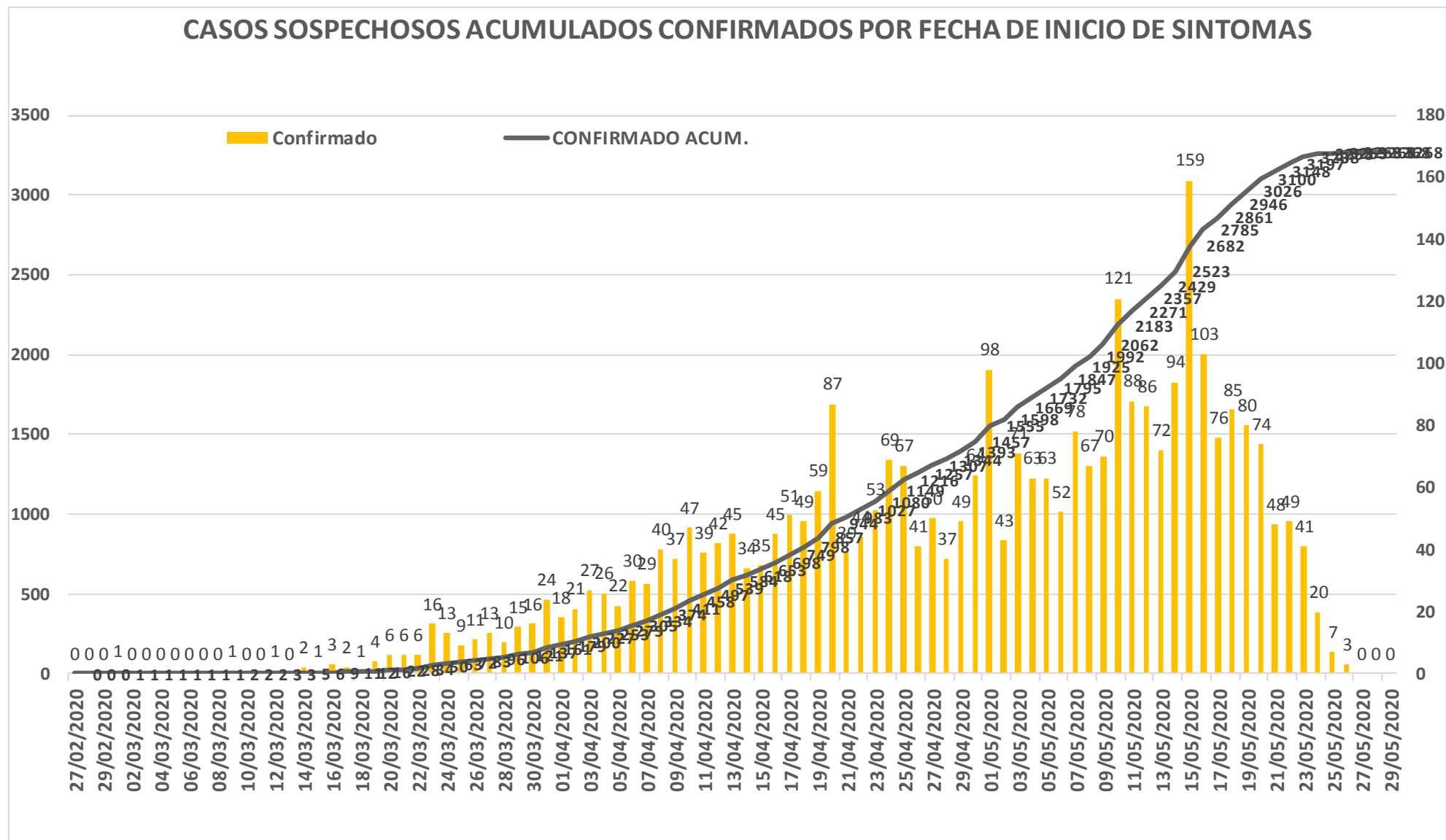
**Nuevos  
Sospechosos**

**3,269**

**Confirmados**



# COVID-19 Sinaloa: Curva epimédica de casos acumulados Incidentes por fecha de inicio de síntomas.



**Fase 3**

**Confirmados acumulados**  
**3,269**





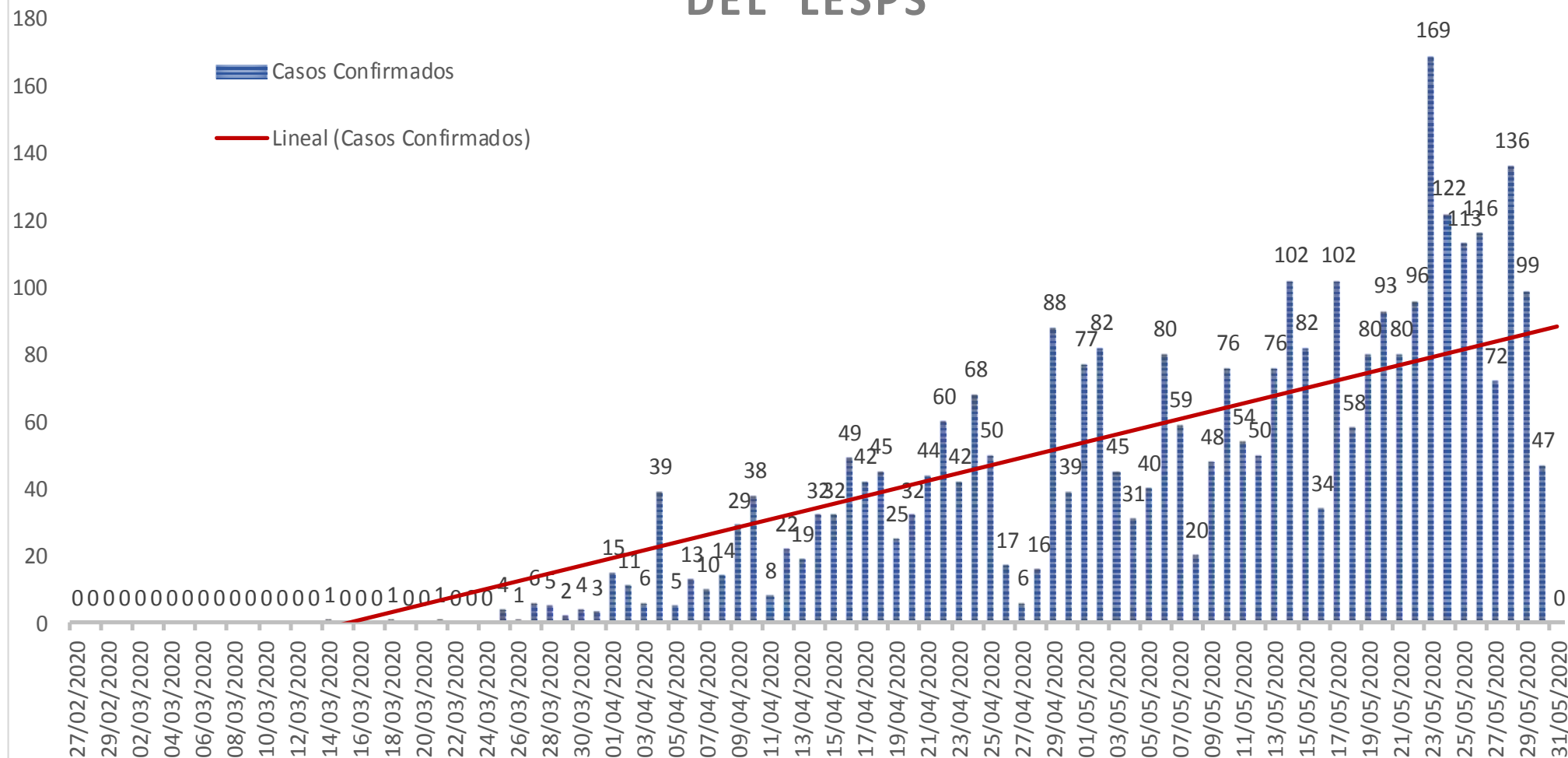
# COVID-19 Sinaloa: Curva epimédica de casos incidentes por fecha de resultado del LESPS.

**Fase 3**

**Estatad  
Confirmados  
acumulados**

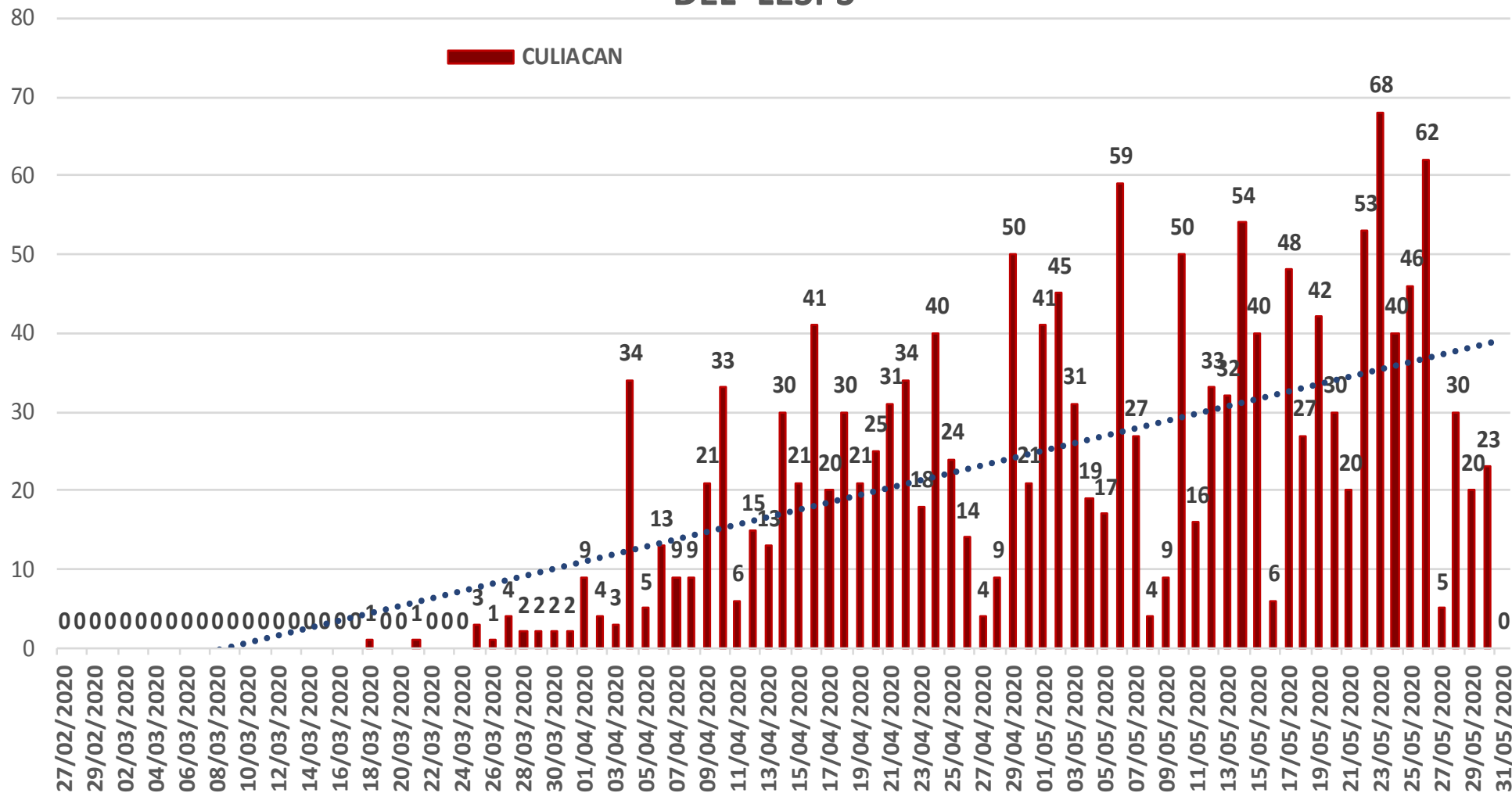
**3,269**

## CASOS CONFIRMADOS SEGÚN FECHA DE RESULTADO DEL LESPS



# COVID-19 Sinaloa: Curva epimédica de casos incidentes por fecha de resultado del LESPS.

## CASOS CONFIRMADOS SEGÚN FECHA DE RESULTADO DEL LESPS



**Fase 3**

**Estatal  
Confirmados  
acumulados**

**3,269**

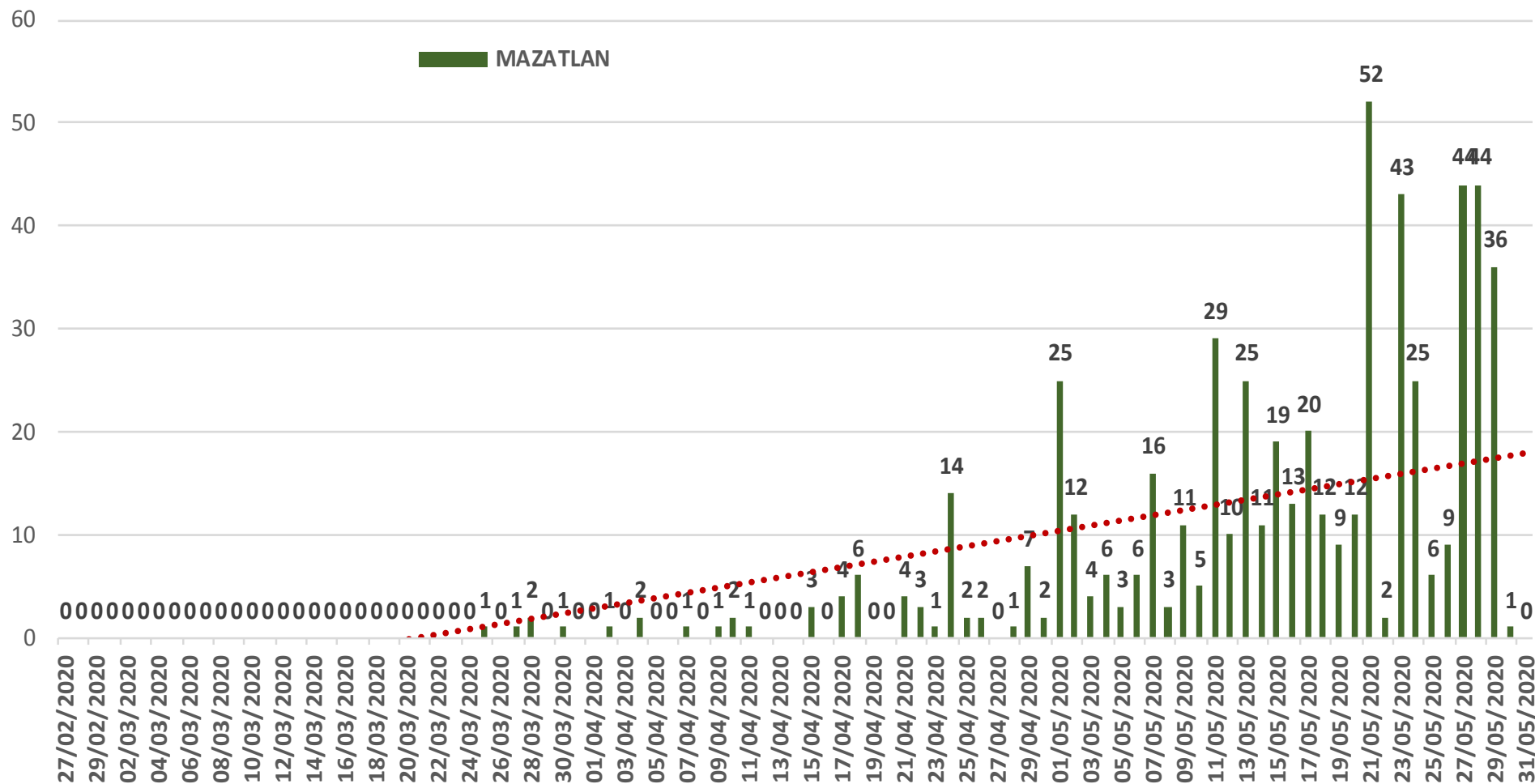
**Casos  
Confirmados  
CULIACAN**

**1,599**



# COVID-19 Sinaloa: Curva epimédica de casos incidentes por fecha de resultado del LESPS.

## CASOS CONFIRMADOS SEGÚN FECHA DE RESULTADO DEL LESPS



**Fase 3**

**Estatal  
Confirmados  
acumulados**

**3,269**

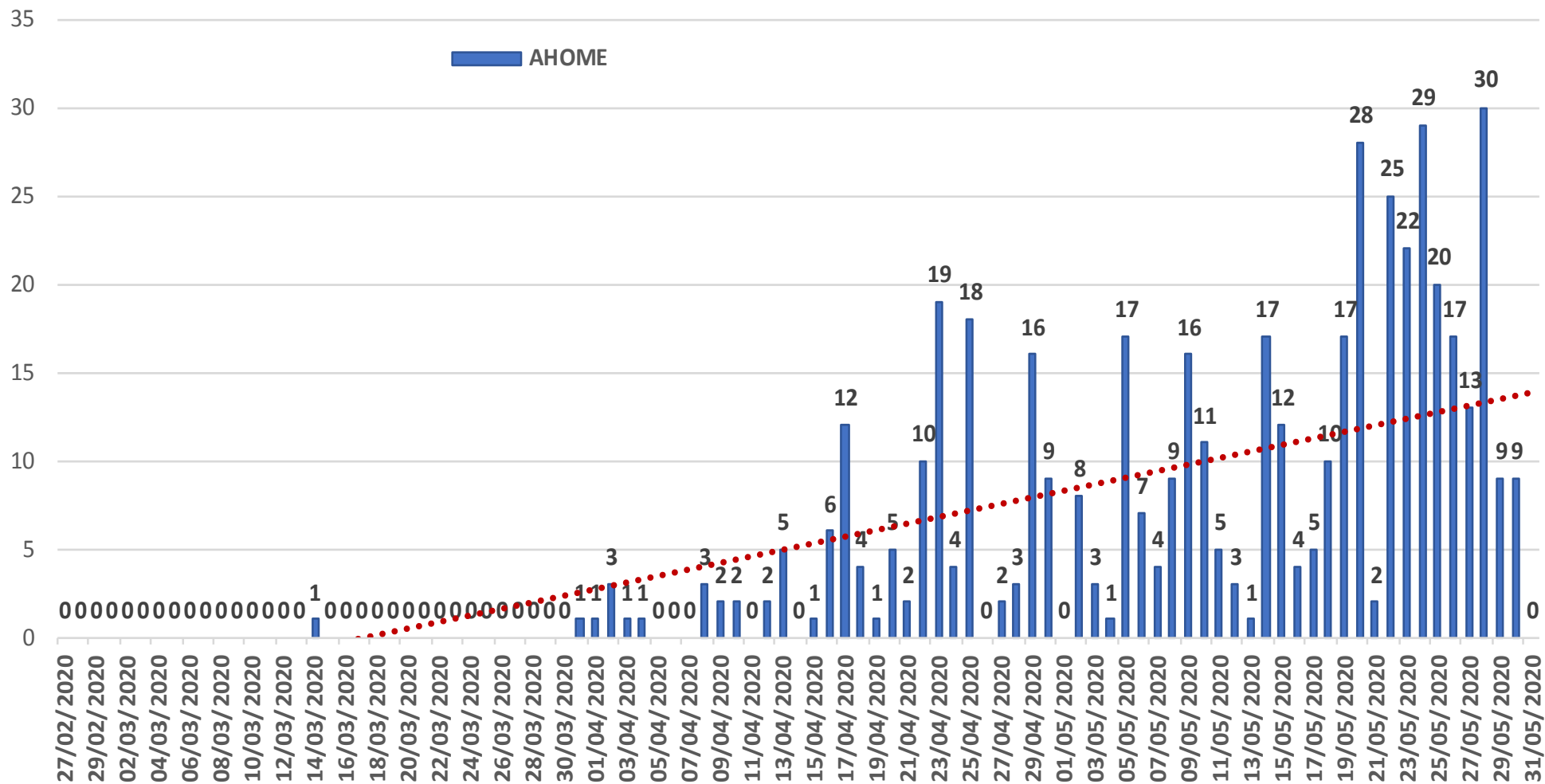
**Casos  
Confirmados  
MAZATLAN**

**571**



# COVID-19 Sinaloa: Curva epimédica de casos incidentes por fecha de resultado del LESPS.

## CASOS CONFIRMADOS SEGÚN FECHA DE RESULTADO DEL LESPS



**Fase 3**

**Estatal  
Confirmados  
acumulados**

**3,269**

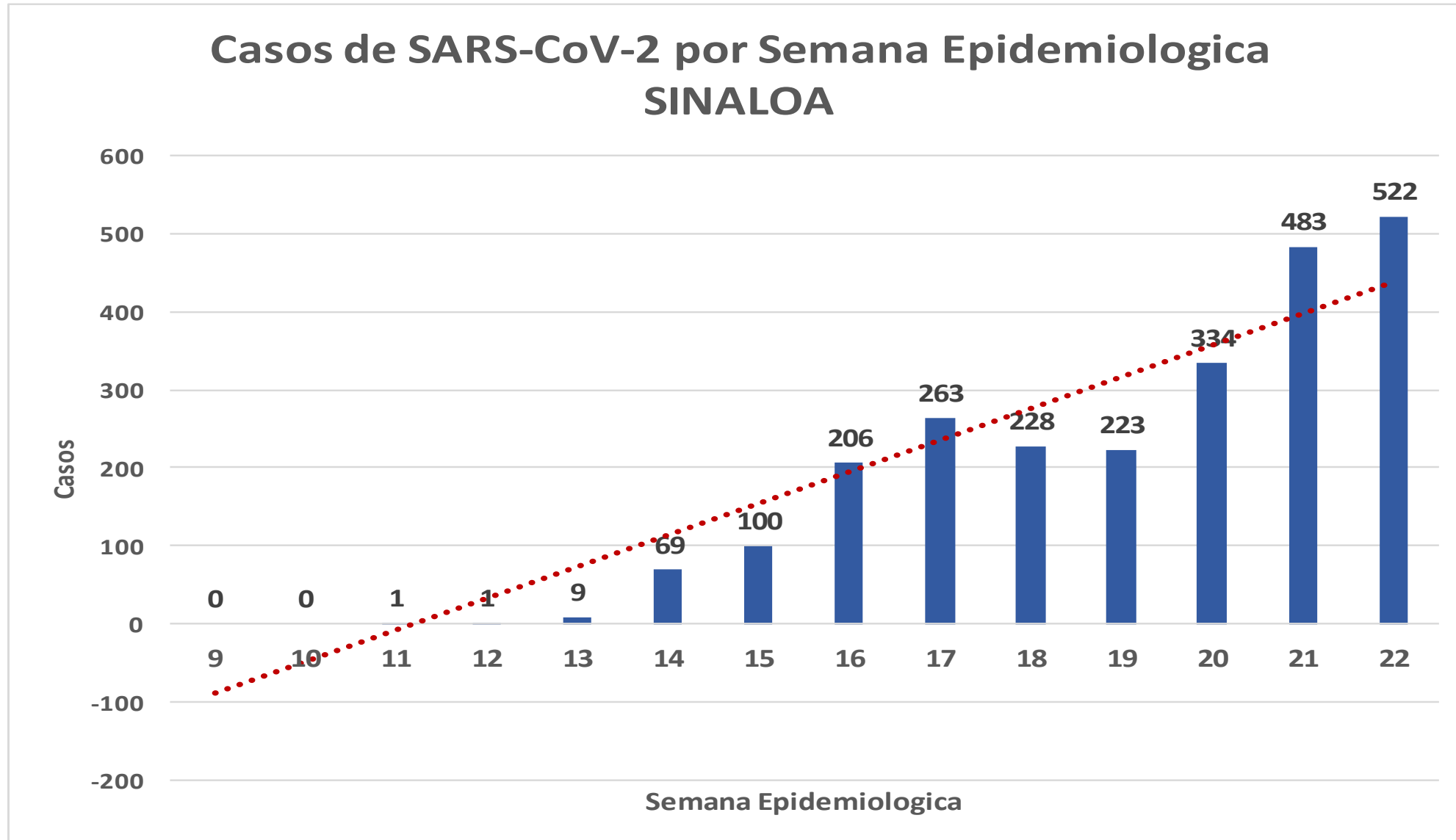
**Casos  
Confirmados  
AHOME**

**482**



# COVID-19 Sinaloa: Curva epimédica de casos incidentes por fecha de resultado del LESPS.

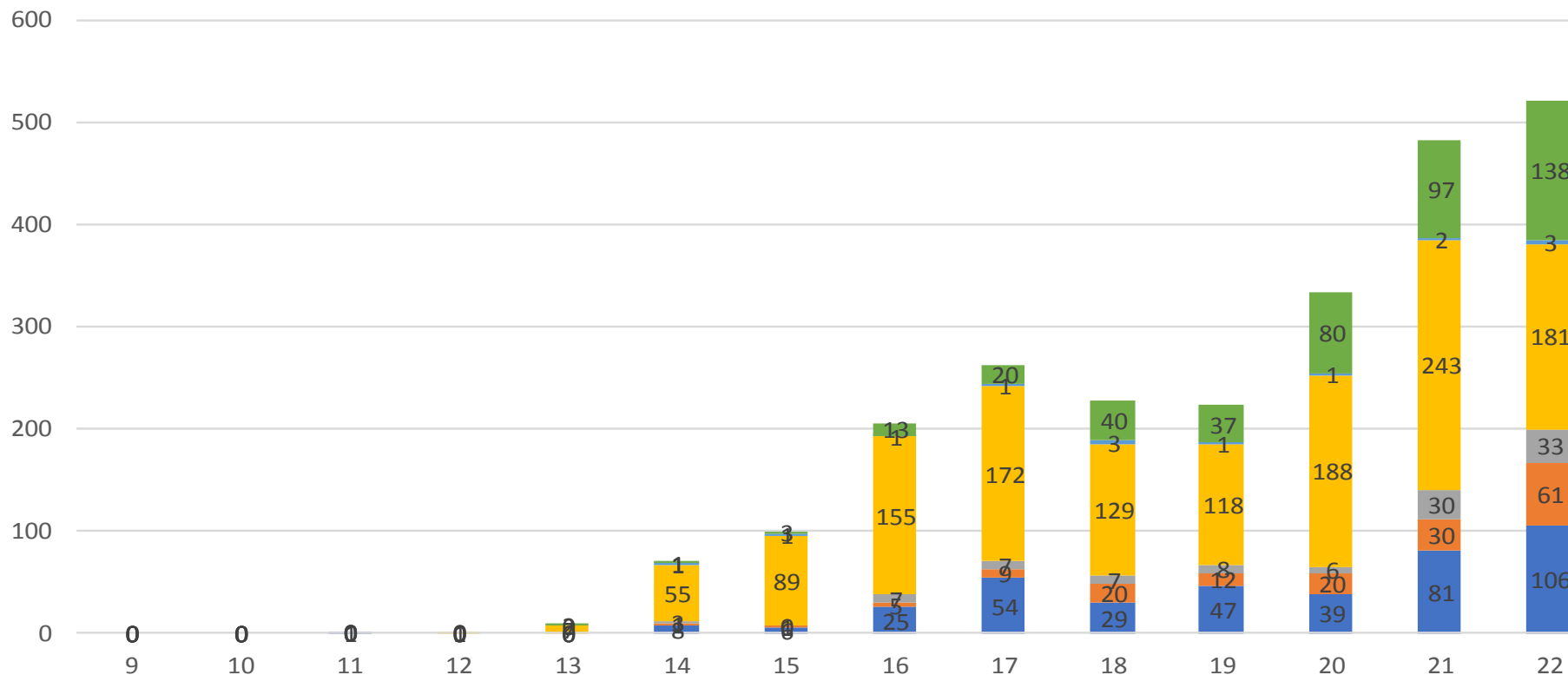
**Fase 3**



# COVID-19 Sinaloa: Curva epimédica de casos incidentes por fecha de resultado del LESPS.

## Casos SARS-CoV-2 pr Semana epidemiologica y Jurisdicción

- Jurisd. No. 1 Mochis
- Jurisd. No. 2 Guasave
- Jurisd. No. 3 Guamuchil
- Jurisd. No. 4 Culiacan
- Jurisd. No. 5 Elota
- Jurisd. No. 6 Mazatlan



**Fase 3**

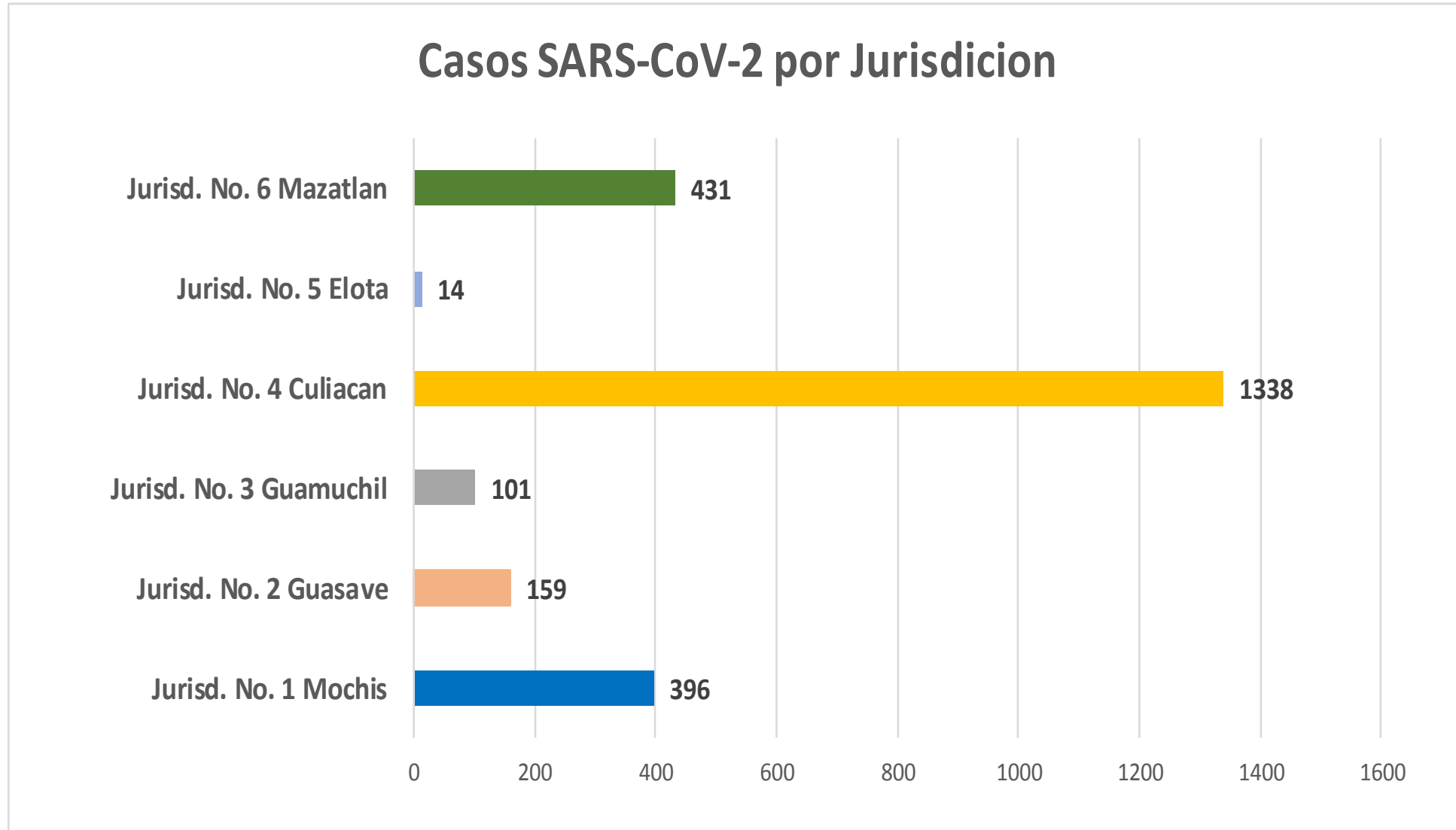
**Estatal  
Confirmados  
acumulados**

**3,269**



# COVID-19 Sinaloa: Curva epimédica de casos incidentes por fecha de resultado del LESPS.

**Fase 3**



# COVID-19 Sinaloa: Casos confirmados por edad y sexo

Mediana de edad: **47** años

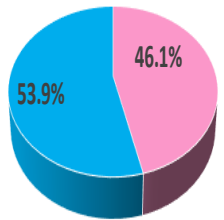
**Fase 3**

**3,269**

**Confirmados acumulados**

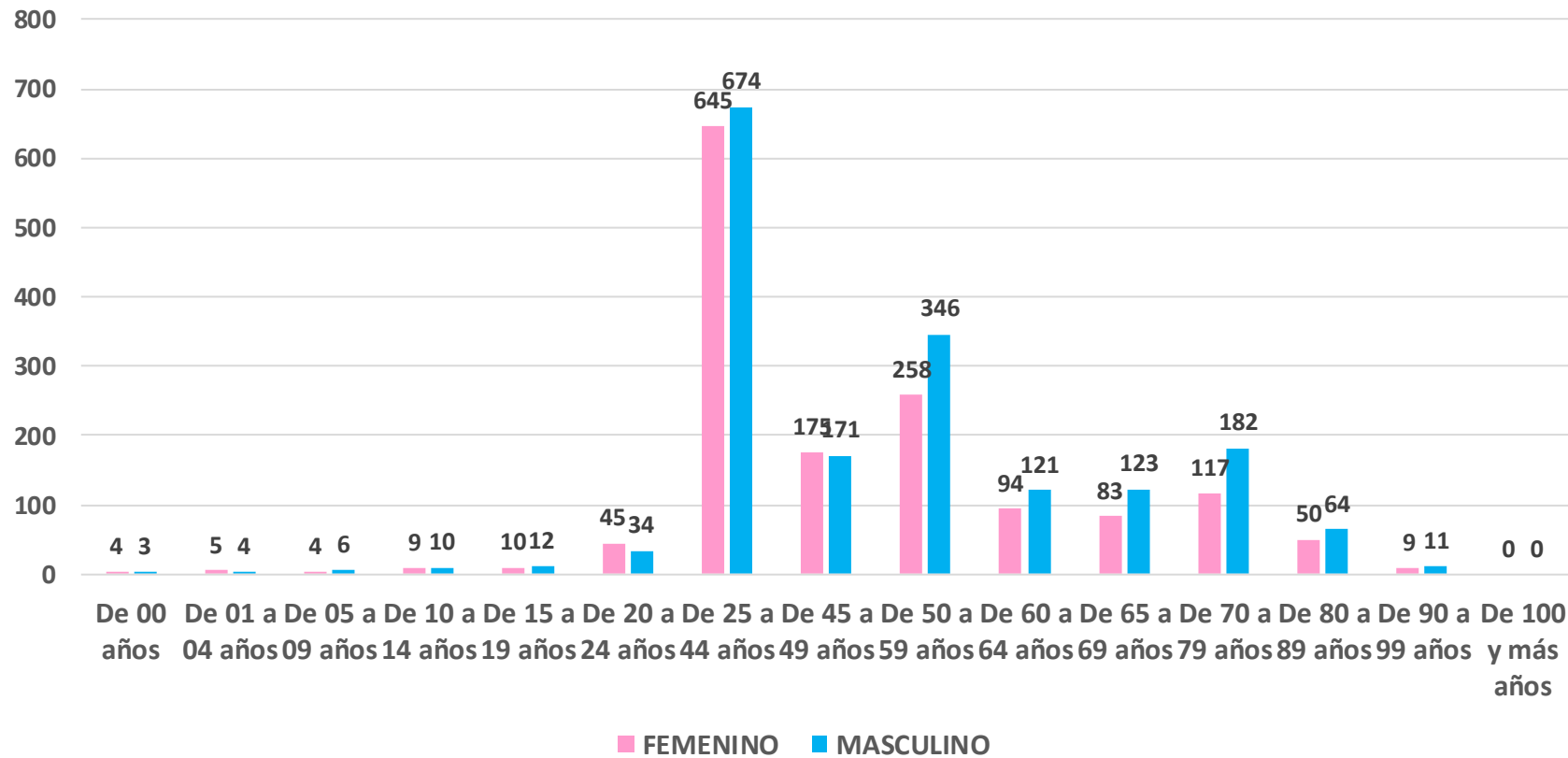


CASOS CONFIRMADOS SEGÚN SEXO



■ MUJER ■ HOMBRE

Casos Confirmados COVID-19, por Edad y Sexo





# COVID-19 Sinaloa: Casos confirmados por edad y sexo

## GRUPOS DE EDAD NOTIFICADOS EN PLATAFORMA POR COVID-19, SINALOA

| Grupo de Edad        | Sospechosos   | %             | CASOS (+)<br>COVID-19 | %             | Defuncion  | Letalidad    | Hosp-COVID-19 | Indice de Hospitalizacion | Tasa de Incidencia |
|----------------------|---------------|---------------|-----------------------|---------------|------------|--------------|---------------|---------------------------|--------------------|
| De 00 años           | 41            | 0.40%         | 7                     | 0.2%          | 0          | 0.0%         | 3             | 42.9%                     | 13.93              |
| De 01 a 04 años      | 151           | 1.5%          | 9                     | 0.3%          | 1          | 11.1%        | 7             | 77.8%                     | 4.42               |
| De 05 a 09 años      | 120           | 1.17%         | 10                    | 0.3%          | 0          | 0.0%         | 3             | 30.0%                     | 3.80               |
| De 10 a 14 años      | 117           | 1.1%          | 19                    | 0.6%          | 1          | 5.3%         | 3             | 15.8%                     | 6.99               |
| De 15 a 19 años      | 189           | 1.85%         | 22                    | 0.7%          | 0          | 0.0%         | 5             | 22.7%                     | 7.96               |
| De 20 a 24 años      | 437           | 4.3%          | 79                    | 2.4%          | 1          | 1.3%         | 9             | 11.4%                     | 29.19              |
| De 25 a 44 años      | 4,562         | 44.56%        | 1,319                 | 40.3%         | 39         | 3.0%         | 222           | 16.8%                     | 143.93             |
| De 45 a 49 años      | 1,101         | 10.8%         | 346                   | 10.6%         | 33         | 9.5%         | 104           | 30.1%                     | 175.27             |
| De 50 a 59 años      | 1,603         | 15.66%        | 604                   | 18.5%         | 100        | 16.6%        | 299           | 49.5%                     | 185.15             |
| De 60 a 64 años      | 511           | 5.0%          | 215                   | 6.6%          | 51         | 23.7%        | 134           | 62.3%                     | 176.11             |
| De 65 a 69 años      | 421           | 4.11%         | 206                   | 6.3%          | 73         | 35.4%        | 154           | 74.8%                     | 79.65              |
| De 70 a 79 años      | 628           | 6.1%          | 299                   | 9.1%          | 132        | 44.1%        | 247           | 82.6%                     |                    |
| De 80 a 89 años      | 305           | 2.98%         | 114                   | 3.5%          | 48         | 42.1%        | 94            | 82.5%                     |                    |
| De 90 a 99 años      | 50            | 0.5%          | 20                    | 0.6%          | 7          | 35.0%        | 15            | 75.0%                     |                    |
| De 100 y más años    | 2             | 0.02%         | 0                     | 0.0%          | 0          | 0.0%         | 0             | 0.0%                      |                    |
| <b>Total general</b> | <b>10,238</b> | <b>100.0%</b> | <b>3,269</b>          | <b>100.0%</b> | <b>486</b> | <b>14.9%</b> | <b>1,299</b>  | <b>39.7%</b>              | <b>103.56</b>      |

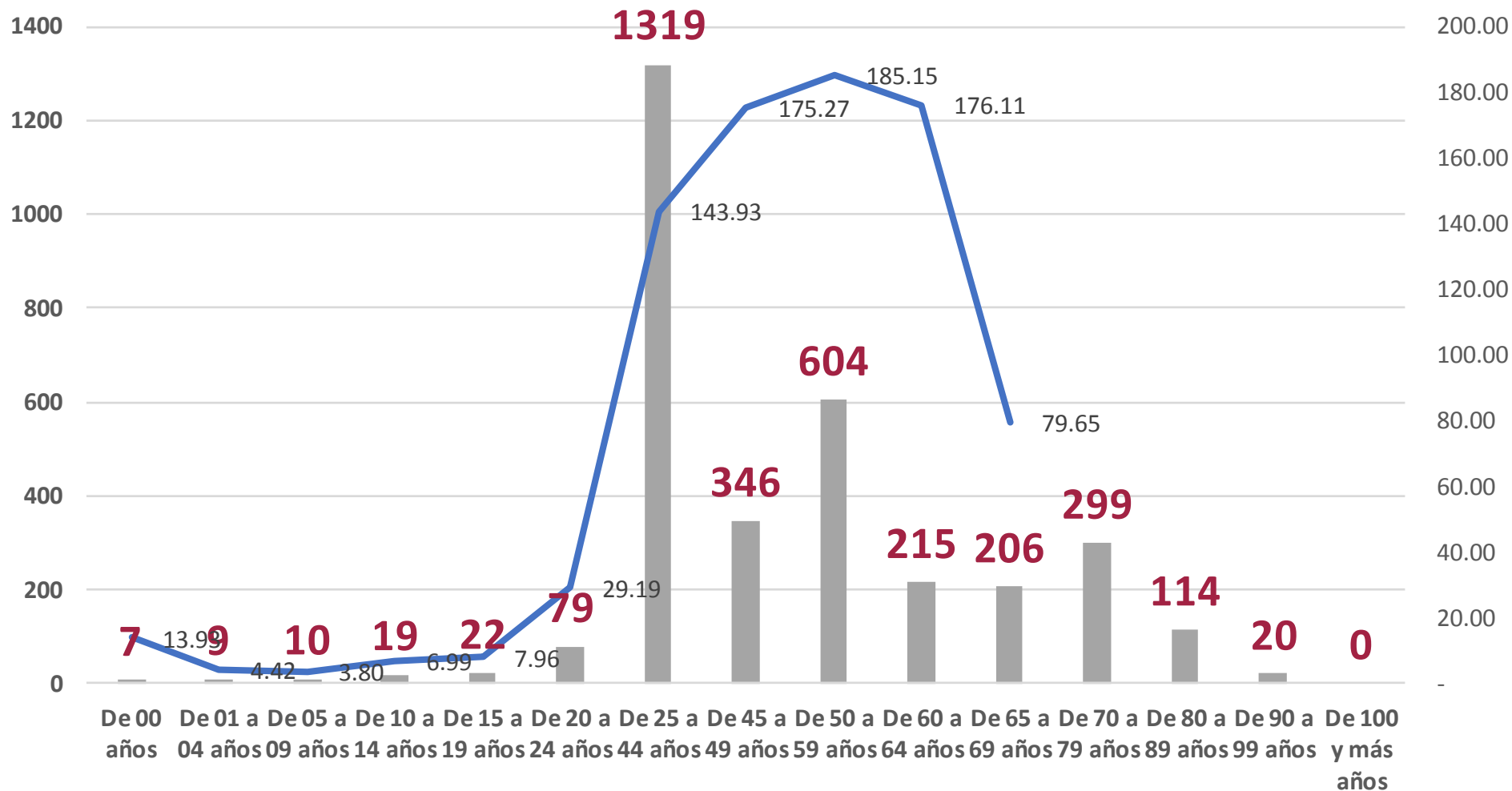
**Fase 3**

Tasa de Letalidad Estatal  
**14.9%**



# COVID-19 Sinaloa: Casos confirmados por edad y sexo

## Casos Notificados y Confirmados en el Estado de Sinaloa por Grupo de Edad en Plataforma COVID-19



**Fase 3**

**Tasa de Incidencia Estatal**  
**103.56**  
Por 100 mil habt.



# COVID-19 Sinaloa: Defunciones acumuladas por edad y sexo

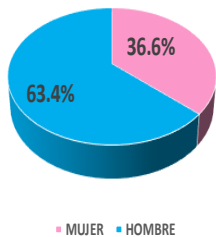
**Mediana de edad: 65 años**

**Fase 3**

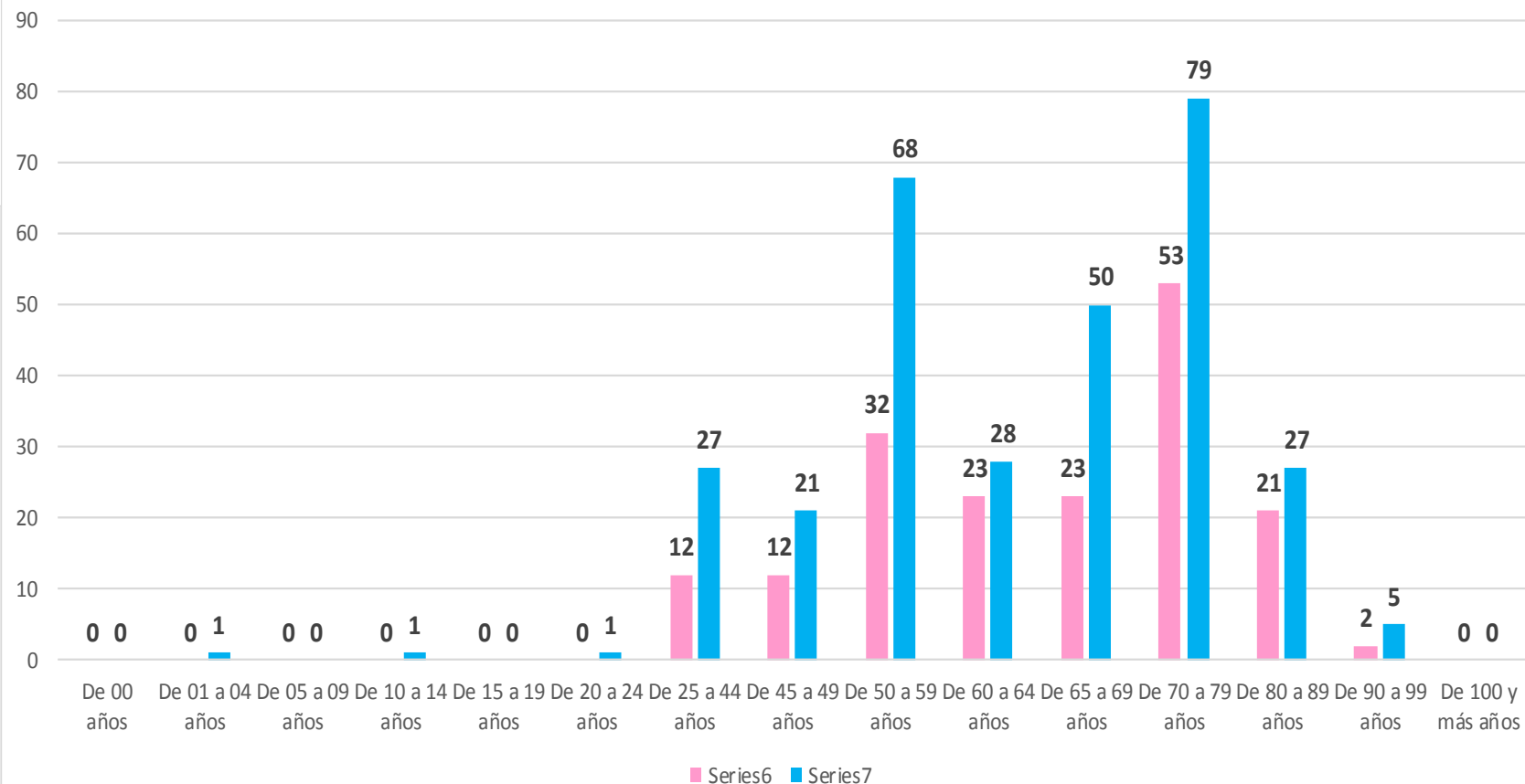
**486**

**Defunciones**

DEFUNCIONES CONFIRMADAS SEGÚN SEXO



DEFUNCIONES DE CASOS CONFIRMADOS COVID-19, POR EDAD Y SEXO



# COVID-19 Sinaloa: Defunciones acumuladas por comorbilidad

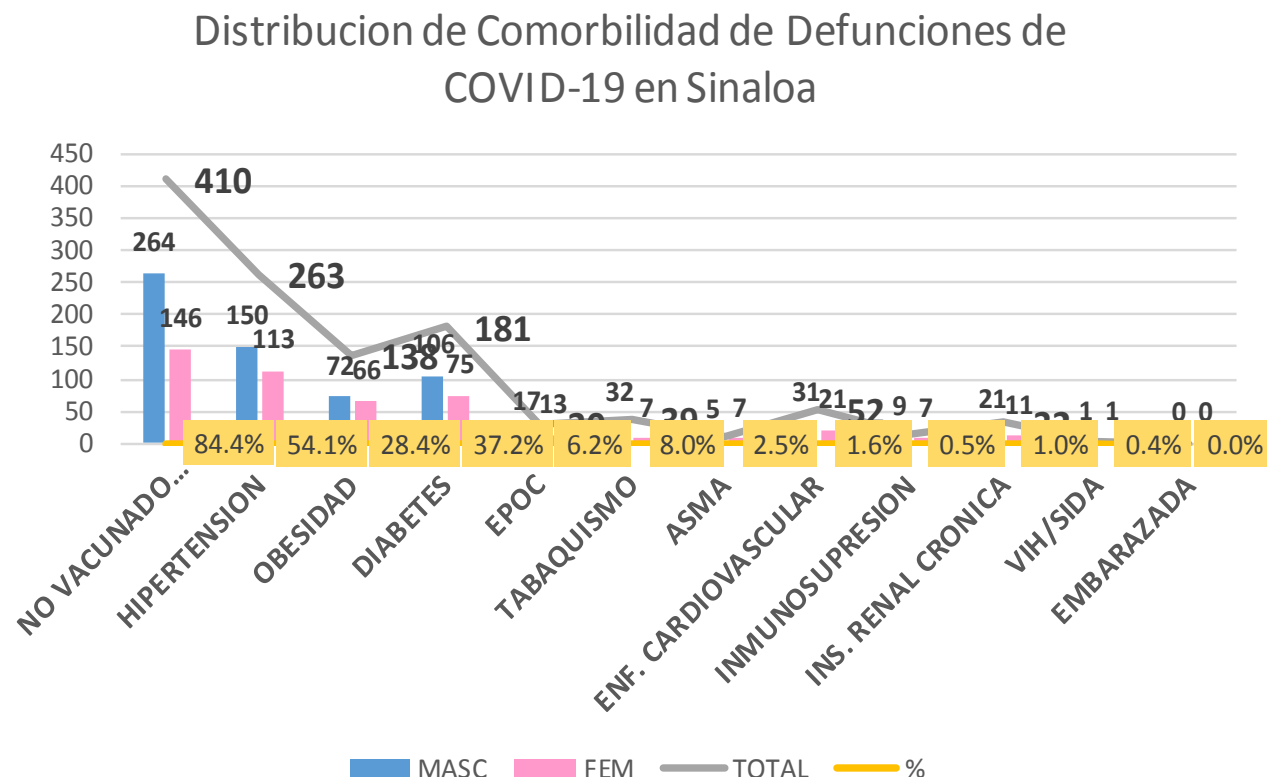
**Fase 3**

**486**

**Defunciones**



| DEFUNCIONES             |            |            |            |       |
|-------------------------|------------|------------|------------|-------|
|                         | <b>486</b> | <b>308</b> | <b>178</b> |       |
| COMORBILIDAD            | MASC       | FEM        | TOTAL      | %     |
| NO VACUNADO (Influenza) | 264        | 146        | 410        | 84.4% |
| HIPERTENSION            | 150        | 113        | 263        | 54.1% |
| OBESIDAD                | 72         | 66         | 138        | 28.4% |
| DIABETES                | 106        | 75         | 181        | 37.2% |
| EPOC                    | 17         | 13         | 30         | 6.2%  |
| TABAQUISMO              | 32         | 7          | 39         | 8.0%  |
| ASMA                    | 5          | 7          | 12         | 2.5%  |
| ENF. CARDIOVASCULAR     | 31         | 21         | 52         | 1.6%  |
| INMUNOSUPRESION         | 9          | 7          | 16         | 0.5%  |
| INS. RENAL CRONICA      | 21         | 11         | 32         | 1.0%  |
| VIH/SIDA                | 1          | 1          | 2          | 0.4%  |
| EMBARAZADA              | 0          | 0          | 0          | 0.0%  |



# COVID-19 Sinaloa: Confirmados y Defunciones acumuladas por Institución

## CONFIRMADOS POR INSTITUCION EN PLATAFORMA POR COVID-19, SINALOA

| Institucion           | Notificados   | Confirmados  | %             | Defunciones |
|-----------------------|---------------|--------------|---------------|-------------|
| SSA                   | 3,518         | 1,161        | 35.5%         | 76          |
| IMSS                  | 4,721         | 1,405        | 43.0%         | 225         |
| IMSS_PR               | 112           | 29           | 0.9%          | 4           |
| ISSSTE                | 678           | 270          | 8.3%          | 101         |
| PEMEX                 | 0             | 0            | 0.0%          | 0           |
| Privados              | 620           | 175          | 5.4%          | 30          |
| SEDENA                | 113           | 10           | 0.3%          | 0           |
| SEMAR                 | 126           | 13           | 0.4%          | 4           |
| Servicios Estatales   | 262           | 157          | 4.8%          | 46          |
| Servicios Municipales | 88            | 49           | 1.5%          | 0           |
| Universitarios        | 0             | 0            | 0.0%          | 0           |
| Cruz Roja             | 0             | 0            | 0.0%          | 0           |
| DIF                   | 0             | 0            | 0.0%          | 0           |
| <b>Total</b>          | <b>10,238</b> | <b>3,269</b> | <b>100.0%</b> | <b>486</b>  |

Fase 3

486

Defunciones



# COVID-19 Sinaloa: Tipo de Paciente por Evolución Hospitalaria

TIPO DE PACIENTE REG. CONFIRMADO POR COVID-19, SIN

TIPO DE PACIENTE CONFIRMADO POR COVID-19, SINALOA POR EVOLUCION DE GRAVEDAD AL 30/may/2020

| EVOLUCION HOSPITALIA | Casos       | %             |
|----------------------|-------------|---------------|
| AMBULATORIO          | 1970        | 60.3%         |
| HOSPITALIZADO        | 1299        | 39.7%         |
|                      | <b>3269</b> | <b>100.0%</b> |

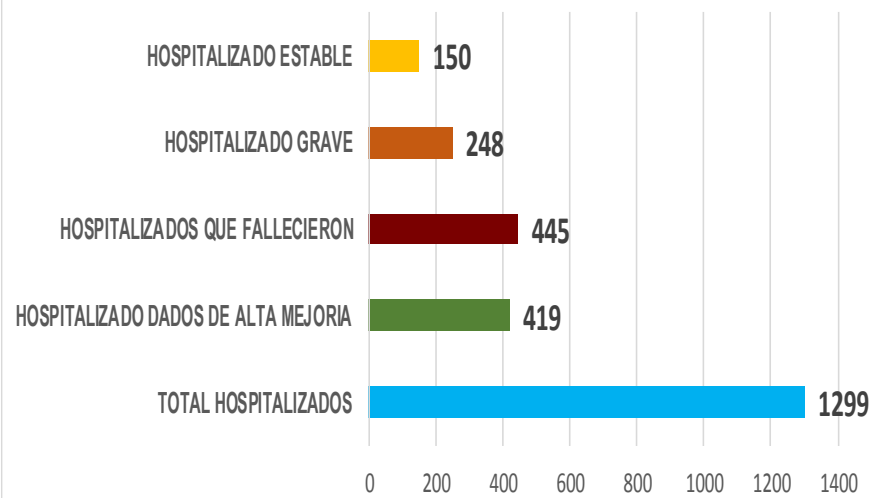
TIPO DE PACIENTE HOSPITALIZADOS Y CONFIRMADO POR COVID-19, SINALOA

| TOTAL HOSPITALIZADOS                | 1299 | %     |
|-------------------------------------|------|-------|
| HOSPITALIZADO DADOS DE ALTA MEJORIA | 419  | 32.3% |
| HOSPITALIZADOS QUE FALLECIERON      | 445  | 34.3% |
| HOSPITALIZADO GRAVE                 | 248  | 19.1% |
| HOSPITALIZADO ESTABLE               | 150  | 11.5% |

**Fase 3**



Tipo de paciente Hospitalizado y Confirmado por COVID-19



Casos Hospitalizados Intubados y Positivos a SARS-Cov-2

|                                     |     |        |
|-------------------------------------|-----|--------|
| Total de Casos Intubados            | 109 | 100.0% |
| Total de Intubados No Grave         | 1   | 0.9%   |
| Total de Intubados Grave            | 12  | 11.0%  |
| Total de Intubados con Alta Mejoria | 8   | 7.3%   |
| Total de Intubados Fallecidos       | 84  | 77.1%  |
| Total de Intubados Alta Traslado    | 4   | 3.7%   |



# COVID-19 Sinaloa: Casos confirmados y Defunciones por Ocupación

**Fase 3**

**486**

**Defunciones**

**Confirmados  
acumulados**

**3,269**



## ESTATAL

| OCUPACIÓN                                      | ESTATAL                    |                              |
|--|----------------------------|------------------------------|
|  | CASOS CONFIRMADOS COVID-19 | DEFUNCIONES COVID-19 ESTATAL |
| OTROS TRABAJADORES DE LA SALUD                 | 173                        | 4                            |
| MEDICOS  | 285                        | 5                            |
| ENFERMERAS                                     | 391                        | 1                            |
| DENTISTAS                                      | 4                          | 0                            |
| LABORATORISTAS                                 | 20                         | 1                            |
| OTROS PROFESIONISTAS                           | 104                        | 6                            |
| ESTUDIANTES                                    | 82                         | 2                            |
| JUBILADO / PENSIONADO                          | 299                        | 118                          |
| GERENTES O PROPIETARIOS DE EMPRESAS O NEGOCIOS | 24                         | 2                            |
| HOGAR  | 534                        | 138                          |
| COMERCIANTES DE MERCADOS FIJOS O AMBULANTES    | 55                         | 10                           |
| CHOFERES                                       | 38                         | 6                            |
| MAESTROS                                       | 34                         | 6                            |
| CAMPESINOS                                     | 54                         | 12                           |
| OBREROS  | 36                         | 10                           |
| OTROS  | 342                        | 49                           |
| DESEMPLEADOS                                   | 135                        | 43                           |
| EMPLEADOS                                      | 659                        | 73                           |

**3269**

**486**

## DEFUNCIONES EN PERSONAL DE LA SALUD POR GRUPO DE EDAD CON SARS-Cov2

| DEFUNCIONES POR GRUPO DE EDAD CON SARS-Cov2 | MEDICOS  | ENFERMERAS | OTROS TRABAJADORES DE LA SALUD | LABORATORISTAS | DENTISTAS | Total     | %             |
|---|----------|------------|--------------------------------|----------------|-----------|-----------|---------------|
| De 20 a 24 años                             | 0        | 0          | 0                              | 0              | 0         | 0         | 0.0%          |
| De 25 a 44 años                             | 0        | 1          | 0                              | 0              | 0         | 1         | 9.1%          |
| De 45 a 49 años                             | 0        | 0          | 1                              | 0              | 0         | 1         | 9.1%          |
| De 50 a 59 años                             | 1        | 0          | 2                              | 1              | 0         | 4         | 36.4%         |
| De 60 a 64 años                             | 1        | 0          | 0                              | 0              | 0         | 1         | 9.1%          |
| De 65 a 69 años                             | 2        | 0          | 1                              | 0              | 0         | 3         | 27.3%         |
| De 70 a 79 años                             | 1        | 0          | 0                              | 0              | 0         | 1         | 9.1%          |
| De 80 a 89 años                             | 0        | 0          | 0                              | 0              | 0         | 0         | 0.0%          |
| De 90 a 99 años                             | 0        | 0          | 0                              | 0              | 0         | 0         | 0.0%          |
| De 100 y más años                           | 0        | 0          | 0                              | 0              | 0         | 0         | 0.0%          |
| <b>Total general</b>                        | <b>5</b> | <b>1</b>   | <b>4</b>                       | <b>1</b>       | <b>0</b>  | <b>11</b> | <b>100.0%</b> |

# COVID-19 Sinaloa: Casos confirmados en personal de la salud por Municipio

| CASOS CONFIRMADOS SARS-Cov2 EN PERSONAL DE LA SALUD POR MUNICIPIO |            |            |                                |                |           |            |              |
|---|------------|------------|--------------------------------|----------------|-----------|------------|--------------|
| Municipios  | MEDICOS    | ENFERMERAS | OTROS TRABAJADORES DE LA SALUD | LABORATORISTAS | DENTISTAS | Total      | %            |
| AHOME   | 49         | 89         | 51                             | 2              | 2         | 193        | 22.0%        |
| CHOIX   | 0          | 1          | 0                              | 0              | 0         | 1          | 0.1%         |
| EL FUERTE   | 2          | 5          | 1                              | 0              | 0         | 8          | 0.9%         |
| GUASAVE   | 5          | 20         | 6                              | 3              | 0         | 34         | 3.9%         |
| SINALOA   | 3          | 2          | 0                              | 0              | 0         | 5          | 0.6%         |
| ANGOSTURA   | 1          | 3          | 0                              | 0              | 0         | 4          | 0.5%         |
| MOCORITO  | 1          | 2          | 0                              | 0              | 0         | 3          | 0.3%         |
| SALVADOR ALVARADO   | 11         | 12         | 1                              | 1              | 0         | 25         | 2.9%         |
| BADIRAGUATO   | 0          | 0          | 0                              | 0              | 0         | 0          | 0.0%         |
| CULIACÁN  | 148        | 172        | 79                             | 7              | 2         | 408        | 46.6%        |
| NAVOLATO  | 2          | 16         | 7                              | 0              | 0         | 25         | 2.9%         |
| COSALÁ  | 3          | 1          | 0                              | 0              | 0         | 4          | 0.5%         |
| ELOTA   | 0          | 1          | 0                              | 0              | 0         | 1          | 0.1%         |
| SAN IGNACIO   | 0          | 0          | 0                              | 0              | 0         | 0          | 0.0%         |
| CONCORDIA   | 0          | 0          | 0                              | 0              | 0         | 0          | 0.0%         |
| ESCUINAPA   | 1          | 1          | 0                              | 0              | 0         | 2          | 0.2%         |
| MAZATLÁN  | 58         | 66         | 28                             | 7              | 0         | 159        | 18.2%        |
| ROSARIO   | 0          | 0          | 0                              | 0              | 0         | 0          | 0.0%         |
| <b>Total</b>  | <b>284</b> | <b>391</b> | <b>173</b>                     | <b>20</b>      | <b>4</b>  | <b>872</b> | <b>99.5%</b> |
| <b>Otro Estado</b>  | <b>3</b>   | <b>1</b>   | <b>0</b>                       | <b>0</b>       | <b>0</b>  | <b>4</b>   | <b>0.5%</b>  |

Fase 3

486

Defunciones

Confirmados acumulados

3,269





# COVID-19 Sinaloa: Casos confirmados en personal de la salud por Institución y Grupo de Edad

| CASOS CONFIRMADOS SARS-Cov2 EN PERSONAL DE LA SALUD POR INSTITUCION |            |            |                                |                |           |            |               |
|---|------------|------------|--------------------------------|----------------|-----------|------------|---------------|
| INSTITUCION   | MEDICOS    | ENFERMERAS | OTROS TRABAJADORES DE LA SALUD | LABORATORISTAS | DENTISTAS | Total      | %             |
| SSA   | 102        | 101        | 48                             | 7              | 3         | 261        | 29.9%         |
| IMSS  | 117        | 230        | 110                            | 10             | 1         | 468        | 53.6%         |
| IMSS_PR   | 9          | 5          | 3                              | 0              | 0         | 17         | 1.9%          |
| ISSSTE  | 21         | 40         | 9                              | 0              | 0         | 70         | 8.0%          |
| PEMEX   | 0          | 0          | 0                              | 0              | 0         | 0          | 0.0%          |
| Privados  | 16         | 4          | 0                              | 1              | 0         | 21         | 2.4%          |
| SEDENA  | 0          | 0          | 1                              | 0              | 0         | 1          | 0.1%          |
| SEMAR   | 1          | 0          | 0                              | 0              | 0         | 1          | 0.1%          |
| *Servicios  | 17         | 10         | 0                              | 1              | 0         | 28         | 3.2%          |
| **Servicios   | 2          | 1          | 2                              | 1              | 0         | 6          | 0.7%          |
| Universitaria   | 0          | 0          | 0                              | 0              | 0         | 0          | 0.0%          |
| Cruz Roja   | 0          | 0          | 0                              | 0              | 0         | 0          | 0.0%          |
| DIF   | 0          | 0          | 0                              | 0              | 0         | 0          | 0.0%          |
| <b>TOTAL</b>  | <b>285</b> | <b>391</b> | <b>173</b>                     | <b>20</b>      | <b>4</b>  | <b>873</b> | <b>100.0%</b> |

| CASOS CONFIRMADOS SARS-Cov2 EN PERSONAL DE LA SALUD POR GRUPO DE EDAD |            |            |                                |                |           |            |               |
|---|------------|------------|--------------------------------|----------------|-----------|------------|---------------|
| GRUPO DE EDAD EN PERSONAL DE LA SALUD CON COVID-19                    | MEDICOS    | ENFERMERAS | OTROS TRABAJADORES DE LA SALUD | LABORATORISTAS | DENTISTAS | Total      | %             |
| De 20 a 24 años   | 0          | 9          | 8                              | 0              | 0         | 17         | 1.9%          |
| De 25 a 44 años   | 190        | 269        | 108                            | 12             | 2         | 581        | 66.6%         |
| De 45 a 49 años   | 24         | 60         | 23                             | 1              | 1         | 109        | 12.5%         |
| De 50 a 59 años   | 42         | 48         | 28                             | 5              | 1         | 124        | 14.2%         |
| De 60 a 64 años   | 15         | 5          | 3                              | 0              | 0         | 23         | 2.6%          |
| De 65 a 69 años   | 7          | 0          | 1                              | 2              | 0         | 10         | 1.1%          |
| De 70 a 79 años   | 3          | 0          | 2                              | 0              | 0         | 5          | 0.6%          |
| De 80 a 89 años   | 2          | 0          | 0                              | 0              | 0         | 2          | 0.2%          |
| De 90 a 99 años   | 1          | 0          | 0                              | 0              | 0         | 1          | 0.1%          |
| De 100 y más años   | 0          | 0          | 0                              | 0              | 0         | 0          | 0.0%          |
| <b>Total general</b>  | <b>284</b> | <b>391</b> | <b>173</b>                     | <b>20</b>      | <b>4</b>  | <b>872</b> | <b>100.0%</b> |

**Fase 3**

**486**

**Defunciones**

**Confirmados acumulados**

**3,269**

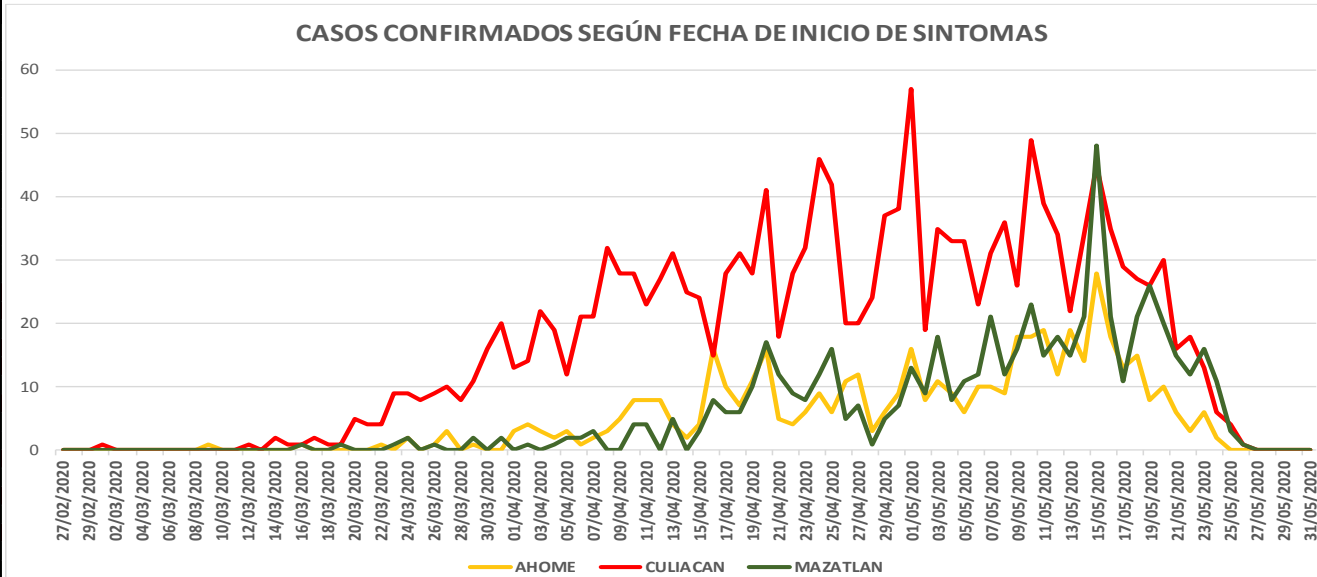


\*Servicios Estatales (Hosp. Civil Culiacan)

\*\*Servicios Municipales ( Hosp. Maza de Juarez Mazatlan)

# COVID-19 Sinaloa: Casos y Defunciones por Día e Institución

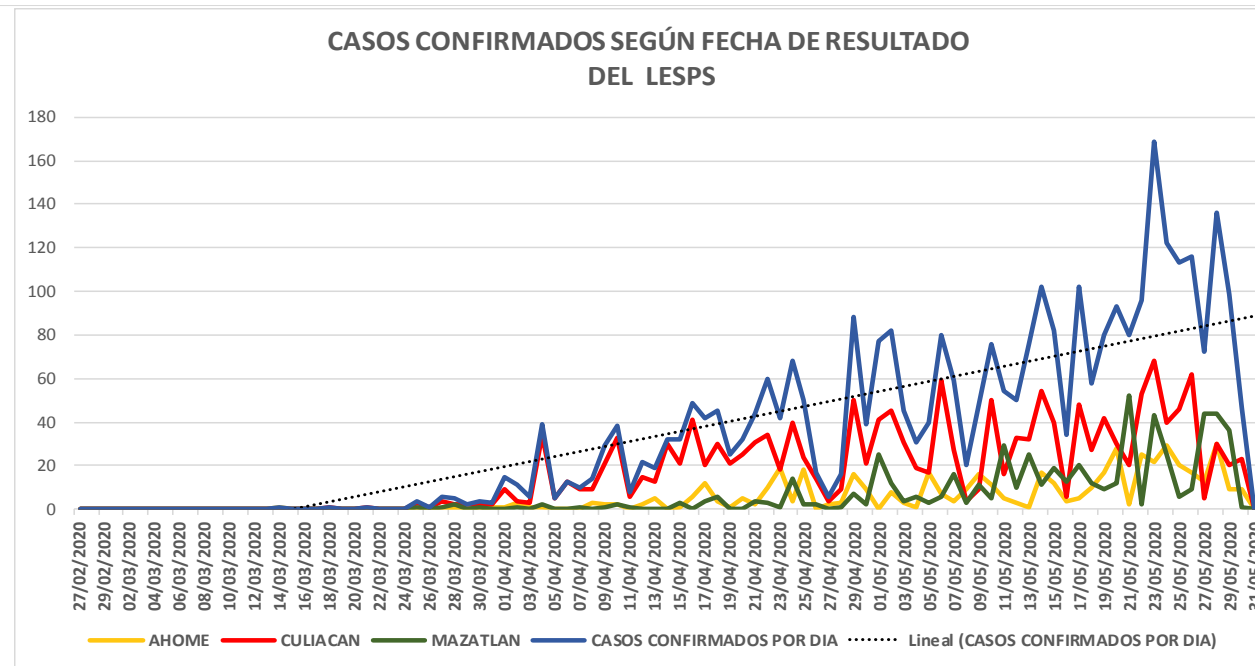
| Defunciones por Institución y fecha | SSA | IMSS | ISSSTE | ESTATAL | IMSS-BIENESTAR | PRIVADA |
|-------------------------------------|-----|------|--------|---------|----------------|---------|
| 26/03/2020                          | 76  | 225  | 101    | 46      | 0              | 30      |
| 27/03/2020                          | 0   | 0    | 1      | 0       | 0              | 0       |
| 28/03/2020                          | 0   | 0    | 0      | 0       | 0              | 0       |
| 29/03/2020                          | 0   | 0    | 1      | 0       | 0              | 0       |
| 30/03/2020                          | 0   | 0    | 0      | 1       | 0              | 0       |
| 31/03/2020                          | 0   | 0    | 1      | 0       | 0              | 0       |
| 01/04/2020                          | 0   | 0    | 2      | 0       | 0              | 0       |
| 02/04/2020                          | 0   | 0    | 3      | 0       | 0              | 0       |
| 03/04/2020                          | 1   | 1    | 0      | 0       | 0              | 0       |
| 04/04/2020                          | 0   | 1    | 4      | 0       | 0              | 0       |
| 05/04/2020                          | 0   | 0    | 0      | 0       | 0              | 0       |
| 06/04/2020                          | 1   | 0    | 0      | 0       | 0              | 0       |
| 07/04/2020                          | 0   | 2    | 1      | 0       | 0              | 0       |
| 08/04/2020                          | 2   | 2    | 2      | 0       | 0              | 0       |
| 09/04/2020                          | 0   | 5    | 1      | 0       | 0              | 1       |
| 10/04/2020                          | 1   | 3    | 3      | 1       | 0              | 2       |
| 11/04/2020                          | 1   | 4    | 0      | 3       | 0              | 0       |
| 12/04/2020                          | 1   | 3    | 1      | 1       | 0              | 1       |
| 13/04/2020                          | 1   | 3    | 1      | 1       | 0              | 2       |
| 14/04/2020                          | 0   | 4    | 0      | 1       | 0              | 0       |
| 15/04/2020                          | 0   | 3    | 1      | 1       | 0              | 1       |
| 16/04/2020                          | 0   | 0    | 3      | 0       | 0              | 0       |
| 17/04/2020                          | 0   | 3    | 1      | 1       | 0              | 0       |
| 18/04/2020                          | 1   | 1    | 2      | 0       | 0              | 1       |
| 19/04/2020                          | 1   | 2    | 1      | 0       | 0              | 0       |
| 20/04/2020                          | 0   | 5    | 2      | 2       | 0              | 2       |
| 21/04/2020                          | 1   | 3    | 1      | 0       | 0              | 0       |
| 22/04/2020                          | 1   | 3    | 0      | 3       | 0              | 1       |
| 23/04/2020                          | 1   | 3    | 0      | 3       | 0              | 0       |
| 24/04/2020                          | 0   | 3    | 1      | 2       | 0              | 0       |
| 25/04/2020                          | 5   | 5    | 0      | 0       | 0              | 2       |
| 26/04/2020                          | 1   | 2    | 3      | 2       | 0              | 2       |
| 27/04/2020                          | 1   | 6    | 0      | 2       | 0              | 0       |
| 28/04/2020                          | 1   | 2    | 2      | 0       | 0              | 0       |
| 29/04/2020                          | 1   | 3    | 4      | 1       | 0              | 1       |
| 30/04/2020                          | 1   | 6    | 0      | 1       | 0              | 0       |
| 01/05/2020                          | 3   | 4    | 2      | 3       | 0              | 0       |
| 02/05/2020                          | 1   | 1    | 1      | 1       | 0              | 0       |
| 03/05/2020                          | 1   | 4    | 0      | 0       | 0              | 1       |
| 04/05/2020                          | 2   | 4    | 3      | 0       | 0              | 0       |
| 05/05/2020                          | 2   | 8    | 2      | 2       | 0              | 2       |
| 06/05/2020                          | 2   | 1    | 2      | 1       | 0              | 0       |
| 07/05/2020                          | 4   | 3    | 2      | 1       | 0              | 1       |
| 08/05/2020                          | 3   | 6    | 0      | 0       | 0              | 0       |
| 09/05/2020                          | 1   | 0    | 0      | 0       | 0              | 1       |
| 10/05/2020                          | 0   | 0    | 0      | 2       | 0              | 0       |
| 11/05/2020                          | 2   | 2    | 2      | 0       | 0              | 1       |
| 12/05/2020                          | 2   | 6    | 3      | 1       | 0              | 0       |
| 13/05/2020                          | 0   | 3    | 0      | 1       | 0              | 0       |
| 14/05/2020                          | 3   | 8    | 3      | 0       | 0              | 2       |
| 15/05/2020                          | 3   | 5    | 4      | 1       | 0              | 0       |
| 16/05/2020                          | 1   | 3    | 2      | 1       | 0              | 0       |
| 17/05/2020                          | 3   | 4    | 1      | 0       | 0              | 0       |
| 18/05/2020                          | 4   | 6    | 5      | 0       | 0              | 0       |
| 19/05/2020                          | 1   | 5    | 2      | 0       | 0              | 0       |
| 20/05/2020                          | 1   | 6    | 3      | 1       | 0              | 1       |
| 21/05/2020                          | 2   | 9    | 6      | 2       | 0              | 3       |
| 22/05/2020                          | 0   | 3    | 3      | 0       | 0              | 1       |
| 23/05/2020                          | 4   | 10   | 3      | 1       | 0              | 0       |
| 24/05/2020                          | 4   | 6    | 2      | 0       | 0              | 0       |
| 25/05/2020                          | 3   | 10   | 0      | 1       | 0              | 0       |
| 26/05/2020                          | 0   | 10   | 2      | 0       | 0              | 0       |
| 27/05/2020                          | 0   | 13   | 2      | 1       | 0              | 0       |
| 28/05/2020                          | 1   | 2    | 4      | 0       | 0              | 0       |
| 29/05/2020                          | 0   | 5    | 0      | 0       | 0              | 1       |
| 30/05/2020                          | 0   | 0    | 0      | 0       | 0              | 0       |
| 31/05/2020                          | 0   | 0    | 0      | 0       | 0              | 0       |



**Fase 3**

**486**

**Defunciones**



# COVID-19 Sinaloa: Casos con Comorbilidad y Defunciones por Grupo de Edad

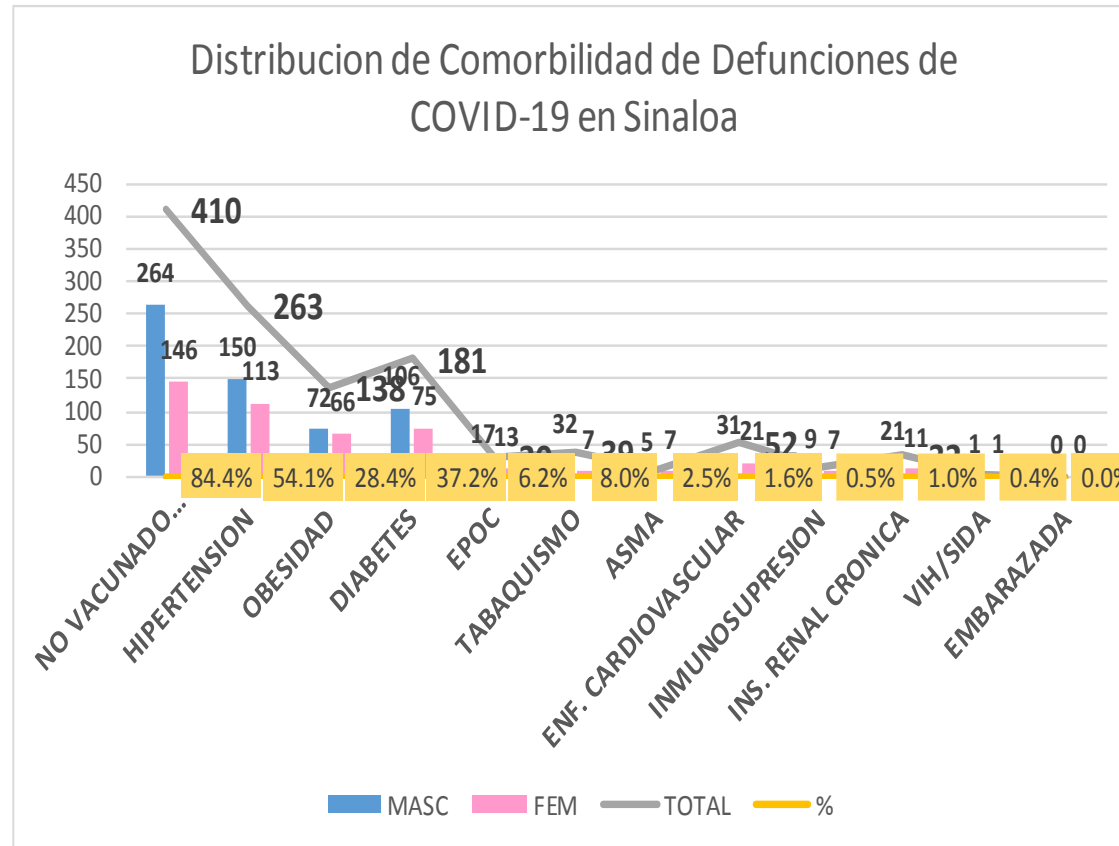
Fase 3

486

Defunciones



| DEFUNCIONES             |      |     |       |       |
|-------------------------|------|-----|-------|-------|
|                         | 486  | 308 | 178   |       |
| COMORBILIDAD            | MASC | FEM | TOTAL | %     |
| NO VACUNADO (Influenza) | 264  | 146 | 410   | 84.4% |
| HIPERTENSION            | 150  | 113 | 263   | 54.1% |
| OBESIDAD                | 72   | 66  | 138   | 28.4% |
| DIABETES                | 106  | 75  | 181   | 37.2% |
| EPOC                    | 17   | 13  | 30    | 6.2%  |
| TABAQUISMO              | 32   | 7   | 39    | 8.0%  |
| ASMA                    | 5    | 7   | 12    | 2.5%  |
| ENF. CARDIOVASCULAR     | 31   | 21  | 52    | 1.6%  |
| INMUNOSUPRESION         | 9    | 7   | 16    | 0.5%  |
| INS. RENAL CRONICA      | 21   | 11  | 32    | 1.0%  |
| VIH/SIDA                | 1    | 1   | 2     | 0.4%  |
| EMBARAZADA              | 0    | 0   | 0     | 0.0%  |





# SERVICIOS DE SALUD DE SINALOA

## SUBDIRECCION DE EPIDEMIOLOGIA

### Situación de la Notificación de Casos y Defunciones en las Diferentes Unidades de Salud

| CLUES       | INSTIT | NOMBRE DE LA UNIDAD                    | Notificados | Confirmados | Defunciones |
|-------------|--------|--|-------------|-------------|-------------|
| SLSSA000024 | SSA    | HOSPITAL GENERAL LOS MOCHIS            | 358         | 113         | 21          |
| SLSSA000963 | SSA    | HOSPITAL INTEGRAL CHOIX                | 8           | 2           | 0           |
| SLSSA002573 | SSA    | HOSPITAL INTEGRAL VALLE DEL CARRIZO    | 0           | 0           | 0           |
| SLSSA001255 | SSA    | HOSPITAL GENERAL GUASAVE               | 83          | 34          | 3           |
| SLSSA002136 | SSA    | HOSPITAL INTEGRAL DE SINALOA DE LEYVA  | 0           | 0           | 0           |
| SLSSA000193 | SSA    | HOSPITAL INTEGRAL ANGOSTURA            | 11          | 3           | 0           |
| SLSSA001716 | SSA    | HOSPITAL INTEGRAL MOCORITO             | 8           | 0           | 0           |
| SLSSA018113 | SSA    | HOSPITAL GENERAL DE GUAMUCHIL          | 126         | 40          | 3           |
| SLSSA000246 | SSA    | HOSPITAL INTEGRAL BADIRAGUATO          | 18          | 3           | 0           |
| SLSSA000666 | SSA    | HOSPITAL GENERAL CULIACÁN              | 356         | 121         | 35          |
| SLSSA002491 | SSA    | HOSPITAL INTEGRAL NAVOLATO             | 21          | 7           | 0           |
| SLSSA017582 | SSA    | HOSPITAL INTEGRAL VALLE DE SAN LORENZO | 4           | 0           | 0           |
| SLSSA018265 | SSA    | HOSPITAL GENERAL EL DORADO             | 28          | 8           | 0           |
| SLSSA000572 | SSA    | HOSPITAL INTEGRAL COSALA               | 18          | 6           | 0           |
| SLSSA017570 | SSA    | HOSPITAL INTEGRAL SAN IGNACIO          | 1           | 0           | 0           |
| SLSSA017594 | SSA    | HOSPITAL GENERAL LA CRUZ               | 9           | 3           | 0           |
| SLSSA000473 | SSA    | HOSPITAL INTEGRAL CONCORDIA            | 3           | 0           | 0           |
| SLSSA001540 | SSA    | HOSPITAL GENERAL DE MAZATLÁN           | 102         | 55          | 3           |
| SLSSA001873 | SSA    | HOSPITAL INTEGRAL DE EL ROSARIO        | 31          | 6           | 0           |
| SLSSA002585 | SSA    | HOSPITAL GENERAL DE MAZATLÁN           | 24          | 15          | 2           |
| SLSSA018253 | SSA    | HOSPITAL GENERAL ESCUINAPA             | 89          | 11          | 1           |

| TOTAL DE CASOS COVID-19 NOTIFICADOS EN MPIO. DE CULIACAN |             |        |  | 3159        | 1114        | 305         |
|--|-------------|--------|--|-------------|-------------|-------------|
|  |             |        |  | Notificados | Confirmados | Defunciones |
| MUNICIPIO  | CLUES       | INSTIT | NOMBRE DE LA UNIDAD                        |             |             |             |
| CULIACÁN   | SLIMS000131 | IMSS   | HGR 1 CULIACÁN                             | 1072        | 456         | 115         |
| CULIACÁN   | SLIMS000184 | IMSS   | HGZMF 28 COSTA RICA                        | 372         | 74          | 15          |
| CULIACÁN   | SLIST000073 | ISSSTE | C.M.F. CULIACAN                            | 9           | 1           | 0           |
| CULIACÁN   | SLIST000085 | ISSSTE | DR. MANUEL CARDENAS DE LA VEGA             | 482         | 172         | 75          |
| CULIACÁN   | SLSME000016 | SME    | HOSPITAL CIVIL DE CULIACÁN                 | 260         | 159         | 46          |
| CULIACÁN   | SLSMP000365 | SMP    | CLÍNICA DE REHABILITACIÓN Y ESPECIALIDADES | 42          | 21          | 1           |
| CULIACÁN   | SLSMP000370 | SMP    | CLÍNICA HOSPITAL CULIACÁN S. A. DE C. V.   | 55          | 15          | 8           |
| CULIACÁN   | SLSMP000394 | SMP    | SANATORIO CEMSI CHAPULTEPEC                | 7           | 2           | 0           |
| CULIACÁN   | SLSMP000411 | SMP    | SANATORIO BATIZ RAMOS                      | 3           | 1           | 0           |
| CULIACÁN   | SLSMP000440 | SMP    | OPERADORA NUEVA CLÍNICA SANTA MARÍA S.A DE | 23          | 6           | 3           |
| CULIACÁN   | SLSMP000534 | SMP    | HOSPITAL ÁNGELES CULIACÁN                  | 257         | 2           | 0           |
| CULIACÁN   | SLSSA017606 | SSA    | HOSPITAL DE LA MUJER                       | 9           | 0           | 0           |
| CULIACÁN   | SLSSA018265 | SSA    | HOSPITAL GENERAL EL DORADO                 | 28          | 8           | 0           |
| CULIACÁN   | SLSME000021 | SME    | -HOSPITAL PEDIATRICO                       | 8           | 2           | 0           |
| CULIACÁN   | SLSSA002556 | SSA    | HOSPITAL PEDIATRICO DE SINALOA             | 98          | 22          | 1           |
| CULIACÁN   | SLSMP002815 | SMP    | MEDICA DE LA CIUDAD                        | 78          | 52          | 6           |
| CULIACÁN   | SLSSA000666 | SSA    | HOSPITAL GENERAL CULIACÁN                  | 356         | 121         | 35          |



DIRECCIÓN DE PREVENCIÓN Y PROMOCIÓN DE LA SALUD  
SUBDIRECCIÓN DE EPIDEMIOLOGÍA

**SALUD**

SECRETARÍA DE SALUD

