



# SERVICIOS DE SALUD DE SINALOA

## SUBDIRECCION DE EPIDEMIOLOGIA

# COVID-19 SINALOA

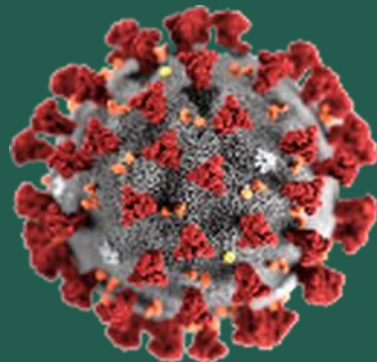
## Comunicado Técnico Diario

NUEVA  
NORMALIDAD

jueves, 30 de julio de 2020

# SALUD

SECRETARÍA DE SALUD



Dr. José Pablo Güémez Alvarez  
Jefe de Depto. De Vigilancia Epidemiologica  
Servicios de Salud de Sinaloa

Fecha Corte:	30/jul/2020
Hora Corte:	2:30 pm



**SERVICIOS DE SALUD DE SINALOA**  
**SUBDIRECCION DE EPIDEMIOLOGIA**

**PANORAMA EPIDEMIOLOGICO DE COVID-19**  
**SINALOA**

**Información diaria**

---

**NUEVA  
NORMALIDAD**

**jueves, 30 de julio de 2020**

**SALUD**  
SECRETARÍA DE SALUD



# SERVICIOS DE SALUD DE SINALOA

## SINALOA , PLATAFORMA DE VIGILANCIA EPIDEMIOLOGICA COVID-19; ENTIDAD NOTIFICANTE

ESTADOS	Notificados en Plataforma	Acumulados al 30/jul/2020		RESULTADO FINAL			DEFUNCION	Letalidad	Tasa de Incidencia
	Num.-	Femeninos	Masculinos	POSITIVO SARS-CoV-2	No positivo SARS-CoV-2	Resultado pendiente			
AGUASCALIENTES	11,616	6,221	5,395	3,960	7,398	258	247	6.2%	276.03
BAJA CALIFORNIA	21,530	10,787	10,743	13,039	7,285	1,206	2,564	19.7%	358.72
BAJA CALIFORNIA SUR	10,149	5,289	4,860	3,966	5,603	580	154	3.9%	492.85
CAMPECHE	7,962	3,396	4,566	4,383	3,270	309	457	10.4%	438.03
COAHUILA DE ZARAGOZA	34,252	17,675	16,577	11,939	18,696	3,617	594	5.0%	370.92
COLIMA	3,470	1,736	1,734	1,686	1,478	306	194	11.5%	214.74
CHIAPAS	8,395	3,800	4,595	5,466	2,542	387	887	16.2%	95.39
CHIHUAHUA	12,286	6,143	6,143	5,010	5,050	2,226	865	17.3%	131.79
CIUDAD DE MÉXICO	217,623	109,625	107,998	86,022	114,864	16,737	8,789	10.2%	953.82
DURANGO	12,669	6,808	5,861	3,784	7,932	953	266	7.0%	202.46
GUANAJUATO	49,901	26,054	23,847	19,098	28,442	2,361	915	4.8%	306.64
GUERRERO	17,698	8,614	9,084	10,094	6,243	1,361	1,353	13.4%	276.01
HIDALGO	10,901	5,273	5,628	6,313	4,335	253	1,003	15.9%	204.54
JALISCO	38,337	19,467	18,870	12,498	22,810	3,029	1,465	11.7%	148.61
MÉXICO	91,040	46,351	44,689	36,130	37,263	17,647	6,222	17.2%	207.31
MICHOACÁN DE OCAMPO	26,921	13,427	13,494	9,276	15,617	2,028	695	7.5%	192.23
<b>SUBTOTAL</b>	<b>574750</b>	<b>290666</b>	<b>284084</b>	<b>232664</b>	<b>288828</b>	<b>53258</b>	<b>26670</b>		

Información del Sistema de Vigilancia Epidemiológica de Enfermedades Respiratoria Viral, que informan las 475 unidades monitoras de enfermedad

<https://coronavirus.gob.mx/>

DATOS ABIERTOS

28/07/2020

# SERVICIOS DE SALUD DE SINALOA

## SINALOA , PLATAFORMA DE VIGILANCIA EPIDEMIOLOGICA COVID-19; ENTIDAD NOTIFICANTE

ESTADOS	Notificados en Plataforma	Acumulados al 30/jul/2020		RESULTADO FINAL			DEFUNCIÓN	Letalidad	Tasa de Incidencia
	Num.-	Femeninos	Masculinos	POSITIVO SARS-CoV-2	No positivo SARS-CoV-2	Resultado pendiente			
MORELOS	7,641	3,759	3,882	3,744	3,583	314	828	22.1%	183.17
NAYARIT	6,218	3,179	3,039	3,235	2,764	219	356	11.0%	251.05
NUEVO LEÓN	48,856	24,534	24,322	15,804	27,104	5,948	966	6.1%	281.70
OAXACA	14,975	7,258	7,717	9,900	4,269	806	894	9.0%	238.92
PUEBLA	42,638	20,863	21,775	19,339	18,366	4,933	2,294	11.9%	292.82
QUERÉTARO	7,079	3,475	3,604	3,568	3,324	187	464	13.0%	156.52
QUINTANA ROO	12,353	5,781	6,572	7,216	4,364	773	939	13.0%	418.74
SAN LUIS POTOSÍ	24,198	12,368	11,830	8,349	11,410	4,439	420	5.0%	291.30
<b>SINALOA</b>	<b>22,457</b>	<b>11,301</b>	<b>11,156</b>	<b>12,448</b>	<b>8,576</b>	<b>1,433</b>	<b>2,077</b>	<b>16.7%</b>	<b>394.34</b>
SONORA	28,806	15,095	13,711	16,975	9,026	2,805	1,820	10.7%	552.08
TABASCO	39,323	19,452	19,871	20,448	17,088	1,787	1,885	9.2%	794.93
TAMAULIPAS	40,177	19,157	21,020	14,002	20,182	5,993	936	6.7%	383.55
TLAXCALA	11,621	5,993	5,628	3,964	6,802	855	646	16.3%	287.24
VERACRUZ	31,927	14,840	17,087	19,662	9,421	2,844	2,625	13.4%	230.24
YUCATÁN	18,855	8,699	10,156	8,990	9,218	647	838	9.3%	397.95
ZACATECAS	6,456	3,204	3,252	2,387	3,774	295	218	9.1%	143.24
<b>SUBTOTAL</b>	<b>363580</b>	<b>178958</b>	<b>184622</b>	<b>170031</b>	<b>159271</b>	<b>34278</b>	<b>18206</b>		
<b>Gran Total</b>	<b>938,330</b>	<b>469,624</b>	<b>468,706</b>	<b>402,695</b>	<b>448,099</b>	<b>87,536</b>	<b>44,876</b>	<b>11.1%</b>	<b>315.12</b>

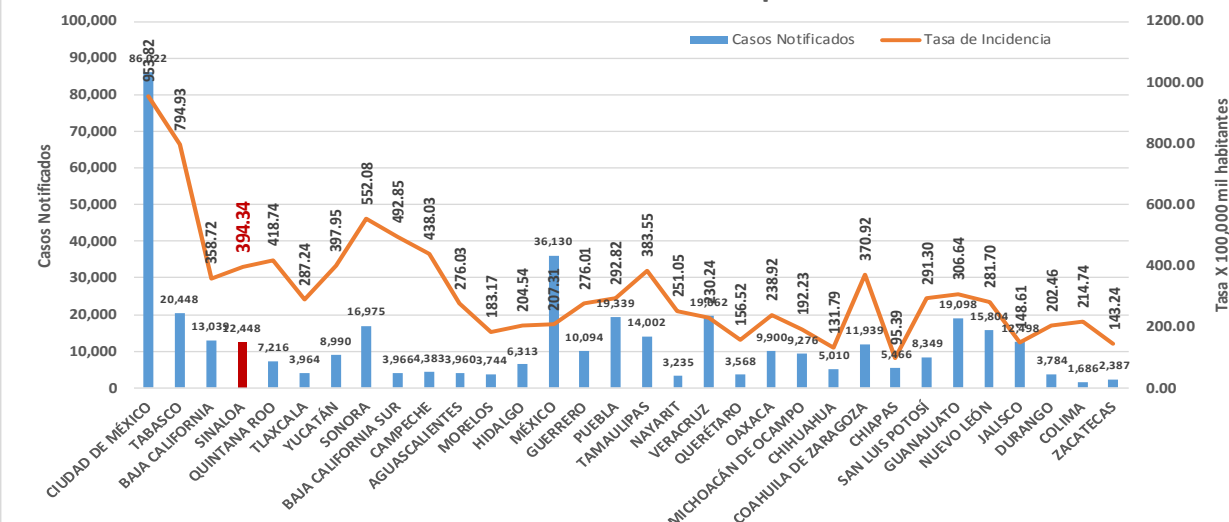
Información del Sistema de Vigilancia Epidemiológica de Enfermedades Respiratoria Viral, que informan las 475 unidades monitoras de enfermedad

<https://coronavirus.gob.mx/>

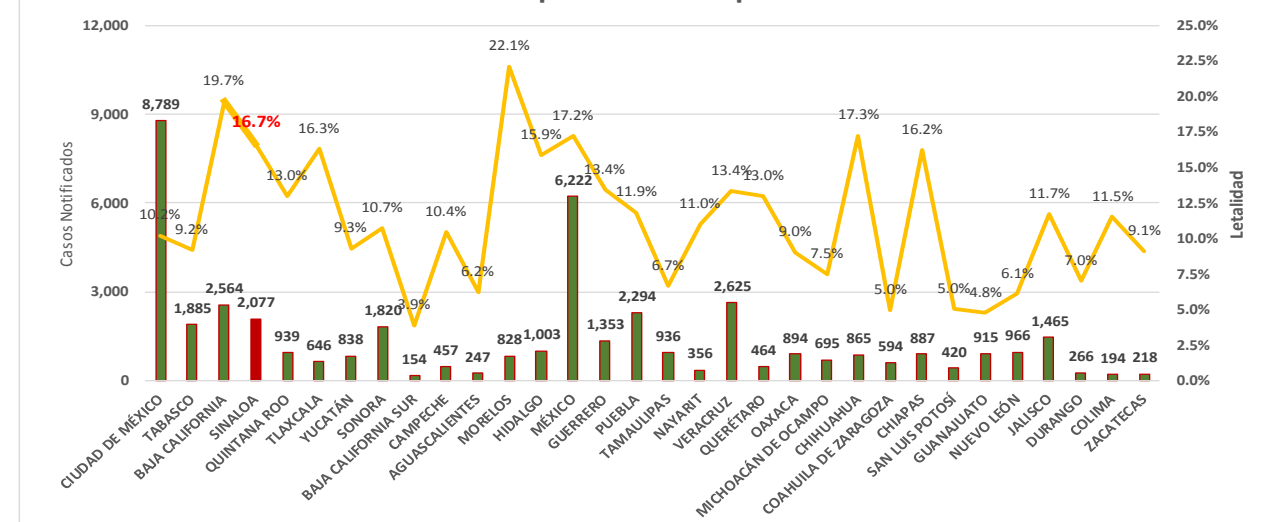
DATOS ABIERTOS

28/07/2020

## Incidencia de Casos COVID-19 por Estados



## Letalidad por COVID-19 por Estados





# SERVICIOS DE SALUD DE SINALOA

## SUBDIRECCION DE EPIDEMIOLOGIA

Municipios	Notificados en Plataforma	Acumulados al 30/jul/2020		RESULTADO FINAL						Tasa de Incidencia	Total Activos*	Tasa de Incidencia Activos
	Num.-	Femeninos	Masculinos	RESULTADO NEGATIVO	RESULTADO INFLUENZA	OTROS DX	POSITIVO SARS-CoV-2	SOSPECHOSOS	DEFUNCION			
AHOME	3,616	1,752	1,864	1,184	46	229	1,952	205	477	407.8	35	7.3
CHOIX	58	24	34	22	3	1	27	5	6	74.3	0	0.0
EL FUERTE	387	193	194	136	3	29	197	22	48	180.6	3	2.8
GUASAVE	3,994	2,145	1,849	1,172	9	620	1,984	209	311	612.5	57	17.6
SINALOA	338	158	180	125	0	20	181	12	19	185.3	6	6.1
ANGOSTURA	256	120	136	68	0	17	157	14	32	313.1	9	17.9
MOCORITO	151	68	83	56	0	11	74	10	17	148.4	3	6.0
SALVADOR ALVARADO	1,012	518	494	321	1	46	616	28	93	694.2	10	11.3
BADIRAGUATO	120	62	58	35	0	25	52	8	9	165.1	0	0.0
CULIACÁN	11,664	6,019	5,645	3,800	26	2,514	4,410	914	778	441.2	206	20.6
NAVOLATO	789	415	374	244	8	115	370	52	82	249.4	11	7.4
COSALÁ	120	66	54	21	0	44	49	6	2	279.5	1	5.7
ELOTA	93	44	49	30	2	26	28	7	4	62.7	3	6.7
SAN IGNACIO	32	12	20	8	0	1	20	3	3	84.4	0	0.0
CONCORDIA	59	25	34	11	0	13	30	5	4	94.2	0	0.0
ESCUINAPA	365	201	164	79	5	44	211	26	17	339.6	1	1.6
MAZATLÁN	4,690	2,343	2,347	1,331	3	1,032	2,048	276	260	403.0	98	19.3
ROSARIO	170	83	87	44	1	20	95	10	7	173.7	2	3.7
<b>Total</b>	<b>27,914</b>	<b>14,248</b>	<b>13,666</b>	<b>8,687</b>	<b>107</b>	<b>4,807</b>	<b>12,501</b>	<b>1,812</b>	<b>2,169</b>	<b>396.0</b>	<b>445</b>	<b>14.1</b>
<b>Otro Estado</b>	<b>159</b>	<b>56</b>	<b>103</b>	<b>60</b>	<b>2</b>	<b>15</b>	<b>67</b>	<b>15</b>	<b>12</b>			

Fuente: Plataforma Nacional de Vigilancia Epidemiologica COVID-19. Acumulados al 30/jul/2020 Tasa de Incidencia por 100,000 Habitantes. Por Lugar de Residencia.

CASOS ACTIVOS\*: Caso Confirmado Positivo con fecha de inicio de sintomas en los ultimos 14 dias.

# Línea del tiempo COVID-2019, México

58 días

**31 diciembre 2019**

Brote de 27 casos nuevos de neumonía de etiología desconocida en la provincia de Wuhan, China

2020

**09 enero**

Identificación de nuevo Coronavirus (2019-nCoV)

**11 y 12 enero**

Primera defunción y publicación del genoma del 2019-nCoV

**13 enero**

Primer caso importado en Tailandia

**15 enero**

Primer caso importado en las américas (EUA)

**30 enero**

Declaratoria de emergencia de salud pública de importancia internacional (ESPI)

**27 febrero**

Primer caso confirmado en México

**Fase 1**  
27 febrero

**11 marzo**

Declaratoria de pandemia

**18 marzo**

Primera defunción en México

**Fase 2**  
24 marzo

**23 marzo**

Inicio de transmisión local México y arranque de Jornada Nacional de Sana Distancia México

**01 abril**

Declaratoria de fase de emergencia México

**Fase 3**  
21 abril



**212** Dias

[ 31/12/2019 - 30/07/2020 ]

26 días

28 días

40 Dias

59 Dias

**NUEVA NORMALIDAD**

**01 Junio**

## COVID-19 SINALOA: Resumen de Casos Confirmados

27 feb - al jueves, 30 de julio de 2020

Confirmados acumulados

**12,568**

Casos Estudiados

**28,073**

Negativos acumulados

**8,747**

Casos Confirmados activos\*

**445**

Defunciones

**2,181**

Nuevos Sospechosos

**1,827**

\*CASO ACTIVO: Caso confirmado positivo con fecha de inicio de síntomas en los últimos 14 días.

**FASE 1**

27/02/2020

**Primer Caso Confirmado COVID-19**

**NUEVA NORMALIDAD**

01/06/2020

**3594** Casos Confirmados COVID-19

Nivel de Riesgo



**FASE 2**

23/03/2020

**4 Casos Confirmados COVID-19**



**FASE 3**

21/04/2020

**557** Casos Confirmados COVID-19

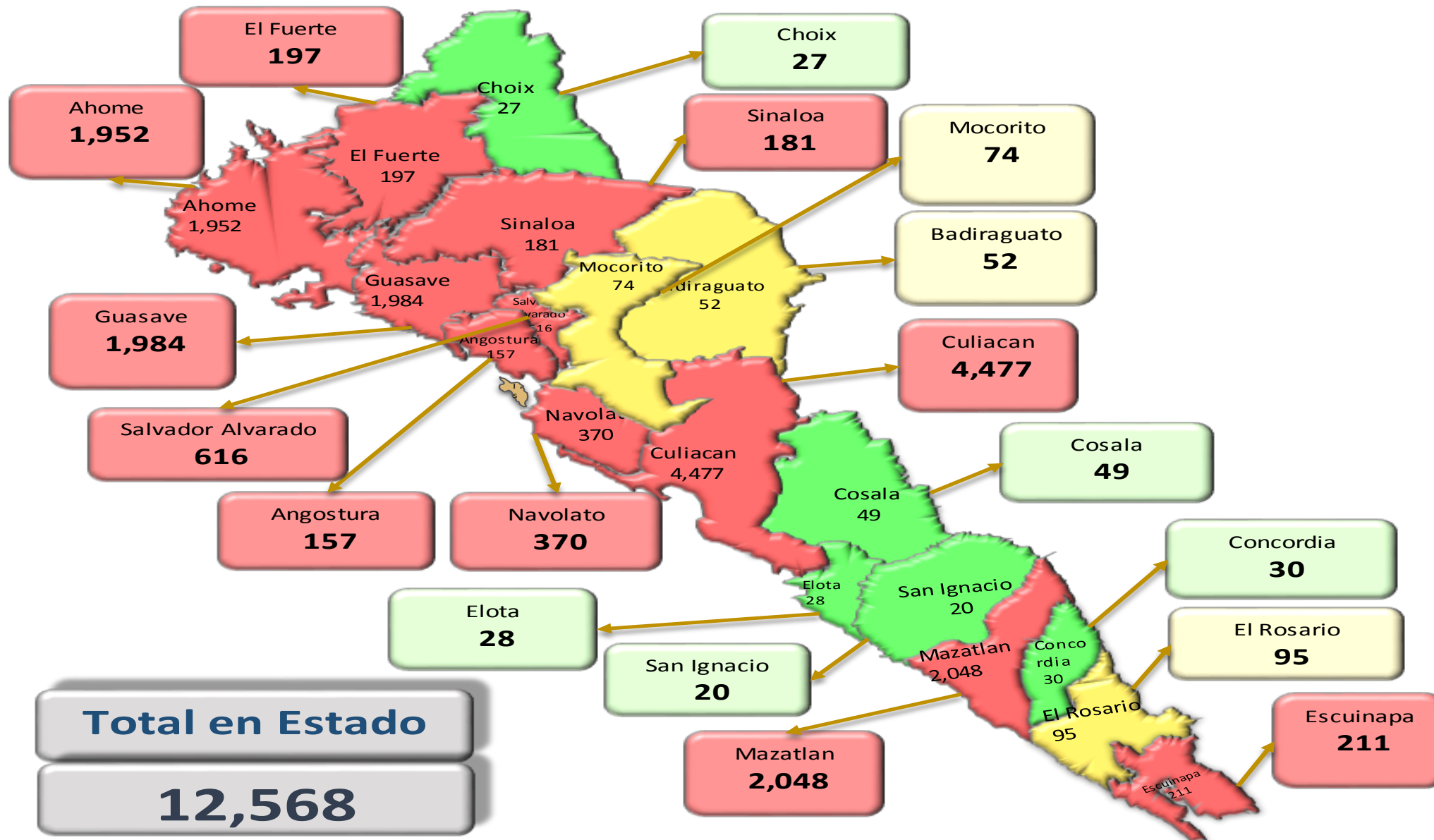


**154** Dias

[ 27/02/2020 - 30/07/2020 ]



# COVID-19 Sinaloa: Mapa de casos confirmados acumulados por municipio de residencia



**NUEVA NORMALIDAD**

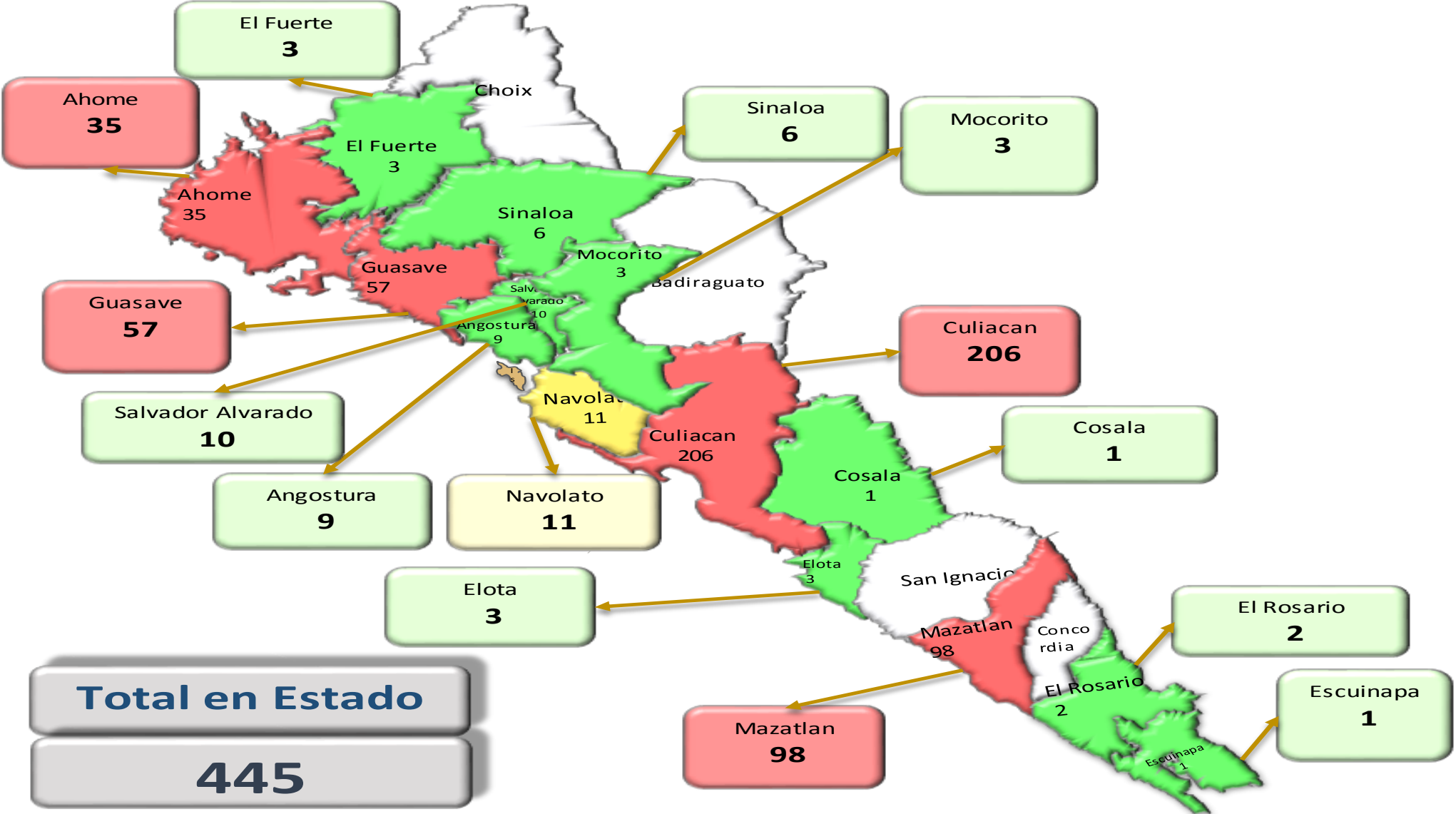
**12,568**

**Confirmados acumulados**



# COVID-19 Sinaloa: Mapa de casos confirmados activos por municipio de residencia

CASOS ACTIVOS\*: Caso Confirmado Positivo con fecha de inicio de síntomas en los últimos 14 días.



NUEVA NORMALIDAD

445

Confirmados activos



# COVID-19 Sinaloa: Tabla de Tasas de Letalidad, Mortalidad y Morbilidad

Municipio	Poblacion 2020	Defunciones Acumuladas a la			Casos confirmados Acumulados a la			Tasa letalidad X 100 (D/G)*100	Lugar Letalidad	Tasa de mortalidad (D/B por 100,000)	Lugar Mortalidad	Tasa de morbilidad (G/B por 100,000)	Lugar Morbilidad	Casos activos Ultimos 14 dias
		SEM EPI NUM-29	SEM EPI NUM-30	Aumento	SEM EPI NUM-29	SEM EPI NUM-30	Aumento							
AHOME	478,702	419	459	40	1783	1911	128	24.02	2	95.88	2	399.20	4	28
CHOIX	36,345	6	6	0	23	27	4	22.22	5	16.51	13	74.29	17	0
EL FUERTE	109,067	43	47	4	175	192	17	24.48	1	43.09	8	176.04	11	3
GUASAVE	323,928	283	307	24	1817	1932	115	15.89	9	94.77	3	596.43	2	55
SINALOA	97,695	18	19	1	162	175	13	10.86	15	19.45	12	179.13	10	6
ANGOSTURA	50,140	25	31	6	135	149	14	20.81	6	61.83	5	297.17	7	9
MOCORITO	49,852	16	17	1	70	71	1	23.94	3	34.10	9	142.42	14	3
SALVADOR ALVARADO	88,736	85	92	7	582	607	25	15.16	10	103.68	1	684.05	1	10
BADIRAGUATO	31,493	9	9	0	49	51	2	17.65	8	28.58	10	161.94	13	0
CULIACAN	999,591	732	767	35	3952	4298	346	17.85	7	76.73	4	429.98	3	207
NAVOLATO	148,357	76	81	5	337	361	24	22.44	4	54.60	6	243.33	9	11
COSALA	17,530	2	2	0	47	48	1	4.17	18	11.41	17	273.82	8	1
ELOTA	44,674	4	4	0	25	27	2	14.81	12	8.95	18	60.44	18	3
SAN IGNACIO	23,690	3	3	0	19	20	1	15.00	11	12.66	15	84.42	16	0
CONCORDIA	31,830	4	4	0	29	30	1	13.33	13	12.57	16	94.25	15	0
ESCUINAPA	62,140	16	17	1	200	211	11	8.06	16	27.36	11	339.56	6	1
MAZATLAN	508,203	229	252	23	1841	1987	146	12.68	14	49.59	7	390.99	5	98
ROSARIO	54,700	7	7	0	87	95	8	7.37	17	12.80	14	173.67	12	2
<b>TOTAL SINALOA</b>	<b>3,156,674</b>	<b>1977</b>	<b>2124</b>	<b>147</b>	<b>11333</b>	<b>12,192</b>	<b>859</b>	<b>17.42</b>		<b>67.29</b>		<b>386.23</b>		<b>437</b>

**NUEVA NORMALIDAD**

**Tasa de Mortalidad**  
**67.3**  
por 100 mil habt.

**Tasa de Letalidad**  
**17.4**  
por 100 habt.





# COVID-19 Sinaloa: Tabla de Positividad e índice de pruebas por Municipio

Municipio	Poblacion 2020	SOSPECHOSOS	NEGATIVOS	CASOS CONFIRMADOS	PRUEBAS REALIZADAS Acumuladas a la			INDICE DE POSITIVIDAD	Lugar de Indice de POSITIVIDAD	INDICE DE PRUEBAS POR 100,000	Lugar INDICE DE PRUEBAS
					SEM EPI NUM-29	SEM EPI NUM-30	Aumento				
AHOME	478,702	3711	1211	1947	3072	3259	187	59.74	12	680.80	4
CHOIX	36,345	58	22	27	50	51	1	52.94	16	140.32	16
EL FUERTE	109,067	391	138	197	330	346	16	56.94	14	317.24	10
GUASAVE	323,928	4088	1188	1984	3057	3255	198	60.95	8	1004.85	2
SINALOA	97,695	345	125	182	276	302	26	60.26	10	309.12	11
ANGOSTURA	50,140	259	68	159	208	227	19	70.04	3	452.73	7
MOCORITO	49,852	152	56	74	123	130	7	56.92	15	260.77	14
SALVADOR ALVARADO	88,736	1013	321	616	908	942	34	65.39	6	1061.58	1
BADIRAGUATO	31,493	120	35	52	75	87	12	59.77	11	276.25	12
CULIACAN	999,591	11855	3837	4433	7834	8414	580	52.69	17	841.74	3
NAVOLATO	148,357	797	249	370	589	631	42	58.64	13	425.33	8
COSALA	17,530	121	21	50	68	71	3	70.42	2	405.02	9
ELOTA	44,674	98	32	28	64	67	3	41.79	18	149.98	15
SAN IGNACIO	23,690	35	9	20	32	32	0	62.50	7	135.08	17
CONCORDIA	31,830	59	11	30	41	42	1	71.43	1	131.95	18
ESCUINAPA	62,140	384	87	211	305	311	6	67.85	4	500.48	6
MAZATLAN	508,203	4700	1335	2048	3150	3392	242	60.38	9	667.45	5
ROSARIO	54,700	172	44	96	139	143	4	67.13	5	261.42	13
<b>TOTAL SINALOA</b>	<b>3,156,674</b>	<b>28,358</b>	<b>8,789</b>	<b>12,524</b>	<b>20,321</b>	<b>21,702</b>	<b>1,381</b>	<b>40.50</b>		<b>278.43</b>	

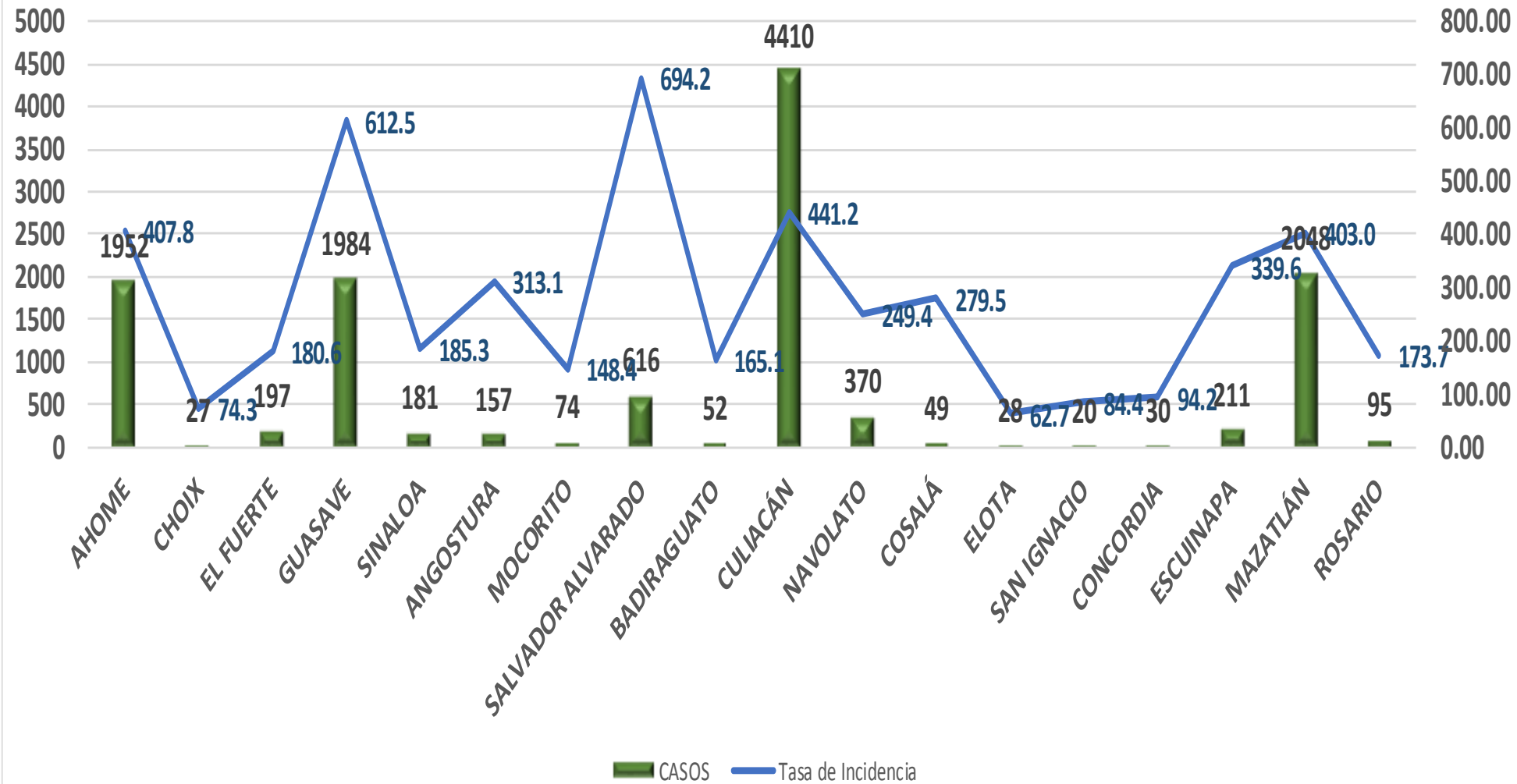
**NUEVA NORMALIDAD**

**Indice de Positividad**  
**40.5**  
**Estado de SINALOA**  
**SEM EPI NUM-30**



# COVID-19 Sinaloa: Grafico tasa de incidencia de casos Confirmados por municipio

Grafico con Casos Confirmados de Covid-19 en Sinaloa con Tasa de Incidencia



**NUEVA NORMALIDAD**

**12,568**

**Confirmados activos**

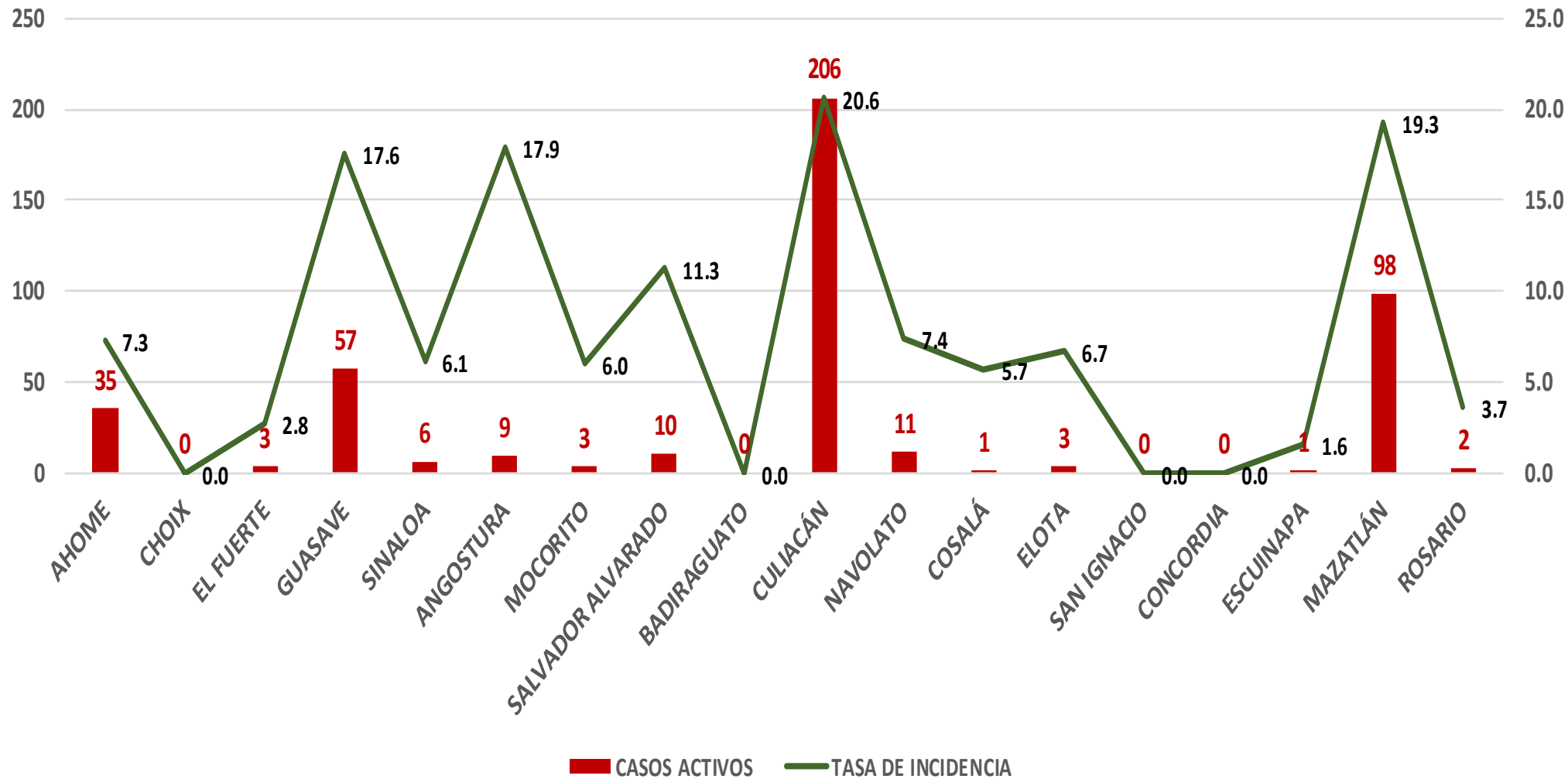
**396.0**

**Incidencia Estatal Casos Confirmados por 100 mil hab.**



# COVID-19 Sinaloa: Grafico tasa de incidencia de casos activos por municipio

## Casos Confirmados Activos\* de Covid-19 en Sinaloa con Tasa de Incidencia



**NUEVA NORMALIDAD**

**445**

**Confirmados activos**

**14.1**

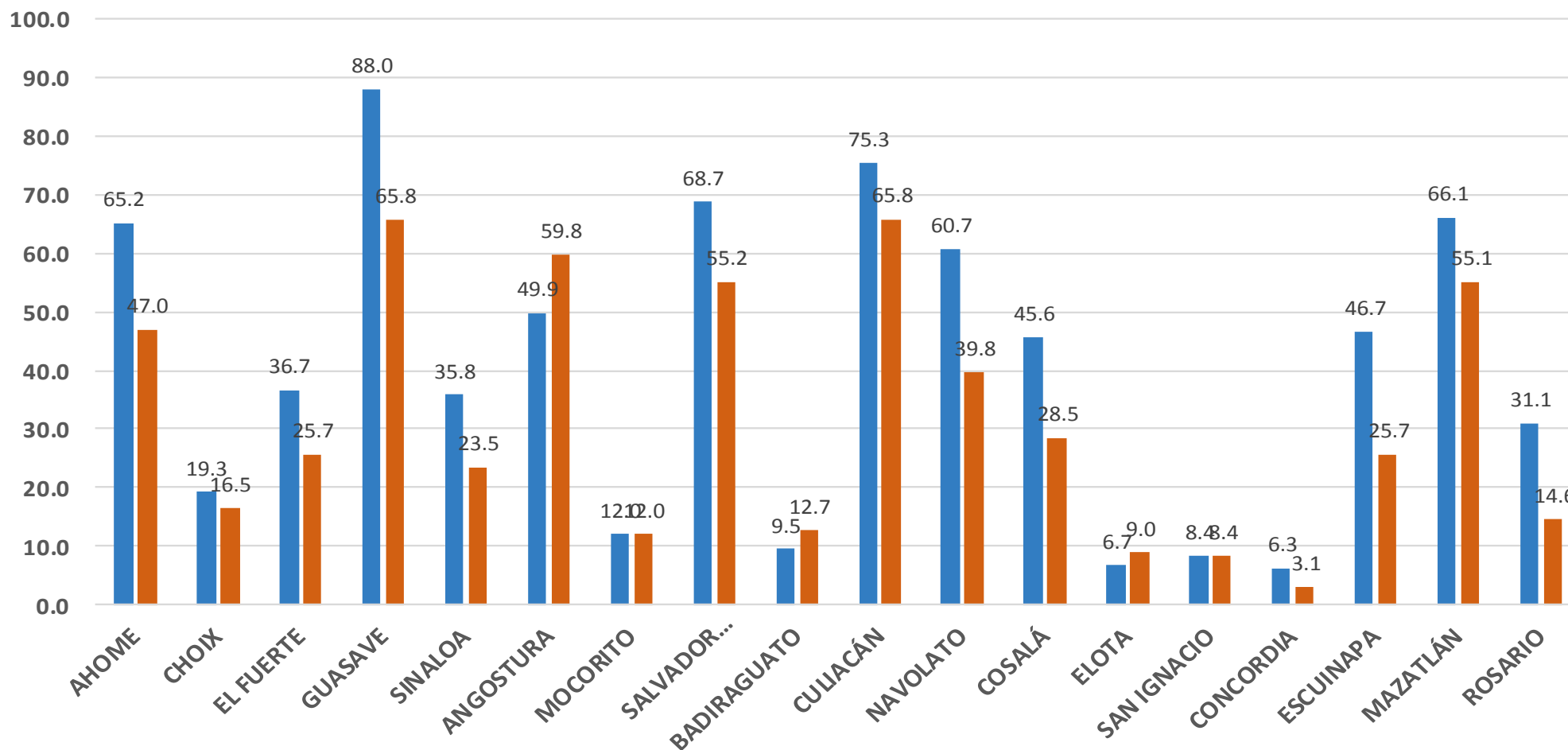
**Incidencia Estatal Casos Activos por 100 mil hab.**



# COVID-19 Sinaloa: Grafico tasa de incidencia de casos activos por municipio

## INCIDENCIA DE CASOS ACTIVOS POR MUNICIPIO

■ 5-18 julio ■ 12-25 julio



NUEVA NORMALIDAD

445

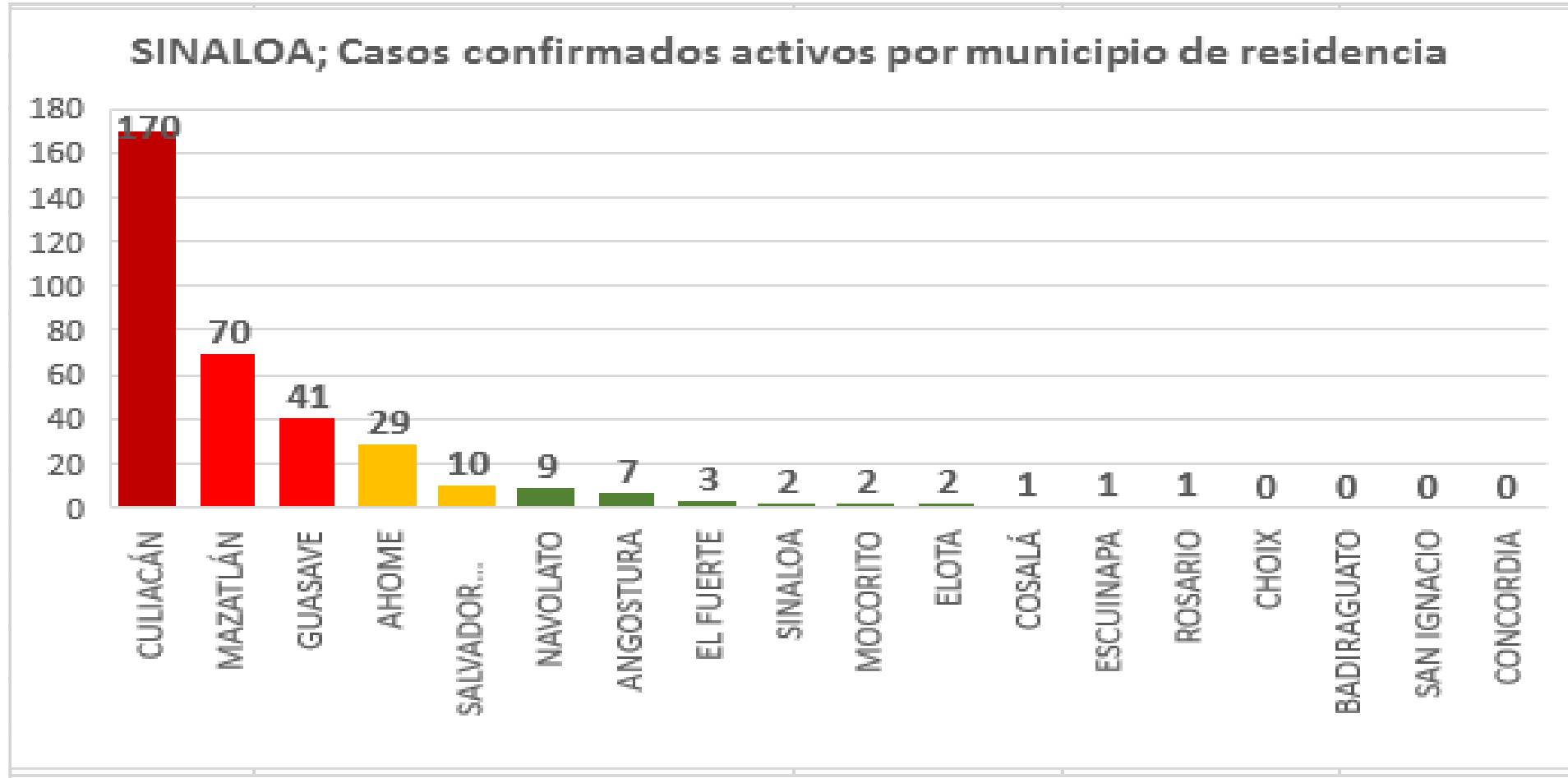
Confirmados activos

14.1

Incidencia Estatal Casos Activos por 100 mil hab.



# COVID-19 Sinaloa: Casos Confirmados Activos por Municipio de Residencia



**NUEVA  
NORMALIDAD**

**445**

**Confirmados  
activos**

**14.1**

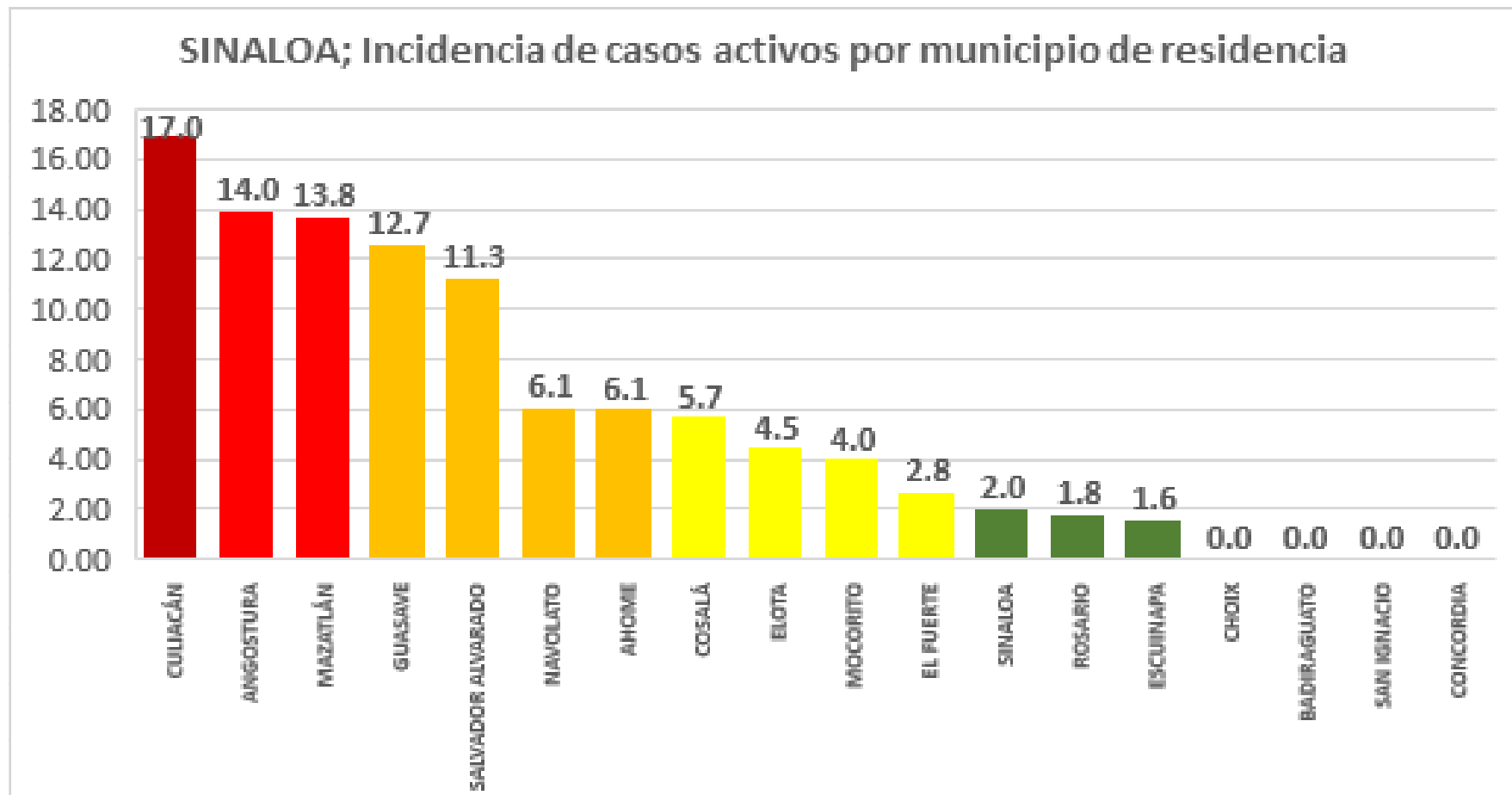
**Incidencia  
Estatad Casos  
Activos por  
100 mil hab.**



Este grafico tiene fuente de :  
Información del Sistema de Vigilancia  
Epidemiológica de Enfermedades  
Respiratoria Viral, que informan las  
475 unidades monitoras de  
enfermedad  
DATOS ABIERTOS  
28/07/2020



# COVID-19 Sinaloa: Incidencia de Casos Activos Confirmados por Municipio de Residencia



Incidencia: por 100 mil habitantes

NUEVA  
NORMALIDAD

445

Confirmados  
activos

14.1

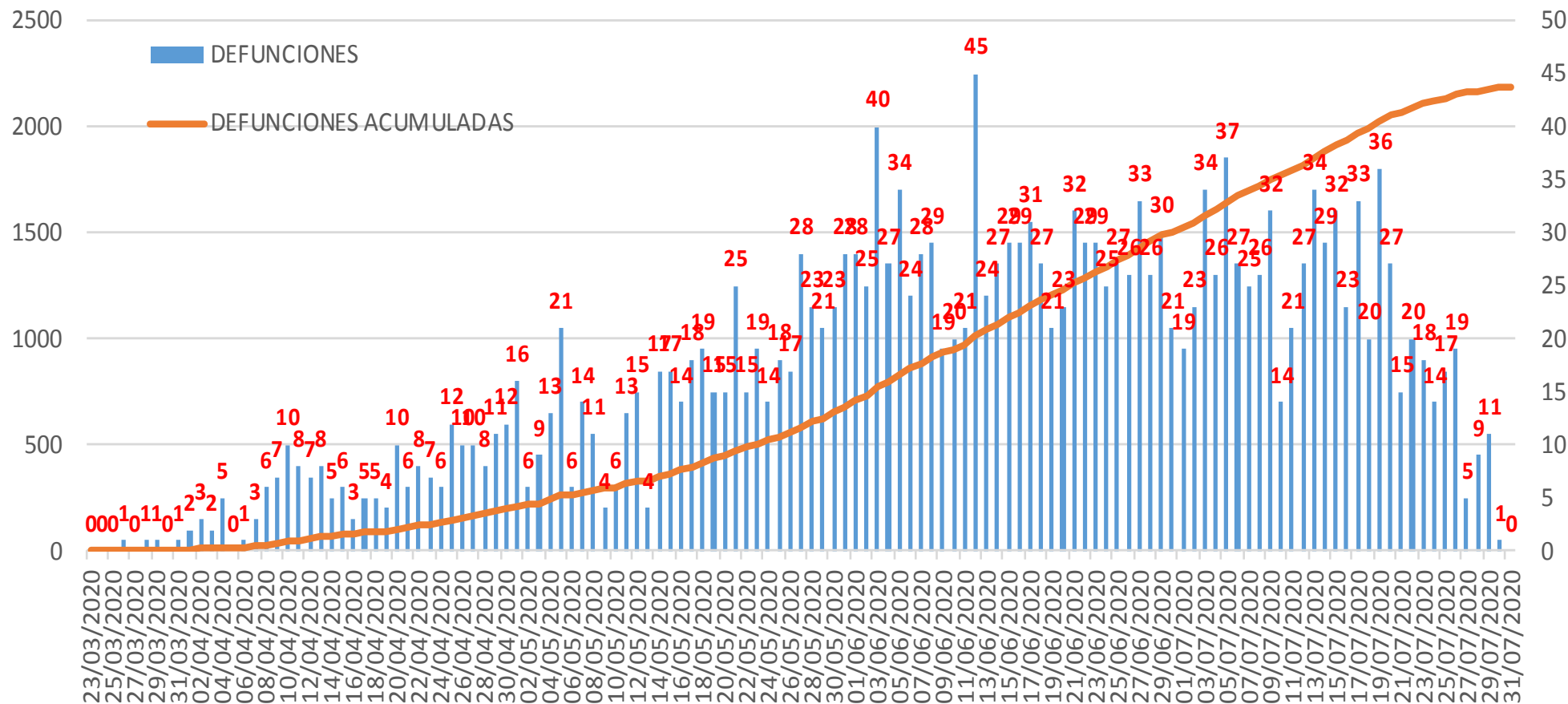
Incidencia  
Estatual Casos  
Activos por  
100 mil hab.



Este gráfico tiene fuente de :  
Información del Sistema de Vigilancia  
Epidemiológica de Enfermedades  
Respiratoria Viral, que informan las  
475 unidades monitoras de  
enfermedad  
DATOS ABIERTOS  
28/07/2020

# COVID-19 Sinaloa: Defunciones acumuladas por fecha de defunción asociadas a Sars-CoV-2

## Defunciones por día y acumuladas por fecha de defunción



**NUEVA NORMALIDAD**

**2,181**

**Defunciones Acumuladas**

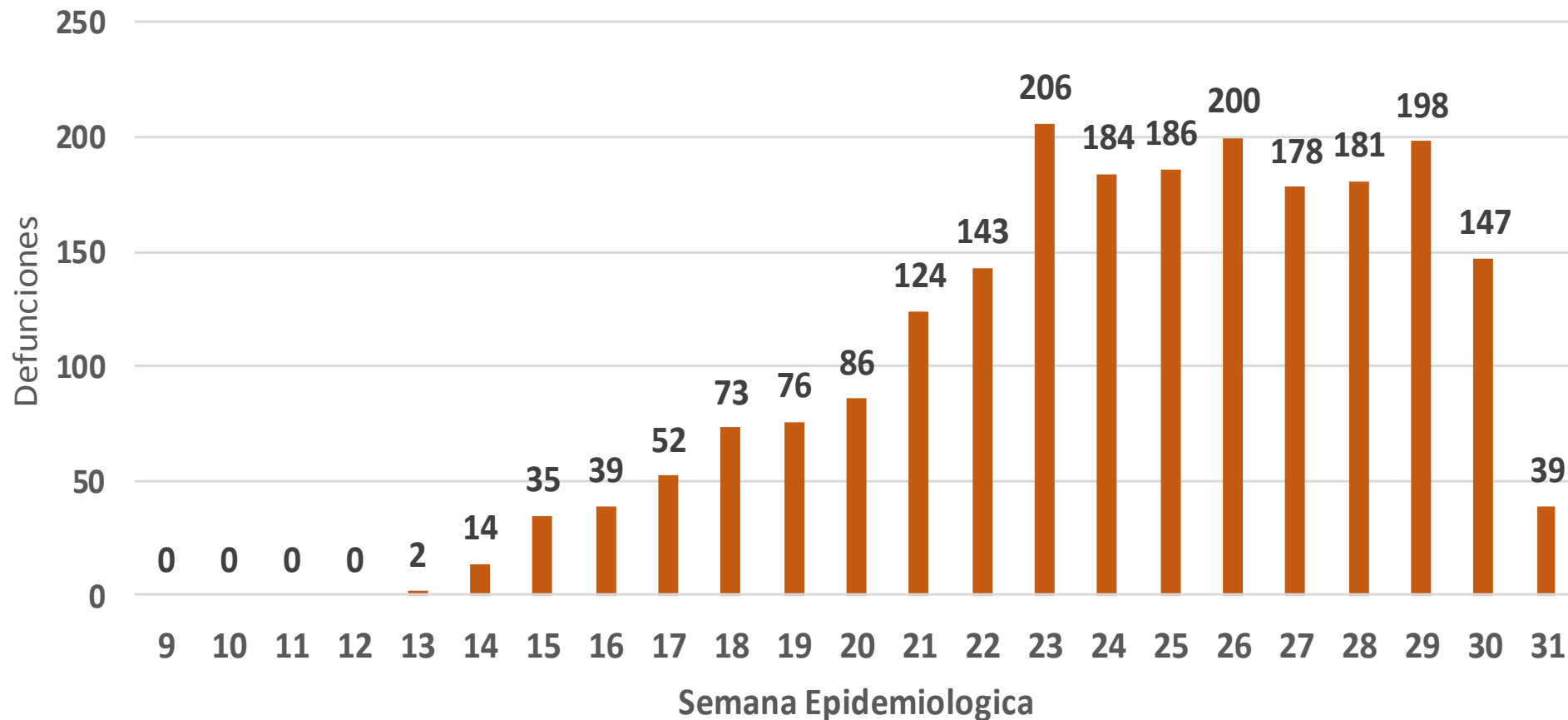
**268**

**Defunciones últimos 14 días**



# COVID-19 Sinaloa: Defunciones Asociadas a SARS-CoV-2 Notificadas por Semana Epidemiológica

## Defunciones Asociadas a SARS-CoV-2 Notificadas por semana en SINALOA Mpio. Residentes



**NUEVA NORMALIDAD**

**2,181**

**Defunciones Acumuladas**

**268**

**Defunciones últimos 14 días**



# COVID-19 Sinaloa: Embarazadas y Menores de 15 años

## MUJERES EN EDAD FERTIL Y EMBARAZADAS POSITIVAS A SARS-CoV-2

MUJERES EN EDAD FERTIL POR GRUPO DE EDAD	Mujeres Sospechosas	%	Mujeres (+) COVID-19	%	CON SARS-Cov2		%	DEFUNCIÓN	Hospitalizadas COVID-19	Indice de Hospitalización	
					EMBARAZADAS	En PUERPERIO					
De 10 a 14 años	109	1.2%	26	0.7%	0	0	0.0%	0	0	0.0%	
De 15 a 19 años	244	2.6%	63	1.7%	12	0	10.7%	0	7	58.3%	
De 20 a 24 años	708	7.7%	243	6.6%	21	3	21.4%	1	8	38.1%	
De 25 a 44 años	6,613	71.7%	2,676	72.9%	66	10	67.9%	2	22	33.3%	
De 45 a 49 años	1,551	16.8%	663	18.1%	0	0	0.0%	0	0	0.0%	
<b>TOTAL</b>	<b>9,225</b>	<b>100.0%</b>	<b>3,671</b>	<b>100.0%</b>	<b>99</b>	<b>13</b>	<b>100.0%</b>	<b>3</b>	<b>37</b>	<b>37.4%</b>	
					<b>112</b>						

NUEVA NORMALIDAD

**2,181**

Defunciones Acumuladas

**268**

Defunciones últimos 14 días

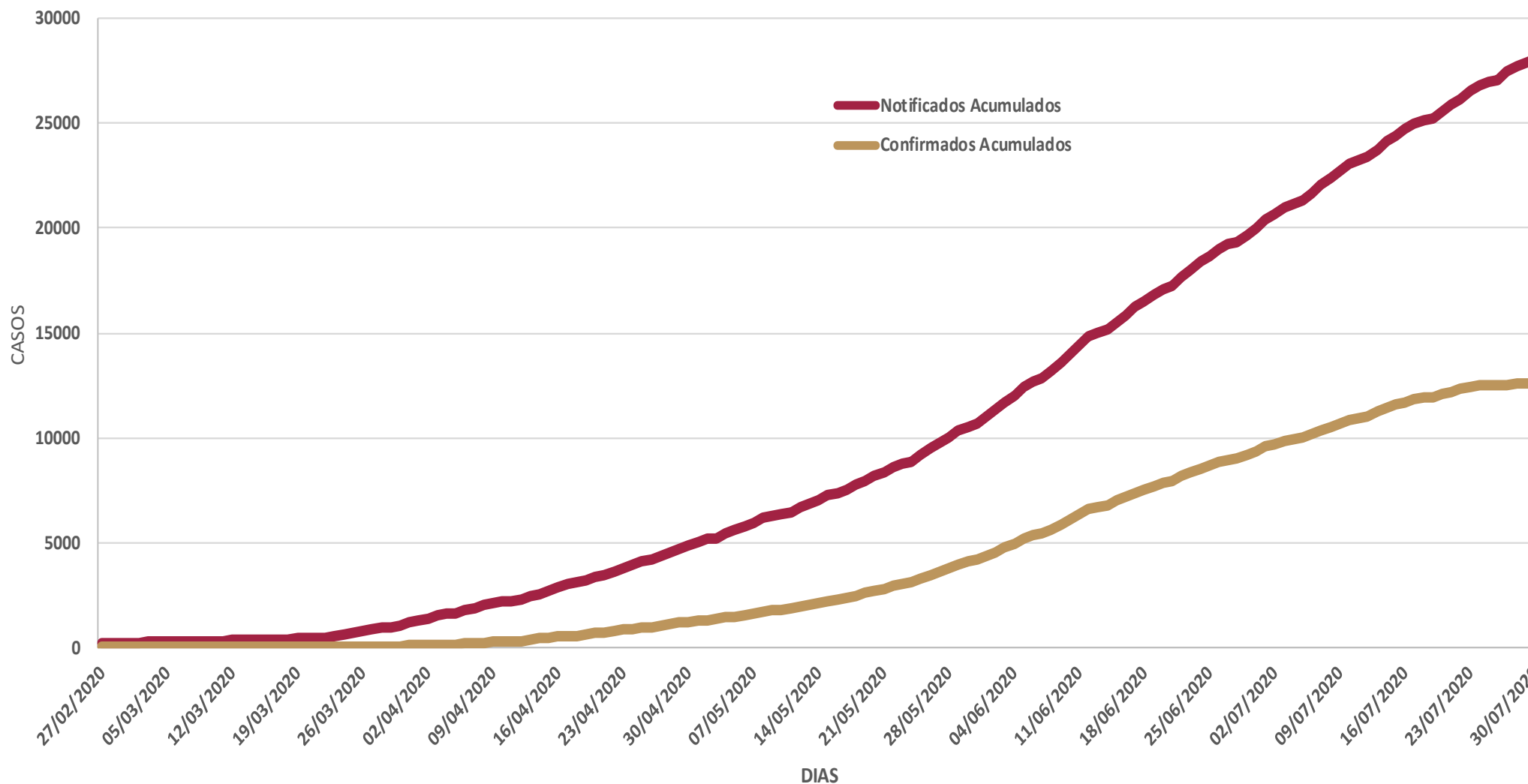


## MENORES DE 15 AÑOS POSITIVOS A SARS-CoV-2

Grupo de Edad	Sospechosos	%	CASOS (+) COVID-19	%	Defuncion	Letalidad	Hosp-COVID-19	Indice de Hospitalización	Tasa de Incidencia
De 00 años	107	13.4%	18	11.7%	1	5.6%	13	72.2%	35.8
De 01 a 04 años	241	30.2%	31	20.1%	1	3.2%	12	38.7%	15.2
De 05 a 09 años	225	28.2%	52	33.8%	3	5.8%	13	25.0%	19.8
De 10 a 14 años	224	28.1%	53	34.4%	3	5.7%	9	17.0%	19.5
<b>TOTAL &lt; 15 AÑOS</b>	<b>797</b>	<b>100.0%</b>	<b>154</b>	<b>100.0%</b>	<b>8</b>	<b>5.2%</b>	<b>47</b>	<b>30.5%</b>	



# COVID-19 Sinaloa: Casos acumulados sospechosos y confirmados por fecha de inicio de síntomas

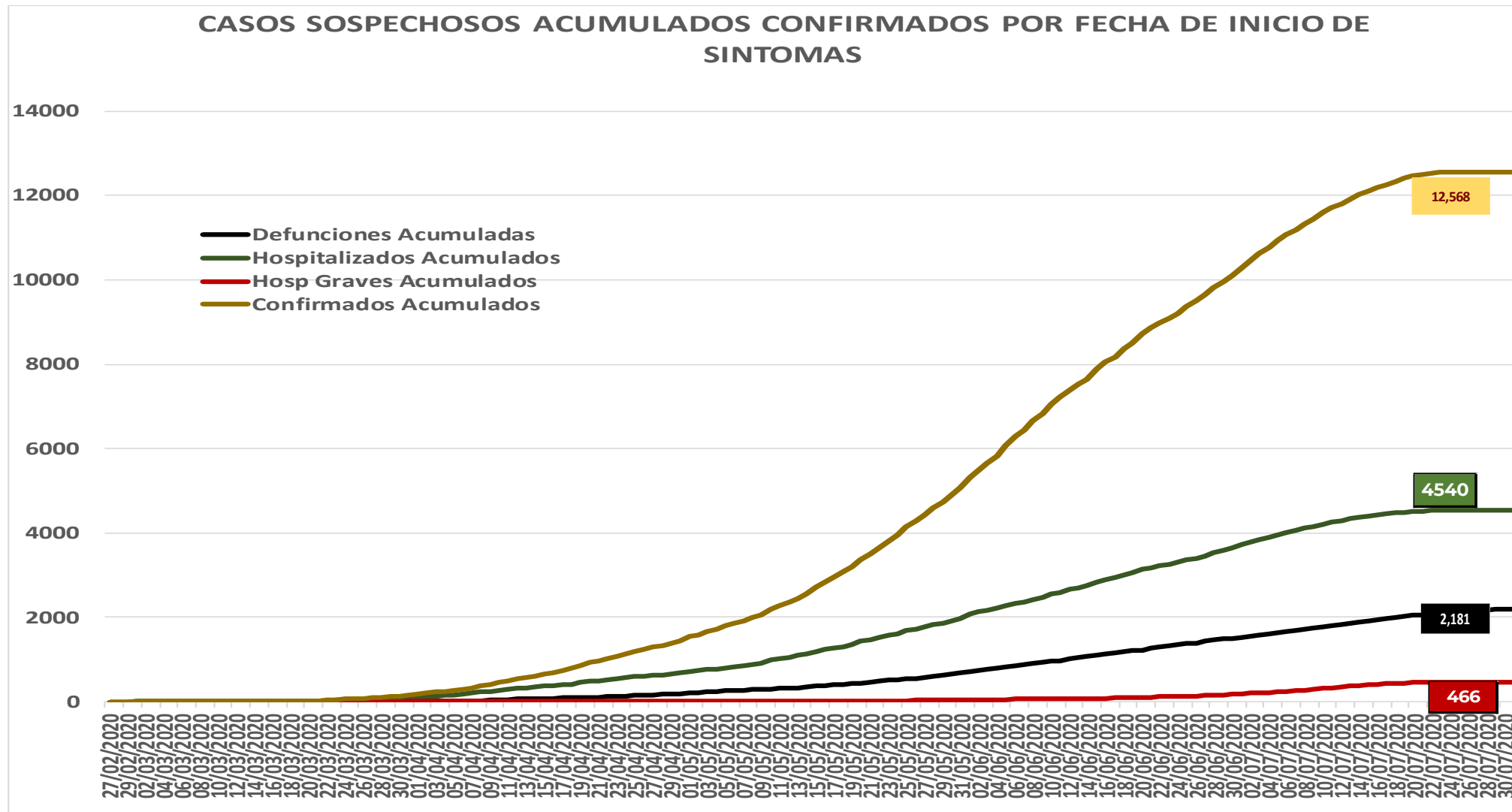


**NUEVA NORMALIDAD**





# COVID-19 Sinaloa: Casos sospechosos y confirmados por fecha de inicio de síntomas



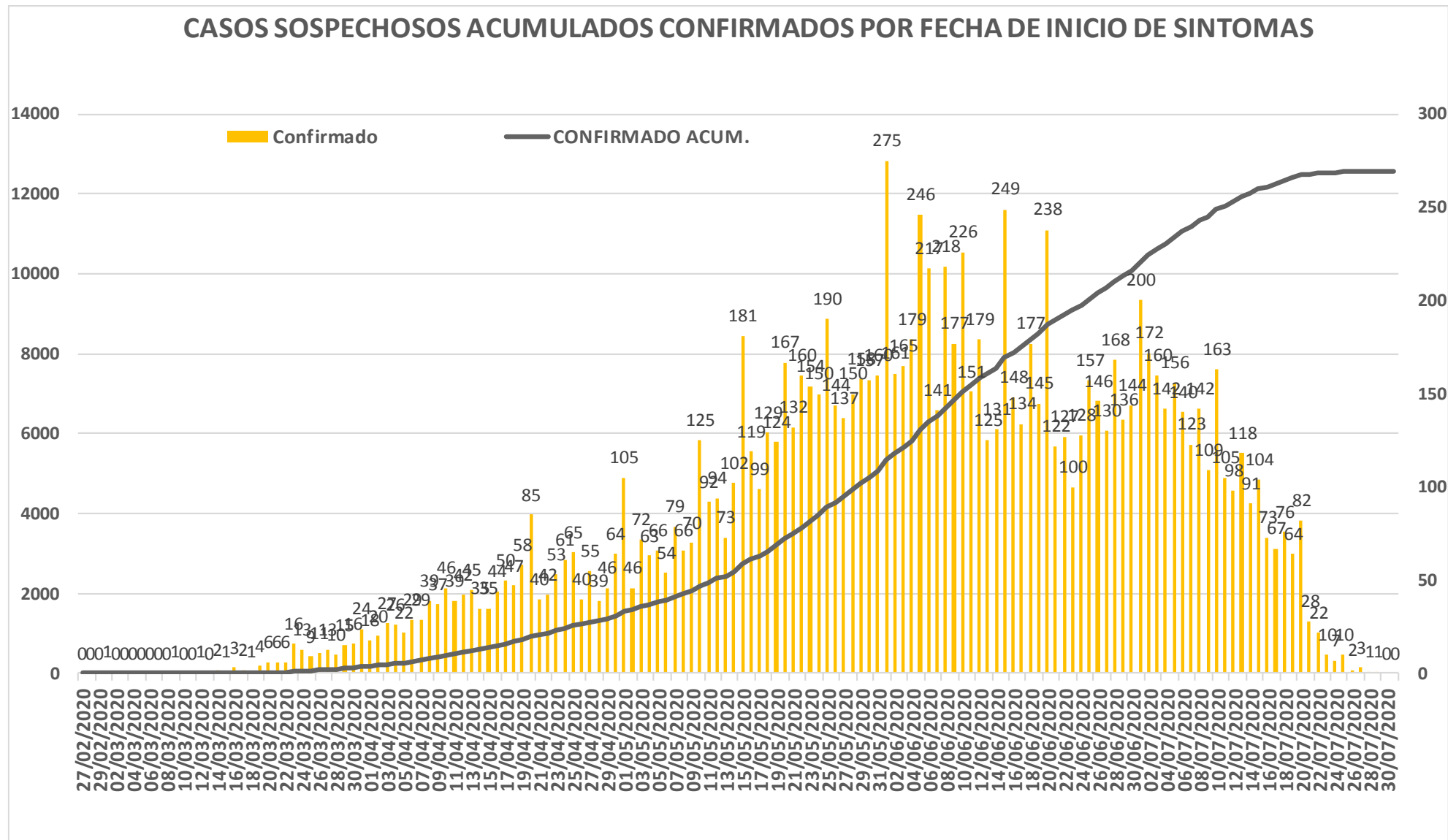
**NUEVA NORMALIDAD**

**1,827**  
**Nuevos Sospechosos**

**12,568**  
**Confirmados**



# COVID-19 Sinaloa: Curva epidémica de casos acumulados Incidentes por fecha de inicio de síntomas.



# COVID-19 Sinaloa: Curva epidémica de casos incidentes por fecha de resultado del LESPS.

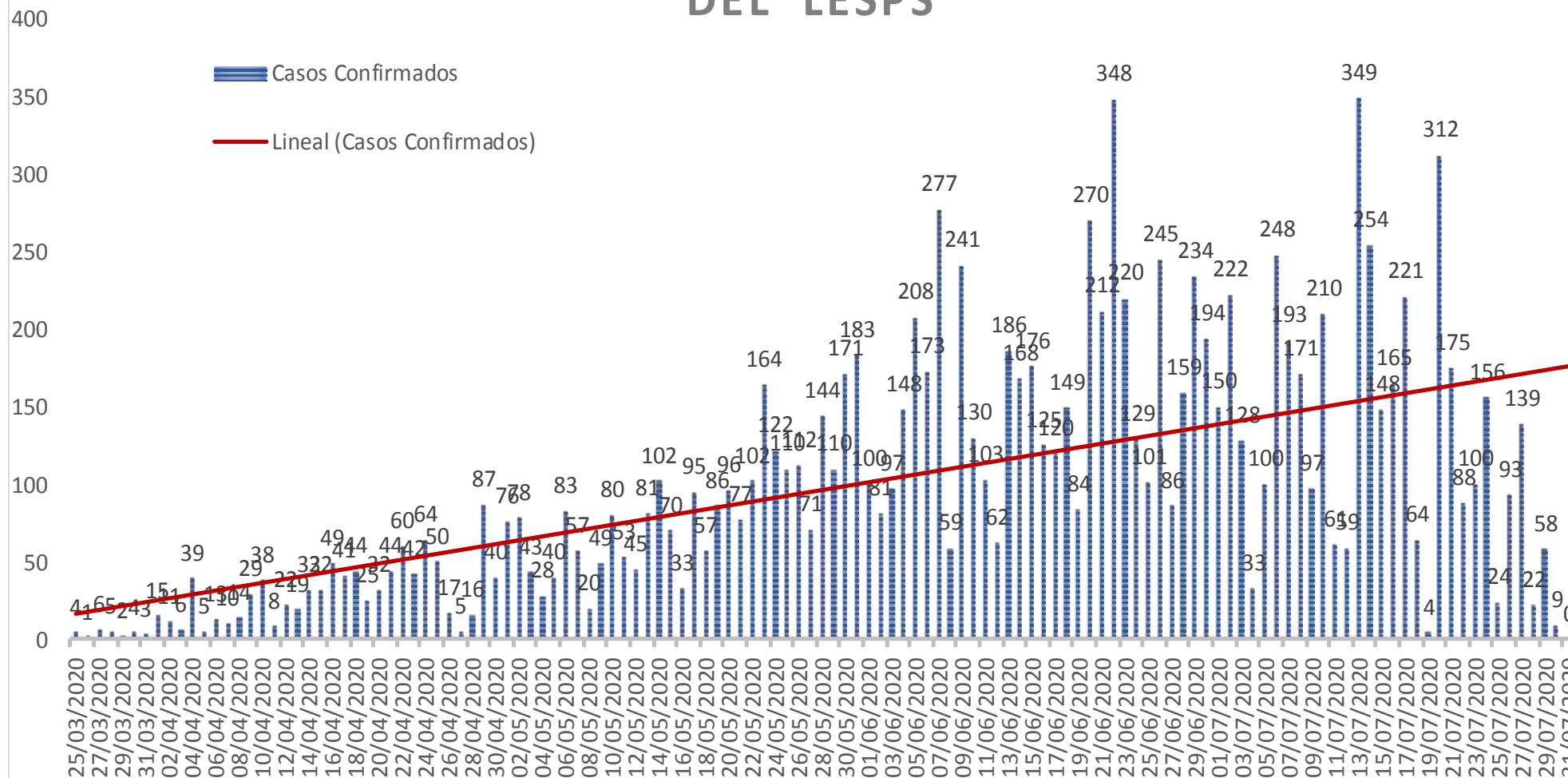
**NUEVA NORMALIDAD**

**Estatad Confirmados acumulados**

**12,568**

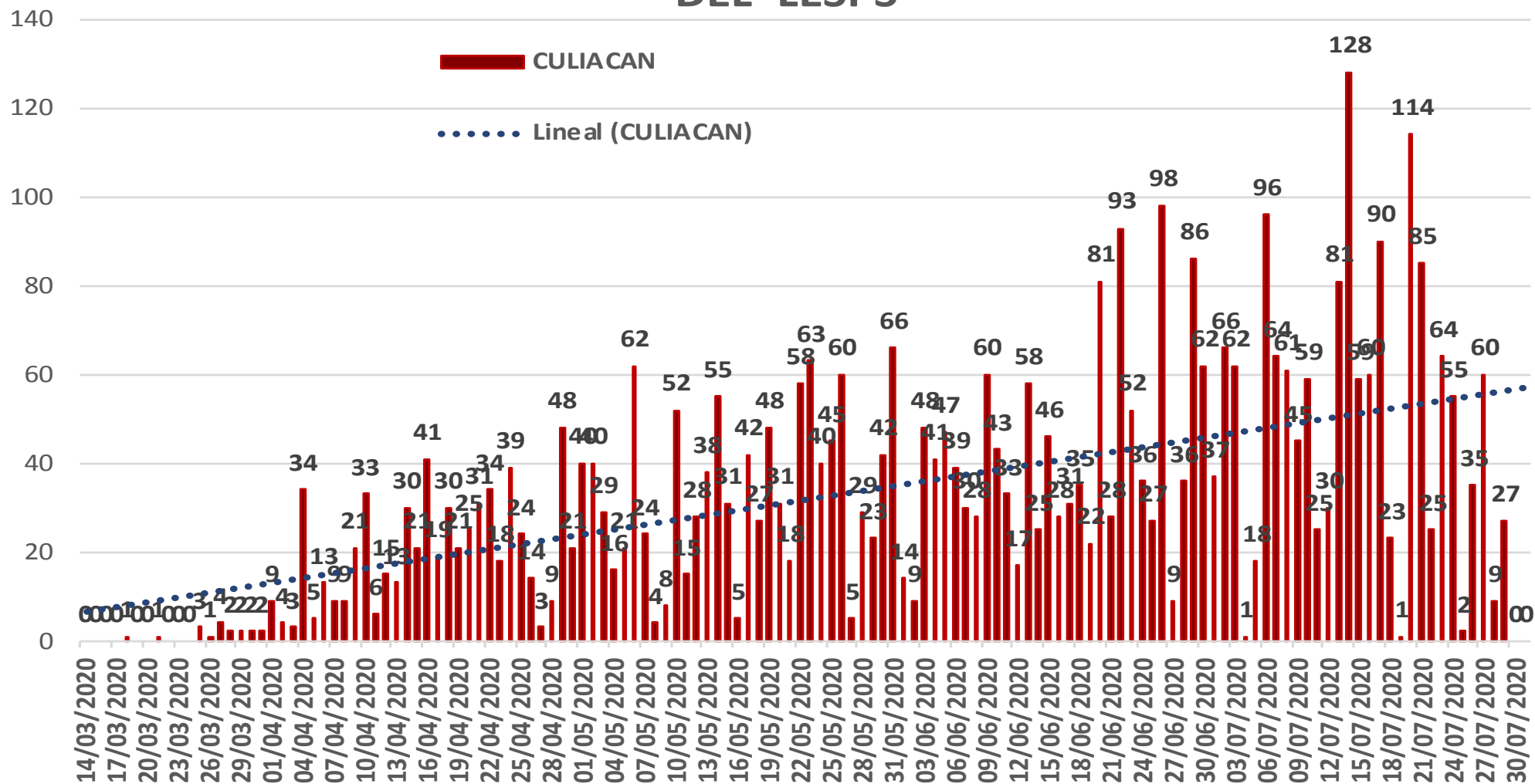


## CASOS CONFIRMADOS SEGÚN FECHA DE RESULTADO DEL LESPS



# COVID-19 Sinaloa: Curva epidémica de casos incidentes por fecha de resultado del LESPS.

## CASOS CONFIRMADOS SEGÚN FECHA DE RESULTADO DEL LESPS



**NUEVA NORMALIDAD**

**Estatad Confirmados acumulados**

**12,568**

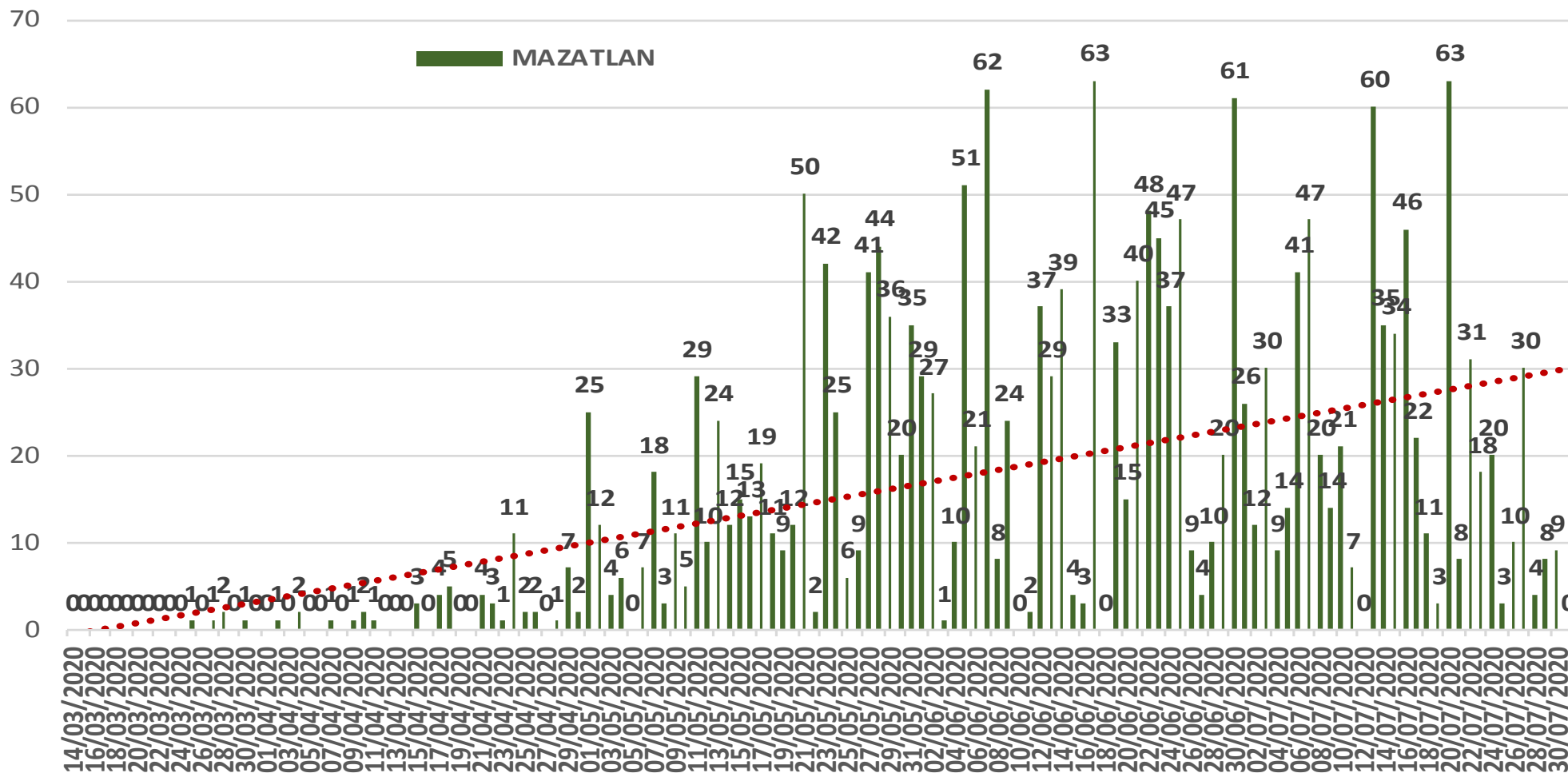
**Casos Confirmados CULIACAN**

**4,410**



# COVID-19 Sinaloa: Curva epidémica de casos incidentes por fecha de resultado del LESPS.

## CASOS CONFIRMADOS SEGÚN FECHA DE RESULTADO DEL LESPS



**NUEVA NORMALIDAD**

**Estatad Confirmados acumulados**  
**12,568**

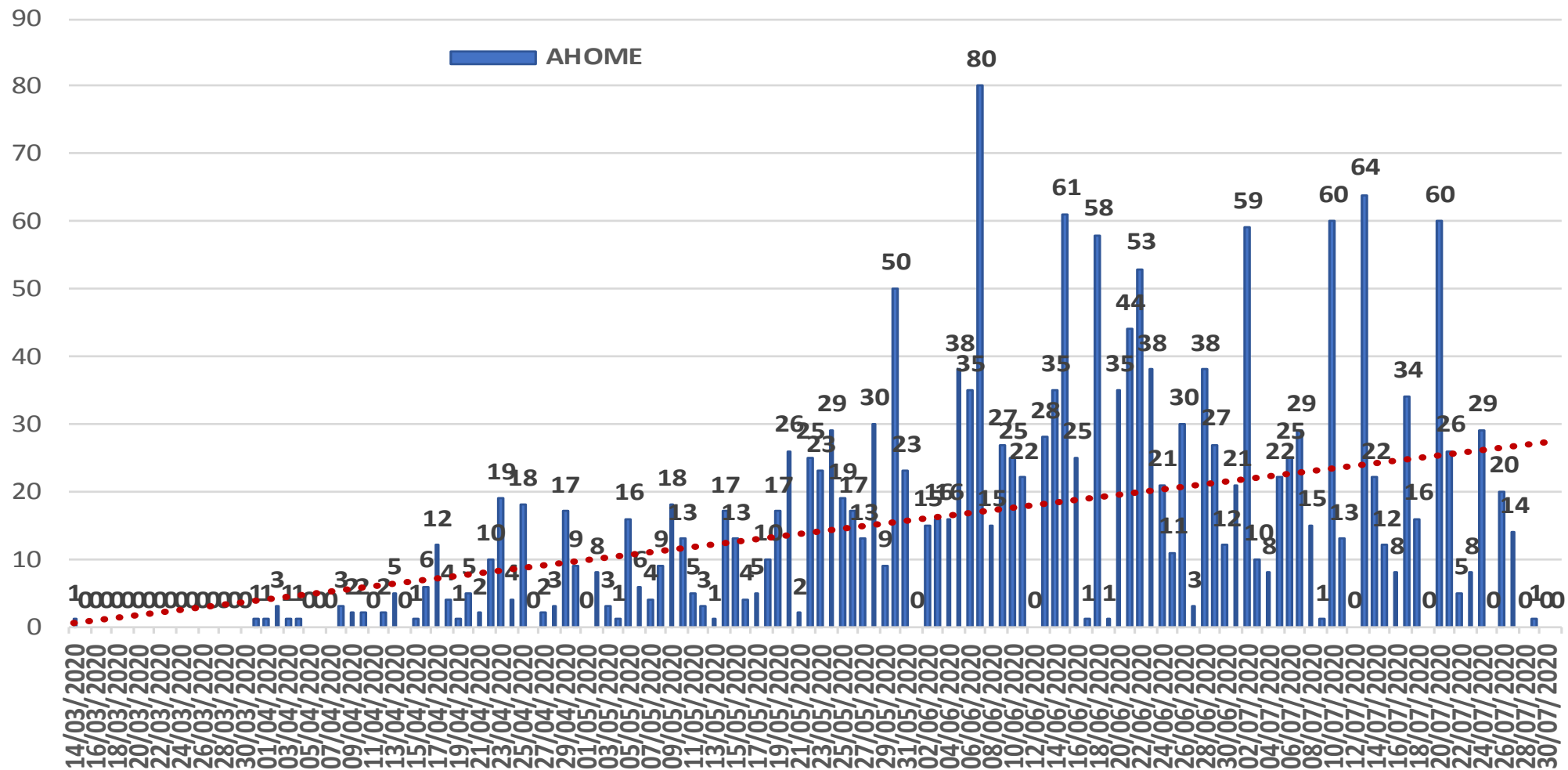
**Casos Confirmados MAZATLAN**  
**2,048**





# COVID-19 Sinaloa: Curva epidémica de casos incidentes por fecha de resultado del LESPS.

## CASOS CONFIRMADOS SEGÚN FECHA DE RESULTADO DEL LESPS



**NUEVA NORMALIDAD**

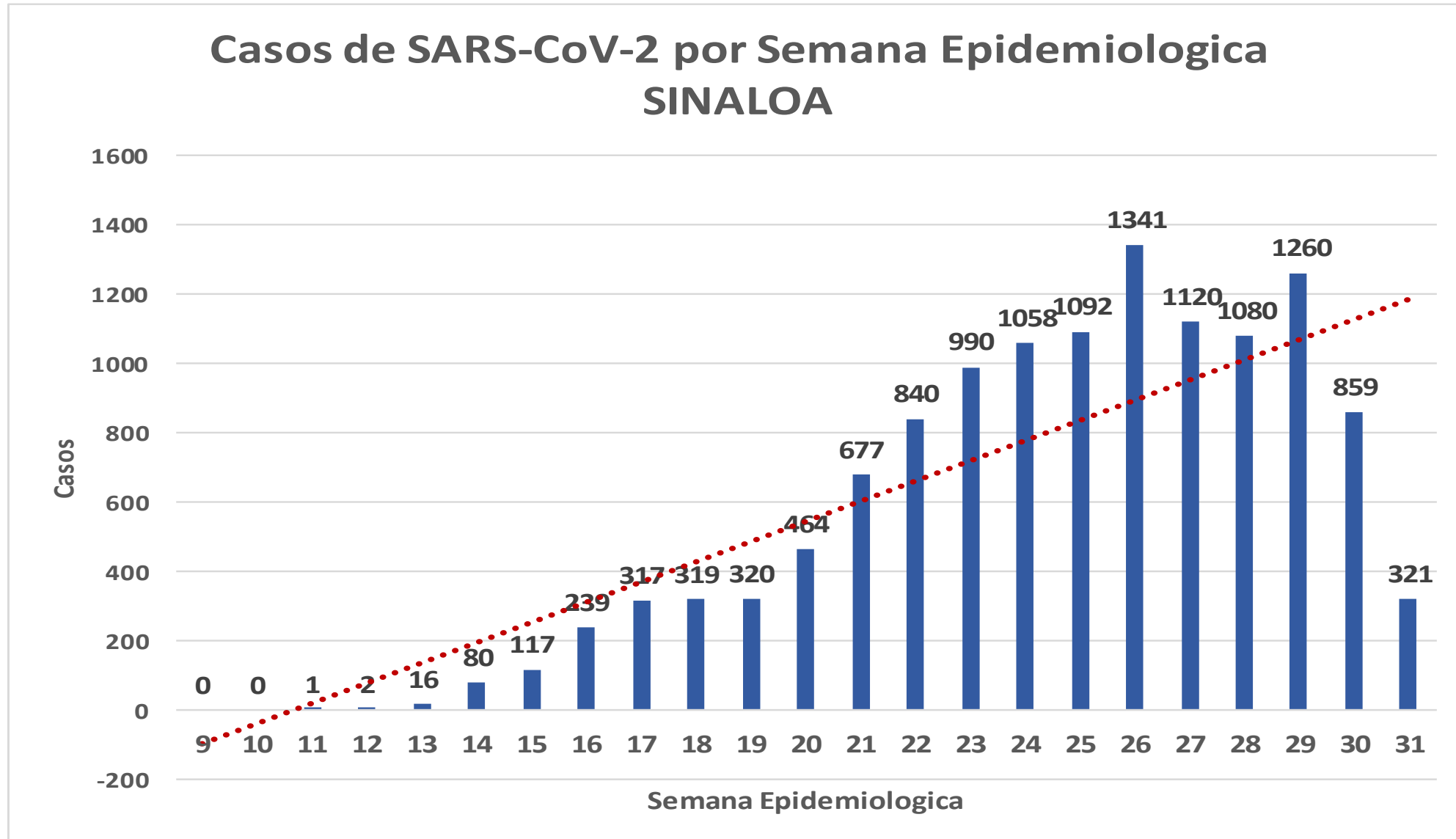
**Estatad Confirmados acumulados**  
**12,568**

**Casos Confirmados AHOME**  
**1,952**



# COVID-19 Sinaloa: Curva epidémica de casos incidentes por fecha de resultado del LESPS.

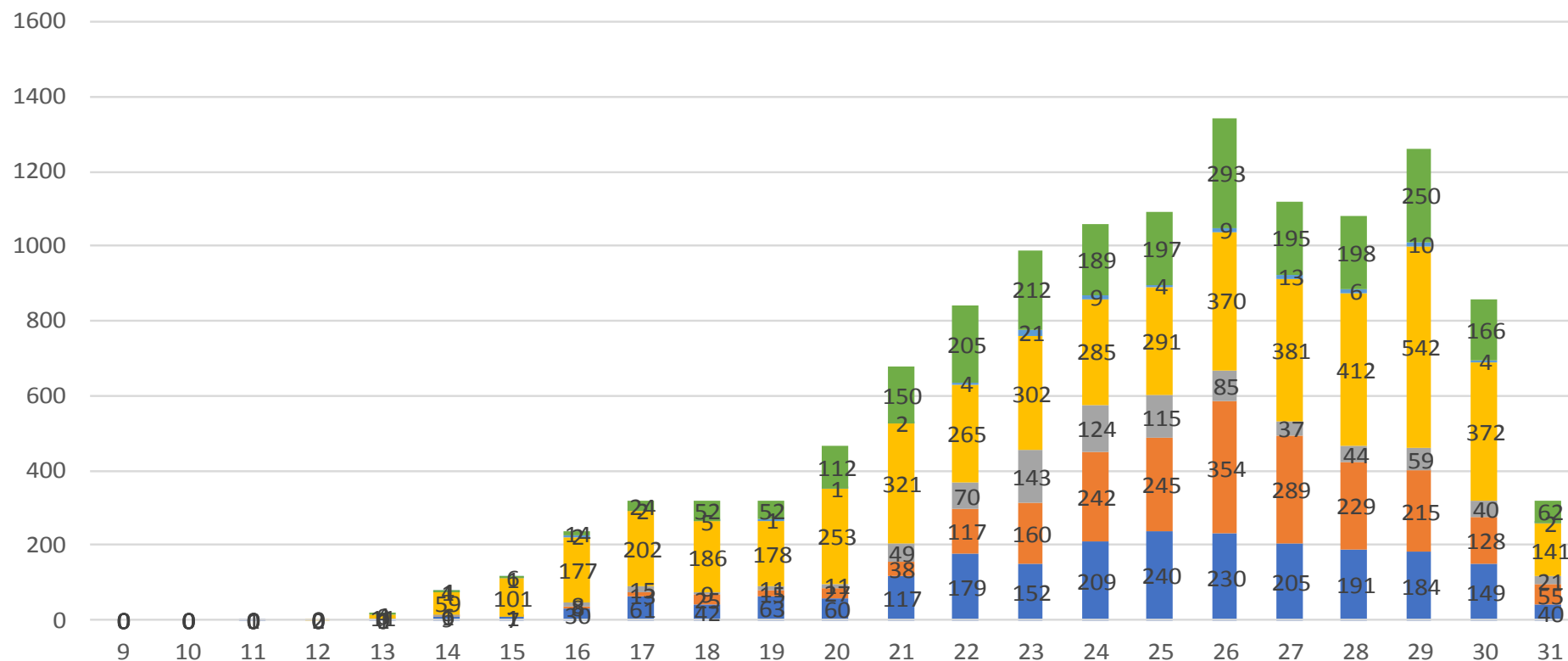
**NUEVA  
NORMALIDAD**



# COVID-19 Sinaloa: Curva epidémica de casos incidentes por fecha de resultado del LESPS.

## Casos SARS-CoV-2 pr Semana epidemiologica y Jurisdicción

■ Jurisd. No. 1 Mochis      ■ Jurisd. No. 2 Guasave      ■ Jurisd. No. 3 Guamuchil  
■ Jurisd. No. 4 Culiacan      ■ Jurisd. No. 5 Elota      ■ Jurisd. No. 6 Mazatlan



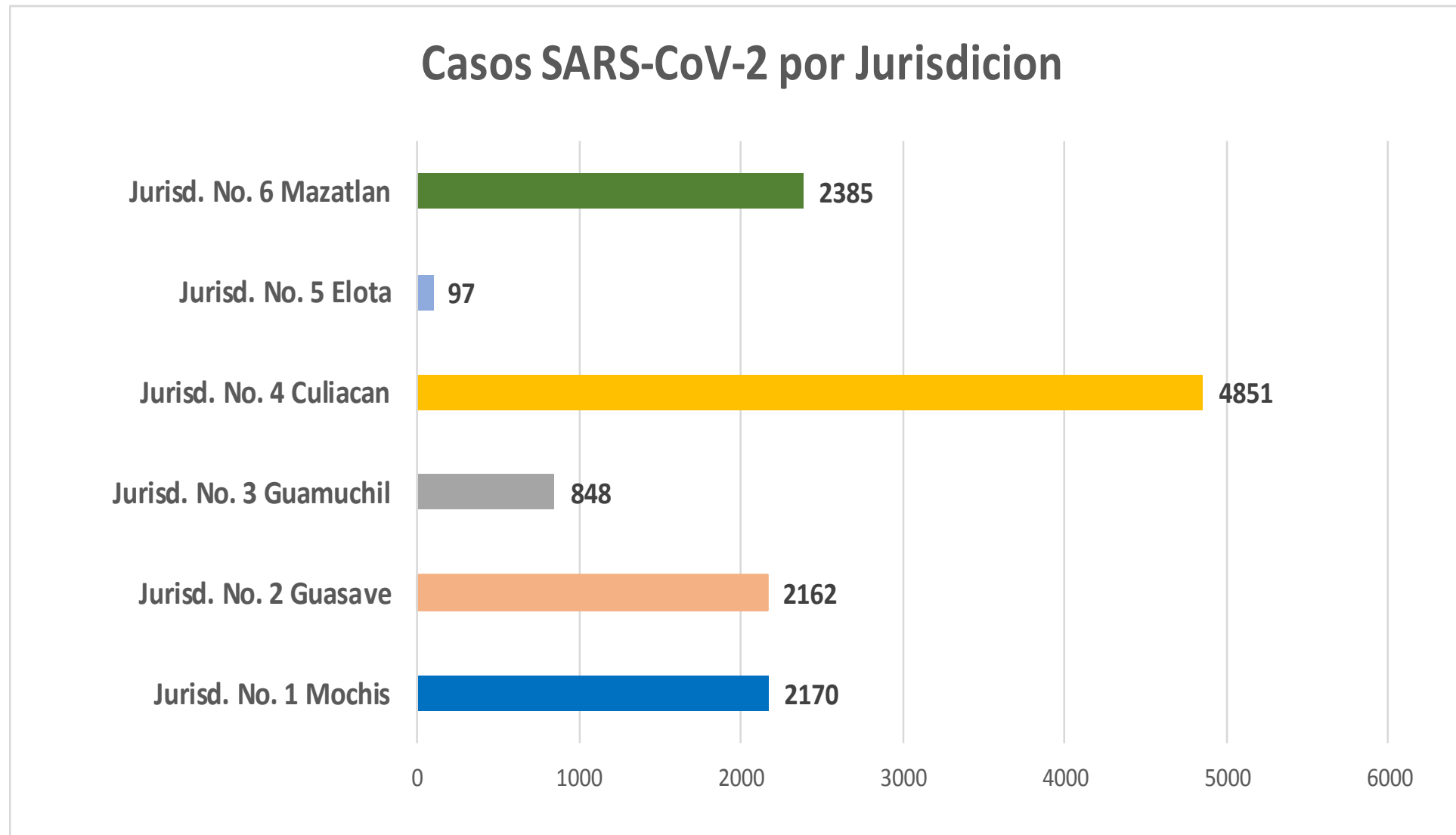
**NUEVA NORMALIDAD**

**Estatad Confirmados acumulados**  
**12,568**



# COVID-19 Sinaloa: Curva epidémica de casos incidentes por fecha de resultado del LESPS.

**NUEVA  
NORMALIDAD**

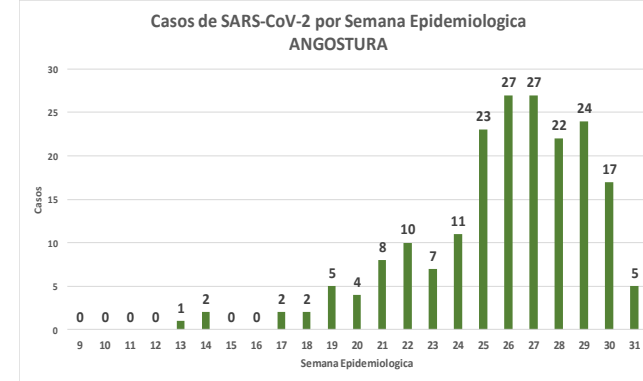
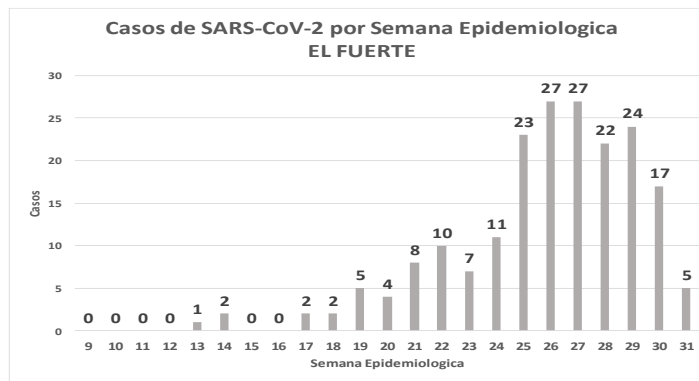
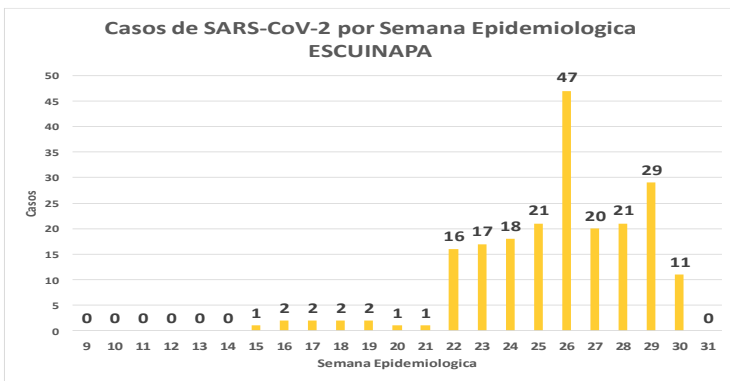
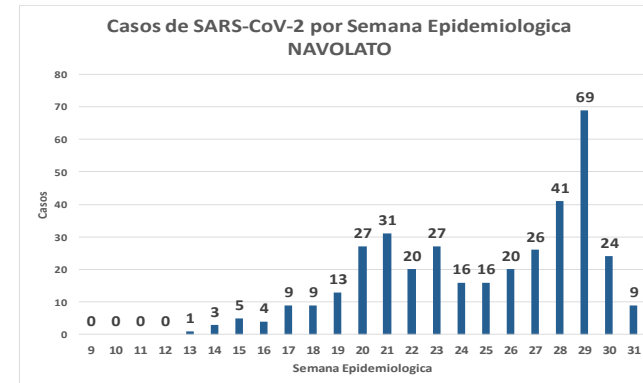
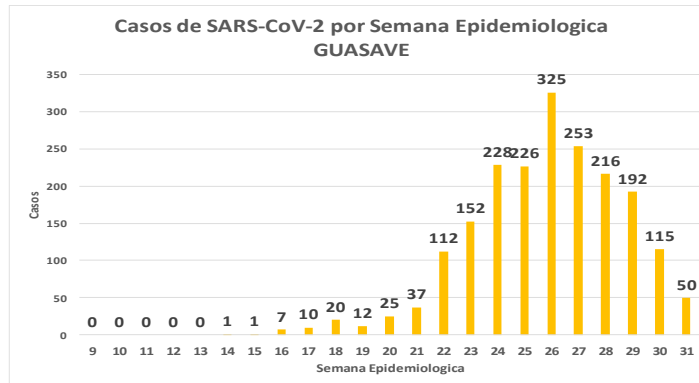
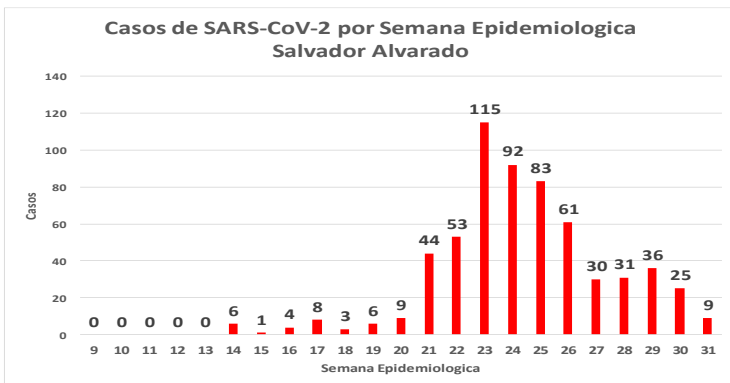
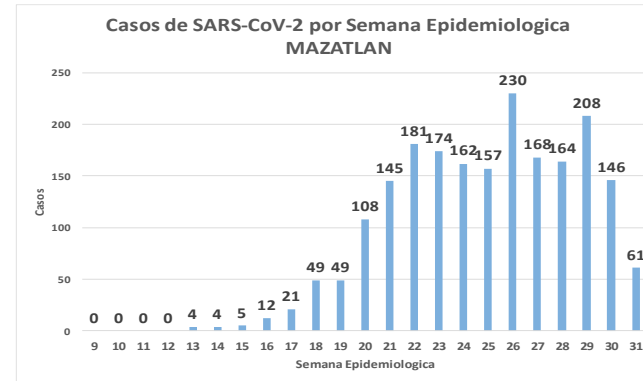
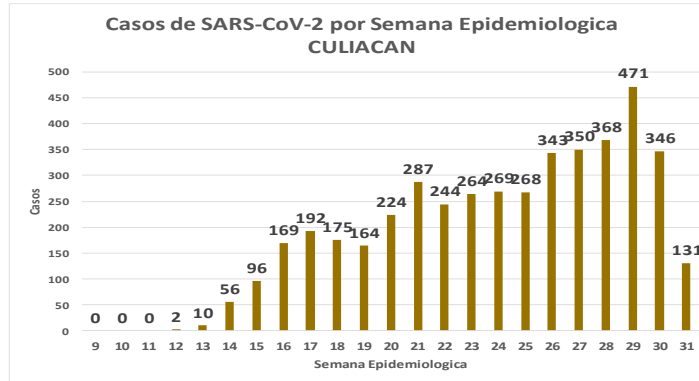
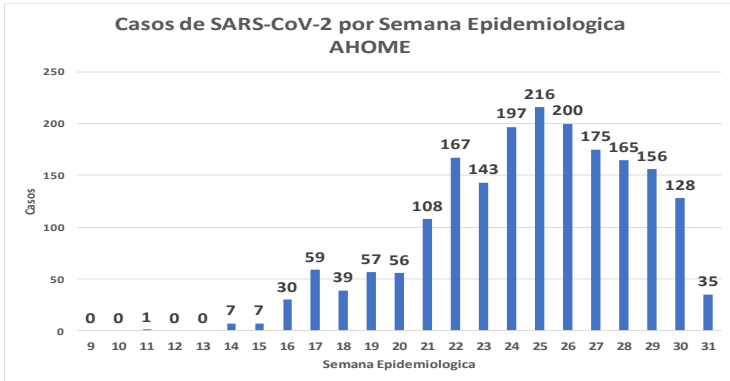


# COVID-19 Sinaloa: Comportamiento COVID-19 por Municipio.



**SALUD**  
SECRETARÍA DE SALUD

**NUEVA NORMALIDAD**





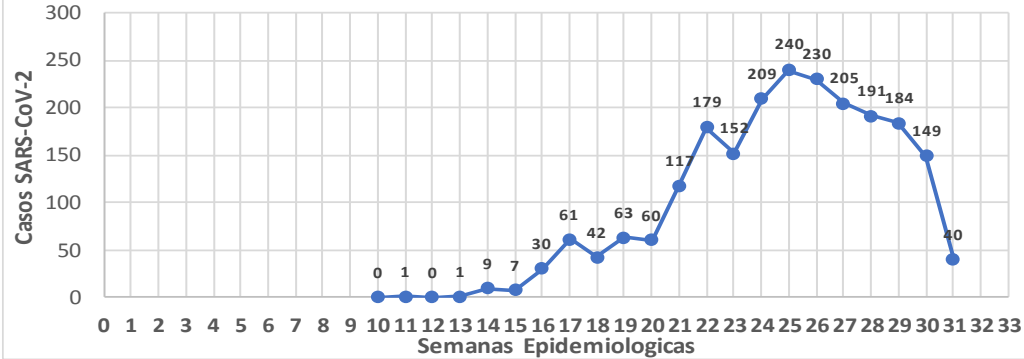
# COVID-19 Sinaloa: Comportamiento COVID-19 por JURISDICCION.



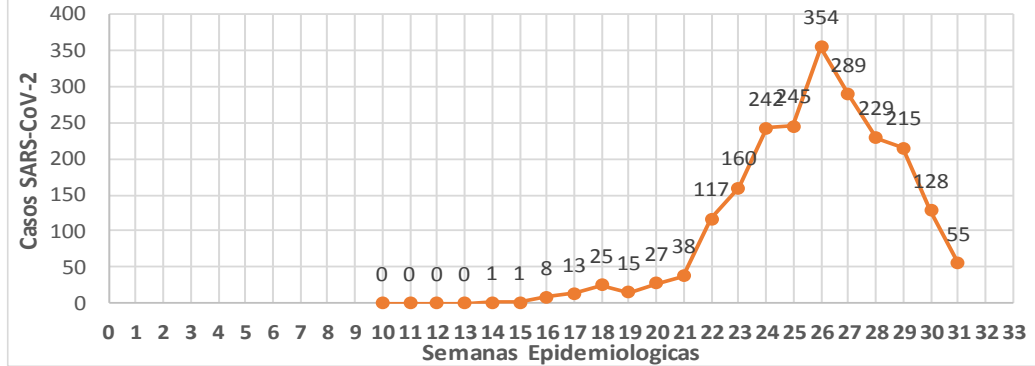
**SALUD**  
SECRETARÍA DE SALUD

**NUEVA NORMALIDAD**

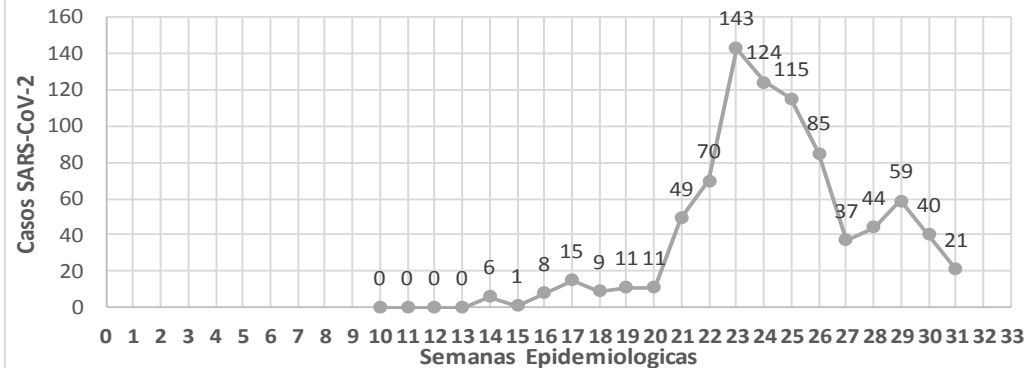
CASOS SARS-CoV-2 por Semana Epidemiologica  
JURISDICCION MOCHIS



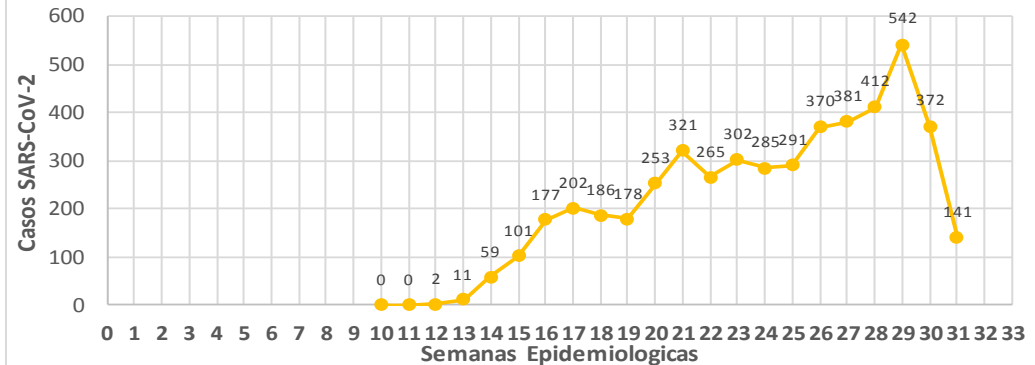
CASOS SARS-CoV-2 por Semana Epidemiologica  
JURISDICCION GUASAVE



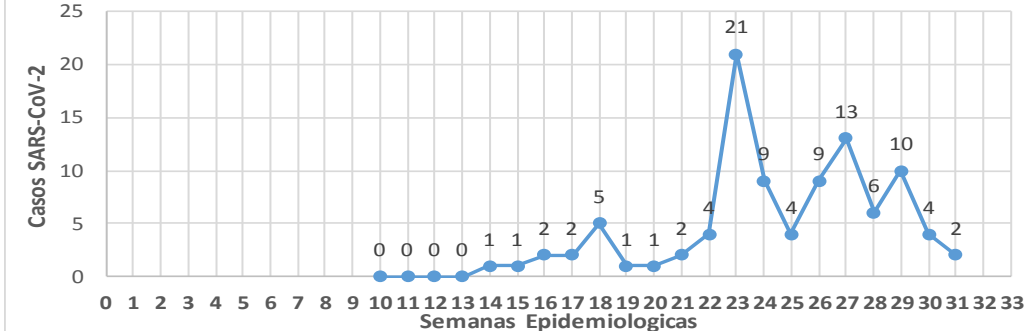
CASOS SARS-CoV-2 por Semana Epidemiologica  
JURISDICCION GUAMUCHIL



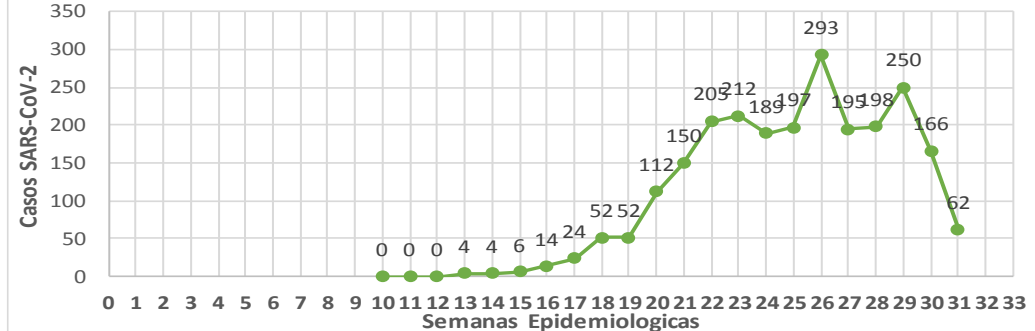
CASOS SARS-CoV-2 por Semana Epidemiologica  
JURISDICCION CULIACAN



CASOS SARS-CoV-2 por Semana Epidemiologica  
JURISDICCION ELOTA



CASOS SARS-CoV-2 por Semana Epidemiologica  
JURISDICCION MAZATLAN



# COVID-19 Sinaloa: Total de registros con toma de muestras en Plataforma SISVER.

## DATOS TOTALES DE REGISTROS EN PLATAFORMA SISVER

### SINALOA: SOSPECHOSOS POR SECTOR

INSTITUCION	NO ADECUADO	RECHAZADA	NO RECIBIDA	SOSPECHOSOS	TOTAL CON MUESTRA	% SOSPECHOSOS
IMSS	0	307	92	10,175	10,574	43.3%
IMSS-OPORTUNIDADES	0	18	0	324	342	1.4%
ISSSTE	3	14	20	1,397	1,434	5.9%
PRIVADA	4	3	155	819	981	4.0%
SEDENA	0	2	2	186	190	0.8%
SEMAR	0	7	3	179	189	0.8%
SSA	25	52	31	9,771	9,879	40.5%
PEMEX	0	0	0	1	1	0.0%
ESTATAL	0	3	2	594	599	2.5%
MUNICIPAL	2	1	0	230	233	1.0%
<b>TOTAL</b>	<b>34</b>	<b>407</b>	<b>305</b>	<b>23,676</b>	<b>24,422</b>	<b>100.0%</b>
	0.1%	1.7%	1.2%	96.9%	100.0%	

RESULTADO DEFINITIVO EN PLATAFORMA SISVER	
SARS-CoV-2	12,651
NEGATIVO	8,934
NO RECIBIDA	305
INF AH1N1 PMD	98
RECHAZADA	407
B	65
A H3	20
METAPNEUMOVIRUS	9
ENTEROV//RHINOVIRUS	22
CORONA OC43	2
NO ADECUADO	34
INF A	8
CORONA 229E	1
CORONA NL63	1
CORONA HKU1	1
VSR	2
ADENOVIRUS	1
PARAINFLUENZA 3	1
NO SUBTIPIFICADO	1

NUEVA NORMALIDAD

**24,422** SOSPECHOSOS **12,651** CONFIRMADOS **51.8%**

2.1%	509	DE LOS REGISTROS SIN RESULTADO TIENEN UNA FECHA DE RECEPCION EN LABORATORIO
5.6%	1,375	SIN RECEPCION EN LABORATORIO Y SIN RESULTADO
7.7%	1,884	SIN REGISTRO DE RECEPCION EN LABORATORIO
0.1%	34	NO ADECUADAS
1.7%	407	RECHAZADAS
1.2%	305	NO RECIBIDAS
	94	TIENEN MAS DE 72 HORAS DE RECEPCION EN EL LABORATORIO
	6	CORRESPONDEN A REGISTROS CON MAS DE 7 DIAS DE TRANSITO

6.4%



# COVID-19 Sinaloa: Total de registros con toma de muestras en Plataforma SISVER.



INFORMACION AL DIA : jueves, 30 de julio de 2020

## SE TOMO MUESTRA PERO SIN RECEPCION EN LABORATORIO

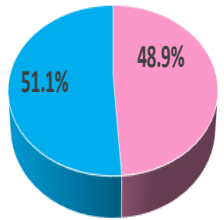
Municipios	IMSS	IMSS- OPORTUNIDADES	ISSSTE	PRIVADA	SEDENA	SEMAR	SSA	PEMEX	ESTATAL	MUNICIPAL	TOTAL
AHOME	98	2	6	4	1	10	97	0	0	0	218
CHOIX	3	1	1	0	0	0	1	0	0	0	6
EL FUERTE	6	10	2	0	0	0	4	0	0	0	22
GUASAVE	181	0	3	6	0	1	25	0	1	0	217
SINALOA	3	0	0	2	0	0	11	0	0	0	16
ANGOSTURA	6	0	0	2	0	0	8	0	0	0	16
MOCORITO	0	0	0	7	0	0	4	0	0	0	11
SALVADOR ALVARADO	17	0	0	0	0	0	12	0	0	0	29
BADIRAGUATO	0	0	0	1	0	0	7	0	0	0	8
CULIACAN	305	1	43	296	1	0	267	0	19	0	932
NAVOLATO	29	0	2	5	0	0	14	0	3	0	53
COSALA	0	0	0	0	0	0	6	0	0	0	6
ELOTA	1	0	1	1	0	0	3	0	1	0	7
SAN IGNACIO	0	0	1	2	0	0	0	0	0	0	3
CONCORDIA	1	1	0	1	0	0	2	0	0	0	5
ESCUINAPA	1	1	1	0	1	0	22	0	0	0	26
MAZATLAN	78	12	17	65	17	11	74	0	0	10	284
ROSARIO	0	0	2	3	0	0	5	0	0	0	10
<b>Total</b>	<b>729</b>	<b>28</b>	<b>79</b>	<b>395</b>	<b>20</b>	<b>22</b>	<b>562</b>	<b>0</b>	<b>24</b>	<b>10</b>	<b>1,869</b>
Otro Estado	5	0	2	5	0	0	3	0	0	0	15

Municipios	REGISTROS SIN RESULTADO Y TIENEN FECHA DE RECEPCION EN LABORATORIO	TIENEN MAS DE 72 HORAS DE RECEPCION EN EL LABORATORIO Y SIN RESULTADO
AHOME	90	2
CHOIX	2	0
EL FUERTE	3	0
GUASAVE	10	6
SINALOA	4	1
ANGOSTURA	4	0
MOCORITO	2	0
SALVADOR ALVARADO	5	2
BADIRAGUATO	3	0
CULIACAN	250	52
NAVOLATO	16	2
COSALA	5	0
ELOTA	3	1
SAN IGNACIO	0	0
CONCORDIA	1	1
ESCUINAPA	17	7
MAZATLAN	88	17
ROSARIO	3	2
<b>Total</b>	<b>506</b>	<b>93</b>
Otro Estado	3	1

# COVID-19 Sinaloa: Casos confirmados por edad y sexo

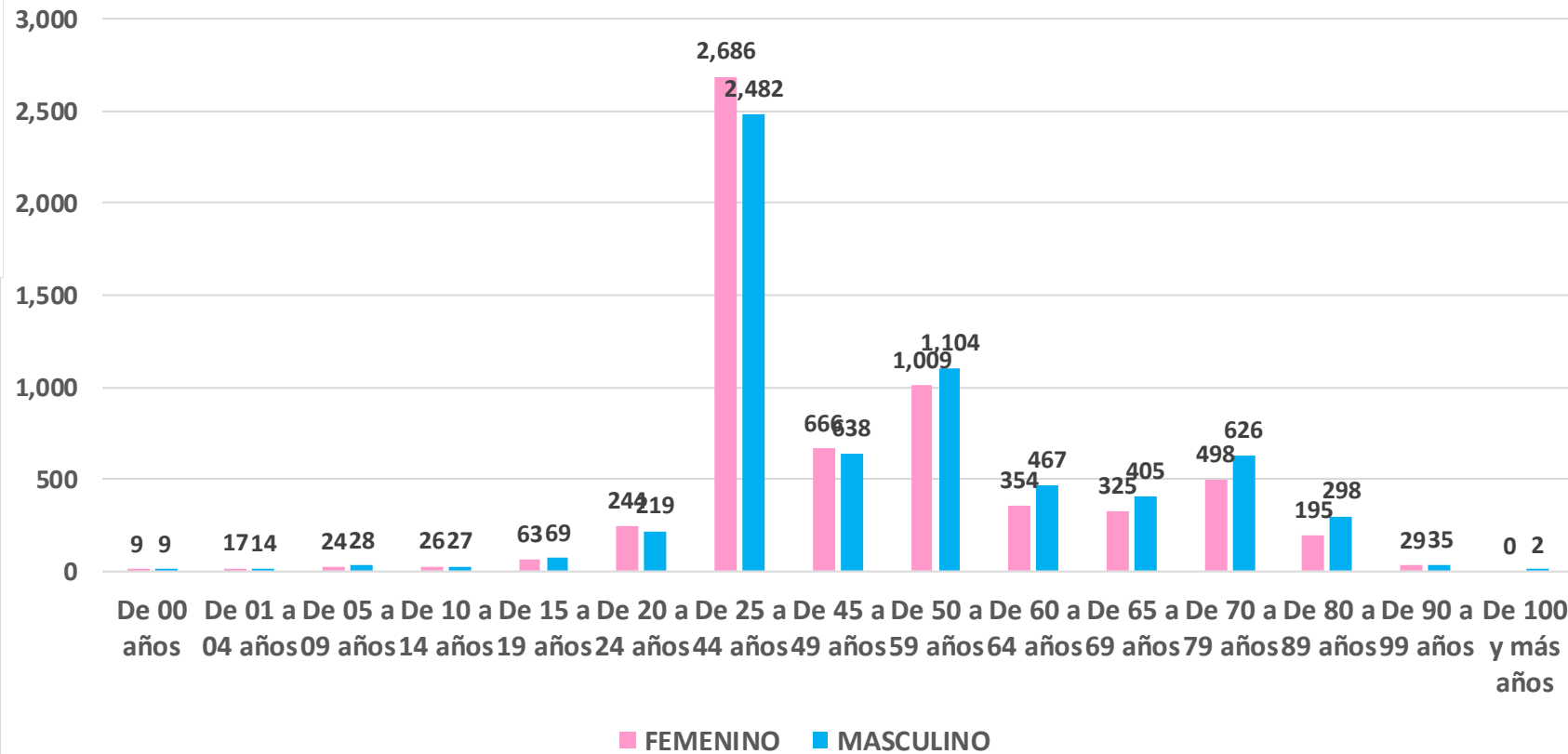
Mediana de edad: **46** años

CASOS CONFIRMADOS SEGÚN SEXO



■ MUJER ■ HOMBRE

## Casos Confirmados COVID-19, por Edad y Sexo



NUEVA  
NORMALIDAD

**12,568**

Confirmados  
acumulados



# COVID-19 Sinaloa: Casos confirmados por edad y sexo

## GRUPOS DE EDAD NOTIFICADOS EN PLATAFORMA POR COVID-19, SINALOA

Grupo de Edad	Sospechosos	%	CASOS (+) COVID-19	%	Defuncion	Letalidad	Hosp-COVID-19	Indice de Hospitalizacion	Tasa de Incidencia
De 00 años	107	0.38%	18	0.1%	1	5.6%	13	72.2%	35.8
De 01 a 04 años	241	0.9%	31	0.2%	1	3.2%	12	38.7%	15.2
De 05 a 09 años	225	0.80%	52	0.4%	3	5.8%	13	25.0%	19.8
De 10 a 14 años	224	0.8%	53	0.4%	3	5.7%	9	17.0%	19.5
De 15 a 19 años	483	1.72%	132	1.1%	1	0.8%	20	15.2%	47.8
De 20 a 24 años	1,371	4.9%	463	3.7%	7	1.5%	33	7.1%	171.1
De 25 a 44 años	12,364	44.04%	5,168	41.1%	154	3.0%	707	13.7%	563.9
De 45 a 49 años	2,911	10.4%	1,304	10.4%	135	10.4%	375	28.8%	660.6
De 50 a 59 años	4,400	15.67%	2,113	16.8%	413	19.5%	953	45.1%	647.7
De 60 a 64 años	1,520	5.4%	821	6.5%	256	31.2%	507	61.8%	672.5
De 65 a 69 años	1,242	4.42%	730	5.8%	305	41.8%	541	74.1%	282.3
De 70 a 79 años	1,932	6.9%	1,124	8.9%	570	50.7%	903	80.3%	
De 80 a 89 años	910	3.24%	493	3.9%	295	59.8%	406	82.4%	
De 90 a 99 años	138	0.5%	64	0.5%	37	57.8%	47	73.4%	
De 100 y más años	6	0.02%	2	0.0%	0	0.0%	1	50.0%	
<b>Total general</b>	<b>28,074</b>	<b>100.0%</b>	<b>12,568</b>	<b>100.0%</b>	<b>2,181</b>	<b>17.4%</b>	<b>4,540</b>	<b>36.1%</b>	<b>398.1</b>

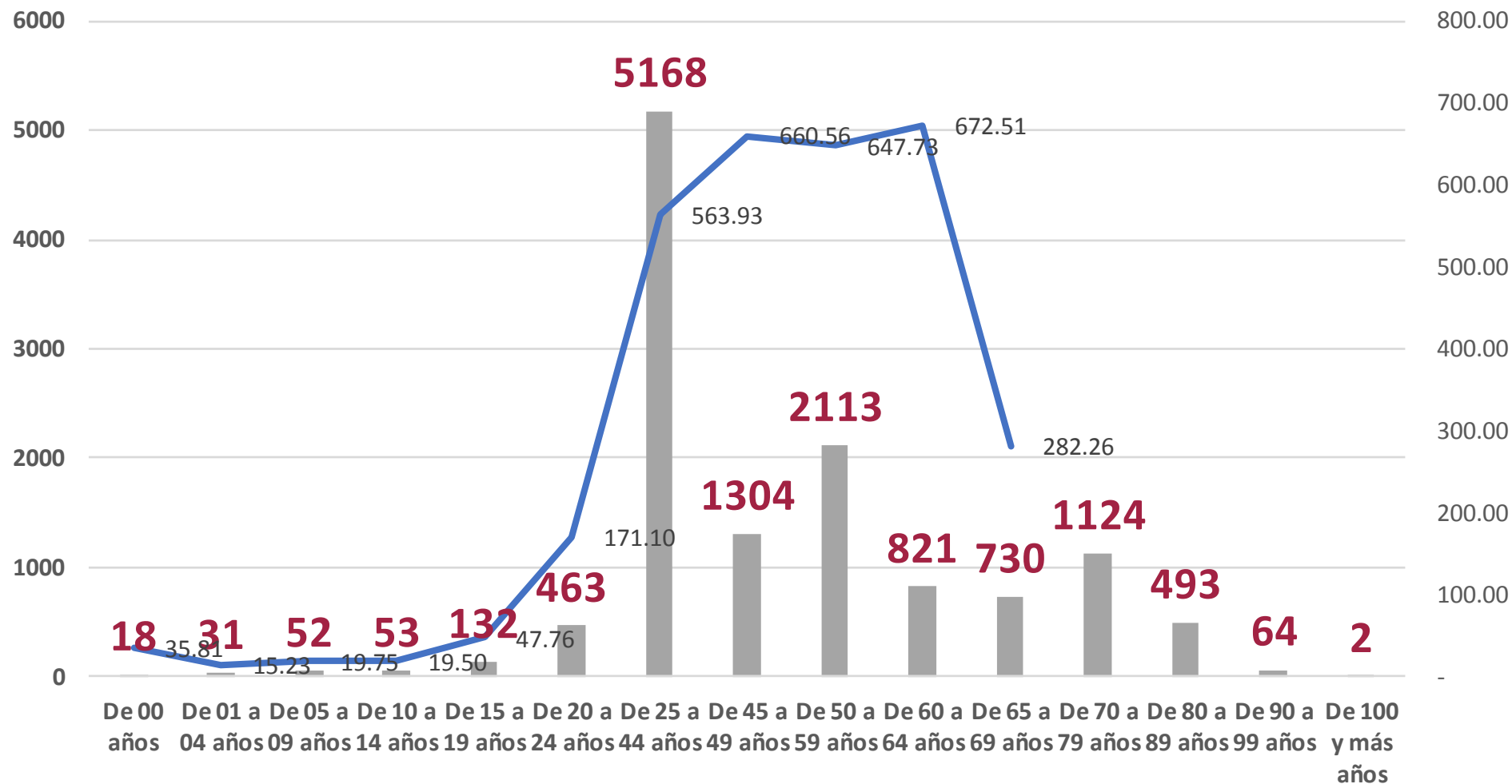
**NUEVA  
NORMALIDAD**

Tasa de Letalidad Estatal  
**17.4%**



# COVID-19 Sinaloa: Casos confirmados por edad y sexo

## Casos Notificados y Confirmados en el Estado de Sinaloa por Grupo de Edad en Plataforma COVID-19



**NUEVA NORMALIDAD**

**Tasa de Incidencia Estatal**  
**398.14**  
Por 100 mil habt.





# COVID-19 Sinaloa: Defunciones acumuladas por edad y sexo

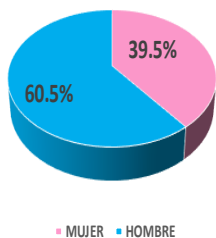
**Mediana de edad: 66 años**

**NUEVA  
NORMALIDAD**

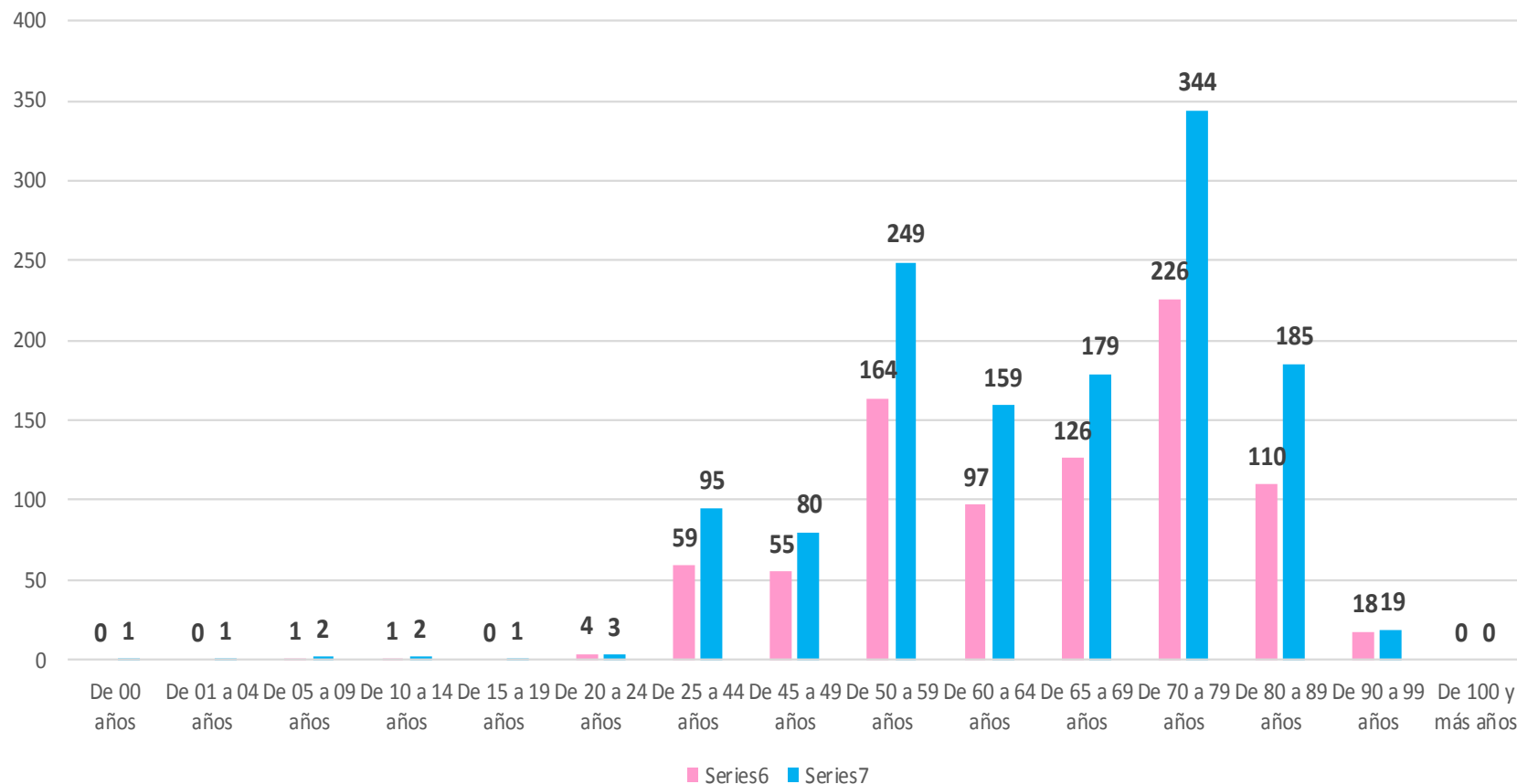
**2,181**

**Defunciones**

DEFUNCIONES CONFIRMADAS SEGÚN SEXO



DEFUNCIONES DE CASOS CONFIRMADOS COVID-19, POR EDAD Y SEXO



# COVID-19 Sinaloa: Defunciones acumuladas por comorbilidad

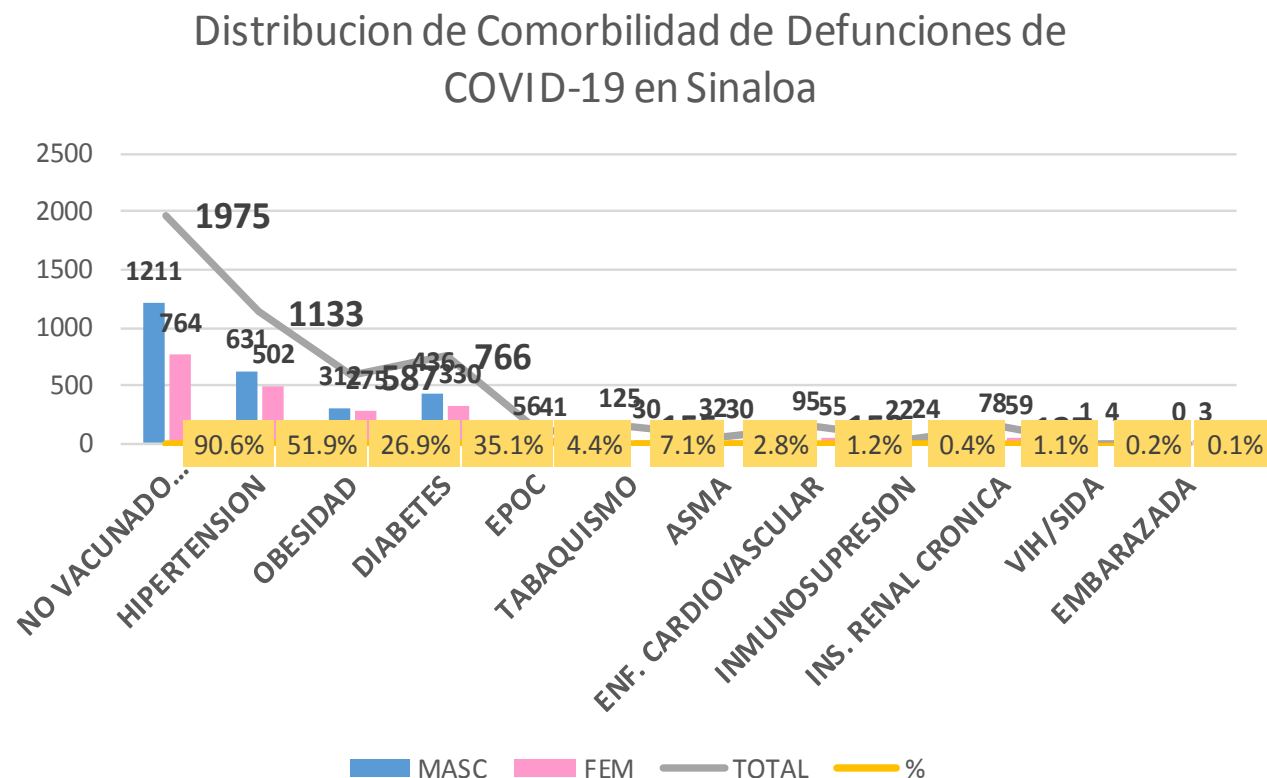
**NUEVA  
NORMALIDAD**

**2,181**

**Defunciones**

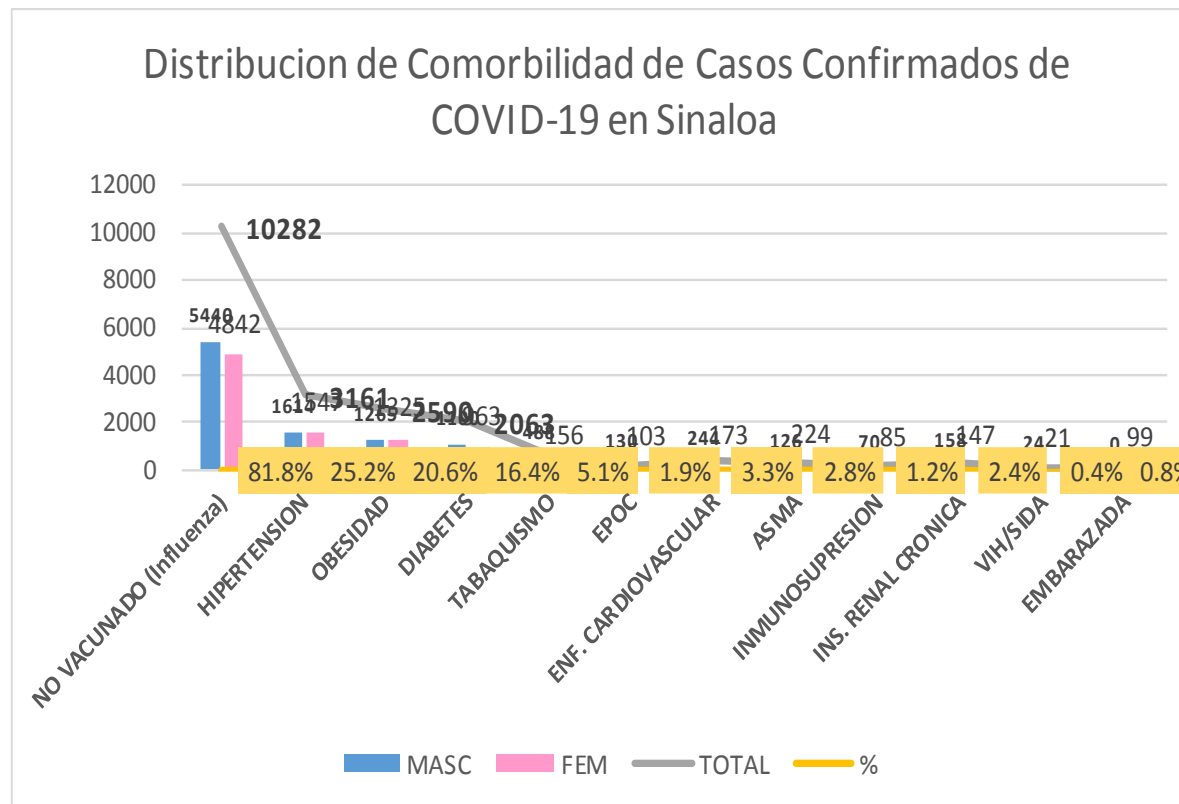


DEFUNCIONES				
2181	1320	861		
COMORBILIDAD	MASC	FEM	TOTAL	%
NO VACUNADO (Influenza)	1211	764	1975	90.6%
HIPERTENSION	631	502	1133	51.9%
OBESIDAD	312	275	587	26.9%
DIABETES	436	330	766	35.1%
EPOC	56	41	97	4.4%
TABAQUISMO	125	30	155	7.1%
ASMA	32	30	62	2.8%
ENF. CARDIOVASCULAR	95	55	150	1.2%
INMUNOSUPRESION	22	24	46	0.4%
INS. RENAL CRONICA	78	59	137	1.1%
VIH/SIDA	1	4	5	0.2%
EMBARAZADA	0	3	3	0.1%



# COVID-19 Sinaloa: Casos Confirmados por comorbilidad

CASOS CONFIRMADOS				
	12567	6423	6144	
COMORBILIDAD	MASC	FEM	TOTAL	%
NO VACUNADO (Influenza)	5440	4842	10282	81.8%
HIPERTENSION	1614	1547	3161	25.2%
OBESIDAD	1265	1325	2590	20.6%
DIABETES	1100	963	2063	16.4%
TABAQUISMO	488	156	644	5.1%
EPOC	130	103	233	1.9%
ENF. CARDIOVASCULAR	244	173	417	3.3%
ASMA	126	224	350	2.8%
INMUNOSUPRESION	70	85	155	1.2%
INS. RENAL CRONICA	158	147	305	2.4%
VIH/SIDA	24	21	45	0.4%
EMBARAZADA	0	99	99	0.8%



**NUEVA NORMALIDAD**

**Confirmados acumulados**  
**12,568**



# COVID-19 Sinaloa: Confirmados y Defunciones acumuladas por Institución

## CONFIRMADOS POR INSTITUCION EN PLATAFORMA POR COVID-19, SINALOA

Institucion	Notificados	Confirmados	%	Defunciones
SSA	10,351	4,788	38.1%	436
IMSS	12,859	5,683	45.2%	1,227
IMSS_PR	362	174	1.4%	17
ISSSTE	1,973	907	7.2%	328
PEMEX	0	0	0.0%	0
Privados	1,072	271	2.2%	52
SEDENA	279	118	0.9%	11
SEMAR	322	105	0.8%	19
Servicios Estatales	624	378	3.0%	82
Servicios Municipales	232	144	1.1%	9
Universitarios	0	0	0.0%	0
Cruz Roja	0	0	0.0%	0
DIF	0	0	0.0%	0
<b>Total</b>	<b>28,074</b>	<b>12,568</b>	<b>100.0%</b>	<b>2,181</b>

NUEVA  
NORMALIDAD

**2,181**

Defunciones



# COVID-19 Sinaloa: Tipo de Paciente por Evolución Hospitalaria

TIPO DE PACIENTE REG. CONFIRMADO POR COVID-19, SIN

TIPO DE PACIENTE CONFIRMADO POR COVID-19, SINALOA POR EVOLUCION DE GRAVEDAD AL 30/jul/2020

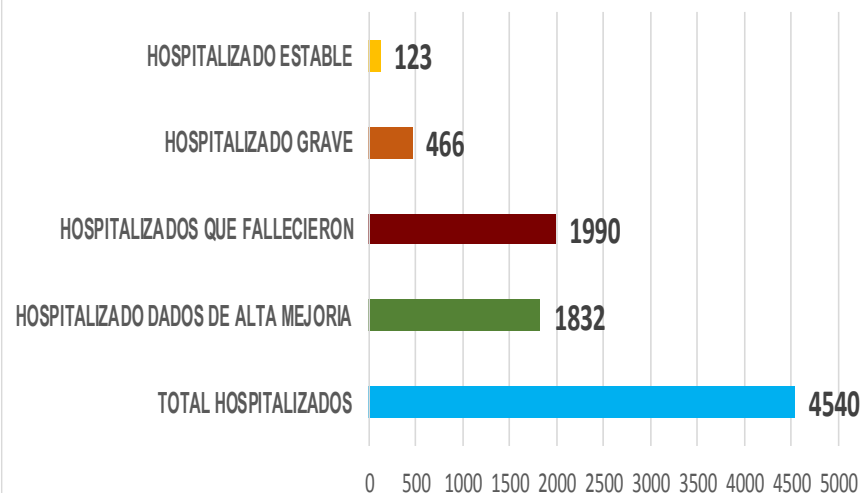
EVOLUCION HOSPITALIA	Casos	%
AMBULATORIO	8028	63.9%
HOSPITALIZADO	4540	36.1%
	<b>12568</b>	<b>100.0%</b>

TIPO DE PACIENTE HOSPITALIZADOS Y CONFIRMADO POR COVID-19, SINALOA

TOTAL HOSPITALIZADOS	4540	%
HOSPITALIZADO DADOS DE ALTA MEJORIA	1832	40.4%
HOSPITALIZADOS QUE FALLECIERON	1990	43.8%
HOSPITALIZADO GRAVE	466	10.3%
HOSPITALIZADO ESTABLE	123	2.7%

NUEVA NORMALIDAD

Tipo de paciente Hospitalizado y Confirmado por COVID-19



Casos Hospitalizados Intubados y Positivos a SARS-Cov-2

Total de Casos Intubados	376	100.0%
Total de Intubados No Grave	3	0.8%
Total de Intubados Grave	41	10.9%
Total de Intubados con Alta Mejoria	43	11.4%
Total de Intubados Fallecidos	280	74.5%
Total de Intubados Alta Traslado	7	1.9%



# COVID-19 Sinaloa: Casos confirmados y Defunciones por Ocupación

NUEVA  
NORMALIDAD

2,181

Defunciones

Confirmados  
acumulados

12,568



## ESTATAL

OCUPACIÓN	ESTATAL	
	CASOS CONFIRMADOS COVID-19	DEFUNCIONES COVID-19 ESTATAL
OTROS TRABAJADORES DE LA SALUD	824	8
MEDICOS	770	22
ENFERMERAS	1303	8
DENTISTAS	28	1
LABORATORISTAS	55	1
OTROS PROFESIONISTAS	284	18
ESTUDIANTES	332	11
JUBILADO / PENSIONADO	1075	539
GERENTES O PROPIETARIOS DE EMPRESAS O NEGOCIOS	62	10
HOGAR	2045	634
COMERCIANTES DE MERCADOS FIJOS O AMBULANTES	211	45
CHOFERES	122	24
MAESTROS	142	19
CAMPESINOS	168	54
OBREROS	99	29
OTROS	1473	208
DESEMPLEADOS	752	243
EMPLEADOS	2822	307

12567

2181

17.4%

## DEFUNCIONES EN PERSONAL DE LA SALUD POR GRUPO DE EDAD CON SARS-Cov2

DEFUNCIONES POR GRUPO DE EDAD CON SARS-Cov2	MEDICOS	ENFERMERAS	OTROS TRABAJADORES DE LA SALUD	LABORATORISTAS	DENTISTAS	Total	%
De 20 a 24 años	0	0	0	0	0	0	0.0%
De 25 a 44 años	2	3	0	0	0	5	12.5%
De 45 a 49 años	2	1	1	0	0	4	10.0%
De 50 a 59 años	5	4	4	1	0	14	35.0%
De 60 a 64 años	4	0	0	0	0	4	10.0%
De 65 a 69 años	6	0	2	0	1	9	22.5%
De 70 a 79 años	3	0	1	0	0	4	10.0%
De 80 a 89 años	0	0	0	0	0	0	0.0%
De 90 a 99 años	0	0	0	0	0	0	0.0%
De 100 y más años	0	0	0	0	0	0	0.0%
<b>Total general</b>	<b>22</b>	<b>8</b>	<b>8</b>	<b>1</b>	<b>1</b>	<b>40</b>	<b>100.0%</b>

55.0% 20.0% 20.0% 2.5% 2.5% 100.0%

# COVID-19 Sinaloa: Casos confirmados en personal de la salud por Municipio

CASOS CONFIRMADOS SARS-Cov2 EN PERSONAL DE LA SALUD POR MUNICIPIO							
Municipios	MEDICOS	ENFERMERAS	OTROS TRABAJADORES DE LA SALUD	LABORATORISTAS	DENTISTAS	Total	%
AHOME	142	254	205	12	4	617	20.7%
CHOIX	1	2	2	0	0	5	0.2%
EL FUERTE	5	19	11	1	0	36	1.2%
GUASAVE	65	164	72	8	2	311	10.4%
SINALOA	8	12	3	1	0	24	0.8%
ANGOSTURA	11	14	1	0	0	26	0.9%
MOCORITO	2	3	1	0	0	6	0.2%
SALVADOR ALVARADO	37	47	17	1	0	102	3.4%
BADIRAGUATO	0	1	1	0	0	2	0.1%
CULIACÁN	327	470	328	17	12	1154	38.7%
NAVOLATO	8	62	25	0	1	96	3.2%
COSALÁ	7	3	2	0	1	13	0.4%
ELOTA	3	1	1	0	0	5	0.2%
SAN IGNACIO	0	0	0	0	0	0	0.0%
CONCORDIA	2	1	0	0	0	3	0.1%
ESCUINAPA	16	41	17	0	1	75	2.5%
MAZATLÁN	130	202	136	15	7	490	16.4%
ROSARIO	5	7	1	0	0	13	0.4%
<b>Total</b>	<b>769</b>	<b>1303</b>	<b>823</b>	<b>55</b>	<b>28</b>	<b>2978</b>	<b>99.8%</b>
<b>Otro Estado</b>	<b>3</b>	<b>1</b>	<b>2</b>	<b>0</b>	<b>0</b>	<b>6</b>	<b>0.2%</b>

NUEVA NORMALIDAD

2,181

Defunciones

Confirmados acumulados

12,568





# COVID-19 Sinaloa: Casos confirmados en personal de la salud por Institución y Grupo de Edad

CASOS CONFIRMADOS SARS-Cov2 EN PERSONAL DE LA SALUD POR INSTITUCION							
INSTITUCION	MEDICOS	ENFERMERAS	OTROS TRABAJADORES DE LA SALUD	LABORATORISTAS	DENTISTAS	Total	%
SSA	338	430	294	16	16	1094	36.7%
IMSS	294	653	431	28	7	1413	47.4%
IMSS_PR	24	26	17	1	1	69	2.3%
ISSSTE	45	123	43	4	2	217	7.3%
PEMEX	0	0	0	0	0	0	0.0%
Privados	24	15	5	3	0	47	1.6%
SEDENA	1	2	1	0	0	4	0.1%
SEMAR	3	11	3	1	2	20	0.7%
*Servicios	31	33	18	2	0	84	2.8%
**Servicios	10	10	12	0	0	32	1.1%
Universitaria	0	0	0	0	0	0	0.0%
Cruz Roja	0	0	0	0	0	0	0.0%
DIF	0	0	0	0	0	0	0.0%
<b>TOTAL</b>	<b>770</b>	<b>1303</b>	<b>824</b>	<b>55</b>	<b>28</b>	<b>2980</b>	<b>100.0%</b>

CASOS CONFIRMADOS SARS-Cov2 EN PERSONAL DE LA SALUD POR GRUPO DE EDAD							
GRUPO DE EDAD EN PERSONAL DE LA SALUD CON COVID-19	MEDICOS	ENFERMERAS	OTROS TRABAJADORES DE LA SALUD	LABORATORISTAS	DENTISTAS	Total	%
De 20 a 24 años	8	52	40	3	0	103	3.5%
De 25 a 44 años	489	918	529	32	14	1982	66.5%
De 45 a 49 años	78	172	119	6	4	379	12.7%
De 50 a 59 años	112	145	109	14	8	388	13.0%
De 60 a 64 años	48	10	12	0	1	71	2.4%
De 65 a 69 años	21	4	7	0	1	33	1.1%
De 70 a 79 años	8	2	7	0	0	17	0.6%
De 80 a 89 años	4	0	0	0	0	4	0.1%
De 90 a 99 años	2	1	0	0	0	3	0.1%
De 100 y más años	0	0	0	0	0	0	0.0%
<b>Total general</b>	<b>770</b>	<b>1304</b>	<b>823</b>	<b>55</b>	<b>28</b>	<b>2980</b>	<b>100.0%</b>

NUEVA NORMALIDAD

2,181

Defunciones

Confirmados acumulados

12,568



\*Servicios Estatales (Hosp. Civil Culiacan)

\*\*Servicios Municipales ( Hosp. Maza de Juarez Mazatlan)



# SERVICIOS DE SALUD DE SINALOA

## SUBDIRECCION DE EPIDEMIOLOGIA

Situación de la Notificación de Casos y Defunciones en las Diferentes Unidades de Salud

CLUES	INSTIT	NOMBRE DE LA UNIDAD	Notificados	Confirmados	Defunciones Positivas a Sars-CoV-2
SLSSA000024	SSA	HOSPITAL GENERAL LOS MOCHIS	830	447	172
SLSSA000963	SSA	HOSPITAL INTEGRAL CHOIX	14	6	0
SLSSA002573	SSA	HOSPITAL INTEGRAL VALLE DEL CARRIZO	0	0	0
SLSSA001255	SSA	HOSPITAL GENERAL GUASAVE	304	200	68
SLSSA002136	SSA	HOSPITAL INTEGRAL DE SINALOA DE LEYVA	0	0	0
SLSSA000193	SSA	HOSPITAL INTEGRAL ANGOSTURA	26	19	0
SLSSA001716	SSA	HOSPITAL INTEGRAL MOCORITO	33	16	1
SLSSA018113	SSA	HOSPITAL GENERAL DE GUAMUCHIL	442	264	39
SLSSA000246	SSA	HOSPITAL INTEGRAL BADIRAGUATO	69	29	0
SLSSA000666	SSA	HOSPITAL GENERAL CULIACÁN	1136	533	126
SLSSA002491	SSA	HOSPITAL INTEGRAL NAVOLATO	53	25	0
SLSSA017582	SSA	HOSPITAL INTEGRAL VALLE DE SAN LORENZO	2	0	0
SLSSA018265	SSA	HOSPITAL GENERAL EL DORADO	106	23	0
SLSSA000572	SSA	HOSPITAL INTEGRAL COSALA	101	41	0
SLSSA017570	SSA	HOSPITAL INTEGRAL SAN IGNACIO	1	0	0
SLSSA017594	SSA	HOSPITAL GENERAL LA CRUZ	16	4	0
SLSSA000473	SSA	HOSPITAL INTEGRAL CONCORDIA	17	8	0
SLSSA001873	SSA	HOSPITAL INTEGRAL DE EL ROSARIO	92	55	2
SLSSA002585	SSA	HOSPITAL GENERAL DE MAZATLÁN	311	206	15
SLSSA018253	SSA	HOSPITAL GENERAL ESCUINAPA	284	153	3

TOTAL DE CASOS COVID-19 NOTIFICADOS EN MPIO. DE CULIACAN				7307	3046	878
MUNICIPIO	CLUES	INSTIT	NOMBRE DE LA UNIDAD	Notificados	Confirmados	Defunciones (Positivas a SARS-CoV-2)
CULIACÁN	SLIMS000131	IMSS	HGR 1 CULIACÁN	2507	1215	409
CULIACÁN	SLIMS000184	IMSS	HGZMF 28 COSTA RICA	523	164	46
CULIACÁN	SLIST000073	ISSSTE	C.M.F. CULIACAN	9	6	0
CULIACÁN	SLIST000085	ISSSTE	DR. MANUEL CARDENAS DE LA VEGA	1318	516	193
CULIACÁN	SLSME000016	SME	HOSPITAL CIVIL DE CULIACÁN	618	376	82
CULIACÁN	SLSMP000365	SMP	CLÍNICA DE REHABILITACIÓN Y ESPECIALIDADES	41	21	1
CULIACÁN	SLSMP000370	SMP	CLÍNICA HOSPITAL CULIACÁN S. A. DE C. V.	114	15	8
CULIACÁN	SLSMP000394	SMP	SANATORIO CEMSI CHAPULTEPEC	10	2	0
CULIACÁN	SLSMP000411	SMP	SANATORIO BATIZ RAMOS	3	1	0
CULIACÁN	SLSMP000440	SMP	OPERADORA NUEVA CLÍNICA SANTA MARÍA S.A DE	23	6	3
CULIACÁN	SLSMP000534	SMP	HOSPITAL ÁNGELES CULIACÁN	469	2	0
CULIACÁN	SLSSA017606	SSA	HOSPITAL DE LA MUJER	64	13	1
CULIACÁN	SLSSA018265	SSA	HOSPITAL GENERAL EL DORADO	106	23	0
CULIACÁN	SLSME000021	SME	-HOSPITAL PEDIATRICO	6	2	0
CULIACÁN	SLSSA002556	SSA	HOSPITAL PEDIATRICO DE SINALOA	283	99	3
CULIACÁN	SLSMP002815	SMP	MEDICA DE LA CIUDAD	77	52	6
CULIACÁN	SLSSA000666	SSA	HOSPITAL GENERAL CULIACÁN	1136	533	126



# SERVICIOS DE SALUD DE SINALOA

## SUBDIRECCION DE EPIDEMIOLOGIA

### Situación de la OCUPACION HOSPITALARIA en los Municipios

Registros del 01-jul-20 al 20-jul-20

Municipios	CAMAS COVID	Casos Acumulados	Defunciones Acumuladas	Hospitalizados Según Plataforma SIGVE	PORCENTAJE DE OCUPACION HOSPITALARIA -SINALOA-																												
					01-jul-20	02-jul-20	03-jul-20	04-jul-20	05-jul-20	06-jul-20	07-jul-20	08-jul-20	09-jul-20	10-jul-20	11-jul-20	12-jul-20	13-jul-20	14-jul-20	15-jul-20	16-jul-20	17-jul-20	18-jul-20	19-jul-20	20-jul-20	21-jul-20	22-jul-20	23-jul-20	24-jul-20	25-jul-20	26-jul-20	27-jul-20	28-jul-20	29-jul-20
AHOME	188	1,959	471	861	81%	78%	78%	78%	80%	79%	77%	77%	77%	79%	78%	78%	79%	74%	76%	77%	77%	74%	76%	75%	68%	70%	71%	74%	71%	71%	71%	70%	74%
CHOIX	3	27	6	13	0%	0%	0%	0%	0%	0%	0%	0%	0%	0%	0%	0%	0%	0%	0%	0%	0%	0%	0%	0%	0%	0%	0%	0%	0%	0%	0%	0%	
EL FUERTE	0	198	48	102	0%	0%	0%	0%	0%	0%	0%	0%	0%	0%	0%	0%	0%	0%	0%	0%	0%	0%	0%	0%	0%	0%	0%	0%	0%	0%	0%	0%	
GUASAVE	180	1,992	311	549	52%	50%	51%	54%	56%	56%	48%	49%	49%	50%	51%	51%	51%	43%	47%	52%	49%	49%	47%	48%	40%	43%	33%	33%	32%	32%	32%	33%	32%
SINALOA	3	185	19	49	0%	0%	0%	0%	0%	0%	0%	0%	0%	0%	0%	0%	0%	0%	0%	0%	0%	0%	0%	0%	0%	0%	0%	0%	0%	0%	0%	0%	
ANGOSTURA	3	160	32	87	0%	0%	0%	0%	0%	0%	0%	0%	0%	0%	0%	0%	0%	0%	0%	0%	0%	0%	0%	0%	0%	0%	0%	0%	0%	0%	0%	0%	
MOCORITO	3	74	17	45	0%	0%	0%	0%	0%	0%	0%	0%	0%	0%	0%	0%	0%	0%	0%	0%	0%	0%	0%	0%	0%	0%	0%	0%	0%	0%	0%	0%	
SALVADOR ALVARADO	64	617	93	242	50%	53%	55%	52%	56%	56%	64%	55%	55%	52%	52%	53%	53%	50%	53%	55%	53%	59%	61%	59%	55%	58%	53%	53%	61%	64%	61%	59%	58%
BADIRAGUATO	3	52	9	19	0%	0%	0%	0%	0%	0%	0%	0%	0%	0%	0%	0%	0%	0%	0%	0%	0%	0%	0%	0%	0%	0%	0%	0%	61%	0%	0%	0%	0%
CULIACAN	491	4,447	778	1,539	60%	62%	62%	64%	66%	66%	66%	65%	65%	67%	67%	68%	68%	68%	69%	70%	69%	67%	68%	67%	67%	66%	65%	65%	64%	64%	66%	64%	64%
NAVOLATO	3	371	82	139	0%	0%	0%	0%	0%	0%	0%	0%	0%	0%	0%	0%	0%	0%	0%	0%	0%	0%	0%	0%	0%	0%	0%	0%	0%	0%	0%	0%	0%
COSALA	3	50	2	6	0%	0%	0%	0%	0%	0%	0%	0%	0%	0%	0%	0%	0%	0%	0%	0%	0%	0%	0%	0%	0%	0%	0%	0%	0%	0%	0%	0%	0%
ELOTA	15	30	4	19	0%	0%	0%	0%	0%	0%	0%	0%	0%	0%	0%	0%	0%	0%	0%	0%	0%	0%	0%	0%	0%	0%	0%	0%	0%	0%	0%	0%	0%
SAN IGNACIO	3	20	3	15	0%	0%	0%	0%	0%	0%	0%	0%	0%	0%	0%	0%	0%	0%	0%	0%	0%	0%	0%	0%	0%	0%	0%	0%	0%	0%	0%	0%	0%
CONCORDIA	3	30	4	12	0%	0%	0%	0%	0%	0%	0%	0%	0%	0%	0%	0%	0%	0%	0%	0%	0%	0%	0%	0%	0%	0%	0%	0%	0%	0%	0%	0%	0%
ESCUINAPA	80	213	17	82	16%	16%	16%	16%	16%	16%	16%	16%	16%	18%	18%	18%	18%	14%	14%	14%	20%	14%	21%	14%	14%	14%	14%	5%	6%	6%	6%	6%	8%
MAZATLAN	271	2,061	260	702	59%	56%	55%	56%	57%	57%	58%	57%	57%	58%	54%	54%	55%	54%	52%	56%	50%	50%	53%	51%	50%	52%	52%	54%	55%	56%	55%	47%	52%
ROSARIO	3	98	7	41	0%	0%	0%	0%	0%	0%	0%	0%	0%	0%	0%	0%	0%	0%	0%	0%	0%	0%	0%	0%	0%	0%	0%	0%	0%	0%	0%	0%	0%
<b>Total</b>	<b>1319</b>	<b>12,584</b>	<b>2163</b>	<b>4,522</b>	<b>57%</b>	<b>56%</b>	<b>56%</b>	<b>57%</b>	<b>59%</b>	<b>59%</b>	<b>57%</b>	<b>57%</b>	<b>57%</b>	<b>58%</b>	<b>58%</b>	<b>58%</b>	<b>59%</b>	<b>56%</b>	<b>57%</b>	<b>59%</b>	<b>57%</b>	<b>56%</b>	<b>57%</b>	<b>56%</b>	<b>54%</b>	<b>55%</b>	<b>53%</b>	<b>53%</b>	<b>53%</b>	<b>53%</b>	<b>54%</b>	<b>51%</b>	<b>52%</b>



**SERVICIOS DE SALUD DE SINALOA**  
**SUBDIRECCION DE EPIDEMIOLOGIA**

**REPORTES POR  
JURISDICCION SANITARIA**

**PLATAFORMA SISVER**

# COVID-19 Sinaloa: Casos y Defunciones JURISDICCIÓN MOCHIS



**NUEVA NORMALIDAD**

**525**

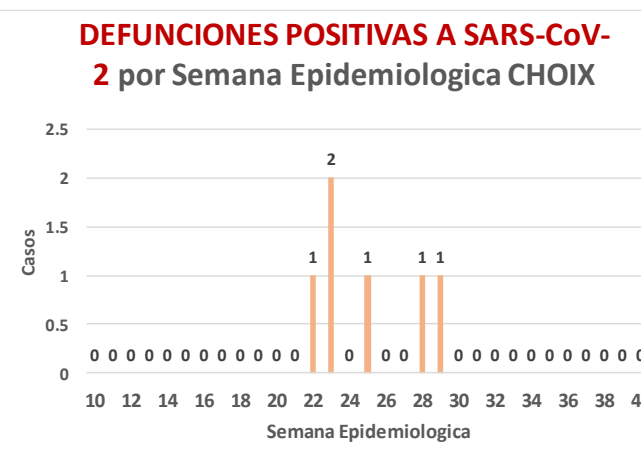
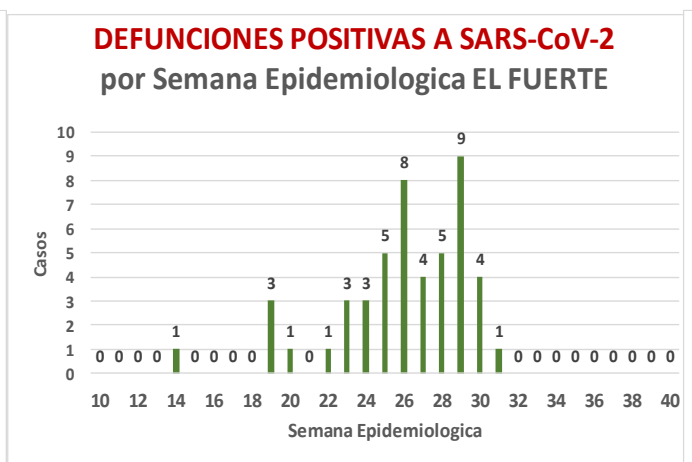
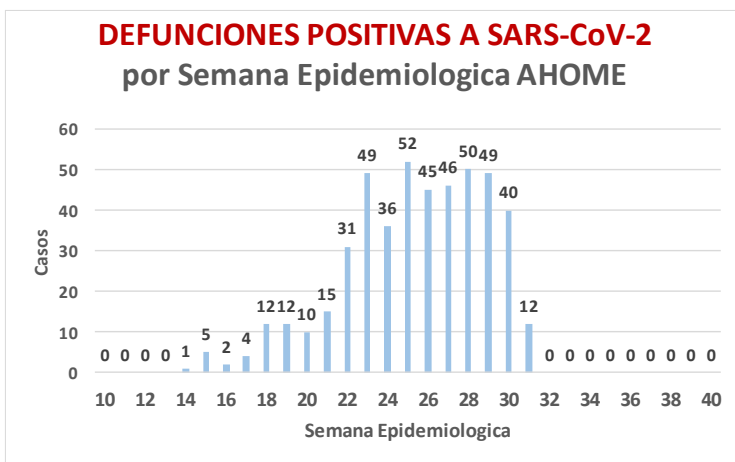
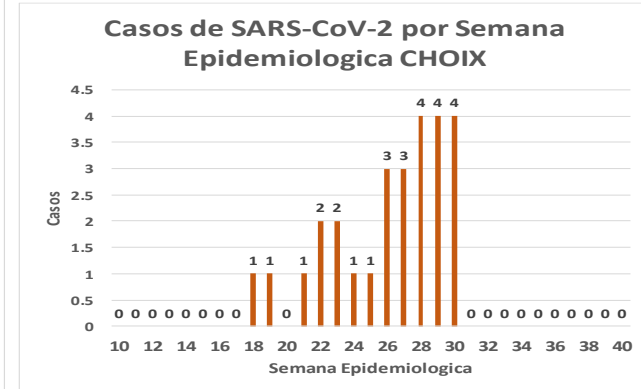
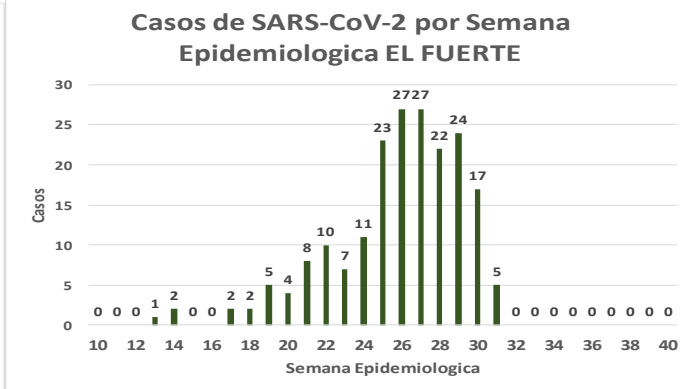
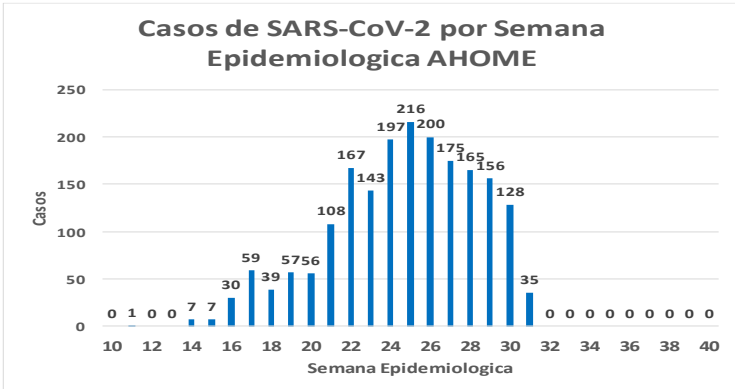
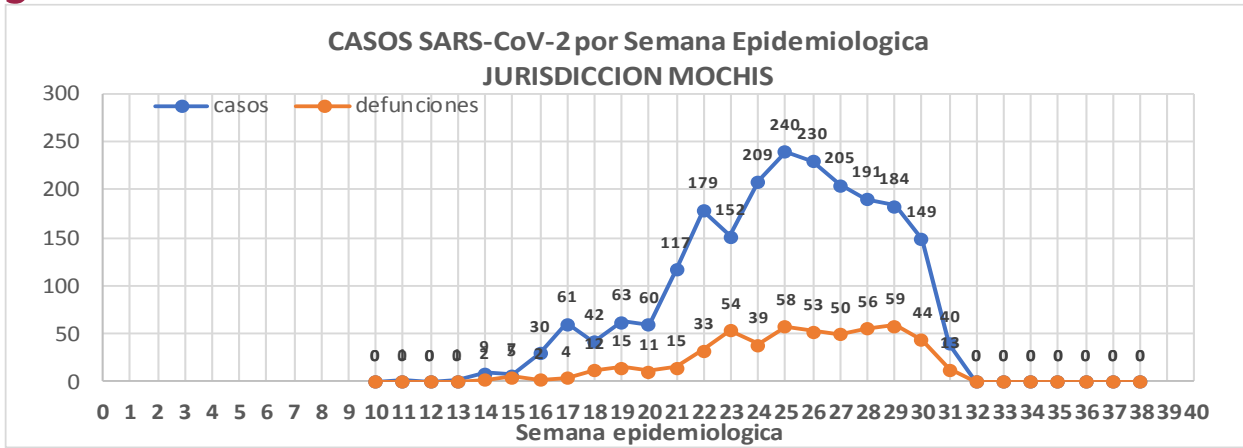
**Defunciones Jurisdicción Mochis**



Datos actualizados al **jueves, 30 de julio de 2020**

JURISDICCION SANITARIA	Casos Acum. SARS-CoV-2*	%
Jurisd. No. 1 Mochis	2170	100.0%
AHOME	1946	89.7%
CHOIX	27	1.2%
EL FUERTE	197	9.1%

\* Municipio de residencia



# COVID-19 Sinaloa: Muestreo de Casos JURISDICCIÓN MOCHIS



NUEVA  
NORMALIDAD

525

Defunciones  
Jurisdicción  
Mochis



## JURISDICCION No. 1 , MOCHIS

INSTITUCION	NO ADECUADO	RECHAZADA	NO RECIBIDA	SOSPECHOSOS	TOTAL CON MUESTRA	% SOSPECHOSOS
IMSS	0	35	13	1,845	1,893	48.0%
IMSS-OPORTUNIDADES	0	5	0	160	165	4.2%
ISSSTE	0	0	0	276	276	7.0%
PRIVADA	1	0	0	74	75	1.9%
SEDENA	0	0	0	5	5	0.1%
SEMAR	0	0	1	73	74	1.9%
SSA	4	0	0	1,451	1,455	36.9%
PEMEX	0	0	0	0	0	0.0%
ESTATAL	0	0	0	3	3	0.1%
MUNICIPAL	0	1	0	0	1	0.0%
<b>TOTAL</b>	<b>5</b>	<b>41</b>	<b>14</b>	<b>3,887</b>	<b>3,947</b>	<b>100.0%</b>
	0.1%	1.0%	0.4%	98.5%	100.0%	

RESULTADO DEFINITIVO EN PLATAFORMA SISVER; JUR MOCHIS	
SARS-CoV-2	2184
NEGATIVO	1376
NO RECIBIDA	14
INF AH1N1 PMD	54
RECHAZADA	41
B	18
A H3	1
METAPNEUMOVIRUS	3
ENTEROV//RHINOVIRUS	2
CORONA OC43	0
NO ADECUADO	5
INF A	4
CORONA 229E	0
CORONA NL63	0
CORONA HKU1	0
VSR	1
ADENOVIRUS	0
PARAINFLUENZA 3	0
NO SUBTIPIFICADO	0

INFORMACION AL DIA : jueves, 30 de julio de 2020

## SE TOMO MUESTRA PERO SIN RECEPCION EN LABORATORIO

Municipios	IMSS	IMSS-OPORTUNIDADES	ISSSTE	PRIVADA	SEDENA	SEMAR	SSA	PEMEX	ESTATAL	MUNICIPAL	TOTAL
AHOME	98	2	6	4	1	10	97	0	0	0	218
CHOIX	3	1	1	0	0	0	1	0	0	0	6
EL FUERTE	6	10	2	0	0	0	4	0	0	0	22
<b>TOTAL JURISDICCION</b>	<b>107</b>	<b>13</b>	<b>9</b>	<b>4</b>	<b>1</b>	<b>10</b>	<b>102</b>	<b>0</b>	<b>0</b>	<b>0</b>	<b>246</b>

# COVID-19 Sinaloa: Informe ejecutivo: JURISDICCIÓN MOCHIS



## Unidades de Salud que han reportado en SISVER

MUNICIPIO	CLUES	SECTOR	UNIDAD	Defunciones Acumuladas a la			Total Defunciones Asociadas a SarsCov-2	Casos confirmados Acumulados a la			Total de Casos Confirmados	Tasa letalidad X 100 (D/G)*100	Lugar Letalidad	PRUEBAS REALIZADAS Acumuladas a la			INDICE DE POSITIVIDAD	Lugar de Índice de Positividad	
				SEM EPI NUM-28	SEM EPI NUM-29	Aumento		SEM EPI NUM-28	SEM EPI NUM-29	Aumento				SEM EPI NUM-28	SEM EPI NUM-29	Aumento			
AHOME	SLMPO00831	PRIVADA	CLINICA ANGELES	0	0	0	0	0	0	0	1	0.00	12	0	0	0	-	-	
AHOME	SLMPO00032	PRIVADA	CLINICA SANTA MARIA	0	0	0	0	0	0	0	1	0.00	12	0	0	0	-	-	
AHOME	SLIMS000015	IMSS	HGP 2 LOS MOCHIS	0	0	0	2	7	0	-7	60	3.33	8	16	1	-15	0.00	11	
AHOME	SLIMS000020	IMSS	HGZ 49 LOS MOCHIS	27	35	8	304	77	79	2	864	35.19	6	141	106	-35	74.53	5	
AHOME	SLMPO00114	PRIVADA	HOSPITAL FATIMA	2	1	-1	16	0	3	3	42	38.10	4	0	3	3	100.00	1	
AHOME	SLMPO00155	PRIVADA	HOSPITAL GENERAL CENTRO MEDICO DE LOS MOCHIS	0	0	0	1	0	0	0	2	50.00	2	0	0	0	-	-	
AHOME	SLSSA000024	SSA	HOSPITAL GENERAL LOS MOCHIS	21	23	2	172	43	35	-8	447	38.48	3	55	50	-5	70.00	6	
AHOME	SLIST000015	ISSSTE	LOS MOCHIS	10	7	-3	82	14	20	6	218	37.61	5	24	34	10	58.82	9	
AHOME	SLSSA000036	SSA	LOS MOCHIS	0	0	0	0	0	0	0	0	-	-	0	0	0	-	-	
AHOME	SLSSA017332	SSA	OFICINAS JURISDICCIONALES	0	0	0	2	21	18	-3	307	0.65	11	34	37	3	48.65	10	
AHOME	SLMPO00061	PRIVADA	SALUD INTEGRAL SINALOENSE C.S.	0	0	0	1	0	1	1	9	11.11	7	0	1	1	100.00	1	
AHOME	SLSMA000010	SEMAR	SANATORIO NAVAL DE TOPOLOBAMPO	0	0	0	1	1	4	3	43	2.33	9	2	6	4	66.67	8	
AHOME	SLIMS000085	IMSS	UMF 5 TOPOLOBAMPO	0	0	0	0	1	0	-1	2	0.00	12	2	0	-2	-	-	
AHOME	SLIMS000032	IMSS	UMF 37 LOS MOCHIS	2	0	-2	5	20	27	7	233	2.15	10	40	39	-1	69.23	7	
AHOME	SLIMS000044	IMSS	UMFH 6 AHOME	0	0	0	0	0	1	1	1	0.00	12	0	1	1	100.00	1	
AHOME	SLIMS000073	IMSS	UMFH 13 SAN MIGUEL	0	0	0	1	0	0	0	1	100.00	1	0	0	0	-	-	
AHOME	SLIMS000476	IMSS	UMFH 33 EL CARRIZO	0	0	0	0	0	0	0	0	-	-	0	0	0	-	-	
AHOME	SLIMS000061	IMSS	UMFH 7 HIGUERA	0	0	0	0	0	1	1	1	0.00	12	0	1	1	100.00	1	
<b>TOTAL MPIO. AHOME</b>				<b>62</b>	<b>66</b>	<b>4</b>	<b>587</b>	<b>184</b>	<b>189</b>	<b>5</b>	<b>2232</b>	<b>26.30</b>		<b>314</b>	<b>279</b>	<b>-35</b>	<b>67.74</b>		
CHOIX	SLSSA018352	SSA	CENTRO DE SALUD CHOIX	0	0	0	0	0	0	0	1	0.00	1	0	0	0	-	-	
CHOIX	SLSSA000963	SSA	HOSPITAL INTEGRAL CHOIX	0	0	0	0	2	0	-2	6	0.00	1	2	0	-2	-	-	
<b>TOTAL MPIO. CHOIX</b>				<b>0</b>	<b>0</b>	<b>0</b>	<b>0</b>	<b>2</b>	<b>0</b>	<b>-2</b>	<b>7</b>	<b>-</b>		<b>2</b>	<b>0</b>	<b>-2</b>	<b>-</b>		
EL FUERTE	SLIMO000576	IMSS-OPC	HR FUERTE, EL	1	0	-1	10	17	13	-4	98	10.20	2	32	21	-11	61.90	-	
EL FUERTE	SLIMS000266	IMSS	UMF 14 SANTA ROSA	0	0	0	1	1	0	-1	2	50.00	1	1	0	-1	-	-	
EL FUERTE	SLIMS000522	IMSS	UMF 43 SAN BLAS	0	0	0	0	1	0	-1	1	0.00	3	2	0	-2	-	-	
<b>TOTAL MPIO. EL FUERTE</b>				<b>1</b>	<b>0</b>	<b>-1</b>	<b>11</b>	<b>19</b>	<b>13</b>	<b>-6</b>	<b>101</b>	<b>10.89</b>			<b>35</b>	<b>21</b>	<b>-14</b>	<b>61.90</b>	
<b>TOTAL JURISDICCION 1, MOCHIS</b>				<b>63</b>	<b>66</b>	<b>3</b>	<b>598</b>	<b>205</b>	<b>202</b>	<b>-3</b>	<b>2,340</b>	<b>25.56</b>			<b>351</b>	<b>300</b>	<b>-51</b>	<b>67.33</b>	

**NUEVA NORMALIDAD**

**INDICE DE POSITIVIDAD 67.33**

**TASA DE LETALIDAD 25.56**





# COVID-19 Sinaloa: Casos y Defunciones **JURISDICCIÓN CULIACÁN**



**SALUD**  
SECRETARÍA DE SALUD

**NUEVA NORMALIDAD**

**869**

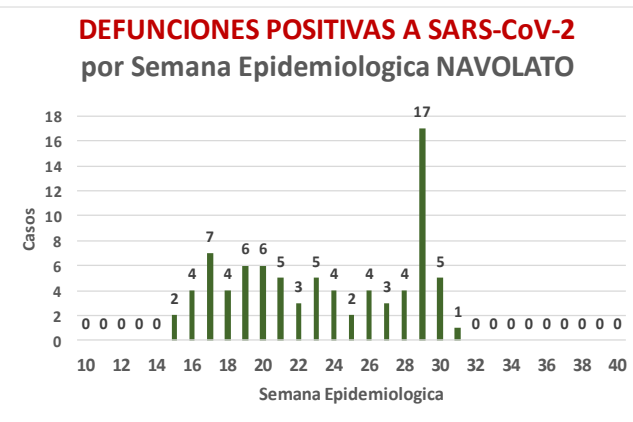
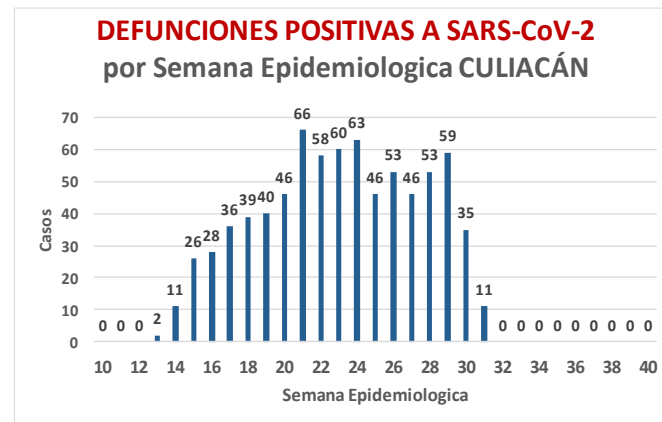
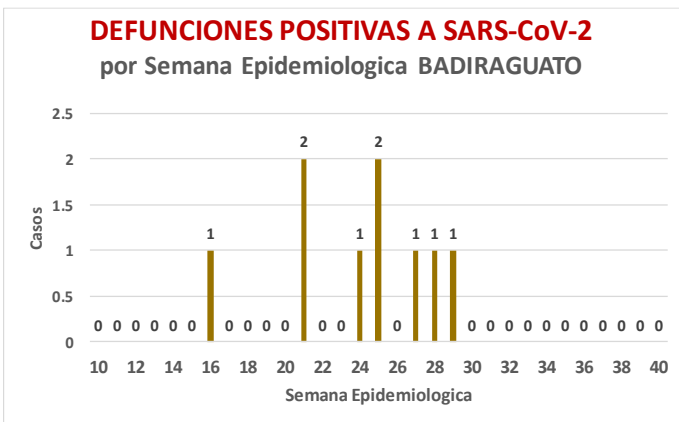
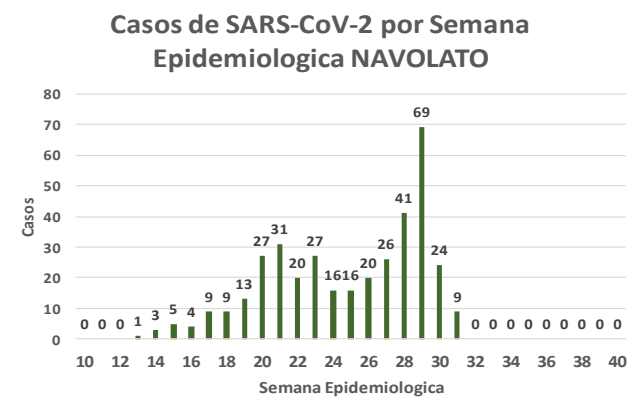
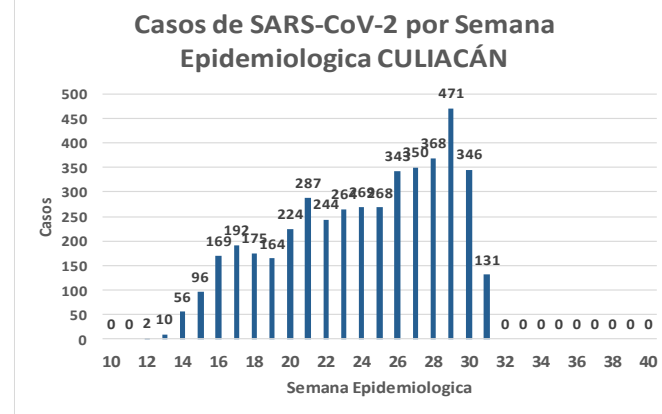
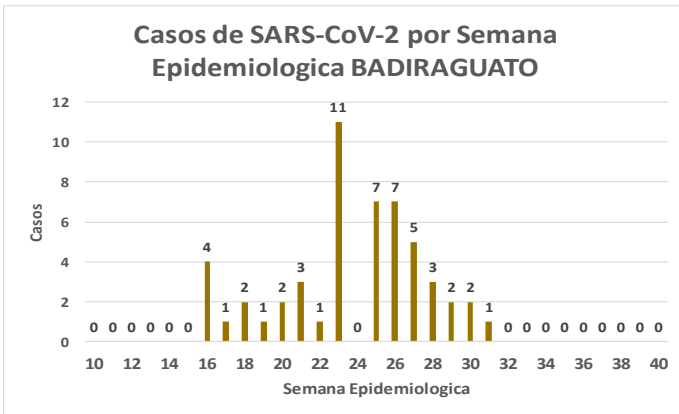
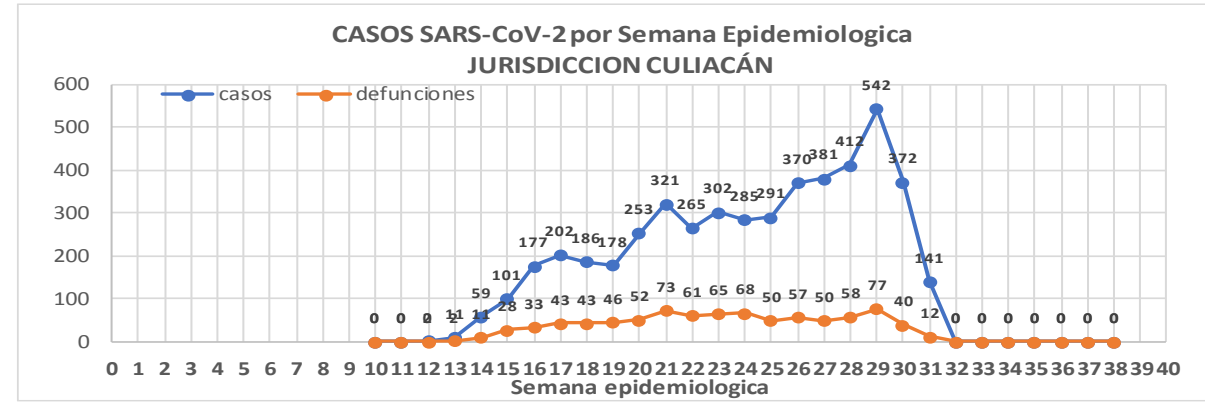
**Defunciones Jurisdicción Culiacán**



Datos actualizados al **jueves, 30 de julio de 2020**

JURISDICCION SANITARIA	Casos Acum. SARS-CoV-2*	%
<b>Jurisd. No. 4 Culiacán</b>	<b>4851</b>	<b>100.0%</b>
BADIRAGUATO	52	1.1%
CULIACAN	4429	91.3%
NAVOLATO	370	7.6%

\* Municipio de residencia





# COVID-19 Sinaloa: Muestreo de Casos JURISDICCIÓN CULIACÁN



**SALUD**  
SECRETARÍA DE SALUD

## Jurisd. No. 4 Culiacán

INSTITUCION	NO ADECUADO	RECHAZADA	NO RECIBIDA	SOSPECHOSOS	TOTAL CON MUESTRA	% SOSPECHOSOS
IMSS	0	164	60	4,165	4,389	41.7%
IMSS-OPORTUNIDADES	0	0	0	19	19	0.2%
ISSSTE	2	4	17	720	743	7.1%
PRIVADA	1	3	152	465	621	5.9%
SEDENA	0	0	0	10	10	0.1%
SEMAR	0	0	0	0	0	0.0%
SSA	8	24	23	4,124	4,179	39.7%
PEMEX	0	0	0	0	0	0.0%
ESTATAL	0	3	2	569	574	5.4%
MUNICIPAL	0	0	0	0	0	0.0%
<b>TOTAL</b>	<b>11</b>	<b>198</b>	<b>254</b>	<b>10,072</b>	<b>10,535</b>	<b>100.0%</b>

0.1%    1.9%    2.4%    95.6%    100.0%

## RESULTADO DEFINITIVO EN PLATAFORMA SISVER; JUR CULIACAN

SARS-CoV-2	4870
NEGATIVO	4148
NO RECIBIDA	254
INF AH1N1 PMD	26
RECHAZADA	198
B	26
A H3	7
METAPNEUMOVIRUS	1
ENTEROV//RHINOVIRUS	10
CORONA OC43	1
NO ADECUADO	11
INF A	4
CORONA 229E	1
CORONA NL63	1
CORONA HKU1	1
VSR	1
ADENOVIRUS	0
PARAINFLUENZA 3	1
NO SUBTIPIFICADO	1

NUEVA NORMALIDAD

869

Defunciones  
Jurisdicción  
Culiacán

INFORMACION AL DIA : jueves, 30 de julio de 2020

## SE TOMO MUESTRA PERO SIN RECEPCION EN LABORATORIO

Municipios	IMSS	IMSS-OPORTUNIDADES	ISSSTE	PRIVADA	SEDENA	SEMAR	SSA	PEMEX	ESTATAL	MUNICIPAL	TOTAL
BADIRAGUATO	0	0	0	1	0	0	7	0	0	0	8
CULIACAN	305	1	43	296	1	0	267	0	19	0	932
NAVOLATO	29	0	2	5	0	0	14	0	3	0	53
<b>TOTAL JURISDICCION</b>	<b>334</b>	<b>1</b>	<b>45</b>	<b>302</b>	<b>1</b>	<b>0</b>	<b>288</b>	<b>0</b>	<b>22</b>	<b>0</b>	<b>993</b>



# COVID-19 Sinaloa: Informe ejecutivo: JURISDICCIÓN CULIACÁN



**SALUD**  
RETARÍA DE SALUD

## Unidades de Salud que han reportado en SISVER

MUNICIPIO	CLUES	SECTOR	UNIDAD	Defunciones Acumuladas a la			Total Defunciones Asociadas a SarsCov-2	Casos confirmados Acumulados a la			Total de Casos Confirmados	Tasa Letalidad X 100 (D/G)*100	Lugar Letalidad	PRUEBAS REALIZADAS Acumuladas a la			INDICE DE POSITIVIDAD	Lugar de Índice de POSITIVIDAD
				SEM EPI NUM-28	SEM EPI NUM-29	Aumento		SEM EPI NUM-28	SEM EPI NUM-29	Aumento				SEM EPI NUM-28	SEM EPI NUM-29	Aumento		
CULIACÁN	SLSSA000905	SSA	ADOLFO LOPEZ MATEOS (EL TAMARINDO)	0	0	0	0	0	0	0	0	-	-	0	0	0	-	-
CULIACÁN	XXDES002092	SSA	BRIGADA EPIDEMIOLOGICA CULIACAN	0	0	0	0	0	0	0	13	0.00	19	0	0	0	-	-
CULIACÁN	SLSMP000365	PRIVADA	CLINICA DE REHABILITACION Y ESPECIALIDADES	0	0	0	1	0	0	0	21	4.76	13	0	0	0	-	-
CULIACÁN	SLSMP000370	PRIVADA	CLINICA HOSPITAL CULIACAN S. A. DE C. V.	0	0	0	8	0	0	0	15	53.33	1	0	0	0	-	-
CULIACÁN	SLSSA000794	SSA	COSTA RICA	0	0	0	0	0	0	0	0	-	-	0	0	0	-	-
CULIACÁN	SLIST000073	ISSSTE	CULIACAN	0	0	0	0	0	6	6	6	0.00	19	0	7	7	85.71	3
CULIACÁN	SLSSA000753	SSA	CULIACAN	0	0	0	0	19	43	24	259	0.00	19	35	85	50	50.59	13
CULIACÁN	SLSSA000741	SSA	CULIACAN (AGUARUTO)	0	0	0	0	0	0	0	4	0.00	19	0	0	0	-	-
CULIACÁN	SLSSA000695	SSA	CULIACAN (PEMEX)	0	0	0	0	0	0	0	0	-	-	0	0	0	-	-
CULIACÁN	SLIST000085	ISSSTE	DR. M.CARDENAS DE LA VEGA	22	19	-3	193	40	63	23	516	37.40	3	63	83	20	75.90	5
CULIACÁN	SLSSA002474	SSA	EL DORADO	0	0	0	0	0	0	0	0	-	-	0	0	0	-	-
CULIACÁN	SLIMS000131	IMSS	HGR 1 CULIACAN	20	42	22	409	103	129	26	1,215	33.66	4	180	181	1	71.27	9
CULIACÁN	SLIMS000184	IMSS	HGZMF 28 COSTA RICA	4	2	-2	46	14	6	-8	164	28.05	6	29	10	-19	60.00	12
CULIACÁN	SLSMP000534	PRIVADA	HOSPITAL ANGELES CULIACAN	0	0	0	0	0	0	0	2	0.00	19	0	0	0	-	-
CULIACÁN	SLSME000016	ESTATAL	HOSPITAL CIVIL DE CULIACAN	1	5	4	82	16	22	6	376	21.81	8	33	33	0	66.67	10
CULIACÁN	SLSSA000666	SSA	HOSPITAL GENERAL CULIACAN	8	13	5	126	51	47	-4	533	23.64	7	76	74	-2	63.51	11
CULIACÁN	SLSSA018265	SSA	HOSPITAL GENERAL EL DORADO	0	0	0	0	1	1	0	23	0.00	19	5	3	-2	33.33	16
CULIACÁN	SLSSA000811	SSA	HOSPITAL INTEGRAL EL DORADO	0	0	0	0	0	0	0	2	0.00	19	0	0	0	-	-
CULIACÁN	SLSSA017582	SSA	HOSPITAL INTEGRAL VALLE DE SAN LORENZO	0	0	0	0	0	0	0	0	-	-	0	0	0	-	-
CULIACÁN	SLSSA017606	SSA	HOSPITAL MATERNO NEONATAL	0	0	0	1	2	6	4	13	7.69	11	4	14	10	42.86	14
CULIACÁN	SLSME000021	ESTATAL	HOSPITAL PEDIATRICO DE SINALOA	0	0	0	0	0	0	0	2	0.00	19	0	0	0	-	-
CULIACÁN	SLSSA002556	SSA	HOSPITAL PEDIATRICO DE SINALOA	0	0	0	3	8	12	4	99	3.03	16	23	38	15	31.58	17
CULIACÁN	SLSSA002643	SSA	JURISDICCION SANITARIA IV CULIACAN	0	0	0	2	73	70	-3	827	0.24	18	198	191	-7	36.65	15
CULIACÁN	SLSMP002815	PRIVADA	MEDICA DE LA CIUDAD	0	0	0	6	0	0	0	52	11.54	9	0	0	0	-	-
CULIACÁN	SLSSA000852	SSA	OBISPO	0	0	0	0	0	0	0	0	-	-	0	0	0	-	-
CULIACÁN	SLSSA017455	SSA	OFICINAS JURISDICCIONALES	0	0	0	0	0	0	0	34	0.00	19	0	0	0	-	-
CULIACÁN	SLSMP000440	PRIVADA	OPERADORA NUEVA CLINICA SANTA MARIA S.A DE C.V	0	0	0	3	0	0	0	6	50.00	2	0	0	0	-	-
CULIACÁN	SLSSA000876	SSA	QUILA	0	0	0	0	0	0	0	6	0.00	19	0	0	0	-	-
CULIACÁN	SLSMP000411	PRIVADA	SANATORIO BATIZ RAMOS	0	0	0	0	0	0	0	1	0.00	19	0	0	0	-	-
CULIACÁN	SLSMP000394	PRIVADA	SANATORIO CEMSI CHAPULTEPEC	0	0	0	0	0	0	0	2	0.00	19	0	0	0	-	-
CULIACÁN	SLIMS000143	IMSS	UMF 35 CULIACAN	0	2	2	5	34	51	17	260	1.92	17	73	69	-4	73.91	6
CULIACÁN	SLIMS000155	IMSS	UMF 36 CULIACAN	3	0	-3	11	13	15	2	135	8.15	10	42	21	-21	71.43	8
CULIACÁN	SLIMS000160	IMSS	UMF 46 CULIACAN	0	0	0	4	11	22	11	127	3.15	14	22	27	5	81.48	4
CULIACÁN	SLIMS000172	IMSS	UMF 52 CULIACAN	0	0	0	1	0	9	9	14	7.14	12	0	10	10	90.00	2
CULIACÁN	SLIMS000633	IMSS	UMF 55 CULIACAN	0	0	0	3	12	13	1	96	3.13	15	22	18	-4	72.22	7
CULIACÁN	SLIMS000196	IMSS	UMFH 22 EL DORADO	0	0	0	3	0	1	1	10	30.00	5	0	1	1	100.00	1
<b>TOTAL MPIO. CULIACAN</b>				<b>58</b>	<b>83</b>	<b>25</b>	<b>907</b>	<b>397</b>	<b>516</b>	<b>119</b>	<b>4,833</b>	<b>18.77</b>		<b>805</b>	<b>865</b>	<b>60</b>	<b>59.65</b>	
BADIRAGUATO	SLSSA018060	SSA	CARAVANA DE LA SALUD TIPO 0 EL CASTILLO	0	0	0	0	0	0	0	0	-	-	0	0	0	-	-
BADIRAGUATO	SLSSA000362	SSA	HIGUERAS DE ALVAREZ BORBOA(H DELOS MONZO	0	0	0	0	0	0	0	0	-	-	0	0	0	-	-
BADIRAGUATO	SLSSA000246	SSA	HOSPITAL INTEGRAL BADIRAGUATO	0	0	0	0	1	1	0	29	0.00	1	1	3	2	33.33	1
<b>TOTAL MPIO. BADIRAGUATO</b>				<b>0</b>	<b>0</b>	<b>0</b>	<b>0</b>	<b>1</b>	<b>1</b>	<b>0</b>	<b>29</b>	<b>0.00</b>		<b>1</b>	<b>3</b>	<b>2</b>	<b>33.33</b>	
NAVOLATO	SLIMS000435	IMSS	HGSMF 4 NAVOLATO	0	0	0	3	19	36	17	137	2.19	2	38	54	16	66.67	1
NAVOLATO	SLSSA002491	SSA	HOSPITAL INTEGRAL NAVOLATO	0	0	0	0	0	3	3	25	0.00	3	1	7	6	42.86	3
NAVOLATO	SLSSA002305	SSA	SAN PEDRO	0	0	0	0	1	0	-1	5	0.00	3	1	0	-1	-	-
NAVOLATO	SLIMS000440	IMSS	UMFH 11 VILLA JUAREZ	1	1	0	4	7	3	-4	25	16.00	1	8	5	-3	60.00	2
<b>TOTAL MPIO. NAVOLATO</b>				<b>1</b>	<b>1</b>	<b>0</b>	<b>7</b>	<b>27</b>	<b>42</b>	<b>15</b>	<b>192</b>	<b>3.65</b>		<b>48</b>	<b>66</b>	<b>18</b>	<b>63.64</b>	
<b>TOTAL JURISDICCION 4, CULIACAN</b>				<b>59</b>	<b>84</b>	<b>25</b>	<b>914</b>	<b>425</b>	<b>559</b>	<b>134</b>	<b>5,054</b>	<b>18.08</b>		<b>854</b>	<b>934</b>	<b>80</b>	<b>59.85</b>	

NUEVA NORMALIDAD

INDICE DE POSITIVIDAD  
59.85

TASA DE LETALIDAD  
18.08



# COVID-19 Sinaloa: Casos y Defunciones **JURISDICCIÓN MAZATLÁN**



**SALUD**  
SECRETARÍA DE SALUD

**NUEVA NORMALIDAD**

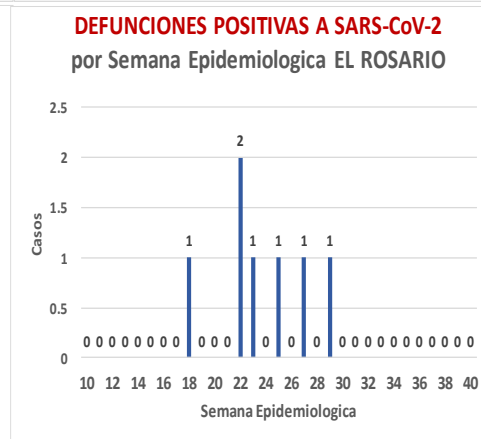
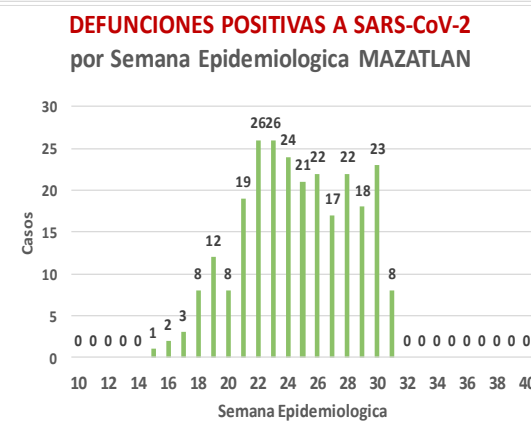
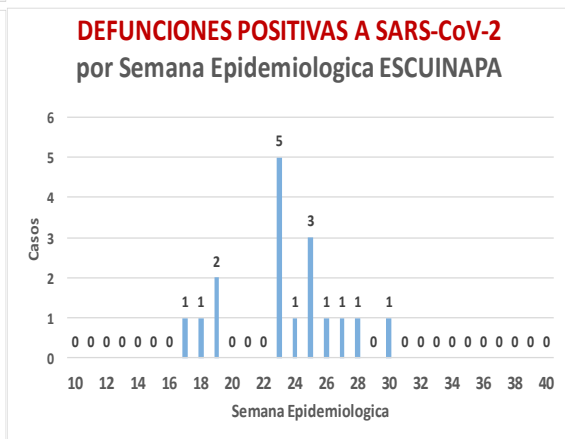
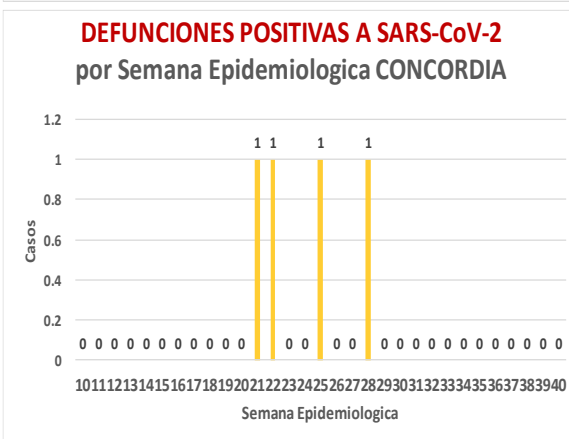
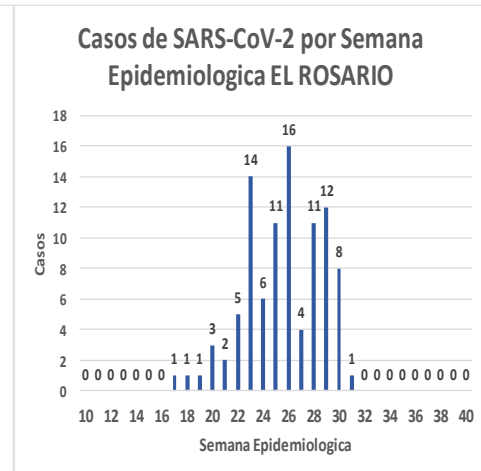
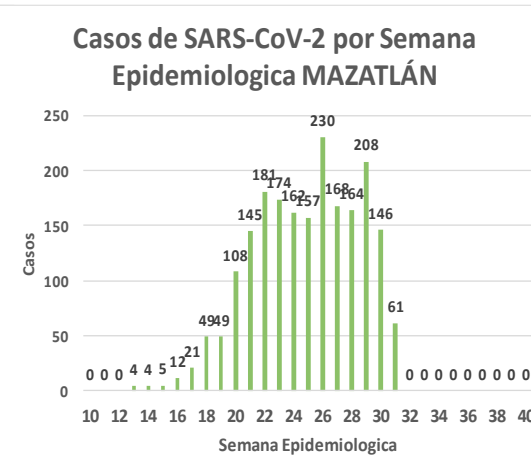
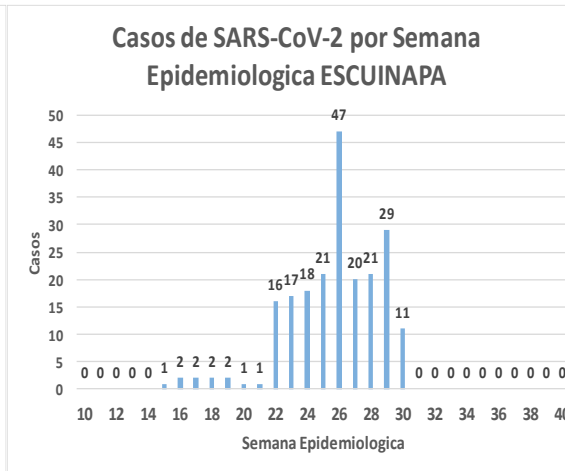
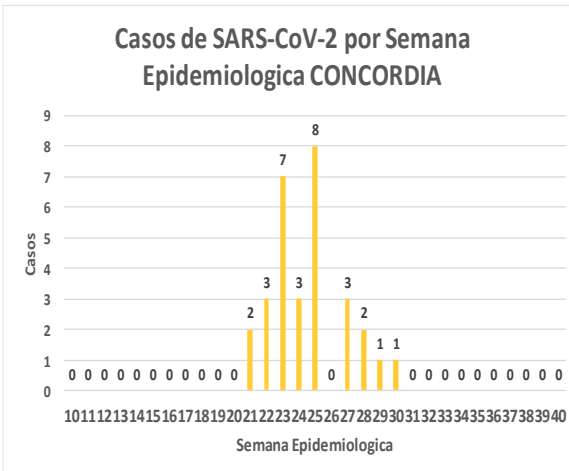
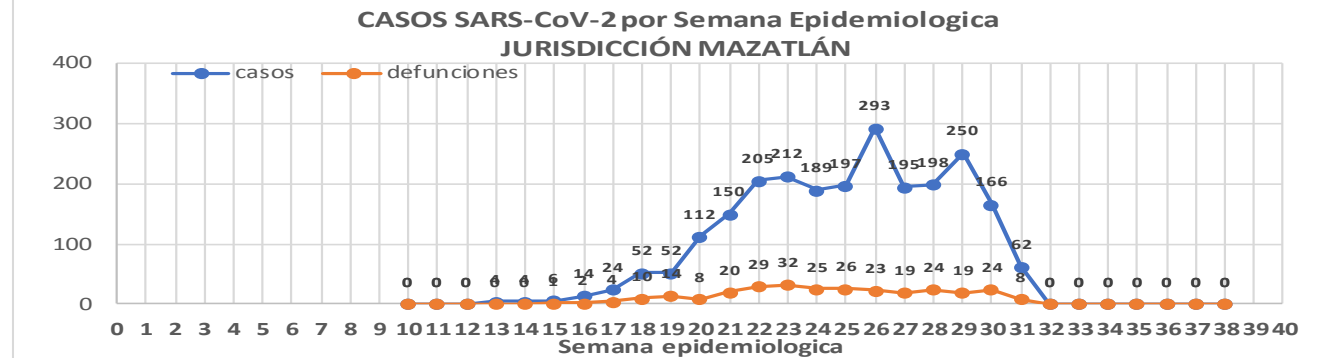
**288**  
**Defunciones**  
**Jurisdicción**  
**Mazatlán**



Datos actualizados al **jueves, 30 de julio de 2020**

JURISDICCION SANITARIA	Casos Acum. SARS-CoV-2*	%
<b>Jurisd. No. 6 Mazatlan</b>	<b>2385</b>	<b>100.0%</b>
CONCORDIA	30	1.3%
ESCUINAPA	211	8.8%
<b>MAZATLAN</b>	<b>2048</b>	<b>85.9%</b>
ROSARIO	96	4.0%

\* Municipio de residencia



# COVID-19 Sinaloa: Muestreo de Casos **JURISDICCIÓN MAZATLÁN**



**NUEVA  
NORMALIDAD**

**288**  
**Defunciones**  
**Jurisdicción**  
**MAZATLÁN**



## RESULTADO DEFINITIVO EN PLATAFORMA SISVER; JUR MAZATLÁN

<b>SARS-CoV-2</b>	<b>2402</b>
<b>NEGATIVO</b>	<b>1511</b>
<b>NO RECIBIDA</b>	<b>24</b>
<b>INF AH1N1 PMD</b>	<b>4</b>
<b>RECHAZADA</b>	<b>62</b>
<b>B</b>	<b>7</b>
<b>A H3</b>	<b>6</b>
<b>METAPNEUMOVIRUS</b>	<b>1</b>
<b>ENTEROV//RHINOVIRUS</b>	<b>1</b>
<b>CORONA OC43</b>	<b>0</b>
<b>NO ADECUADO</b>	<b>9</b>
<b>INF A</b>	<b>0</b>
<b>CORONA 229E</b>	<b>0</b>
<b>CORONA NL63</b>	<b>0</b>
<b>CORONA HKU1</b>	<b>0</b>
<b>VSR</b>	<b>0</b>
<b>ADENOVIRUS</b>	<b>0</b>
<b>PARAINFLUENZA 3</b>	<b>0</b>
<b>NO SUBTIPIFICADO</b>	<b>0</b>

### Jurisd. No. 6 Mazatlan

INSTITUCION	NO ADECUADO	RECHAZADA	NO RECIBIDA	SOSPECHOSOS	TOTAL CON MUESTRA	% SOSPECHOSOS
IMSS	0	23	9	1,419	1,451	33.3%
IMSS-OPORTUNIDADES	0	11	0	123	134	3.1%
ISSSTE	0	9	3	256	268	6.2%
PRIVADA	2	0	1	219	222	5.1%
SEDENA	0	2	2	158	162	3.7%
SEMAR	0	7	2	101	110	2.5%
SSA	5	10	7	1,750	1,772	40.7%
PEMEX	0	0	0	0	0	0.0%
ESTATAL	0	0	0	1	1	0.0%
MUNICIPAL	2	0	0	230	232	5.3%
<b>TOTAL</b>	<b>9</b>	<b>62</b>	<b>24</b>	<b>4,257</b>	<b>4,352</b>	<b>100.0%</b>

0.2%    1.4%    0.6%    97.8%    100.0%

INFORMACION AL DIA : jueves, 30 de julio de 2020

## SE TOMO MUESTRA PERO SIN RECEPCION EN LABORATORIO

Municipios	IMSS	IMSS- OPORTUNIDADES	ISSSTE	PRIVADA	SEDENA	SEMAR	SSA	PEMEX	ESTATAL	MUNICIPAL	TOTAL
CONCORDIA	1	1	0	1	0	0	2	0	0	0	5
ESCUINAPA	1	1	1	0	1	0	22	0	0	0	26
MAZATLAN	78	12	17	65	17	11	74	0	0	10	284
ROSARIO	0	0	2	3	0	0	5	0	0	0	315
<b>TOTAL</b>	<b>80</b>	<b>14</b>	<b>20</b>	<b>69</b>	<b>18</b>	<b>11</b>	<b>103</b>	<b>0</b>	<b>0</b>	<b>10</b>	<b>630</b>

# COVID-19 Sinaloa: Informe ejecutivo: JURISDICCION MAZATLÁN

## Unidades de Salud que han reportado en SISVER

MUNICIPIO	CLUES	SECTOR	UNIDAD	Defunciones Acumuladas a la			Total Defunciones Asociadas a SarsCov-2	Casos confirmados Acumulados a la			Total de Casos Confirmados	Tasa letalidad X 100 (D/G)*100	Lugar Letalidad	PRUEBAS REALIZADAS Acumuladas a la			INDICE DE POSITIVIDAD	Lugar de Índice de POSITIVIDAD
				SEM EPI NUM-28	SEM EPI NUM-29	Aumento		SEM EPI NUM-28	SEM EPI NUM-29	Aumento				SEM EPI NUM-28	SEM EPI NUM-29	Aumento		
MAZATLÁN	XXDES002099	SSA	BRIGADA EPIDEMIOLOGICA MAZATLAN	0	0	0	0	0	0	0	0	-	-	0	0	0	-	-
MAZATLÁN	SLSMP000732	PRIVADA	CLINICA HOSPITAL MARIA DEL MAR	0	0	0	2	0	0	0	11	18.18	5	3	0	-3	-	-
MAZATLÁN	SLSMP000621	PRIVADA	CLINICA DEL MAR DE MAZATLAN S.A DE C.V.	0	0	0	3	0	1	1	18	16.67	6	0	1	1	100.00	1
MAZATLÁN	SLIMS000341	IMSS	HGZMF 3 MAZATLAN	15	13	-2	156	87	73	-14	708	22.03	3	149	111	-38	65.77	7
MAZATLÁN	SLSSA002585	SSA	HOSPITAL GENERAL DE MAZATLAN	0	0	0	15	7	21	14	206	7.28	10	9	25	16	84.00	4
MAZATLÁN	SLSMM000014	MUNICIPAL	HOSPITAL MARGARITA MAZA DE JUAREZ	2	0	-2	9	2	20	18	144	6.25	11	3	34	31	58.82	9
MAZATLÁN	SLSMP002844	PRIVADA	HOSPITAL MARINA MAZATLAN	0	0	0	4	0	4	4	53	7.55	9	1	4	3	100.00	1
MAZATLÁN	SLSDN000016	SEDENA	HOSPITAL MILITAR REGIONAL DE MAZATLAN, SIN.	2	1	-1	11	6	8	2	118	9.32	7	8	14	6	57.14	11
MAZATLÁN	SLSMA000022	SEMAR	HOSPITAL NAVAL DE MAZATLAN	2	1	-1	18	6	3	-3	62	29.03	2	7	6	-1	50.00	12
MAZATLÁN	SLSMP000616	PRIVADA	HOSPITAL SHARP MAZATLAN S. A DE C. V.	0	0	0	7	0	0	0	35	20.00	4	0	0	0	-	-
MAZATLÁN	SLIMO000733	IMSS-OPORTUNIDADES	HR VILLA UNION	0	0	0	7	6	6	0	76	9.21	8	12	8	-4	75.00	6
MAZATLÁN	SLSSA002655	SSA	JURISDICCION SANITARIA VI MAZATLAN	0	0	0	0	26	20	-6	257	0.00	14	38	34	-4	58.82	9
MAZATLÁN	SLIST000196	ISSSTE	MAZATLAN	2	4	2	53	19	16	-3	169	31.36	1	23	20	-3	80.00	5
MAZATLÁN	SLSSA001576	SSA	MAZATLAN (COL. 20 DE NOVIEMBRE)	0	0	0	0	0	0	0	0	-	-	0	0	0	-	-
MAZATLÁN	SLSSA001605	SSA	MAZATLAN (COL. CENTRO)	0	0	0	0	12	40	28	248	0.00	14	23	66	43	60.61	8
MAZATLÁN	SLSSA017501	SSA	OFICINAS JURISDICCIONALES	0	0	0	0	0	0	0	0	-	-	0	0	0	-	-
MAZATLÁN	SLIMS000353	IMSS	UMF 45 MAZATLAN	0	0	0	1	7	4	-3	37	2.70	13	10	4	-6	100.00	1
MAZATLÁN	SLIMS000645	IMSS	UMF 56 PRADOS	1	0	-1	2	3	2	-1	36	5.56	12	4	5	1	40.00	13
MAZATLÁN	SLSSA002515	SSA	VALLE DEL JARIPILLO	0	0	0	0	0	0	0	0	-	-	0	0	0	-	-
<b>TOTAL MPIO. MAZATLAN</b>				<b>24</b>	<b>19</b>	<b>-5</b>	<b>288</b>	<b>181</b>	<b>218</b>	<b>37</b>	<b>2,178</b>	<b>13.22</b>		<b>290</b>	<b>332</b>	<b>42</b>	<b>65.66</b>	
CONCORDIA	XXDES002097	SSA	BRIGADA EPIDEMIOLOGICA CONCORDIA	0	0	0	0	0	0	0	0	-	-	0	0	0	-	-
CONCORDIA	SLSSA000485	SSA	CONCORDIA	0	0	0	0	0	2	2	10	0.00	1	0	4	4	50.00	1
CONCORDIA	SLSSA000473	SSA	HOSPITAL INTEGRAL CONCORDIA	0	0	0	0	1	0	-1	8	0.00	1	3	0	-3	-	-
<b>TOTAL MPIO. CONCORDIA</b>				<b>0</b>	<b>0</b>	<b>0</b>	<b>0</b>	<b>1</b>	<b>2</b>	<b>1</b>	<b>18</b>	<b>0.00</b>		<b>3</b>	<b>4</b>	<b>1</b>	<b>50.00</b>	
ROSARIO	SLIMO000832	IMSS-OPORTUNIDADES	EL POZOLE	0	0	0	0	0	0	0	0	-	-	0	0	0	-	-
ROSARIO	SLIST000225	ISSSTE	EL ROSARIO	0	0	0	0	0	0	0	1	0.00	2	0	0	0	-	-
ROSARIO	SLSSA001873	SSA	HOSPITAL INTEGRAL DE EL ROSARIO	0	0	0	2	3	6	3	55	3.64	1	6	11	5	54.55	1
ROSARIO	SLIMS000406	IMSS	UMFH 31 EL ROSARIO	0	0	0	0	0	0	0	3	0.00	2	0	0	0	-	-
<b>TOTAL MPIO. ROSARIO</b>				<b>0</b>	<b>0</b>	<b>0</b>	<b>2</b>	<b>3</b>	<b>6</b>	<b>3</b>	<b>59</b>	<b>3.39</b>		<b>6</b>	<b>11</b>	<b>5</b>	<b>54.55</b>	
ESCUINAPA	SLSSA001132	SSA	ESCUINAPA	0	0	0	1	0	0	0	11	9.09	2	0	0	0	-	-
ESCUINAPA	SLSSA018253	SSA	HOSPITAL GENERAL ESCUINAPA	0	0	0	3	13	24	11	153	1.96	3	15	35	20	68.57	1
ESCUINAPA	SLSSA001173	SSA	TEACAPAN	0	0	0	0	0	0	0	0	-	-	0	0	0	-	-
ESCUINAPA	SLIMS000230	IMSS	UMFH 29 ESCUINAPA	0	0	0	2	0	2	2	16	12.50	1	1	4	3	50.00	2
<b>TOTAL MPIO. ESCUINAPA</b>				<b>0</b>	<b>0</b>	<b>0</b>	<b>6</b>	<b>13</b>	<b>26</b>	<b>13</b>	<b>180</b>	<b>3.33</b>		<b>16</b>	<b>39</b>	<b>23</b>	<b>66.67</b>	
<b>TOTAL JURISDICCION 6, MAZATLÁN</b>				<b>24</b>	<b>19</b>	<b>-5</b>	<b>296</b>	<b>198</b>	<b>252</b>	<b>54</b>	<b>2,435</b>	<b>12.16</b>		<b>315</b>	<b>386</b>	<b>71</b>	<b>65.28</b>	

**NUEVA NORMALIDAD**

**INDICE DE POSITIVIDAD**  
**65.28**

**TASA DE LETALIDAD**  
**12.16**



# COVID-19 Sinaloa: Casos y Defunciones **JURISDICCIÓN GUASAVE**



**NUEVA NORMALIDAD**

**330**

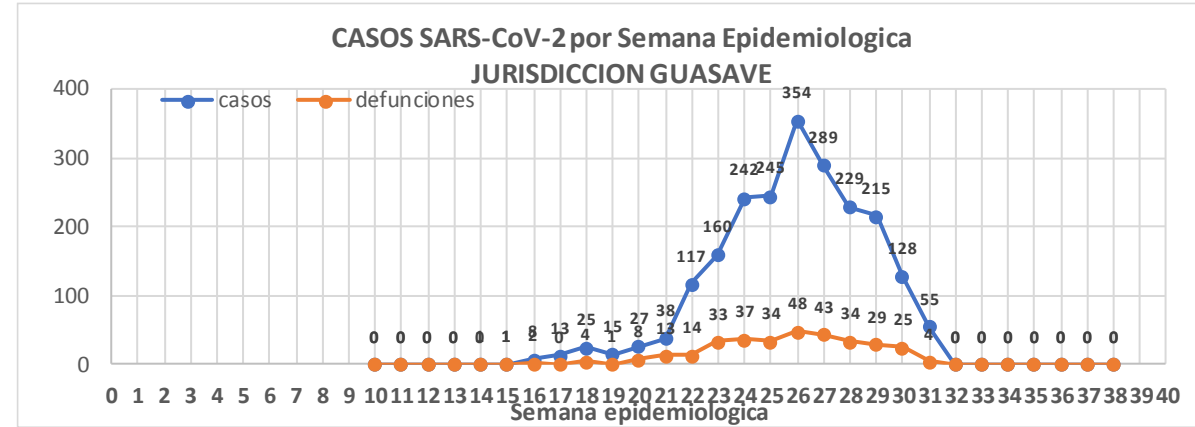
**Defunciones Jurisdicción GUASAVE**



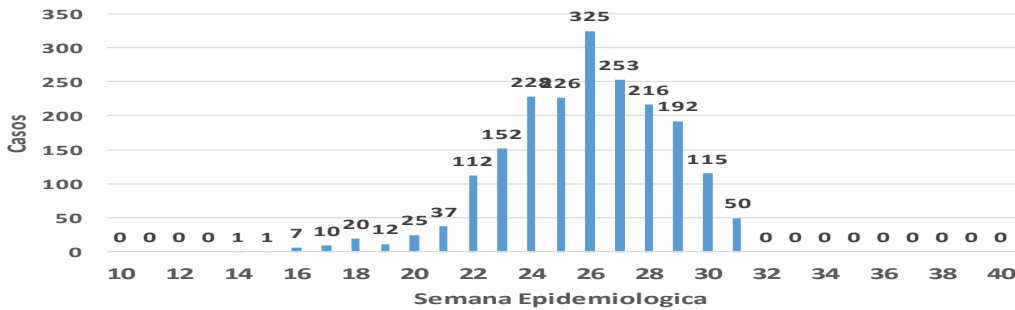
Datos actualizados al **jueves, 30 de julio de 2020**

JURISDICCION SANITARIA	Casos Acum. SARS-CoV-2*	%
Jurisd. No. 2 Guasave	2162	100.0%
GUASAVE	1982	91.7%
SINALOA	180	8.3%

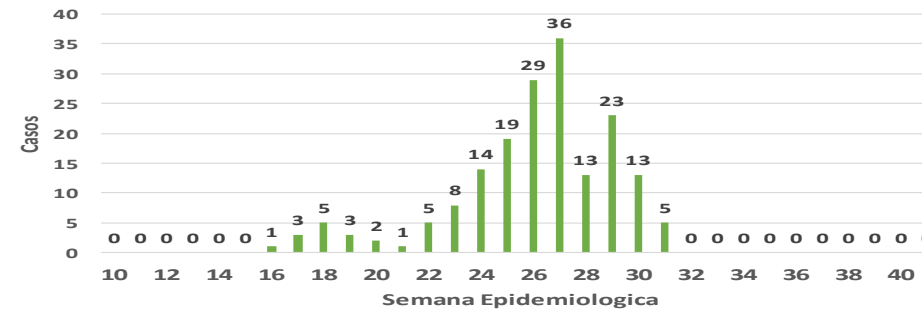
\* Municipio de residencia



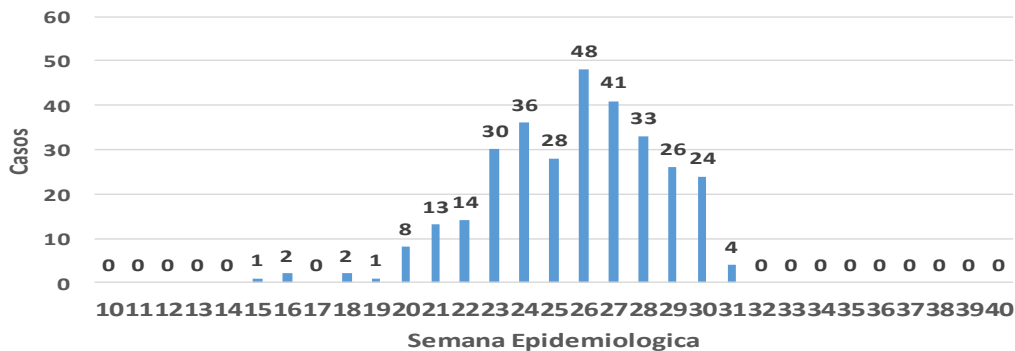
**Casos de SARS-CoV-2 por Semana Epidemiologica GUASAVE**



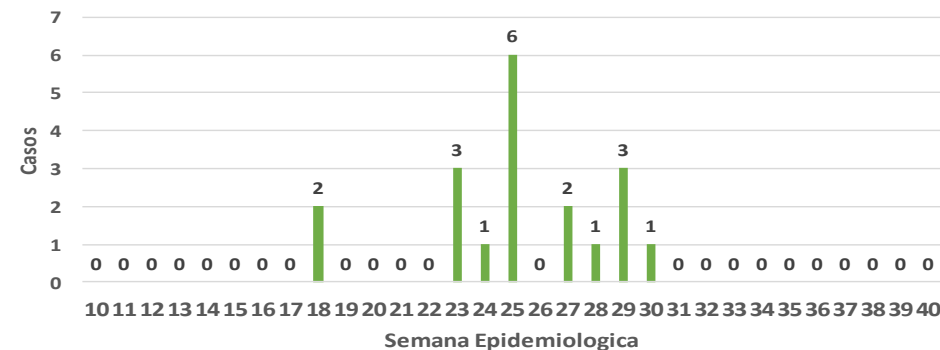
**Casos de SARS-CoV-2 por Semana Epidemiologica SINALOA DE LEYVA**



**DEFUNCIONES POSITIVAS A SARS-CoV-2 por Semana Epidemiologica GUASAVE**



**DEFUNCIONES POSITIVAS A SARS-CoV-2 por Semana Epidemiologica SINALOA DE LEYVA**





# COVID-19 Sinaloa: Muestreo de Casos **JURISDICCIÓN GUASAVE**



**SALUD**  
SECRETARÍA DE SALUD

**NUEVA  
NORMALIDAD**

**330**

**Defunciones  
Jurisdicción  
GUASAVE**



RESULTADO DEFINITIVO EN PLATAFORMA SISVER; JUR GUASAVE	
SARS-CoV-2	2177
NEGATIVO	1325
NO RECIBIDA	8
INF AH1N1 PMD	11
RECHAZADA	94
B	7
A H3	6
METAPNEUMOVIRUS	2
ENTEROV//RHINOVIRUS	3
CORONA OC43	0
NO ADECUADO	6
INF A	0
CORONA 229E	0
CORONA NL63	0
CORONA HKU1	0
VSR	0
ADENOVIRUS	0
PARAINFLUENZA 3	0
NO SUBTIPIFICADO	0

Jurisd. No. 2 Guasave						
INSTITUCION	NO ADECUADO	RECHAZADA	NO RECIBIDA	SOSPECHOSOS	TOTAL CON MUESTRA	% SOSPECHOSOS
IMSS	0	80	8	2,315	2,403	62.1%
IMSS-OPORTUNIDADES	0	2	0	12	14	0.4%
ISSSTE	1	0	0	62	63	1.6%
PRIVADA	0	0	0	27	27	0.7%
SEDENA	0	0	0	0	0	0.0%
SEMAR	0	0	0	3	3	0.1%
SSA	5	12	0	1,335	1,352	34.9%
PEMEX	0	0	0	1	1	0.0%
ESTATAL	0	0	0	6	6	0.2%
MUNICIPAL	0	0	0	0	0	0.0%
<b>TOTAL</b>	<b>6</b>	<b>94</b>	<b>8</b>	<b>3,761</b>	<b>3,869</b>	<b>100.0%</b>
	0.2%	2.4%	0.2%	97.2%	100.0%	

INFORMACION AL DIA : jueves, 30 de julio de 2020

## SE TOMO MUESTRA PERO SIN RECEPCION EN LABORATORIO

Municipios	IMSS	IMSS-OPORTUNIDADES	ISSSTE	PRIVADA	SEDENA	SEMAR	SSA	PEMEX	ESTATAL	MUNICIPAL	TOTAL
GUASAVE	181	0	3	6	0	1	25	0	1	0	217
SINALOA	3	0	0	2	0	0	11	0	0	0	16
<b>TOTAL JURISDICCION</b>	<b>184</b>	<b>0</b>	<b>3</b>	<b>8</b>	<b>0</b>	<b>1</b>	<b>36</b>	<b>0</b>	<b>1</b>	<b>0</b>	<b>233</b>

# COVID-19 Sinaloa: Informe ejecutivo: JURISDICCION GUASAVE



**SALUD**  
SECRETARÍA DE SALUD

## Unidades de Salud que han reportado en SISVER

MUNICIPIO	CLUES	SECTOR	UNIDAD	Defunciones Acumuladas a la			Total Defunciones Asociadas a SarsCov-2	Casos confirmados Acumulados a la			Total de Casos Confirmados	Tasa letalidad X 100 (D/G)*100	Lugar Letalidad	PRUEBAS REALIZADAS Acumuladas a la			INDICE DE POSITIVIDAD	Lugar de Índice de Positividad
				SEM EPI NUM-28	SEM EPI NUM-29	Aumento		SEM EPI NUM-28	SEM EPI NUM-29	Aumento				SEM EPI NUM-28	SEM EPI NUM-29	Aumento		
GUASAVE	SLSSA001296	SSA	BACHOCO	0	0	0	0	0	0	0	1	0.00	4	0	0	0	-	-
GUASAVE	SLSSA001301	SSA	BAMOA	0	0	0	0	0	0	0	5	0.00	4	0	0	0	-	-
GUASAVE	XXDES002086	SSA	BRIGADA EPIDEMIOLOGICA GUASAVE	0	0	0	0	0	0	0	0	-	-	0	0	0	-	-
GUASAVE	SLSSA018224	SSA	CENTRO DE SALUD GUASAVE II	0	0	0	1	36	62	26	372	0.27	3	88	130	42	47.69	3
GUASAVE	SLSSA001354	SSA	COREREPE (EL GALLO)	0	0	0	0	0	0	0	1	0.00	4	0	0	0	-	-
GUASAVE	SLSSA001366	SSA	EL CUBILETE (EL NUMERO UNO)	0	0	0	0	0	0	0	2	0.00	4	0	0	0	-	-
GUASAVE	SLSSA001412	SSA	EL HUITUSSI	0	0	0	0	0	0	0	0	-	-	0	0	0	-	-
GUASAVE	SLSSA001395	SSA	GABRIEL LEYVA SOLANO (BENITO JUAREZ)	0	0	0	0	0	0	0	2	0.00	4	0	0	0	-	-
GUASAVE	SLSSA001383	SSA	GABRIEL LEYVA SOLANO (EL BATAMOTE)	0	0	0	0	0	0	0	1	0.00	4	0	0	0	-	-
GUASAVE	SLIST000160	ISSSTE	GUASAVE	0	0	0	0	0	0	0	0	-	-	0	0	0	-	-
GUASAVE	SLIMS000271	IMSS	HGZMF 32 GUASAVE	25	17	-8	190	145	105	-40	1,277	14.88	2	247	148	-99	70.95	1
GUASAVE	SLSSA001255	SSA	HOSPITAL GENERAL GUASAVE	4	4	0	68	17	17	0	200	34.00	1	25	27	2	62.96	2
GUASAVE	SLSSA001400	SSA	JUAN JOSE RIOS	0	0	0	0	0	0	0	4	0.00	4	0	0	0	-	-
GUASAVE	SLSSA001313	SSA	LA BRECHA	0	0	0	0	0	0	0	2	0.00	4	0	0	0	-	-
GUASAVE	SLSSA001511	SSA	LA TRINIDAD	0	0	0	0	0	0	0	3	0.00	4	0	0	0	-	-
GUASAVE	SLSSA001470	SSA	LAS QUEMAZONES	0	0	0	0	0	0	0	1	0.00	4	0	0	0	-	-
GUASAVE	SLSSA001424	SSA	LEON FONSECA (ESTACION VERDURA)	0	0	0	0	0	0	0	3	0.00	4	0	0	0	-	-
GUASAVE	SLSSA001436	SSA	NIO	0	0	0	0	0	0	0	3	0.00	4	0	0	0	-	-
GUASAVE	SLSSA001441	SSA	PALOS BLANCOS	0	0	0	0	0	0	0	3	0.00	4	0	0	0	-	-
GUASAVE	SLSSA001506	SSA	SAN RAFAEL (GRAL.MIGUEL VALLE DAVALOS)	0	0	0	0	0	0	0	3	0.00	4	0	0	0	-	-
GUASAVE	SLIMS000312	IMSS	UMFH 15 JUAN JOSE RIOS	0	0	0	0	1	0	-1	4	0.00	4	2	0	-2	-	-
<b>TOTAL MPIO. GUASAVE</b>				<b>29</b>	<b>21</b>	<b>-8</b>	<b>259</b>	<b>199</b>	<b>184</b>	<b>-15</b>	<b>1887</b>	<b>13.73</b>		<b>362</b>	<b>305</b>	<b>-57</b>	<b>60.33</b>	
SINALOA	SLSSA002211	SSA	ESTACION NARANJO	0	0	0	0	0	0	0	4	0.00	1	0	0	0	-	-
SINALOA	SLSSA002141	SSA	SINALOA DE LEYVA	0	0	0	0	7	12	5	70	0.00	1	27	19	-8	63.16	-
SINALOA	SLSSA017361	SSA	UNIDAD TECNICO ADMINSTRATIVA	0	0	0	0	0	0	0	0	-	-	0	0	0	-	-
<b>TOTAL MPIO. SINALOA DE LEYVA</b>				<b>0</b>	<b>0</b>	<b>0</b>	<b>0</b>	<b>7</b>	<b>12</b>	<b>5</b>	<b>74</b>	<b>0.00</b>		<b>27</b>	<b>19</b>	<b>-8</b>	<b>63.16</b>	
<b>TOTAL JURISDICCION 2, GUASAVE</b>				<b>29</b>	<b>21</b>	<b>-8</b>	<b>259</b>	<b>206</b>	<b>196</b>	<b>-10</b>	<b>1,961</b>	<b>13.21</b>		<b>389</b>	<b>324</b>	<b>-65</b>	<b>60.49</b>	

**NUEVA NORMALIDAD**

**INDICE DE POSITIVIDAD**  
60.49

**TASA DE LETALIDAD**  
13.21





# COVID-19 Sinaloa: Casos y Defunciones **JURISDICCION GUAMUCHIL**



**SALUD**  
SECRETARÍA DE SALUD

**NUEVA NORMALIDAD**

**142**

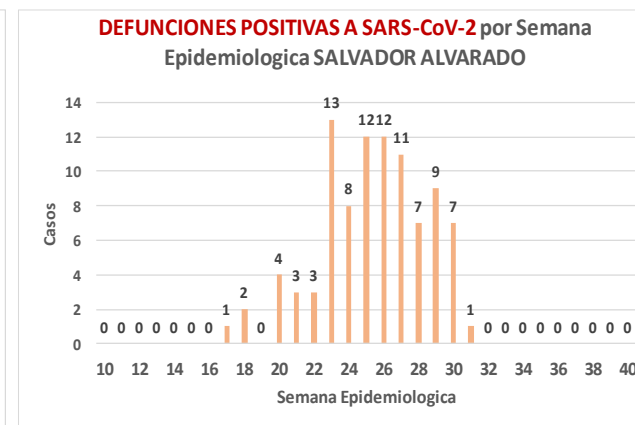
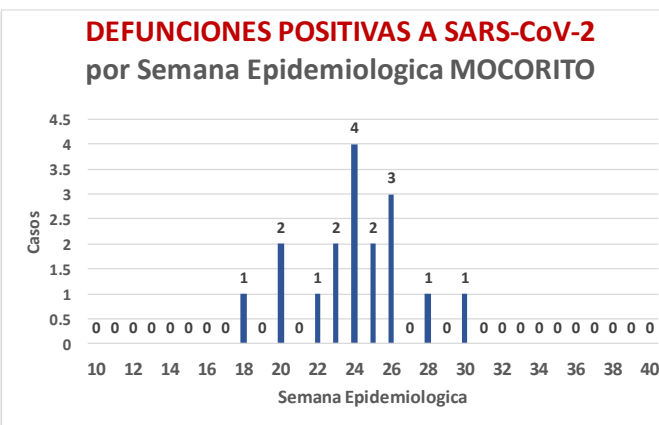
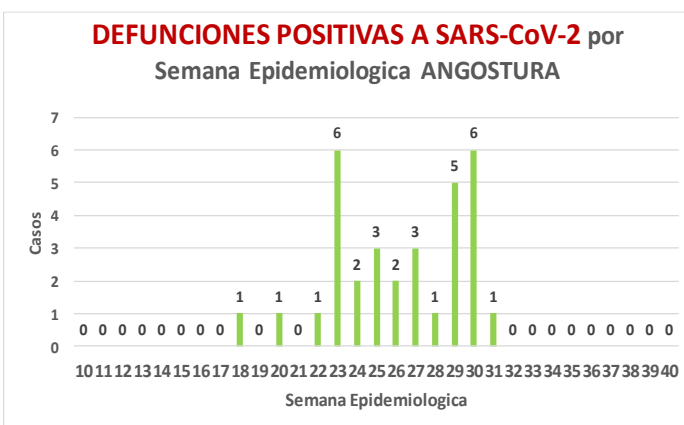
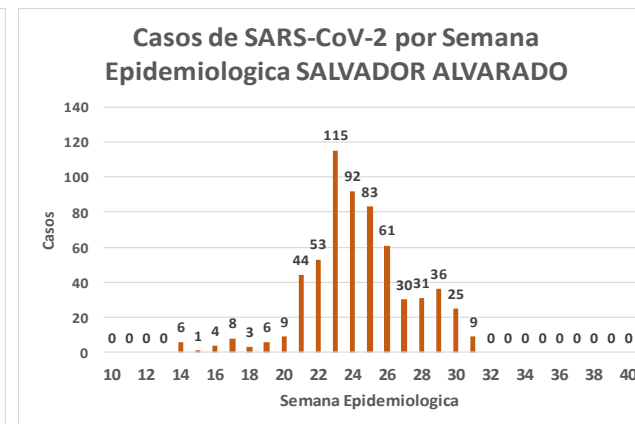
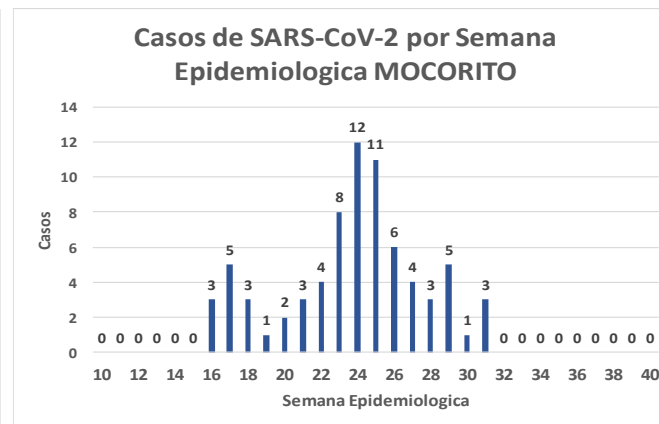
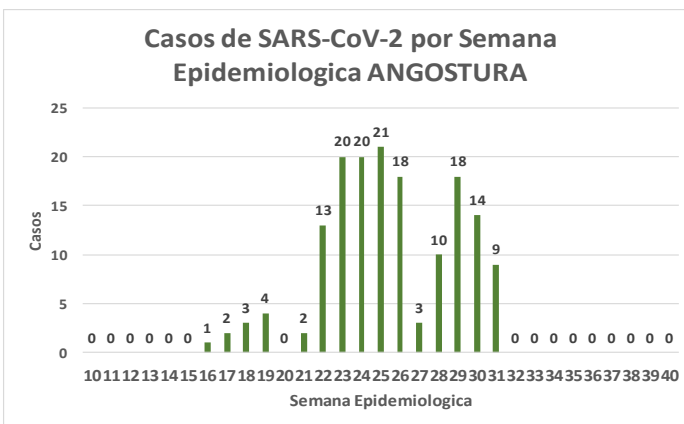
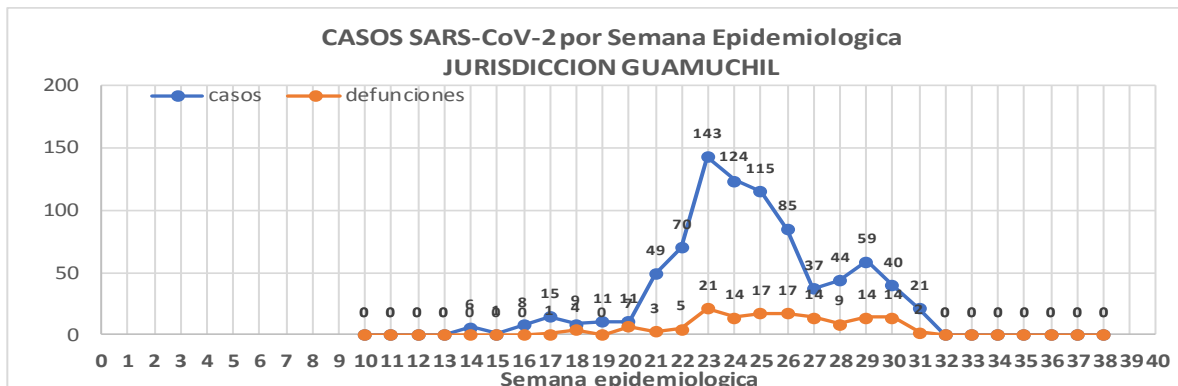
**Defunciones Jurisdicción GUAMUCHIL**



Datos actualizados al **jueves, 30 de julio de 2020**

JURISDICCION SANITARIA	Casos Acum. SARS-CoV-2*	%
<b>Jurisd. No. 3 Guamuchil</b>	<b>848</b>	<b>100.0%</b>
ANGOSTURA	158	18.6%
MOCORITO	74	8.7%
SALVADOR ALVARADO	616	72.6%

\* Municipio de residencia



# COVID-19 Sinaloa: Muestreo de Casos **JURISDICCión GUAMUCHIL**



## Jurisd. No. 3 Guamuchil

INSTITUCION	NO ADECUADO	RECHAZADA	NO RECIBIDA	SOSPECHOSOS	TOTAL CON MUESTRA	% SOSPECHOSOS
IMSS	0	5	2	383	390	28.3%
IMSS-OPORTUNIDADES	0	0	0	0	0	0.0%
ISSSTE	0	1	0	50	51	3.7%
PRIVADA	0	0	1	16	17	1.2%
SEDENA	0	0	0	2	2	0.1%
SEMAR	0	0	0	0	0	0.0%
SSA	1	6	0	899	906	65.8%
PEMEX	0	0	0	0	0	0.0%
ESTATAL	0	0	0	10	10	0.7%
MUNICIPAL	0	0	0	0	0	0.0%
<b>TOTAL</b>	<b>1</b>	<b>12</b>	<b>3</b>	<b>1,360</b>	<b>1,376</b>	<b>100.0%</b>
	0.1%	0.9%	0.2%	98.8%	100.0%	

## RESULTADO DEFINITIVO EN PLATAFORMA SISVER; JUR GUAMUCHIL

SARS-CoV-2	851
NEGATIVO	449
NO RECIBIDA	3
INF AH1N1 PMD	0
RECHAZADA	12
B	1
A H3	0
METAPNEUMOVIRUS	0
ENTEROV//RHINOVIRUS	3
CORONA OC43	0
NO ADECUADO	1
INF A	0
CORONA 229E	0
CORONA NL63	0
CORONA HKU1	0
VSR	0
ADENOVIRUS	0
PARAINFLUENZA 3	0
NO SUBTIPIFICADO	0

NUEVA NORMALIDAD

142

Defunciones  
Jurisdicción  
GUAMUCHIL

INFORMACION AL DIA : jueves, 30 de julio de 2020

## SE TOMO MUESTRA PERO SIN RECEPCION EN LABORATORIO

Municipios	IMSS	IMSS-OPORTUNIDADES	ISSSTE	PRIVADA	SEDENA	SEMAR	SSA	PEMEX	ESTATAL	MUNICIPAL	TOTAL
ANGOSTURA	6	0	0	2	0	0	8	0	0	0	16
MOCORITO	0	0	0	7	0	0	4	0	0	0	11
SALVADOR ALVARADO	17	0	0	0	0	0	12	0	0	0	29
<b>TOTAL JURISDICCION</b>	<b>23</b>	<b>0</b>	<b>0</b>	<b>9</b>	<b>0</b>	<b>0</b>	<b>24</b>	<b>0</b>	<b>0</b>	<b>0</b>	<b>56</b>



# COVID-19 Sinaloa: Informe ejecutivo: JURISDICCIÓN GUAMUCHIL

## Unidades de Salud que han reportado en SISVER

MUNICIPIO	CLUES	SECTOR	UNIDAD	Defunciones Acumuladas a la			Total Defunciones Asociadas a SarsCov-2	Casos confirmados Acumulados a la			Total de Casos Confirmados	Tasa letalidad X 100 (D/G)*100	Lugar Letalidad	PRUEBAS REALIZADAS Acumuladas a la			INDICE DE POSITIVIDAD	Lugar de Índice de POSITIVIDAD
				SEM EPI NUM-28	SEM EPI NUM-29	Aumento		SEM EPI NUM-28	SEM EPI NUM-29	Aumento				SEM EPI NUM-28	SEM EPI NUM-29	Aumento		
SALVADOR ALVARADO	SLSSA001955	SSA	CENTRO DE SALUD GUAMUCHIL	0	0	0	0	0	0	0	0	-	-	0	1	1	0.00	4
SALVADOR ALVARADO	SLIST000230	ISSSTE	GUAMUCHIL	0	0	0	0	0	0	0	0	-	-	0	0	0	-	-
SALVADOR ALVARADO	SLIMS000411	IMSS	HGSMF 30 GUAMUCHIL	6	7	1	68	30	30	0	237	28.69	1	41	37	-4	81.08	1
SALVADOR ALVARADO	SLSSA018113	SSA	HOSPITAL GENERAL DE GUAMUCHIL	1	1	0	39	18	17	-1	264	14.77	2	28	21	-7	80.95	2
SALVADOR ALVARADO	SLSSA002631	SSA	JURISDICCION SANITARIA III GUAMUCHIL	0	0	0	0	1	1	0	218	0.00	3	8	2	-6	50.00	3
<b>TOTAL MPIO. SALVADOR ALVARADO</b>				<b>7</b>	<b>8</b>	<b>1</b>	<b>107</b>	<b>49</b>	<b>48</b>	<b>-1</b>	<b>719</b>	<b>14.88</b>		<b>77</b>	<b>61</b>	<b>-16</b>	<b>78.69</b>	
ANGOSTURA	SLSSA000193	SSA	HOSPITAL INTEGRAL ANGOSTURA	0	0	0	0	0	0	0	19	0.00	1	0	0	0	-	-
ANGOSTURA	SLIMS000090	IMSS	UMF 51 LA ANGOSTURA	0	0	0	0	0	0	0	0	-	-	0	0	0	-	-
<b>TOTAL MPIO. ANGOSTURA</b>				<b>0</b>	<b>0</b>	<b>0</b>	<b>0</b>	<b>0</b>	<b>0</b>	<b>0</b>	<b>19</b>	<b>0.00</b>		<b>0</b>	<b>0</b>	<b>0</b>	<b>-</b>	
MOCORITO	SLSSA001716	SSA	HOSPITAL INTEGRAL MOCORITO	0	0	0	1	0	1	1	16	6.25	1	2	2	0	50.00	5
<b>TOTAL MPIO. MOCORITO</b>				<b>0</b>	<b>0</b>	<b>0</b>	<b>1</b>	<b>0</b>	<b>1</b>	<b>1</b>	<b>16</b>	<b>6.25</b>		<b>2</b>	<b>2</b>	<b>0</b>	<b>50.00</b>	
<b>TOTAL JURISDICCION 3, GUAMUCHIL</b>				<b>7</b>	<b>8</b>	<b>1</b>	<b>108</b>	<b>49</b>	<b>49</b>	<b>0</b>	<b>754</b>	<b>14.32</b>		<b>79</b>	<b>63</b>	<b>-16</b>	<b>77.78</b>	

**NUEVA NORMALIDAD**

**INDICE DE POSITIVIDAD**  
**77.78**

**TASA DE LETALIDAD**  
**14.32**



# COVID-19 Sinaloa: Casos y Defunciones JURISDICCIÓN ELOTA



**NUEVA NORMALIDAD**

**9**

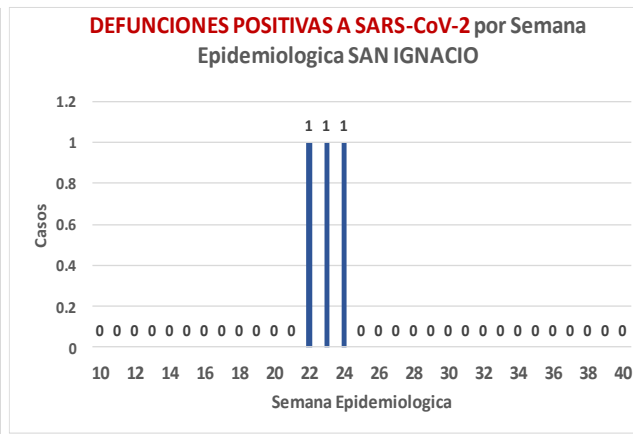
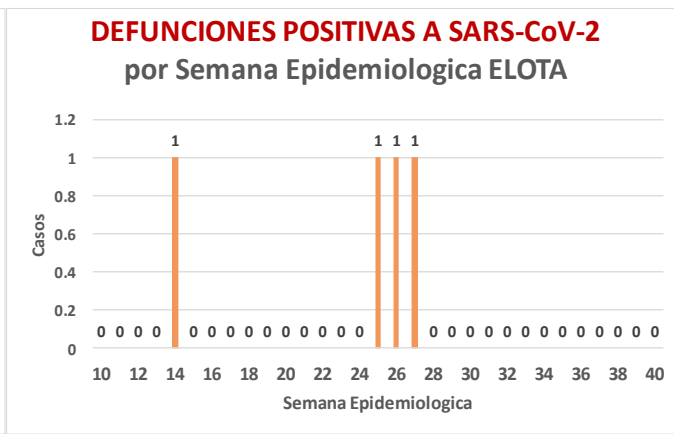
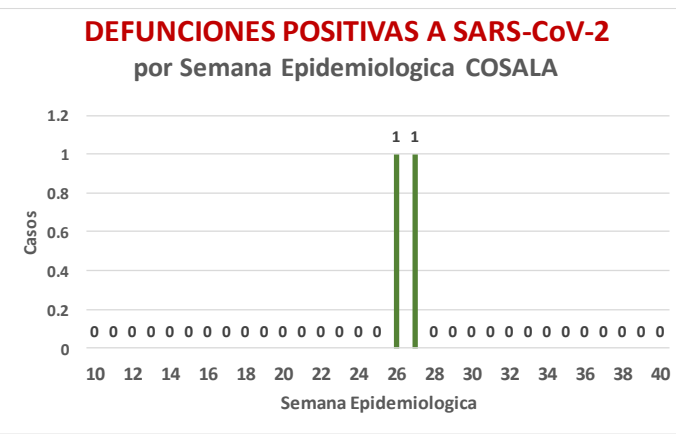
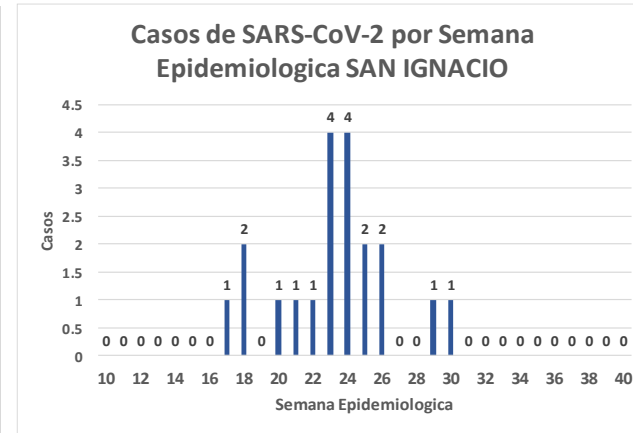
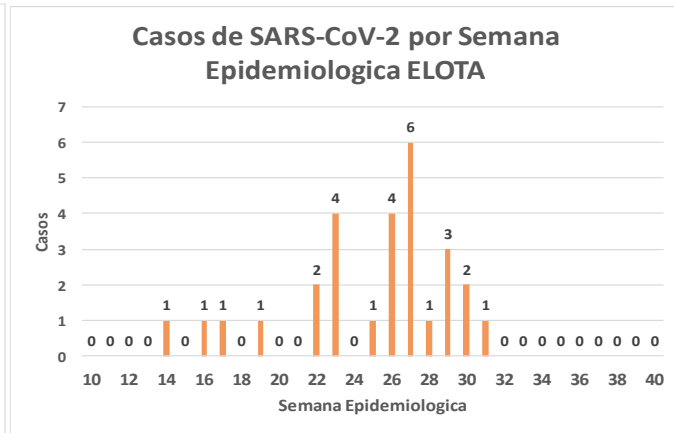
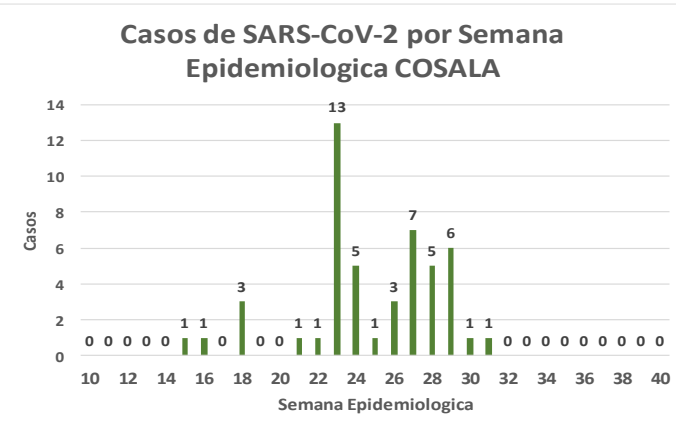
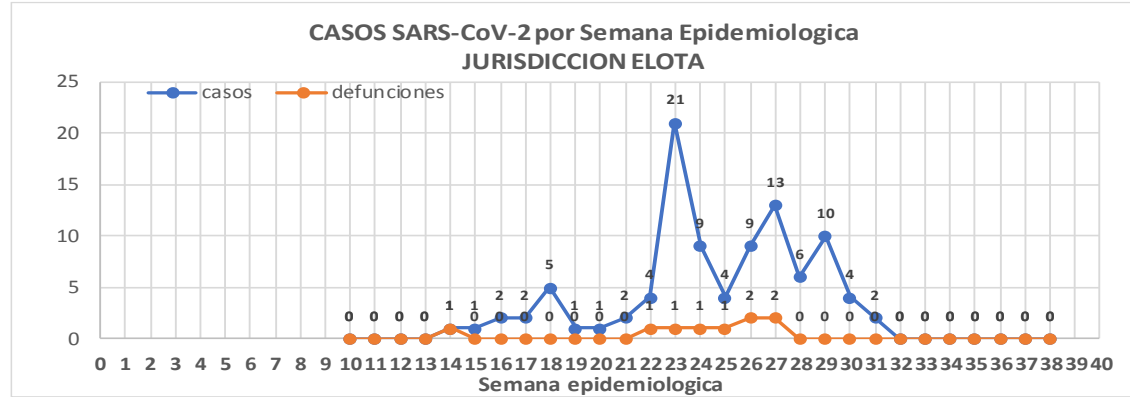
**Defunciones Jurisdicción ELOTA**



Datos actualizados al **jueves, 30 de julio de 2020**

JURISDICCION SANITARIA	Casos Acum. SARS-CoV-2*	%
Jurisd. No. 5 ELOTA	<b>97</b>	<b>100.0%</b>
COSALA	49	50.5%
ELOTA	28	28.9%
SAN IGNACIO	20	20.6%

\* Municipio de residencia



# COVID-19 Sinaloa: Muestreo de Casos JURISDICCIÓN ELOTA



**NUEVA  
NORMALIDAD**

**9**

**Defunciones  
Jurisdicción  
ELOTA**



## Jurisd. No. 5 Elota

INSTITUCION	NO ADECUADO	RECHAZADA	NO RECIBIDA	SOSPECHOSOS	TOTAL CON MUESTRA	% SOSPECHOSOS
IMSS	0	0	0	18	18	9.4%
IMSS-OPORTUNIDADES	0	0	0	1	1	0.5%
ISSSTE	0	0	0	22	22	11.5%
PRIVADA	0	0	0	7	7	3.7%
SEDENA	0	0	0	3	3	1.6%
SEMAR	0	0	0	0	0	0.0%
SSA	1	0	0	136	137	71.7%
PEMEX	0	0	0	0	0	0.0%
ESTATAL	0	0	0	3	3	1.6%
MUNICIPAL	0	0	0	0	0	0.0%
<b>TOTAL</b>	<b>1</b>	<b>0</b>	<b>0</b>	<b>190</b>	<b>191</b>	<b>100.0%</b>
	0.5%	0.0%	0.0%	99.5%	100.0%	

## RESULTADO DEFINITIVO EN PLATAFORMA SISVER; JUR ELOTA

SARS-CoV-2	100
NEGATIVO	63
NO RECIBIDA	0
INF AH1N1 PMD	1
RECHAZADA	0
B	4
A H3	0
METAPNEUMOVIRUS	1
ENTEROV//RHINOVIRUS	3
CORONA OC43	1
NO ADECUADO	1
INF A	0
CORONA 229E	0
CORONA NL63	0
CORONA HKU1	0
VSR	0
ADENOVIRUS	1
PARAINFLUENZA 3	0
NO SUBTIPIFICADO	0

INFORMACION AL DIA : jueves, 30 de julio de 2020

## SE TOMO MUESTRA PERO SIN RECEPCION EN LABORATORIO

Municipios	IMSS	IMSS-OPORTUNIDADES	ISSSTE	PRIVADA	SEDENA	SEMAR	SSA	PEMEX	ESTATAL	MUNICIPAL	TOTAL
COSALA	0	0	0	0	0	0	6	0	0	0	6
ELOTA	1	0	1	1	0	0	3	0	1	0	7
SAN IGNACIO	0	0	1	2	0	0	0	0	0	0	3
<b>TOTAL JURISDICCION</b>	<b>1</b>	<b>0</b>	<b>2</b>	<b>3</b>	<b>0</b>	<b>0</b>	<b>9</b>	<b>0</b>	<b>1</b>	<b>0</b>	<b>16</b>

# COVID-19 Sinaloa: Informe ejecutivo: JURISDICCión ELOTA

## Unidades de Salud que han reportado en SISVER

MUNICIPIO	CLUES	SECTOR	UNIDAD	Defunciones Acumuladas a la			Total Defunciones Asociadas a SarsCov-2	Casos confirmados Acumulados a la			Total de Casos Confirmados	Tasa letalidad X 100 (D/G)*100	Lugar Letalidad	PRUEBAS REALIZADAS Acumuladas a la			INDICE DE POSITIVIDAD	Lugar de Índice de POSITIVIDAD
				SEM EPI NUM-28	SEM EPI NUM-29	Aumento		SEM EPI NUM-28	SEM EPI NUM-29	Aumento				SEM EPI NUM-28	SEM EPI NUM-29	Aumento		
ELOTA	SLSSA017594	SSA	HOSPITAL GENERAL LA CRUZ	0	0	0	0	0	0	0	4	0.00	1	0	0	0	-	-
ELOTA	SLSSA001086	SSA	LA CRUZ	0	0	0	0	0	0	0	0	-	-	0	0	0	-	-
ELOTA	SLIMS000225	IMSS	UMF 21 LA CRUZ	0	0	0	0	0	1	1	2	0.00	1	1	1	0	100.00	1
<b>TOTAL MPIO. ELOTA</b>				<b>0</b>	<b>0</b>	<b>0</b>	<b>0</b>	<b>0</b>	<b>1</b>	<b>1</b>	<b>6</b>	<b>0.00</b>		<b>1</b>	<b>1</b>	<b>0</b>	<b>100.00</b>	
COSALÁ	SLSSA000572	SSA	HOSPITAL INTEGRAL COSALA	0	0	0	0	4	5	1	41	0.00	1	5	6	1	83.33	1
<b>TOTAL MPIO. COSALA</b>				<b>0</b>	<b>0</b>	<b>0</b>	<b>0</b>	<b>4</b>	<b>5</b>	<b>1</b>	<b>41</b>	<b>0.00</b>		<b>5</b>	<b>6</b>	<b>1</b>	<b>83.33</b>	
SAN IGNACIO	SLSSA017570	SSA	HOSPITAL INTEGRAL SAN IGNACIO	0	0	0	0	0	0	0	0	-	-	0	0	0	-	-
<b>TOTAL MPIO. SAN IGNACIO</b>				<b>0</b>	<b>0</b>	<b>0</b>	<b>0</b>	<b>0</b>	<b>0</b>	<b>0</b>	<b>0</b>	<b>-</b>		<b>0</b>	<b>0</b>	<b>0</b>	<b>-</b>	
<b>TOTAL JURISDICCION 5, ELOTA</b>				<b>0</b>	<b>0</b>	<b>0</b>	<b>0</b>	<b>4</b>	<b>6</b>	<b>2</b>	<b>47</b>	<b>0.00</b>		<b>6</b>	<b>7</b>	<b>1</b>	<b>85.71</b>	

**NUEVA NORMALIDAD**

**INDICE DE POSITIVIDAD  
85.71**

**TASA DE LETALIDAD .**





DIRECCIÓN DE PREVENCIÓN Y PROMOCIÓN DE LA SALUD  
SUBDIRECCIÓN DE EPIDEMIOLOGÍA

**SALUD**

SECRETARÍA DE SALUD

