



# SERVICIOS DE SALUD DE SINALOA

## SUBDIRECCION DE EPIDEMIOLOGIA

# COVID-19 SINALOA

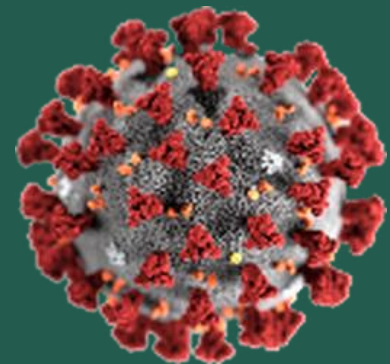
## Comunicado Técnico Diario

FASE 3

jueves, 30 de abril de 2020

### SALUD

SECRETARÍA DE SALUD



Dr. José Pablo Güémez Alvarez  
Jefe de Depto. De Vigilancia Epidemiologica  
Servicios de Salud de Sinaloa



**SERVICIOS DE SALUD DE SINALOA**  
**SUBDIRECCION DE EPIDEMIOLOGIA**

# PANORAMA EPIDEMIOLOGICO DE COVID-19

## SINALOA

Información diaria

---

FASE 3

jueves, 30 de abril de 2020

**SALUD**

SECRETARÍA DE SALUD





# SERVICIOS DE SALUD DE SINALOA

## SUBDIRECCION DE EPIDEMIOLOGIA

### SINALOA , PLATAFORMA DE VIGILANCIA EPIDEMIOLOGICA COVID-19

Municipios	Probables Notificados en Plataforma	Acumulados al 30/abr/2020		RESULTADO FINAL						Tasa de Incidencia Tot. (+)	Total Activos*	Tasa de Incidencia Activos
	Num.-	Femeninos	Masculinos	RESULTADO NEGATIVO	RESULTADO INFLUENZA	OTROS Dx	POSITIVO SARS-CoV-2	EN PROCESO	DEFUNCION			
AHOME	518	275	243	146	21	134	116	101	15	24.23	49	10.24
CHOIX	7	4	3	2	2	2	1	0	0	2.75	0	0.00
EL FUERTE	47	29	18	17	1	15	6	8	1	5.50	2	1.83
GUASAVE	272	168	104	76	7	121	22	46	3	6.79	8	2.47
SINALOA	19	11	8	4	0	5	4	6	0	4.09	2	2.05
ANGOSTURA	25	12	13	7	0	4	4	10	0	7.98	2	3.99
MOCORITO	25	10	15	8	0	5	8	4	0	16.05	3	6.02
SALVADOR ALVARADO	103	62	41	48	0	18	22	15	2	24.79	4	4.51
BADIRAGUATO	25	15	10	6	0	9	7	3	1	22.23	0	0.00
CULIACÁN	2,857	1,543	1,314	621	19	1,260	586	371	103	58.62	137	13.71
NAVOLATO	148	66	82	40	6	57	23	22	12	15.50	5	3.37
COSALÁ	9	5	4	2	0	1	2	4	0	11.41	0	0.00
ELOTA	17	10	7	7	3	2	3	2	1	6.72	0	0.00
SAN IGNACIO	4	2	2	0	0	0	1	3	0	4.22	0	0.00
CONCORDIA	3	1	2	2	0	1	0	0	0	0.00	0	0.00
ESCUINAPA	50	30	20	23	3	15	5	4	1	8.05	1	1.61
MAZATLÁN	491	261	230	174	4	179	53	81	3	10.43	20	3.94
ROSARIO	12	3	9	5	1	3	1	2	0	1.83	0	0.00
<b>Total</b>	<b>4,632</b>	<b>2,507</b>	<b>2,125</b>	<b>1,188</b>	<b>67</b>	<b>1,831</b>	<b>864</b>	<b>682</b>	<b>142</b>	<b>27.37</b>	<b>233</b>	<b>7.38</b>
<b>Otro Estado</b>	<b>35</b>	<b>16</b>	<b>19</b>	<b>14</b>	<b>1</b>	<b>2</b>	<b>5</b>	<b>13</b>	<b>0</b>			

Fuente: Plataforma Nacional de Vigilancia Epidemiologica COVID-19. Acumulados al 30/abr/2020 Tasa de Incidencia por 100,000 Habitantes. Por Lugar de Residencia.

CASOS ACTIVOS\*: Caso Confirmado Positivo con fecha de inicio de sintomas en los ultimos 14 dias.

## COVID-19 Sinaloa: Resumen de casos confirmados

### COVID-19 SINALOA: Resumen de Casos Confirmados 27 feb - al jueves, 30 de abril de 2020

**Fase 3**

Confirmados  
acumulados

**869**

Sospechosos  
acumulados

**4,632**

Negativos  
acumulados

**3,103**

Casos  
Confirmados  
activos\*

**233**

Defunciones

**142**

Nuevos  
Sospechosos

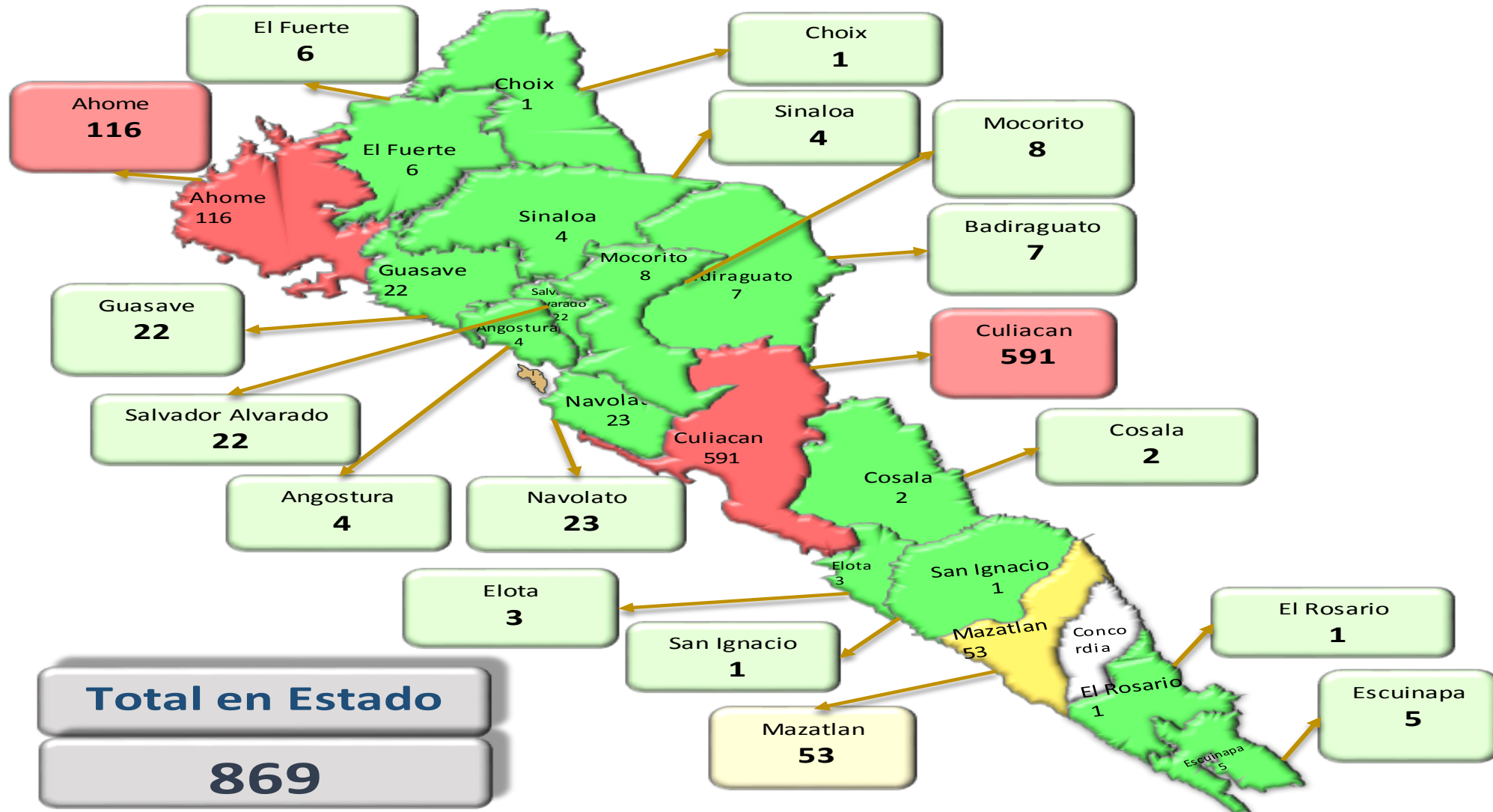
**682**



\*CASO ACTIVO: Caso confirmado positivo con fecha de inicio de síntomas en los últimos 14 días.

# COVID-19 Sinaloa: Mapa de casos confirmados acumulados por municipio de residencia

jueves, 30 de abril de 2020



**Fase 3**

**869**

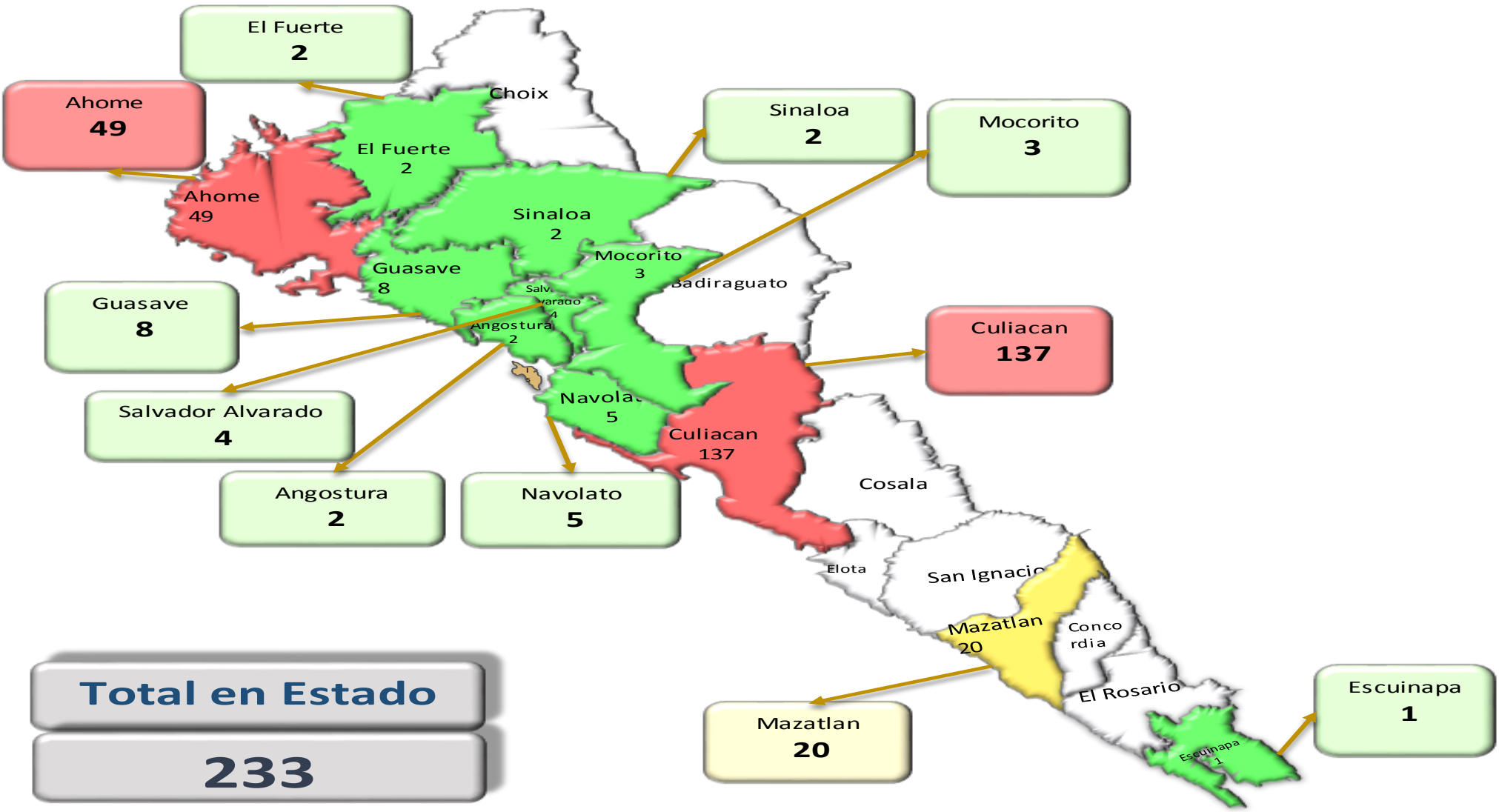
**Confirmados acumulados**



**Total en Estado**

**869**

# COVID-19 México: Mapa de casos confirmados activos por municipio de residencia



**Fase 3**

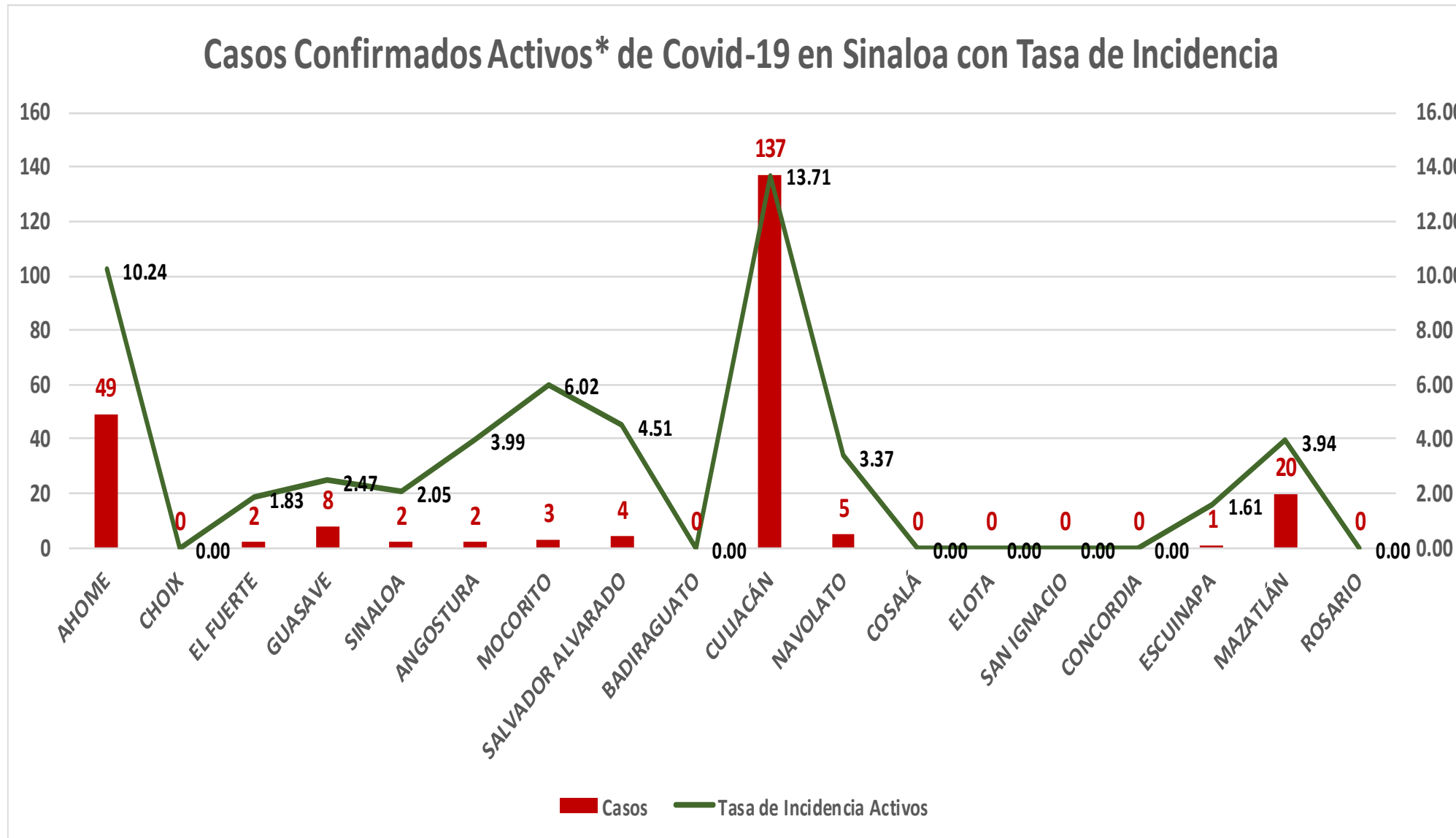
**233**

**Confirmados activos**



**Total en Estado**  
**233**

# COVID-19 Sinaloa: Grafico tasa de incidencia de casos activos por municipio



**Fase 3**

**233**

**Confirmados activos**

**7.38**

**Incidencia Estatal Casos Activos por 100 mil hab.**



# COVID-19 Sinaloa: Defunciones acumuladas por fecha de defunción

**Fase 3**

**142**

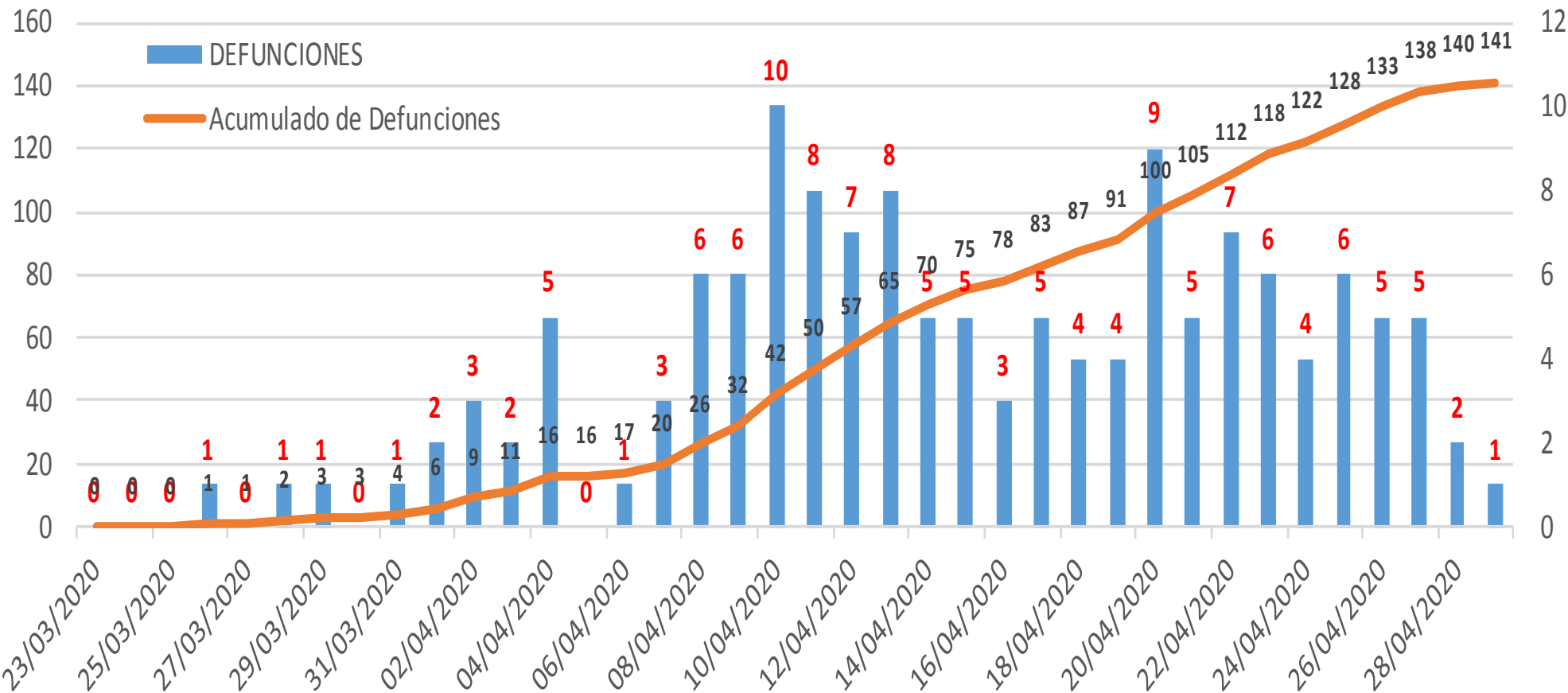
**Defunciones Acumuladas**

**67**

**Defunciones últimos 14 días**



Defunciones por día y acumuladas por fecha de defunción



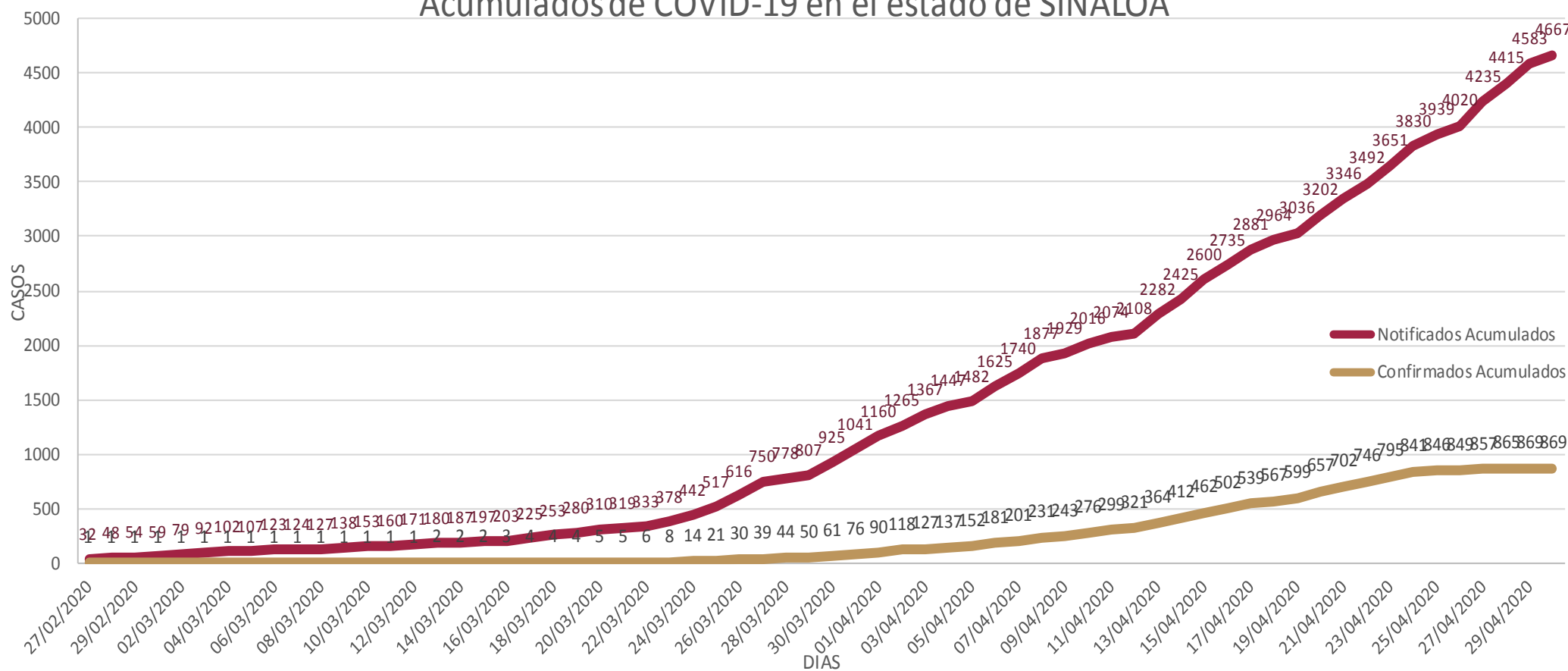




# COVID-19 Sinaloa: Casos acumulados sospechosos y confirmados por fecha de inicio de síntomas

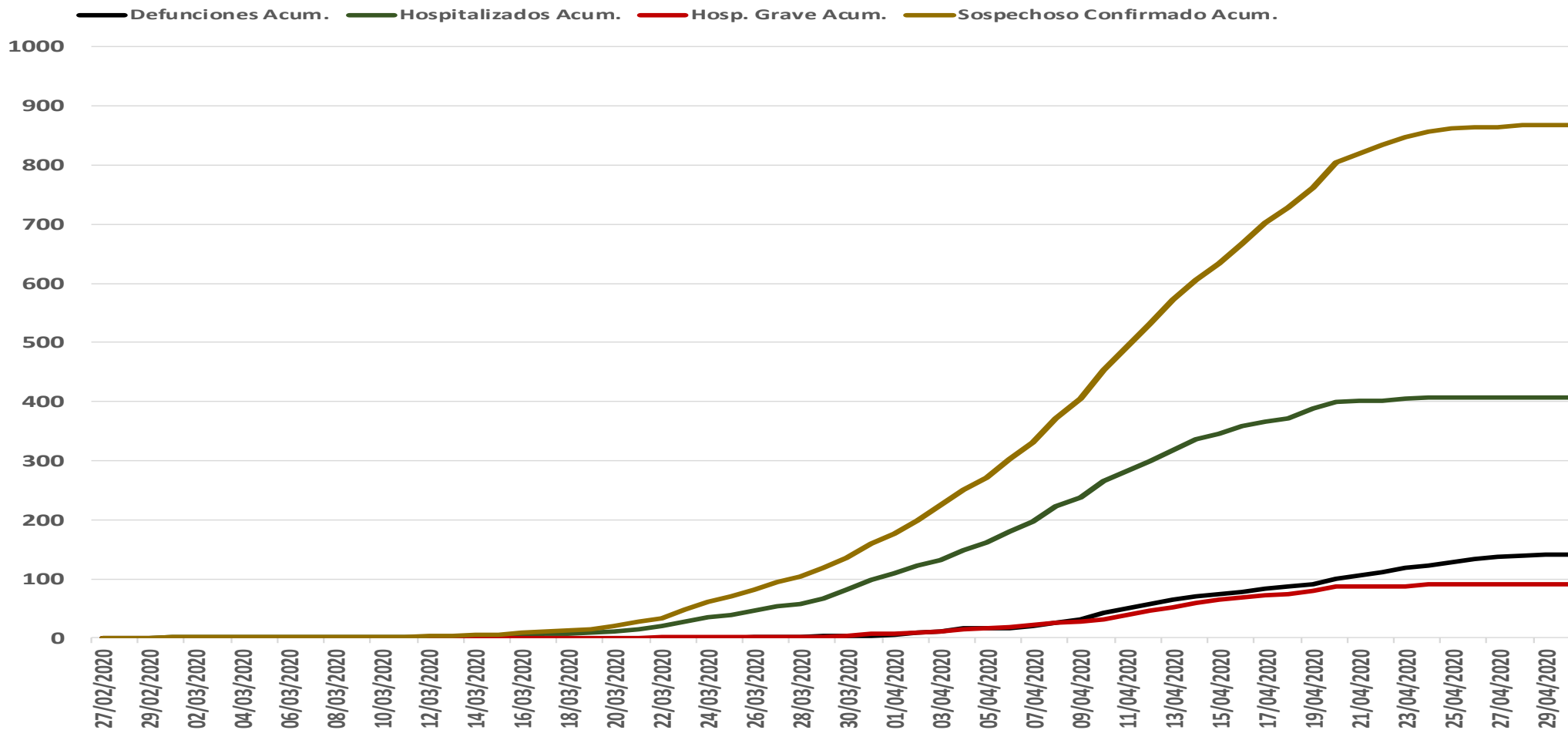
**Fase 3**

## Comportamiento en línea de tiempo de casos Notificados y Confirmados Acumulados de COVID-19 en el estado de SINALOIA



# COVID-19 Sinaloa: Casos sospechosos y confirmados por fecha de inicio de síntomas

CASOS SOSPECHOSOS ACUMULADOS CONFIRMADOS POR FECHA DE INICIO DE SINTOMAS



**Fase 3**

**682**

**Nuevos Sospechosos**

**869**

**Confirmados**



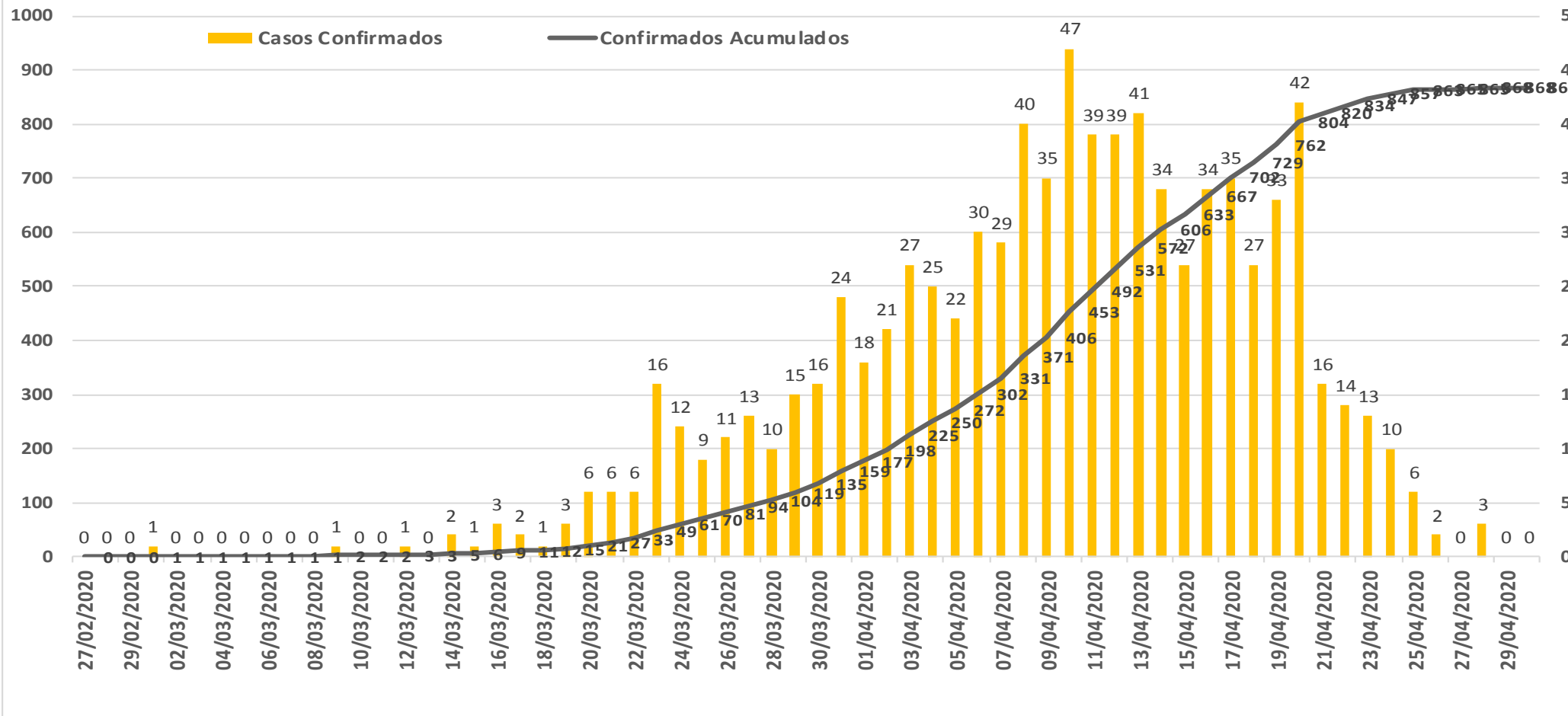
**Hosp Graves**  
**90**

**Hospita lizados**  
**407**

# COVID-19 Sinaloa: Curva epimédica de casos acumulados Incidentes por fecha de inicio de síntomas.

**Fase 3**

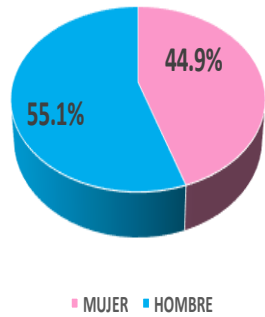
CASOS SOSPECHOSOS ACUMULADOS CONFIRMADOS POR FECHA DE INICIO DE SINTOMAS



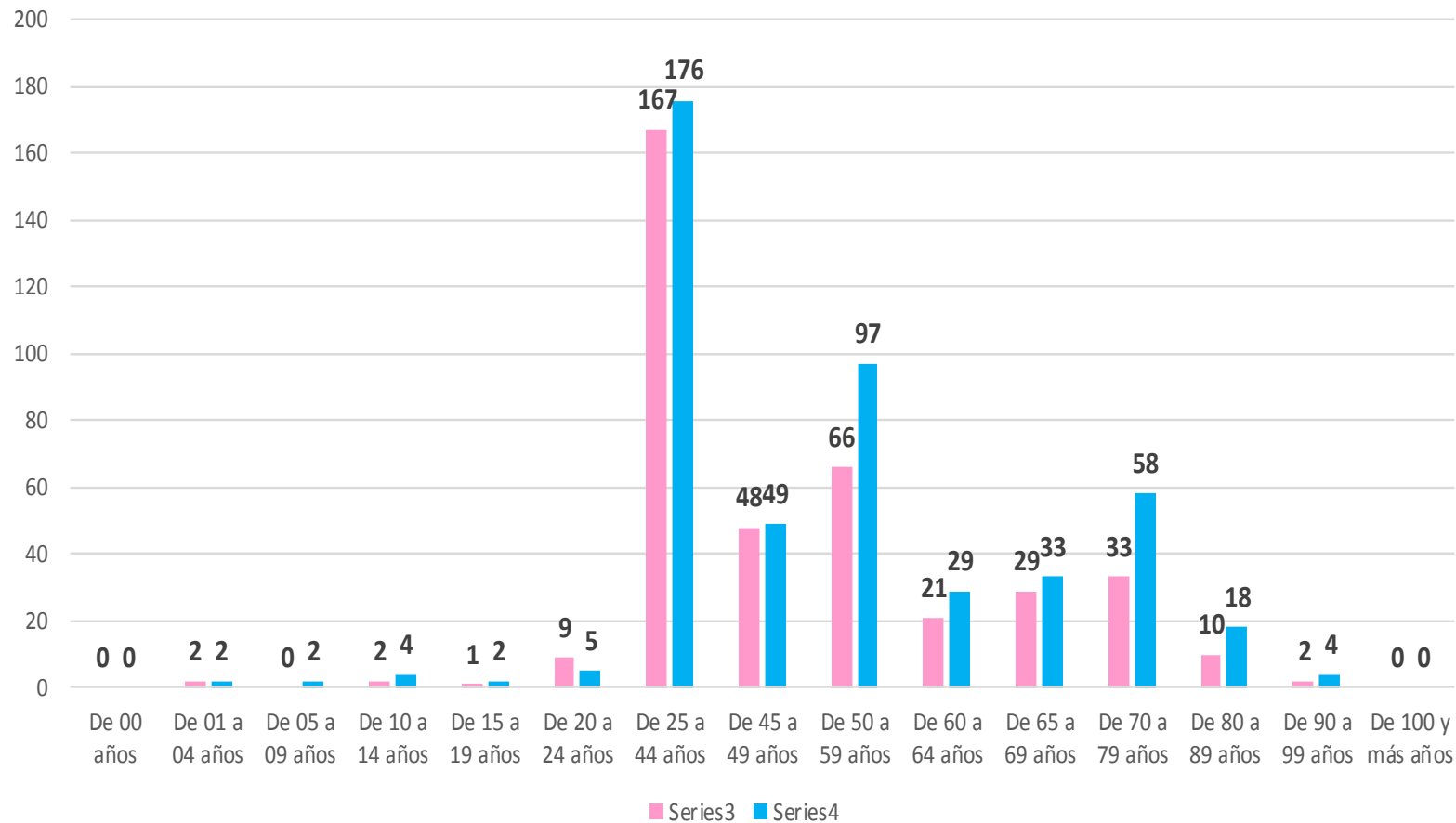
# COVID-19 Sinaloa: Casos confirmados por edad y sexo

Mediana de edad: **47 años**

CASOS CONFIRMADOS SEGÚN SEXO



Casos Confirmados COVID-19, por Edad y Sexo



**Fase 3**

**869**

**Confirmados acumulados**



# COVID-19 Sinaloa: Casos confirmados por edad y sexo

**Fase 3**



## GRUPOS DE EDAD NOTIFICADOS EN PLATAFORMA POR COVID-19, SINALOA

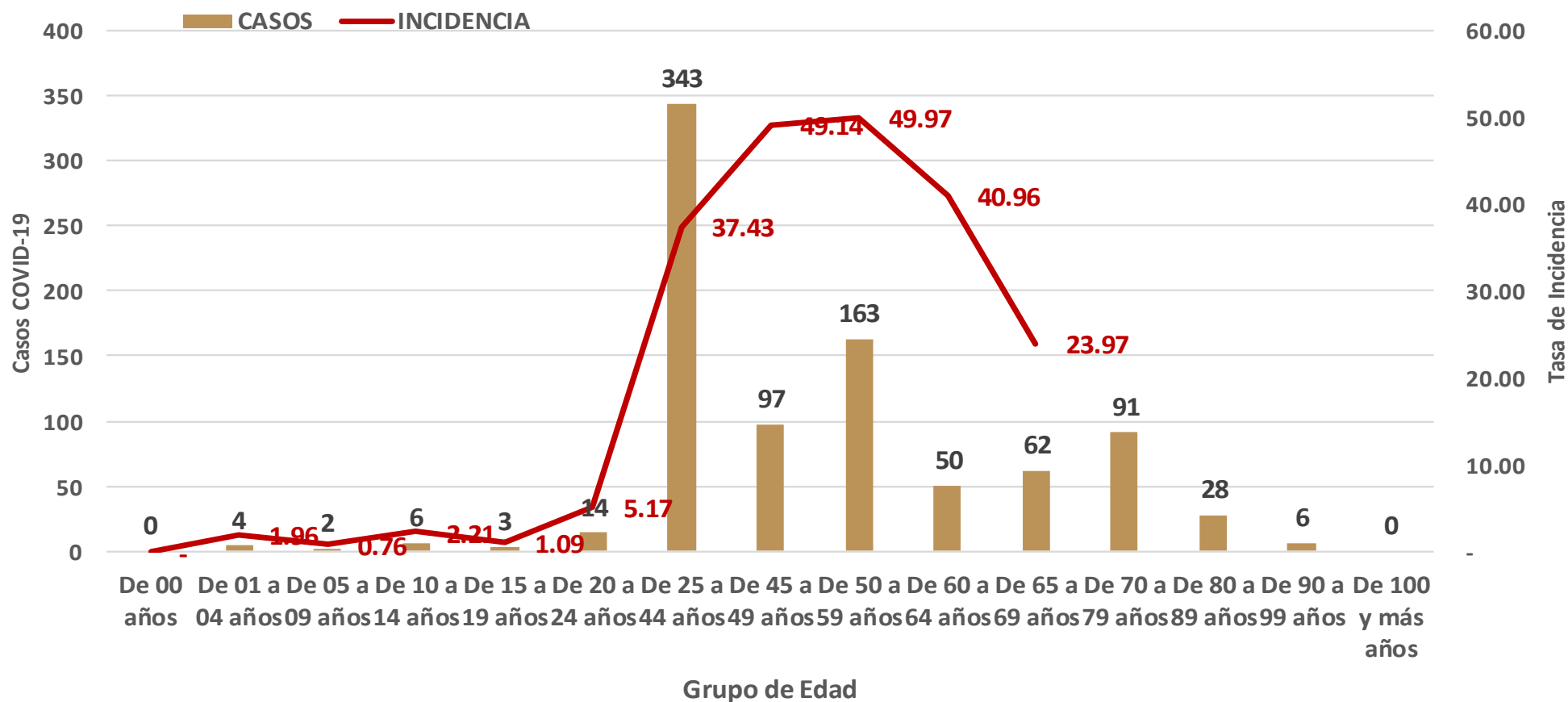
ACTIVOS

Grupo de Edad	Sospechosos	%	CASOS (+) COVID-19	%	Defuncion	Letalidad	Hosp-COVID- 19	Indice de Hospitalizacio n	Tasa de Incidencia	HOSPITAL IZADO	AMBULAT ORIO
De 00 años	16	0.34%	0	0.0%	0	0.0%	0	0.0%	-	0	0
De 01 a 04 años	113	2.4%	4	0.5%	0	0.0%	2	50.0%	1.96	2	2
De 05 a 09 años	74	1.59%	2	0.2%	0	0.0%	0	0.0%	0.76	0	2
De 10 a 14 años	60	1.3%	6	0.7%	0	0.0%	1	16.7%	2.21	1	4
De 15 a 19 años	91	1.95%	3	0.3%	0	0.0%	1	33.3%	1.09	1	2
De 20 a 24 años	260	5.6%	14	1.6%	0	0.0%	2	14.3%	5.17	1	10
De 25 a 44 años	2,083	44.63%	343	39.5%	13	3.8%	82	23.9%	37.43	25	198
De 45 a 49 años	489	10.5%	97	11.2%	10	10.3%	31	32.0%	49.14	15	48
De 50 a 59 años	707	15.15%	163	18.8%	35	21.5%	98	60.1%	49.97	25	50
De 60 a 64 años	212	4.5%	50	5.8%	13	26.0%	38	76.0%	40.96	14	9
De 65 a 69 años	170	3.64%	62	7.1%	26	41.9%	48	77.4%	23.97	20	8
De 70 a 79 años	256	5.5%	91	10.5%	31	34.1%	75	82.4%		25	12
De 80 a 89 años	117	2.51%	28	3.2%	13	46.4%	24	85.7%		6	4
De 90 a 99 años	18	0.4%	6	0.7%	1	16.7%	5	83.3%		3	1
De 100 y más años	1	0.02%	0	0.0%	0	0.0%	0	0.0%		0	0
<b>Total general</b>	<b>4,667</b>	<b>100.0%</b>	<b>869</b>	<b>100.0%</b>	<b>142</b>	<b>16.3%</b>	<b>407</b>	<b>46.8%</b>	<b>27.53</b>	<b>138</b>	<b>350</b>

# COVID-19 Sinaloa: Casos confirmados por edad y sexo

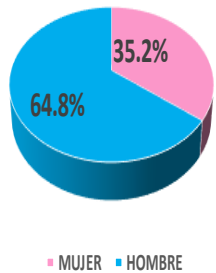
## Casos Notificados y Confirmados en el Estado de Sinaloa por Grupo de Edad en Plataforma COVID-19

**Fase 3**

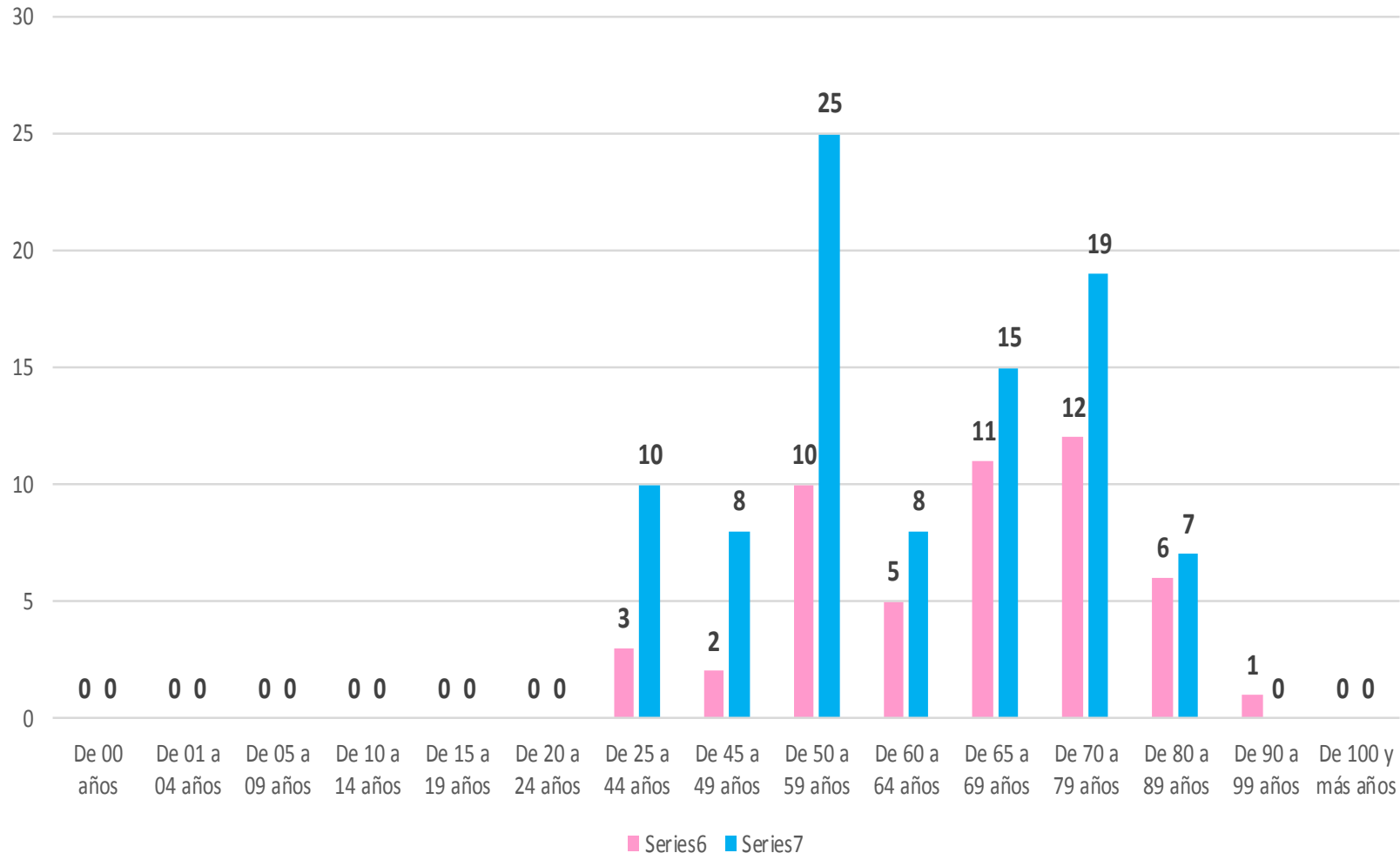


# COVID-19 Sinaloa: Defunciones acumuladas por edad y sexo

DEFUNCIONES CONFIRMADAS SEGÚN SEXO



DEFUNCIONES CASOS CONFIRMADOS COVID-19, POR EDAD Y SEXO



**Fase 3**

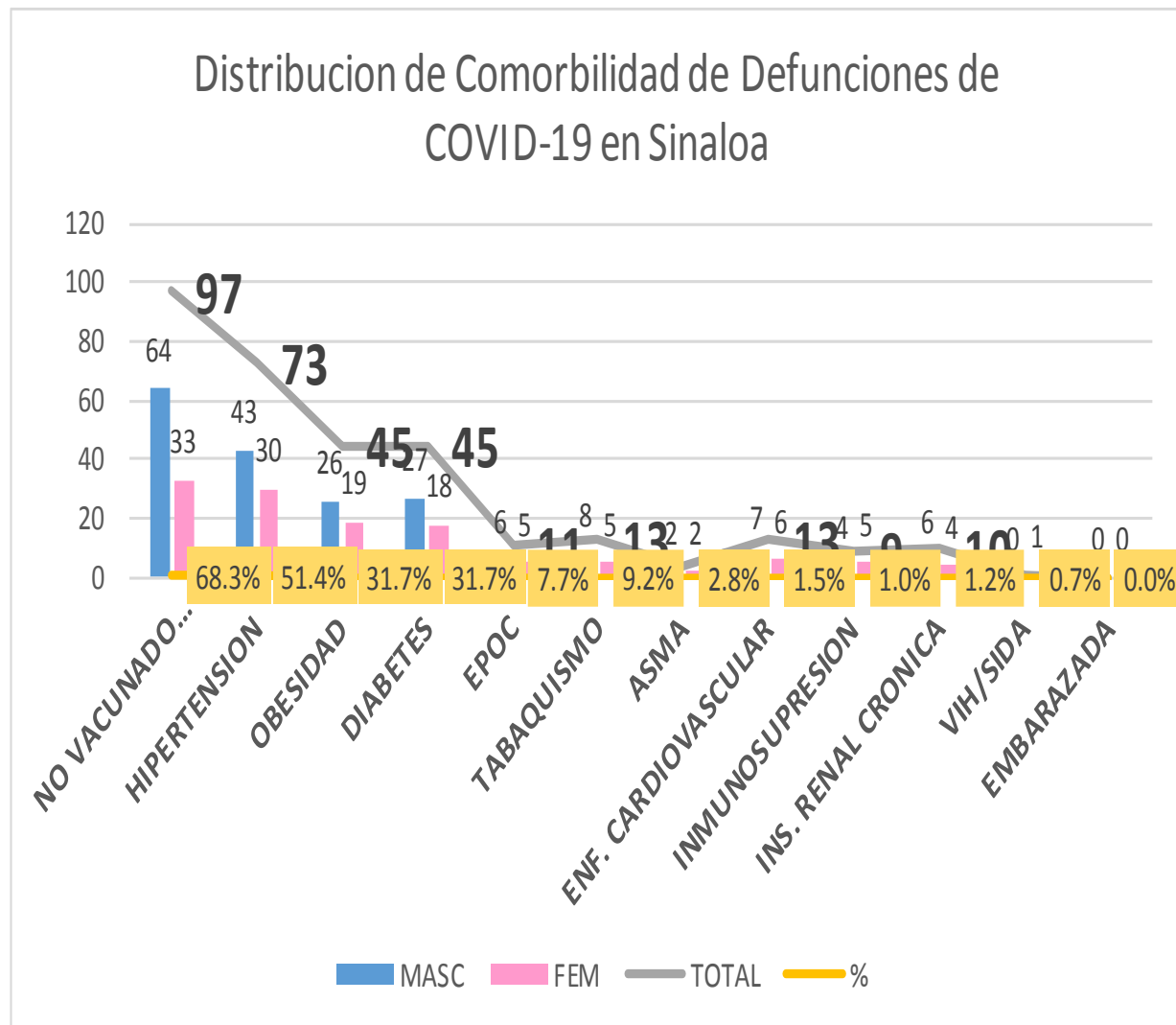
**142**

**Defunciones**



# COVID-19 Sinaloa: Defunciones acumuladas por comorbilidad

DEFUNCIONES				
	<b>142</b>	<b>92</b>	<b>50</b>	
COMORBILIDAD	MASC	FEM	TOTAL	%
NO VACUNADO (Influenza)	64	33	97	68.3%
HIPERTENSION	43	30	73	51.4%
OBESIDAD	26	19	45	31.7%
DIABETES	27	18	45	31.7%
EPOC	6	5	11	7.7%
TABAQUISMO	8	5	13	9.2%
ASMA	2	2	4	2.8%
ENF. CARDIOVASCULAR	7	6	13	1.5%
INMUNOSUPRESION	4	5	9	1.0%
INS. RENAL CRONICA	6	4	10	1.2%
VIH/SIDA	0	1	1	0.7%
EMBARAZADA	0	0	0	0.0%



**Fase 3**

**142**

**Defunciones**





# COVID-19 Sinaloa: Defunciones acumuladas por institución

## CONFIRMADOS POR INSTITUCION EN PLATAFORMA POR COVID-19, SINALOA

**Fase 3**

**142**

**Defunciones**



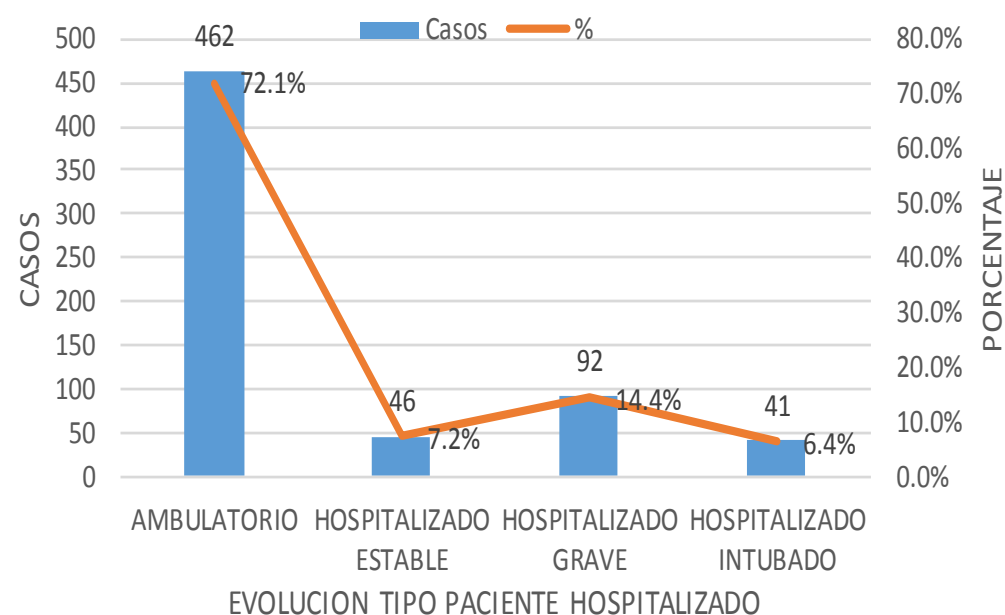
Institucion	Notificados	Confirmados	%	Defunciones	HOSPITALIZAD	AMBULATORIO
SSA	1,138	214	24.6%	16	24	130
IMSS	2,635	388	44.6%	59	60	162
IMSS_PR	61	6	0.7%	0	1	1
ISSSTE	304	109	12.5%	37	21	34
PEMEX	0	0	0.0%	0	0	0
Privados	357	96	11.0%	8	26	13
SEDENA	27	1	0.1%	0	0	1
SEMAR	36	1	0.1%	0	0	0
Servicios Estatales	101	53	6.1%	22	6	8
Servicios Municipales	8	1	0.1%	0	0	1
Universitarios	0	0	0.0%	0	0	0
Cruz Roja	0	0	0.0%	0	0	0
DIF	0	0	0.0%	0	0	0
<b>Total</b>	<b>4,667</b>	<b>869</b>	<b>100.0%</b>	<b>142</b>	<b>138</b>	<b>350</b>

# COVID-19 Sinaloa: Tipo de paciente por evolución hospitalaria

TIPO DE PACIENTE REG. CONFIRMADO POR COVID-19, SINALOA

TIPO DE PACIENTE CONFIRMADO POR COVID-19, SINALOA POR EVOLUCION DE GRAVEDAD AL 30/abr/2020		
EVOLUCION HOSPITALARIA	Casos	%
AMBULATORIO	462	72.1%
HOSPITALIZADO ESTABLE	46	7.2%
HOSPITALIZADO GRAVE	92	14.4%
HOSPITALIZADO INTUBADO	41	6.4%
	641	100%

TIPO DE PACIENTE CONFIRMADO POR COVID-19, SINALOA POR EVOLUCION DE GRAVEDAD AL 30/abr/2020



**Fase 3**



# COVID-19 Sinaloa: Casos confirmados y Defunciones por Ocupación

OCUPACIÓN	ESTATAL	
	CASOS CONFIRMADOS COVID-19	DEFUNCIONES COVID-19 ESTATAL
OTROS TRABAJADORES DE LA SALUD	42	3
MEDICOS	95	2
ENFERMERAS	109	1
DENTISTAS	1	0
LABORATORISTAS	5	0
OTROS PROFESIONISTAS	20	2
ESTUDIANTES	19	1
JUBILADO / PENSIONADO	84	32
GERENTES O PROPIETARIOS DE EMPRESAS O NEGOCIOS	6	1
HOGAR	140	35
COMERCIANTES DE MERCADOS FIJOS O AMBULANTES	14	4
CHOFERES	13	1
MAESTROS	15	3
CAMPESINOS	18	7
OBREROS	11	4
OTROS	75	12
DESEMPLEADOS	44	11
EMPLEADOS	158	23
	<b>869</b>	<b>142</b>

**Fase 3**

**142**

Defunciones

Confirmados acumulados

**869**



# COVID-19 Sinaloa: Defunciones por Día e Institución

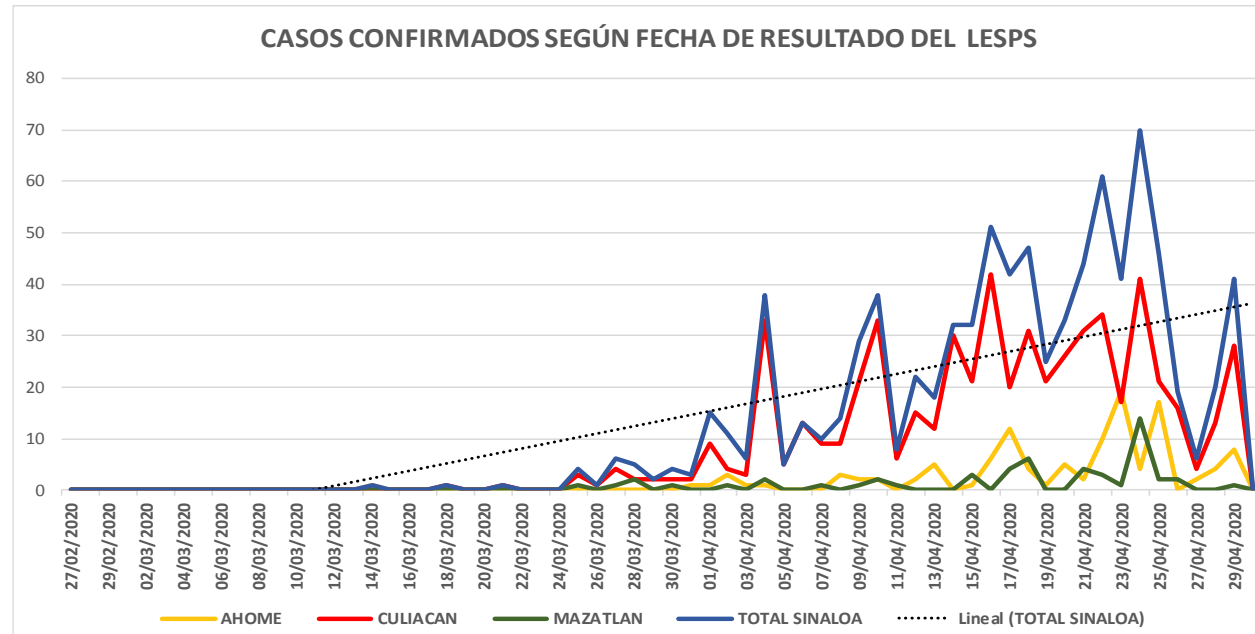
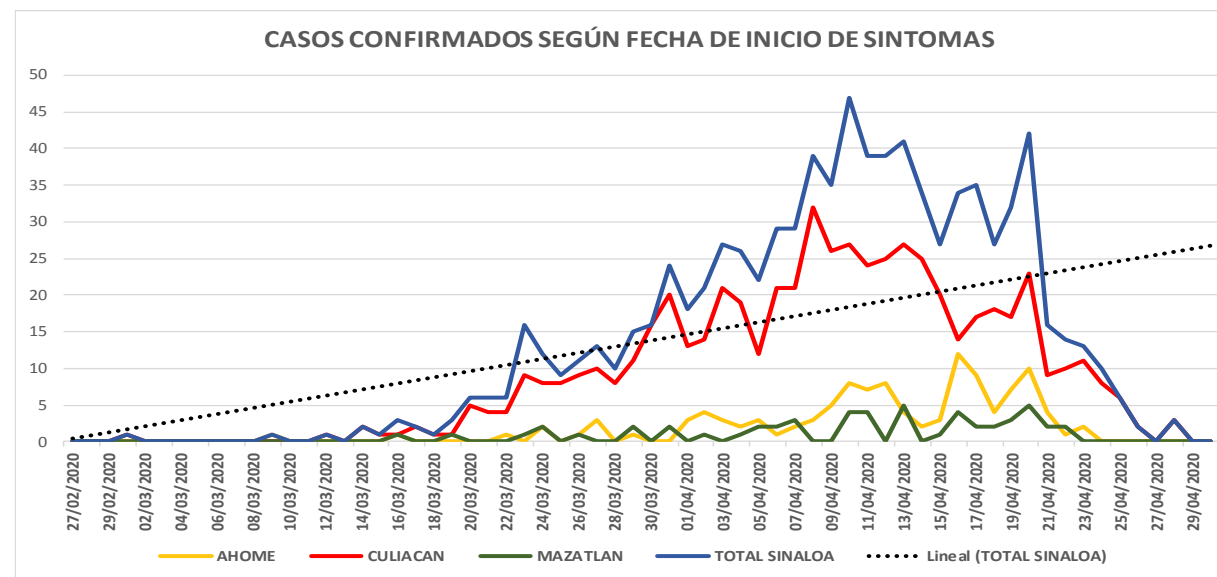
**Fase 3**



**Defunciones**



Defunciones por Institución y fecha	SSA	IMSS	ISSSTE	ESTATAL	IMSS-OPORTUNIDADES	PRIVADA
	Secretaría de Salud 1	IMSS 2	ISSSTE 3	Otras 4	IMSS-Bienestar 5	
26/03/2020	0	0	1	0	0	0
27/03/2020	0	0	0	0	0	0
28/03/2020	0	0	1	0	0	0
29/03/2020	0	0	0	1	0	0
30/03/2020	0	0	0	0	0	0
31/03/2020	0	0	1	0	0	0
01/04/2020	0	0	2	0	0	0
02/04/2020	0	0	3	0	0	0
03/04/2020	1	1	0	0	0	0
04/04/2020	0	1	4	0	0	0
05/04/2020	0	0	0	0	0	0
06/04/2020	1	0	0	0	0	0
07/04/2020	0	2	1	0	0	0
08/04/2020	2	2	2	0	0	0
09/04/2020	0	5	1	0	0	0
10/04/2020	1	3	3	1	0	1
11/04/2020	1	4	0	3	0	0
12/04/2020	1	3	1	1	0	0
13/04/2020	1	3	1	1	0	2
14/04/2020	0	4	0	1	0	0
15/04/2020	0	3	1	1	0	0
16/04/2020	0	0	3	0	0	0
17/04/2020	0	3	1	1	0	0
18/04/2020	0	1	2	0	0	1
19/04/2020	1	2	1	0	0	0
20/04/2020	0	5	2	2	0	0
21/04/2020	1	3	1	0	0	0
22/04/2020	0	3	0	3	0	1
23/04/2020	1	2	0	3	0	0
24/04/2020	0	1	1	2	0	0
25/04/2020	3	3	0	0	0	0
26/04/2020	1	1	2	1	0	0
27/04/2020	1	3	0	1	0	0
28/04/2020	0	0	2	0	0	0
29/04/2020	0	0	0	0	0	0





# SERVICIOS DE SALUD DE SINALOA

## SUBDIRECCION DE EPIDEMIOLOGIA

### Situación de la Notificación de Casos y Defunciones en las Diferentes Unidades de Salud

CLUES	INSTIT	NOMBRE DE LA UNIDAD	Notificados	Confirmados	Defunciones
SLSSA000024	SSA	HOSPITAL GENERAL LOS MOCHIS	164	12	2
SLSSA000963	SSA	HOSPITAL INTEGRAL CHOIX	1	0	0
SLSSA002573	SSA	HOSPITAL INTEGRAL VALLE DEL CARRIZO	0	0	0
SLSSA001255	SSA	HOSPITAL GENERAL GUASAVE	20	6	0
SLSSA002136	SSA	HOSPITAL INTEGRAL DE SINALOA DE LEYVA	0	0	0
SLSSA000193	SSA	HOSPITAL INTEGRAL ANGOSTURA	3	1	0
SLSSA001716	SSA	HOSPITAL INTEGRAL MOCORITO	0	0	0
SLSSA018113	SSA	HOSPITAL GENERAL DE GUAMUCHIL	29	3	0
SLSSA000246	SSA	HOSPITAL INTEGRAL BADIRAGUATO	7	1	0
SLSSA000666	SSA	HOSPITAL GENERAL CULIACÁN	137	32	10
SLSSA002491	SSA	HOSPITAL INTEGRAL NAVOLATO	7	1	0
SLSSA017582	SSA	HOSPITAL INTEGRAL VALLE DE SAN LORENZO	0	0	0
SLSSA018265	SSA	HOSPITAL GENERAL EL DORADO	13	3	0
SLSSA000572	SSA	HOSPITAL INTEGRAL COSALA	5	1	0
SLSSA017570	SSA	HOSPITAL INTEGRAL SAN IGNACIO	0	0	0
SLSSA017594	SSA	HOSPITAL GENERAL LA CRUZ	1	1	0
SLSSA000473	SSA	HOSPITAL INTEGRAL CONCORDIA	2	0	0
SLSSA001540	SSA	HOSPITAL GENERAL DE MAZATLÁN	18	0	0
SLSSA001873	SSA	HOSPITAL INTEGRAL DE EL ROSARIO	5	0	0
SLSSA002585	SSA	HOSPITAL GENERAL DE MAZATLÁN	23	10	1
SLSSA018253	SSA	HOSPITAL GENERAL ESCUINAPA	60	3	1

TOTAL DE CASOS COVID-19 NOTIFICADOS EN MPIO. DE CULIACAN				1608	455	108
				Notificados	Confirmados	Defunciones
MUNICIPIO	CLUES	INSTIT	NOMBRE DE LA UNIDAD			
CULIACÁN	SLIMS000131	IMSS	HGR 1 CULIACÁN	475	161	36
CULIACÁN	SLIMS000184	IMSS	HGZMF 28 COSTA RICA	253	13	1
CULIACÁN	SLIST000073	ISSSTE	C.M.F. CULIACAN	141	66	17
CULIACÁN	SLIST000085	ISSSTE	DR. MANUEL CARDENAS DE LA VEGA	125	24	17
CULIACÁN	SLSME000016	SME	HOSPITAL CIVIL DE CULIACÁN	94	51	22
CULIACÁN	SLSMP000365	SMP	CLÍNICA DE REHABILITACIÓN Y ESPECIALIDADES	42	21	1
CULIACÁN	SLSMP000370	SMP	CLÍNICA HOSPITAL CULIACÁN S. A. DE C. V.	38	14	0
CULIACÁN	SLSMP000394	SMP	SANATORIO CEMSI CHAPULTEPEC	7	2	0
CULIACÁN	SLSMP000411	SMP	SANATORIO BATIZ RAMOS	3	1	0
CULIACÁN	SLSMP000440	SMP	OPERADORA NUEVA CLÍNICA SANTA MARÍA S.A DE	17	6	1
CULIACÁN	SLSMP000534	SMP	HOSPITAL ÁNGELES CULIACÁN	129	2	0
CULIACÁN	SLSSA017606	SSA	HOSPITAL DE LA MUJER	4	0	0
CULIACÁN	SLSSA018265	SSA	HOSPITAL GENERAL EL DORADO	13	3	0
CULIACÁN	SLSME000021	SME	-HOSPITAL PEDIATRICO	8	2	0
CULIACÁN	SLSSA002556	SSA	HOSPITAL PEDIATRICO DE SINALOA	49	15	0
CULIACÁN	SLSMP002815	SMP	MEDICA DE LA CIUDAD	73	42	3
CULIACÁN	SLSSA000666	SSA	HOSPITAL GENERAL CULIACÁN	137	32	10



DIRECCIÓN DE PREVENCIÓN Y PROMOCIÓN DE LA SALUD  
SUBDIRECCIÓN DE EPIDEMIOLOGÍA

**SALUD**

SECRETARÍA DE SALUD

