



SERVICIOS DE SALUD DE SINALOA

SUBDIRECCIÓN DE VIGILANCIA EPIDEMIOLÓGICA

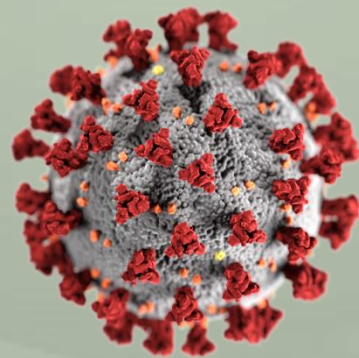


VIERNES, 30 DE SEPTIEMBRE DEL 2022

27/FEB/2020 AL 30/SEP/2022, 946 DÍAS TRANSCURRIDOS DE COVID-19 EN SINALOA

COVID-19 SINALOA

COMUNICADO TECNICO DIARIO



Nota: Este comunicado contiene información preliminar y sus datos pueden variar sin previo aviso, datos presentados disponibles a la fecha y corte especificados.



Dr. Rafael Martínez Rocha
Jefe de Depto. De Vigilancia
Epidemiológica
Servicios de Salud de Sinaloa



SALUD

SECRETARÍA DE SALUD

DGE

DIRECCIÓN GENERAL
DE EPIDEMIOLOGÍA

PLATAFORMA SINAVE/SISVER



SITUACION GENERAL EN EL ESTADO DE SINALOA POR SARS-COV 2



SERVICIOS DE SALUD DE SINALOA

SINALOA , PLATAFORMA DE VIGILANCIA EPIDEMIOLOGICA COVID-19

MUNICIPIOS	NOTIFICADOS ACUMULADO AL 30/sep/2022			RESULTADO FINAL						
	AMBOS GENEROS	FEMENINOS	MASCULINOS	RESULTADO NEGATIVO	RESULTADO INFLUENZA	OTROS DX	POSITIVO SARS-CoV-2	SOSPECHOSOS	DEFUNCION (+) Sars-CoV-2	CASOS ACTIVOS *
AHOME	64,587	36,658	27,929	33,605	91	463	28,996	375	1,726	42
CHOIX	964	514	450	458	11	16	468	2	49	0
EL FUERTE	6,088	3,438	2,650	2,697	145	56	3,239	11	287	3
GUASAVE	40,350	23,327	17,023	20,690	143	652	15,388	65	1,068	12
SINALOA	3,191	1,798	1,393	1,818	11	58	1,178	6	154	0
ANGOSTURA	2,859	1,583	1,276	1,259	10	18	1,523	2	171	0
MOCORITO	1,754	956	798	931	15	30	725	4	110	0
SALVADOR ALVARADO	8,422	4,895	3,527	4,129	23	41	4,112	11	288	9
BADIRAGUATO	2,418	1,358	1,060	1,401	451	44	899	5	40	0
CULIACAN	199,038	115,805	83,233	107,815	249	1,943	81,042	2,327	3,570	168
NAVOLATO	10,807	6,179	4,628	5,340	21	98	4,993	40	352	6
COSALA	1,313	666	647	575	9	14	513	3	15	1
ELOTA	3,754	2,057	1,697	2,129	9	33	1,467	0	68	0
SAN IGNACIO	794	441	353	392	0	12	375	1	31	1
CONCORDIA	628	330	298	286	66	7	306	4	48	1
MAZATLAN	65,386	36,660	28,726	35,355	97	521	26,469	807	1,661	37
ESCUINAPA	4,538	2,582	1,956	2,011	32	102	2,215	4	159	0
ROSARIO	3,657	1,937	1,720	1,497	6	37	1,988	5	114	2
TOTAL	420,548	241,184	179,364	222,388	1,389	4,145	175,896	3,672	9,911	282
OTRO ESTADO	6,670	3,933	3,881	5,341	17	4	2,171	150	109	8

NOTIFICADOS

420,548

NEGATIVOS

222,388

POSITIVOS

175,896

SOSPECHOSOS

3,672

DEFUNCIONES

9,911

HOSPITALIZADOS

20,736

TASAS E INDICES ACUMULADOS

TASA DE INCIDENCIA ESTATAL X 100,000 HABS

5,487

INDICE DE LETALIDAD

5.63%

% POSITIVIDAD

41.8%

INDICE DE HOSPITALIZACION

11.6%



CASOS ACTIVOS*: Caso Confirmado Positivo con fecha de inicio de sintomas en los ultimos 14 dias.



CASOS ACTIVOS POR MUNICIPIO EN EL ESTADO DE SINALOA POR SARS-COV 2



ACTIVOS ESTIMADOS

282

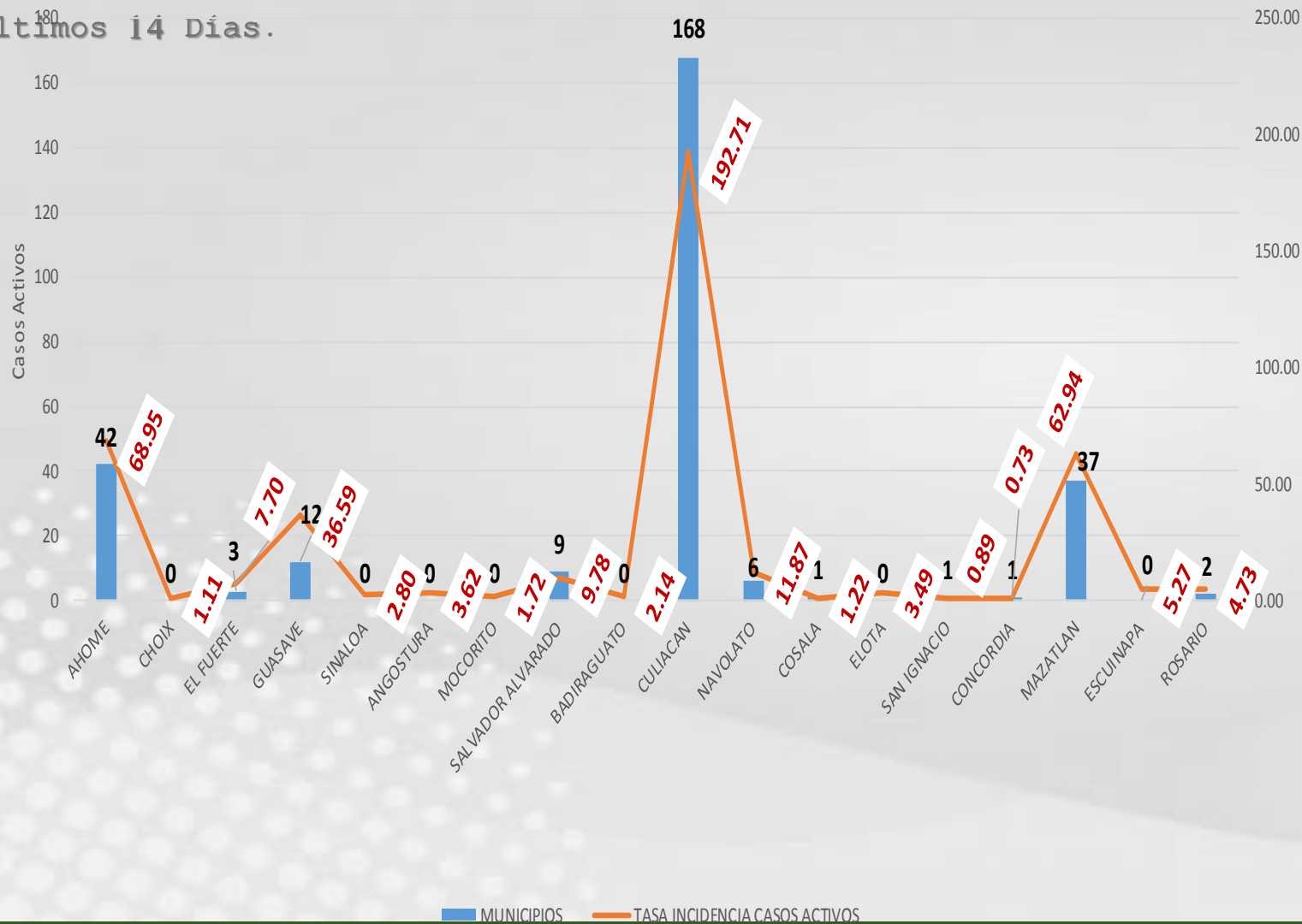
HOSPITALIZADOS

6

AMBULATORIOS

276

CASO ACTIVO: Caso Confirmado Positivo con Fecha de Inicio de Síntomas en los Últimos 14 Días.

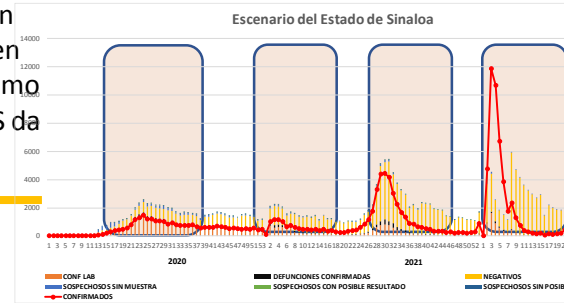


CRONOLOGIA COVID-19, FASES, ETAPAS Y FECHAS

Etapa 1 Sumo 58 días de Pandemia						Etapa 2 Suma 26 días, 28 de Feb al 23 de Mar 2020 Fase 1 de Pandemia		
31 Diciembre 2019	9 Enero 2020	16 Enero 2020	23 Enero 2020	30 Enero 2020	27 Febrero 2020	11 Marzo 2020	18 Marzo 2020	23 Marzo 2020
China anuncia en la provincia de Wuhan hay brote de neumonías, de etiologías desconocidas	Se declaró identificación de un nuevo coronavirus, "antes de que se le llamara la enfermedad de la COVID-19"	Arranca proceso de preparación para estrategia, donde se desarrolla lineamientos, manuales y guías	Emisión un comunicado técnico diario que es con el que se ha trabajado desde entonces	OMS dicta la Declaratoria de Emergencia de Salud Pública por este nuevo virus	Secretaría de Salud detectó el primer caso de COVID-19 en Sinaloa, México.	El 11 de marzo la OMS dicta la declaratoria de pandemia	Se registra la primera defunción en México	Declaratoria de Jornada Nacional de Sana Distancia. Suspensión Clases del 23 Marzo
Etapa 3, Suma 28 días, 23-Mar a 21-Abr 2020 ,28 días		Etapa 4, 21 de abril 2020 a la Fecha						
01 Abril 2020	13 Mayo 2020	01 Junio 2020	09 Octubre 2020	02 Nov 2020	09 Nov 2020	14 Nov 2020	19 Nov 2020	
México realiza una declaratoria de emergencia y el país entra en la Fase 3 de la pandemia.	Se anunció el plan "Regreso a la nueva normalidad"	Inició el retorno de actividades esenciales	La Organización Panamericana de la Salud de la OMS, decreta una Alerta epidemiológica por la ola de brotes	México celebra el Día de Muertos, festejos que marcan el aumento de contagios, el cual inició en octubre.	Se lleva a cabo la jornada del Buen Fin en México.	México supera el millón de casos confirmados de contagios de la nueva enfermedad de coronavirus.	Se superan las 100,000 muertes por el virus.	
8 Diciembre 2020	12 Diciembre 2020	18 Diciembre 2020	23 Diciembre 2020	24 Diciembre 2020	31 Diciembre 2020			
Primera persona Recibe vacuna Clínicamente Aprobada	Cierre de Basílica, se invitó celebrar a la Virgen desde casa, y cuidar su salud y prevenir contagios	El Estado de México y la Ciudad de México anuncian su regreso al semáforo rojo por una elevada ocupación hospitalaria.	Llegan al país las primeras vacunas contra la Covid-19, las de Pzifer y BioNTech.	México inicia su Jornada Nacional de Vacunación con la llegada del primer lote de vacunas desarrolladas por Pfizer-BioNTech. Se inicia inmunizando al personal médico de primera línea	Celebración de fiestas de fin de año. El llamado a quedarse en casa y que las familias celebren sólo con las personas de casa para evitar más contagios.			
21 Enero 2021	15 Febrero 2021	16 Febrero 2021	04 Abril 2021	11 Mayo 2021	01 Junio 2021	Noviembre 2021		
México registra el mayor número de casos, relacionado a fiestas de fin año.	Arranca la aplicación de vacunas para adultos mayores.	Se superan los 2 millones de infectados.	OMS Designa a DELTA como variante de Interés	OMS Designa a DELTA como variante de preocupación (VOC)	Inicio 3era Ola de Incidencia , la mas alta hasta la Fecha , atribuible a variante DELTA por alto nivel de contagios.	Nueva variante Ómicron B.1.1.529, identificada en Sudáfrica, la clasificara como variante de "riesgo". OMS da alerta el día 24		



La primera ola empezó cuando inició la epidemia, en febrero de 2020 hasta Septiembre
 La segunda ola epidémica fue en octubre de 2020 y llegó un punto máximo en abril de 2021
 La Tercer ola epidémica Inicio en Junio de 2021 a Noviembre

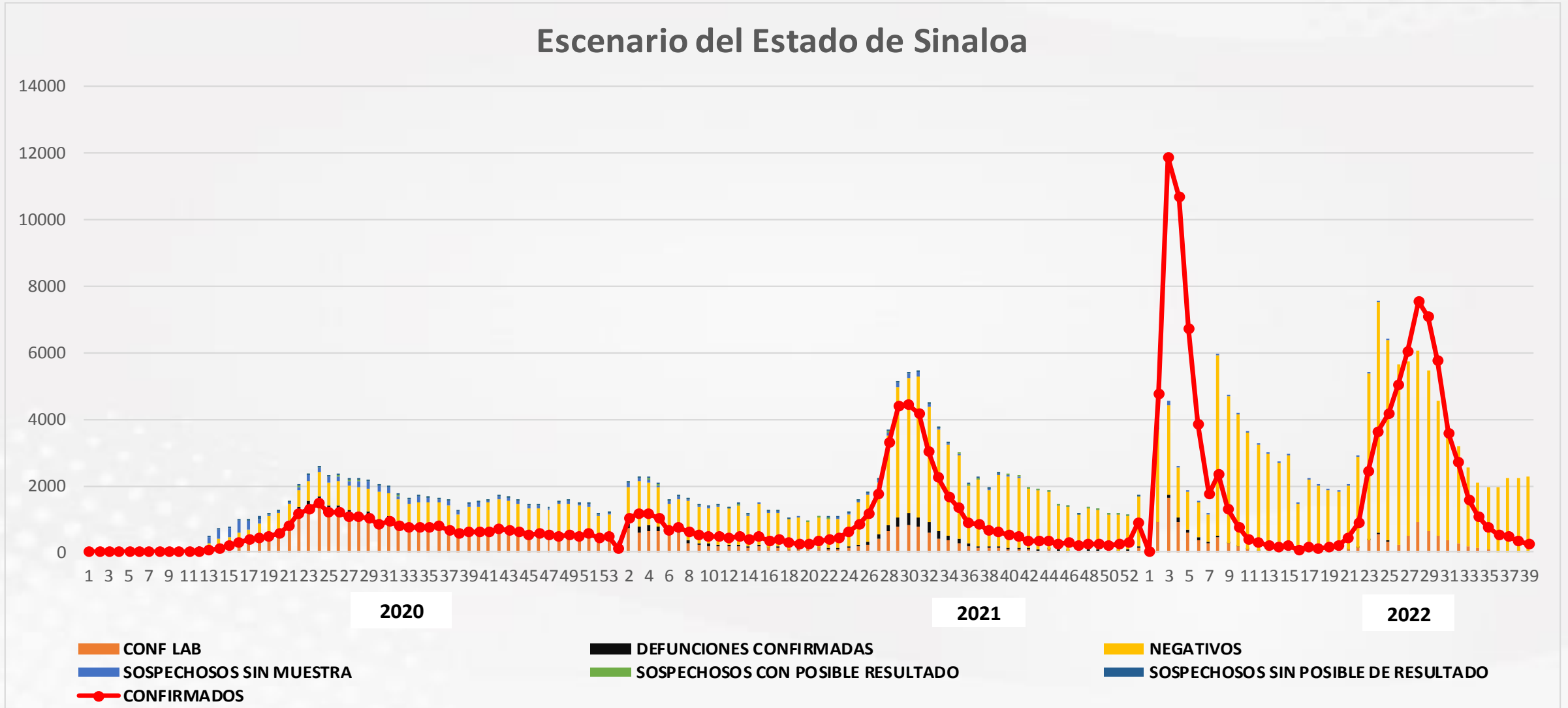




NOTIFICADOS

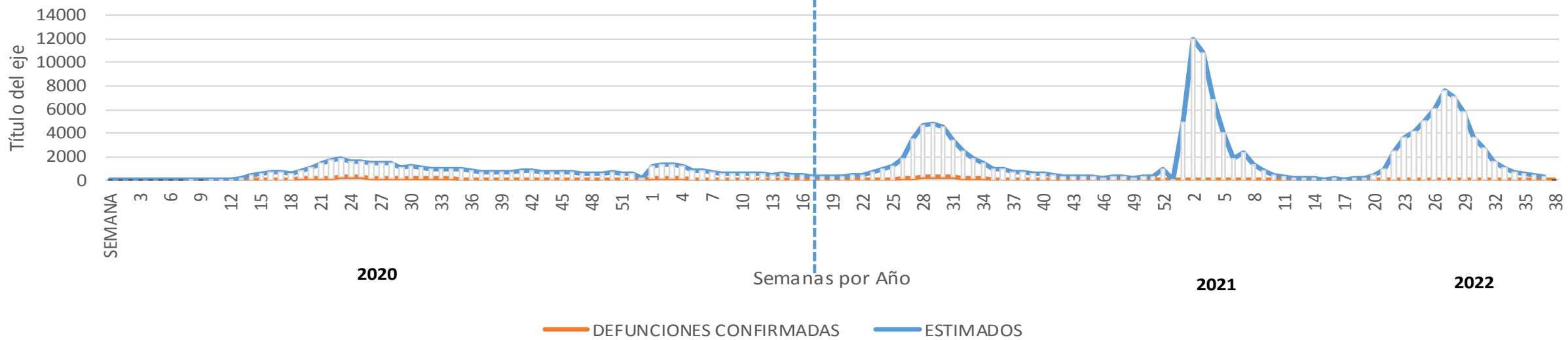
420,548

Escenario del Estado de Sinaloa

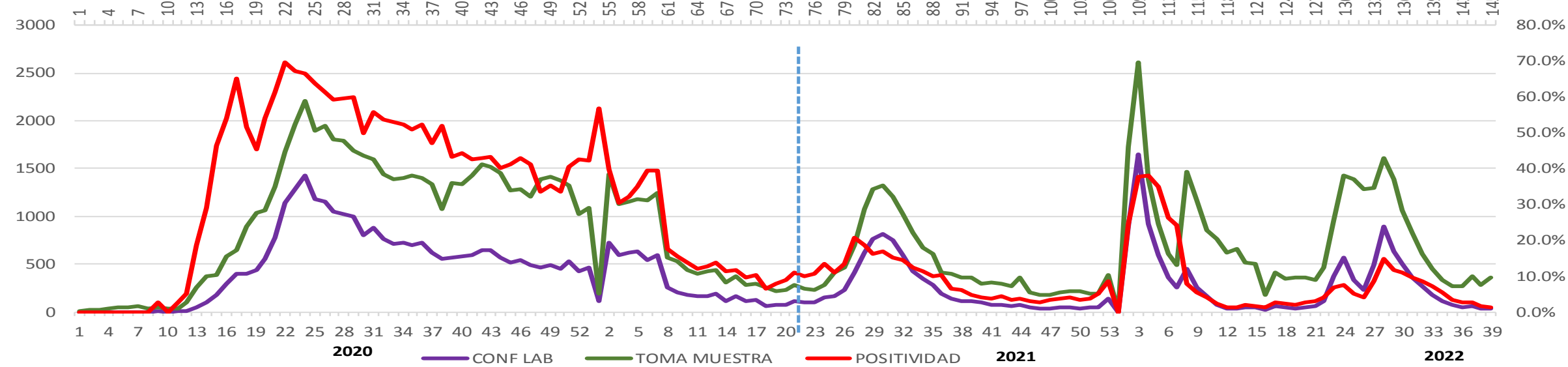




Casos y Defunciones del Estado de Sinaloa



Comportamiento de Positividad en Toma de Muestras por SARS-Cov2 en Sinaloa

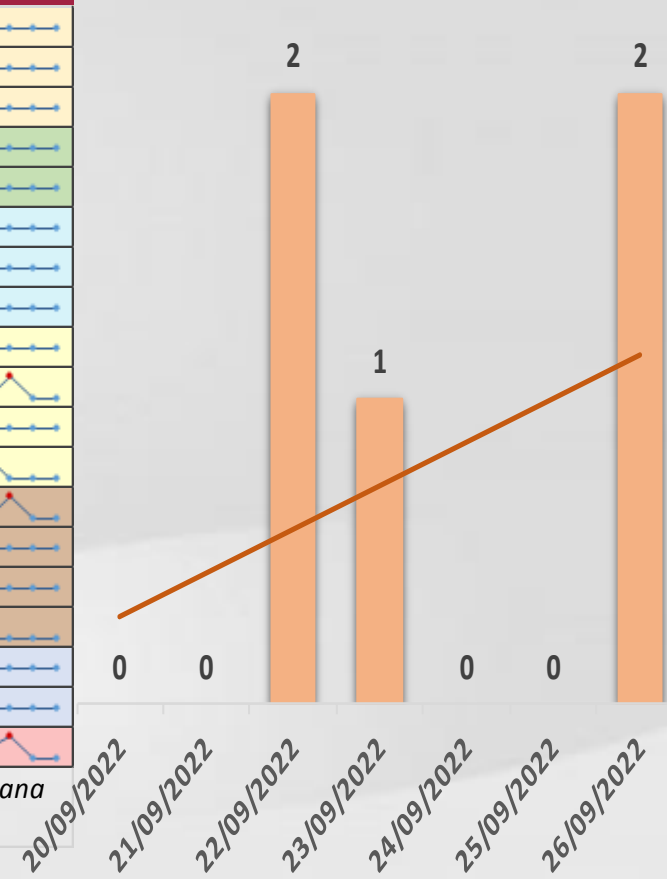




CONFIRMADOS SARS-COV 2 POR LESP EN SINALOA LOS ULTIMOS 10 DIAS



LISTA DE CASOS CONFIRMADOS POR LESP LOS ULTIMOS DIAS POR MUNICIPIO	CONFIRMADOS ACUMULADOS AL CORTE DE HOY 30/sep/2022	VENTANA DE RESPUESTA LESP CONFIRMADOS A SARS-COV-2			CASOS CONFIRMADOS A SARS-COV-2 LOS ULTIMOS 7 DIAS EVOLUCIONADOS EN PLATAFORMA SINAVE/SISVER							Total Casos Confirmados Últimos 10 Días	
		29/09/2022	28/09/2022	27/09/2022	26/09/2022	25/09/2022	24/09/2022	23/09/2022	22/09/2022	21/09/2022	20/09/2022		
AHOME	28,996	0	0	0	0	0	0	0	0	0	0	0	
CHOIX	468	0	0	0	0	0	0	0	0	0	0	0	
EL FUERTE	3,239	0	0	0	0	0	0	0	0	0	0	0	
GUASAVE	15,388	0	0	0	0	0	0	0	0	0	0	0	
SINALOA	1,178	0	0	0	0	0	0	0	0	0	0	0	
ANGOSTURA	1,523	0	0	0	0	0	0	0	0	0	0	0	
MOCORITO	725	0	0	0	0	0	0	0	0	0	0	0	
SALVADOR ALVARA	4,112	0	0	0	0	0	0	0	0	0	0	0	
BADIRAGUATO	899	0	0	0	0	0	0	0	0	0	0	0	
CULIACAN	81,042	0	0	1	1	0	0	0	1	0	0	3	
NAVOLATO	4,993	0	0	0	0	0	0	0	0	0	0	0	
COSALA	513	0	0	0	0	0	0	1	0	0	0	1	
ELOTA	1,467	0	0	0	0	0	0	0	1	0	0	1	
SAN IGNACIO	375	0	0	0	0	0	0	0	0	0	0	0	
CONCORDIA	306	0	0	0	0	0	0	0	0	0	0	0	
MAZATLAN	2,215	0	0	0	1	0	0	0	0	0	0	1	
ESCUINAPA	26,469	0	0	0	0	0	0	0	0	0	0	0	
ROSARIO	1,988	0	0	0	0	0	0	0	0	0	0	0	
Total Estado	175,896	0	0	1	2	0	0	1	2	0	0	6	
De Otros Estados	2,171	Fuente: Plataforma Nacional SINAVE/SISVER, Preliminar al Corte. Acumulados al 30/sep/2022, Por Municipio. Con Ventana de Tiempo de 3 días.											
Total	178,067	laboratorio y posible demanda de muestras así como de actualización en Plataforma.											



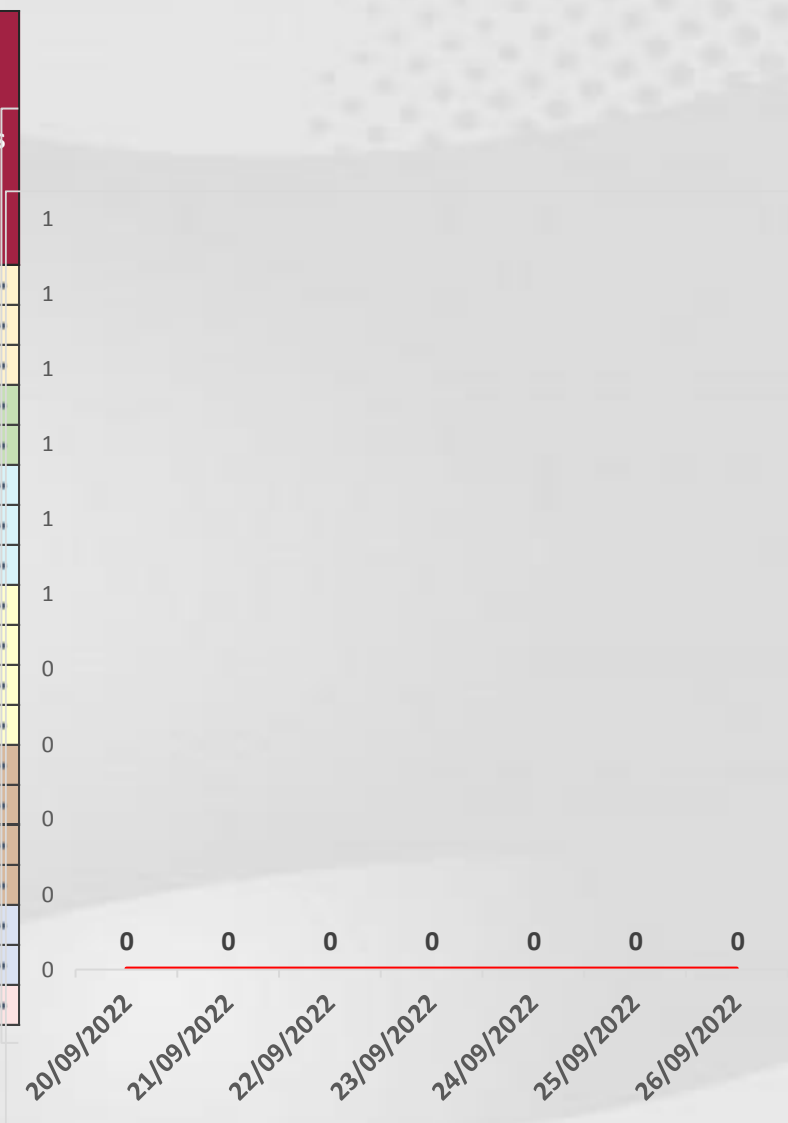


COVID-19 Sinaloa: Defunciones Confirmadas por Laboratorio a SARS-CoV-2



Notificadas por Municipio últimos 10 días.

LISTA DE CASOS DE DEFUNCIONES CONFIRMADAS POR LESP LOS ULTIMOS DIAS POR MUNICIPIO	CONFIRMADOS ACUMULADOS AL CORTE DE HOY 30/sep/2022	VENTANA DE RESPUESTA LESP CONFIRMADOS A SARS-COV-2			CASOS CONFIRMADOS A SARS-COV-2 LOS ULTIMOS 7 DIAS EVOLUCIONADOS EN PLATAFORMA SINAVE/SISVER							Total Defunciones Confirmadas a SARS-Cov2 los Últimos 10 Días
		29/09/2022	28/09/2022	27/09/2022	26/09/2022	25/09/2022	24/09/2022	23/09/2022	22/09/2022	21/09/2022	20/09/2022	
AHOME	1,726	0	0	0	0	0	0	0	0	0	0	0
CHOIX	49	0	0	0	0	0	0	0	0	0	0	0
EL FUERTE	287	0	0	0	0	0	0	0	0	0	0	0
GUASAVE	1,068	0	0	0	0	0	0	0	0	0	0	0
SINALOA	154	0	0	0	0	0	0	0	0	0	0	0
ANGOSTURA	171	0	0	0	0	0	0	0	0	0	0	0
MOCORITO	110	0	0	0	0	0	0	0	0	0	0	0
SALVADOR ALVARADO	288	0	0	0	0	0	0	0	0	0	0	0
BADIRAGUATO	40	0	0	0	0	0	0	0	0	0	0	0
CULIACAN	3,570	0	0	0	0	0	0	0	0	0	0	0
NAVOLATO	352	0	0	0	0	0	0	0	0	0	0	0
COSALA	15	0	0	0	0	0	0	0	0	0	0	0
ELOTA	68	0	0	0	0	0	0	0	0	0	0	0
SAN IGNACIO	31	0	0	0	0	0	0	0	0	0	0	0
CONCORDIA	48	0	0	0	0	0	0	0	0	0	0	0
MAZATLAN	159	0	0	0	0	0	0	0	0	0	0	0
ESCUINAPA	1,661	0	0	0	0	0	0	0	0	0	0	0
ROSARIO	114	0	0	0	0	0	0	0	0	0	0	0
Total Estado	9,911	0	0	0	0	0	0	0	0	0	0	0
De Otros Estados	109	Fuente: Plataforma Nacional SINAVE/SISVER, Preliminar al Corte. Acumulados al 30/sep/2022, Por Municipio. Con Ventana de Tiempo de 3 días.										
Total	10,020											



VENTANA DE TIEMPO: Lapso de respuesta considerado referente a los procesos de laboratorio y posible demanda de muestras, certificación por defunción, así como de actualización en Plataforma.

Fuente: Plataforma Nacional SINAVE/SISVER. Jefatura de Depto. De Vigilancia Epidemiológica, Servicios de Salud de Sinaloa.

COVID-19 Sinaloa: Casos y Defunciones Positivas a SARS-CoV-2, por LESPS, Notificadas por Jurisdicción los últimos 10 días.



LISTA DE CASOS CONFIRMADOS POR LESP LOS ULTIMOS DIAS POR MUNICIPIO	CONFIRMADOS ACUMULADOS AL CORTE DE HOY 30/sep/2022	VENTANA DE RESPUESTA LESP CONFIRMADOS A SARS-COV-2			CASOS CONFIRMADOS A SARS-COV-2 LOS ULTIMOS 7 DIAS EVOLUCIONADOS EN PLATAFORMA SINAVE/SISVER							Total Confirmados por LESP en SISVER los Ultimos 10 Dias	
		29/09/2022	28/09/2022	27/09/2022	26/09/2022	25/09/2022	24/09/2022	23/09/2022	22/09/2022	21/09/2022	20/09/2022		
Jurisdicción I, Los Mochis	32,703	0	0	0	0	0	0	0	0	0	0	0	
Jurisdicción II, Guasave	16,566	0	0	0	0	0	0	0	0	0	0	0	
Jurisdicción III, Guamuchil	6,360	0	0	0	0	0	0	0	0	0	0	0	
Jurisdicción IV, Culiacán	86,934	0	0	1	1	0	0	1	1	0	0	4	
Jurisdicción V, Mazatlán	2,355	0	0	0	1	0	0	0	1	0	0	2	
Jurisdicción VI, Escuinapa	30,978	0	0	0	0	0	0	0	0	0	0	0	
Total Estado	175,896	0	0	1	2	0	0	1	2	0	0	6	



LISTA DE DEFUNCIONES ULTIMOS DIAS POR JURISDICCIONES	DEFUNCIONES ACUMULADAS AL CORTE DE HOY 30/sep/2022	VENTANA DE RESPUESTA LESP CONFIRMADOS A SARS-COV-2			DEFUNCIONES CONFIRMADAS A SARS-COV-2 LOS ULTIMOS 7 DIAS EVOLUCIONADOS EN PLATAFORMA SINAVE/SISVER							Total Evoluciones a Defuncion en los Ultimos 10 Dias	
		29/09/2022	28/09/2022	27/09/2022	26/09/2022	25/09/2022	24/09/2022	23/09/2022	22/09/2022	21/09/2022	20/09/2022		
Jurisdicción I, Los Mochis	2,062	0	0	0	0	0	0	0	0	0	0	0	
Jurisdicción II, Guasave	1,222	0	0	0	0	0	0	0	0	0	0	0	
Jurisdicción III, Guamuchil	569	0	0	0	0	0	0	0	0	0	0	0	
Jurisdicción IV, Culiacán	3,962	0	0	0	0	0	0	0	0	0	0	0	
Jurisdicción V, Mazatlán	114	0	0	0	0	0	0	0	0	0	0	0	
Jurisdicción VI, Escuinapa	1,982	0	0	0	0	0	0	0	0	0	0	0	
Total Estado	9,911	0	0	0	0	0	0	0	0	0	0	0	

VENTANA DE TIEMPO: Lapso de respuesta considerado referente a los procesos de laboratorio y posible demanda de muestras, certificación por defunción, así como de actualización en Plataforma.

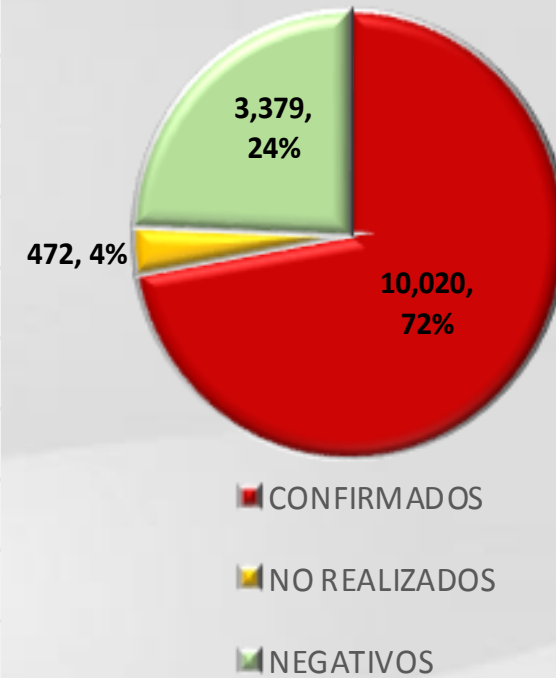
COVID-19 Sinaloa: Defunciones Confirmadas por Laboratorio, Asociación y Dictaminación a SARS-CoV-2 Notificadas al Estado.



COVID 19, SINALOA: DEFUNCIONES POR ASOCIACION Y DICTAMINACION CLINICA EPIDEMIOLOGICA

CLASIFICACION FINAL DE DEFUNCIONES AL 30/sep/2022	TOMA DE MUESTRA		TOTAL	TOTAL DEFUNCIONES
	SI	NO		
CONFIRMADO POR LABORATORIO	7,700	0	7,700	10,020
CONFIRMADO POR ANTIGENO	144	1,512	1,656	
CONFIRMADO POR ASOCIACION	22	99	121	
CONFIRMADO POR DICTAMINACION	43	500	543	
INVALIDO	4	0	4	472
NO REALIZADO	82	0	82	
SOSPECHOSO	49	337	386	
NEGATIVO	2,731	0	2,731	3,379
NEGATIVO ANTIGENO	16	632	648	
TOTAL	10,791	3,080	13,871	13,871

CLASIFICACION FINAL DE PRUEBAS SARS COV2 DE DEFUNCIONES



COVID-19 Sinaloa: Casos confirmados en personal de la salud por Institución



SARS-CoV-2 POR INSTITUCION Y	MEDICOS	ENFERMERAS	OTROS TRABAJADORES	LABORATORISTAS	DENTISTAS	TOTAL
SSA	1,309	1,525	1,387	98	138	4,457
IMSS	1,684	2,925	2,534	157	63	7,363
IMSS-OPORTUNIDADES	112	122	75	2	5	316
SEDENA	7	5	9	2	0	23
ISSSTE	462	697	324	39	17	1,539
SEMAR	19	28	9	2	2	60
MUNICIPAL	14	11	13	0	0	38
ESTATAL	103	53	31	4	0	191
PRIVADA	179	168	631	13	14	1,005
PEMEX	0	0	0	0	0	0
CRUZ ROJA	0	0	0	0	0	0
UNIVERSITARIO	1	0	0	0	0	1
TOTAL	3,890	5,534	5,013	317	239	14,993
	25.9%	36.9%	33.4%	2.1%	1.6%	100.0%

CONFIRMADOS DEL AREA DE LA SALUD	CASOS	DEFUNCIONES
MEDICOS	3,890	68
ENFERMERAS	5,534	20
OTROS TRABAJADORES DE LA SALUD	5,013	24
LABORATORISTAS	317	3
DENTISTAS	239	4
TOTAL	14,993	119



CUADROS ACUMULADOS CONFIRMADOS A SARS-COV 2 POR INSTITUCION EN EL ESTADO DE SINALOA



CONFIRMADOS A SARS-COV2	CASOS	DEFUNCIONES
SSA	32,629	1,854
IMSS	98,716	5,849
IMSS-OPORTUNIDADES	2,506	94
SEDENA	732	83
ISSSTE	7,305	1,518
SEMAR	590	36
MUNICIPAL	237	16
ESTATAL	1,068	293
PRIVADA	34,247	276
PEMEX	7	1
CRUZ ROJA	0	0
UNIVERSITARIO	1	0
TOTAL	178,038	10,020

EMBARAZADAS POSITIVAS A SARS-COV2	CASOS	DEFUNCIONES
SSA	435	12
IMSS	1,125	6
IMSS-OPORTUNIDADES	72	0
SEDENA	14	0
ISSSTE	49	0
SEMAR	9	0
MUNICIPAL	2	0
ESTATAL	11	0
PRIVADA	386	1
PEMEX	0	0
CRUZ ROJA	0	0
UNIVERSITARIO	0	0
TOTAL	2,103	19

HOSPITALIZADOS CONFIRMADOS A SARS-COV2	CASOS HOSPITALIZADOS	DEFUNCIONES HOSPITALIZADOS
SSA	4,904	1,850
IMSS	10,326	5,803
IMSS-OPORTUNIDADES	254	92
SEDENA	325	81
ISSSTE	3,001	1,514
SEMAR	249	36
MUNICIPAL	64	16
ESTATAL	547	293
PRIVADA	1,065	276
PEMEX	1	1
CRUZ ROJA	0	0
UNIVERSITARIO	0	0
TOTAL	20,736	9,962

MENORES DE 18 AÑOS CONFIRMADOS A SARS-COV2	CASOS	DEFUNCIONES
SSA	3,015	8
IMSS	5,097	24
IMSS-OPORTUNIDADES	253	1
SEDENA	50	0
ISSSTE	198	2
SEMAR	26	0
MUNICIPAL	5	0
ESTATAL	45	0
PRIVADA	3,389	0
PEMEX	0	0
CRUZ ROJA	0	0
UNIVERSITARIO	0	0
TOTAL	12,078	35



COVID-19 SINALOA

COMUNICADO TECNICO DIARIO



Dr. Rosalino Flores Rocha
Subdirector De Vigilancia Epidemiológica

Dr. Rafael Martínez Rocha
Jefe de Depto. De Vigilancia Epidemiológica

Dr. Carlos Alberto Carlón Núñez
Coordinador Estatal SISVER



SALUD

SECRETARÍA DE SALUD

DGE

DIRECCIÓN GENERAL
DE EPIDEMIOLOGÍA

PLATAFORMA SINAVE/SISVER

Notificación de Eventos Emergentes con Impacto Epidemiológico al
667 758-70-00, ext. 40413.

E-mail: epidesin@yahoo.com.mx

Blvd. Alfonso Zaragoza Maytorena n° 2204, edificio "A", tercer piso,
Fraccionamiento Bonanzas, C.P. 80020, Culiacán, Sinaloa.



Bitácora diaria de CTD Covid-19 en
http://saludsinaloa.gob.mx/index.php/coronavirus_/
Apartado "Panorama Epidemiológico de COVID-19"