



# SERVICIOS DE SALUD DE SINALOA

SUBDIRECCIÓN DE VIGILANCIA EPIDEMIOLÓGICA

## COVID-19 SINALOA

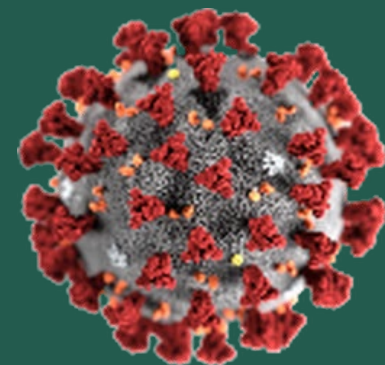
Comunicado Técnico Diario

NUEVA  
NORMALIDAD

jueves, 30 de septiembre de 2021

**SALUD**

SECRETARÍA DE SALUD



**Dr. José Pablo Güémez Alvarez**

Jefe de Depto. De Vigilancia Epidemiologica

Servicios de Salud de Sinaloa

Nota: Este comunicado contiene información preliminar y sus datos pueden variar sin previo aviso, datos presentados disponibles a la fecha y corte especificados.

TABLA POR MUNICIPIO DE RESIDENCIA DEL PACIENTE

SERVICIOS DE SALUD DE SINALOA

SINALOA , PLATAFORMA DE VIGILANCIA EPIDEMIOLOGICA COVID-19

Municipios	Notificados en Plataforma	Acumulados al 30/sep/2021		RESULTADO FINAL						Total Activos*
	Num.-	Femeninos	Masculinos	RESULTADO NEGATIVO	RESULTADO INFLUENZA	OTROS DX	POSITIVO SARS-CoV-2	SOSPECHOSOS	DEFUNCION (+) Sars-CoV-2	
AHOME	25,138	13,959	11,179	14,166	30	269	10,524	149	1,457	213
CHOIX	595	292	303	297	2	10	283	3	36	3
EL FUERTE	2,905	1,593	1,312	1,389	1	40	1,463	12	227	66
GUASAVE	17,619	9,744	7,875	8,737	4	1,530	7,245	103	893	155
SINALOA	1,694	912	782	989	0	50	651	4	124	9
ANGOSTURA	1,472	778	694	711	0	26	733	2	154	8
MOCORITO	947	490	457	507	0	27	412	1	91	6
SALVADOR ALVARADO	4,239	2,318	1,921	2,334	0	61	1,837	7	263	19
BADIRAGUATO	1,492	832	660	847	0	74	569	2	30	12
CULIACÁN	72,988	40,765	32,223	39,371	9	3,786	29,636	186	3,058	124
NAVOLATO	5,983	3,301	2,682	3,352	4	191	2,414	22	298	9
COSALÁ	1,017	507	510	448	0	198	369	2	13	1
ELOTA	2,420	1,310	1,110	1,382	1	51	985	1	55	31
SAN IGNACIO	532	293	239	236	0	8	288	0	26	0
CONCORDIA	382	192	190	175	0	0	191	0	44	0
MAZATLAN	23,563	12,886	10,677	10,933	1	1,737	10,766	126	1,423	81
ESCUINAPA	2,891	1,598	1,293	1,273	0	92	1,518	8	118	7
ROSARIO	2,327	1,221	1,106	994	1	62	1,268	2	95	1
<b>Total</b>	<b>168,204</b>	<b>92,991</b>	<b>75,213</b>	<b>88,141</b>	<b>53</b>	<b>8,212</b>	<b>71,152</b>	<b>630</b>	<b>8,405</b>	<b>745</b>
<b>Otro Estado</b>	<b>895</b>	<b>353</b>	<b>542</b>	<b>431</b>	<b>0</b>	<b>53</b>	<b>405</b>	<b>6</b>	<b>80</b>	

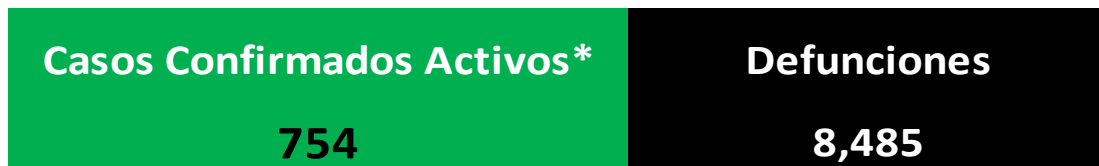
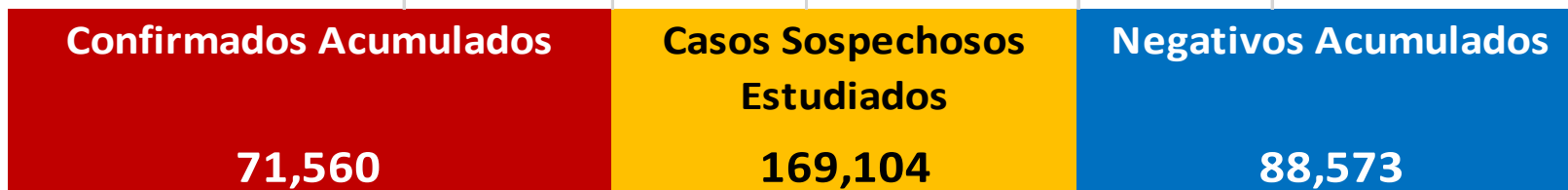
Fuente: Plataforma Nacional SISVER, Preliminar al Corte. Acumulados al 30/sep/2021 , Por Lugar de Residencia.

CASOS ACTIVOS\*: Caso Confirmado Positivo con fecha de inicio de sintomas en los ultimos 14 dias.



## COVID-19 SINALOA: Resumen de Casos

27 febrero 2020 - al jueves, 30 de septiembre de 2021



\* CASO ACTIVO: Caso Confirmado Positivo con Fecha de Inicio de Síntomas en los Últimos 14 Días



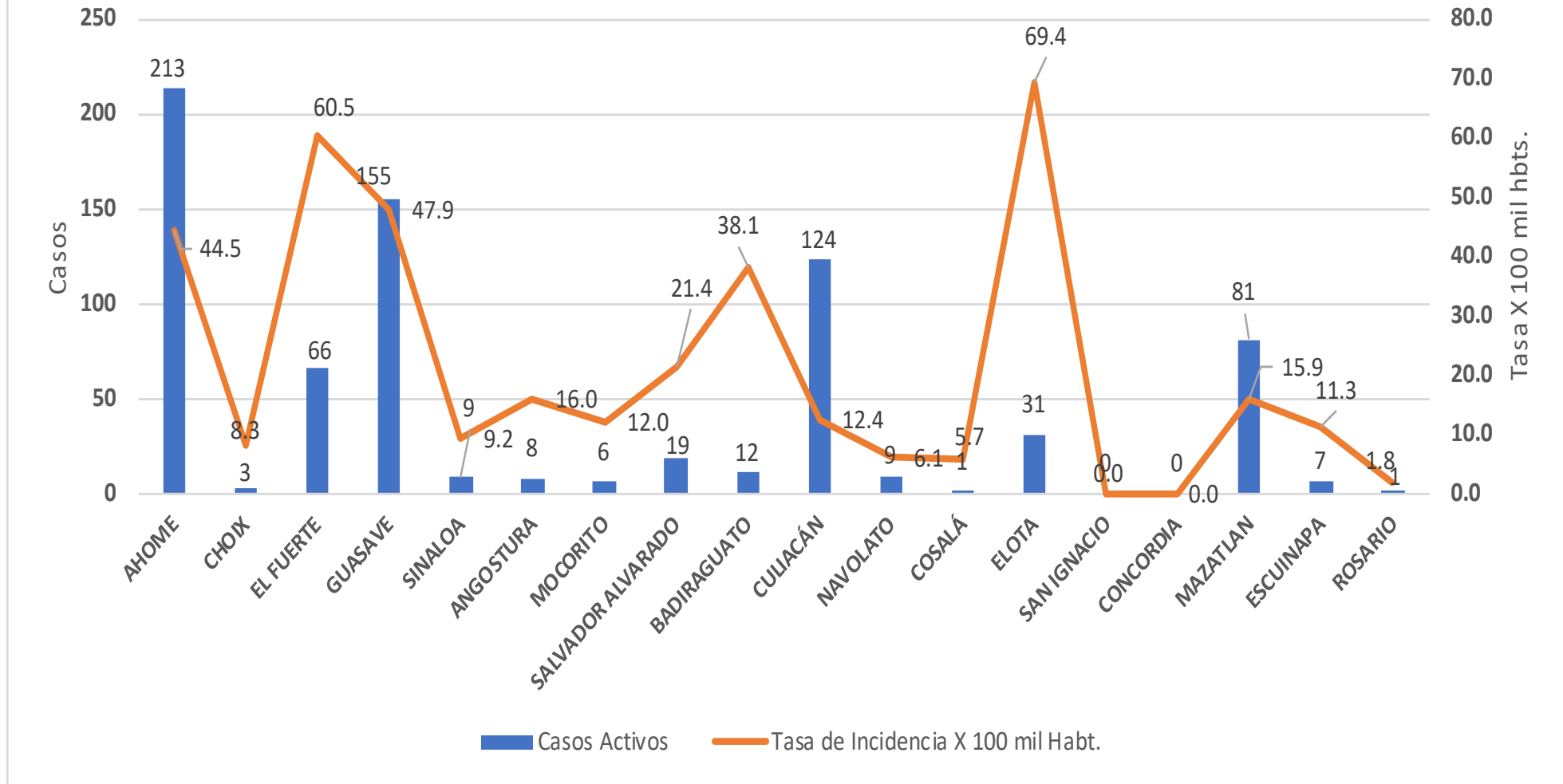
**581** Días

[ 27/02/2020 - 30/09/2021 ]

**Días de COVID-19 en SINALOA**



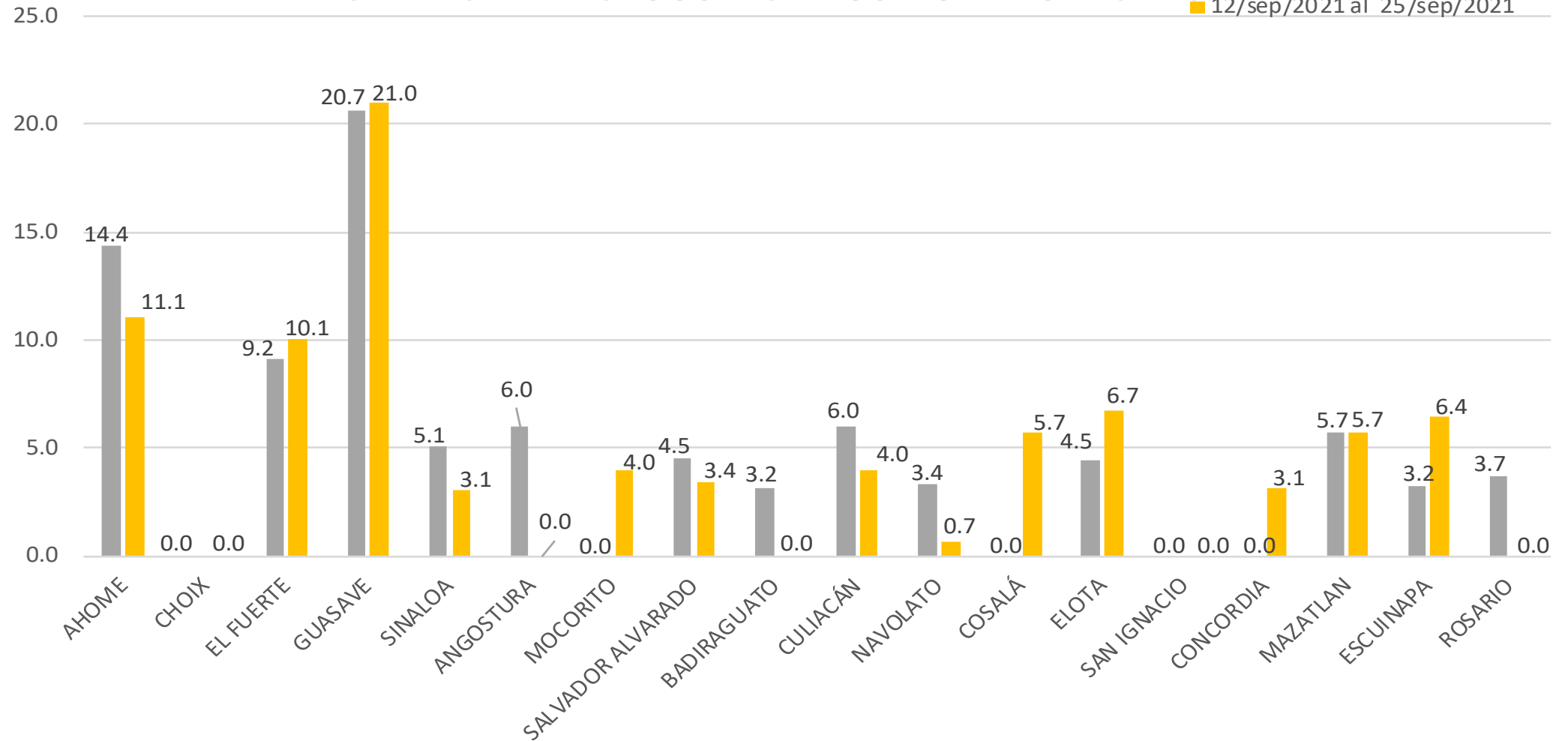
## Casos Confirmados\* Activos, de COVID-19 por Municipio al día de hoy 30/sep/2021





## INCIDENCIA DE CASOS ACTIVOS POR MUNICIPIO

■ 05/sep/2021 al 18/sep/2021  
 ■ 12/sep/2021 al 25/sep/2021

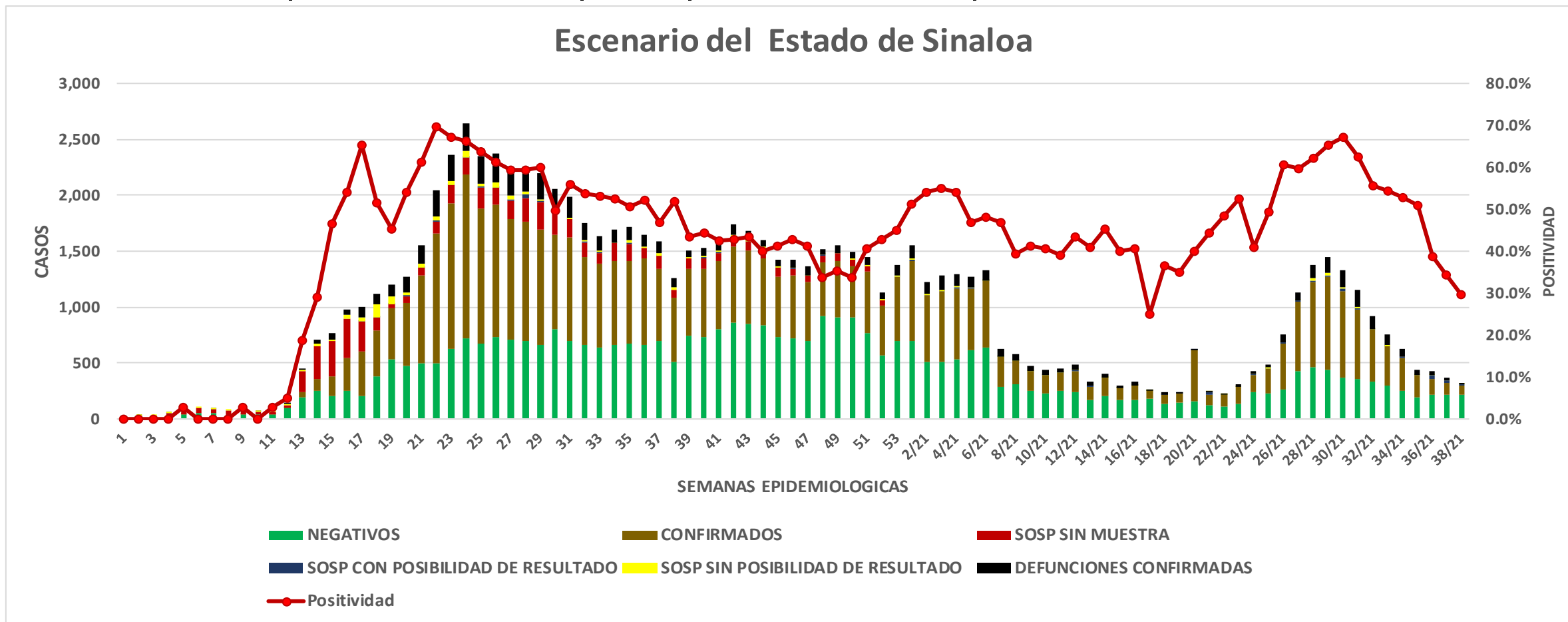


# COVID-19 Sinaloa: Casos positivos, sospechosos y negativos

**169,104** Personas Notificadas

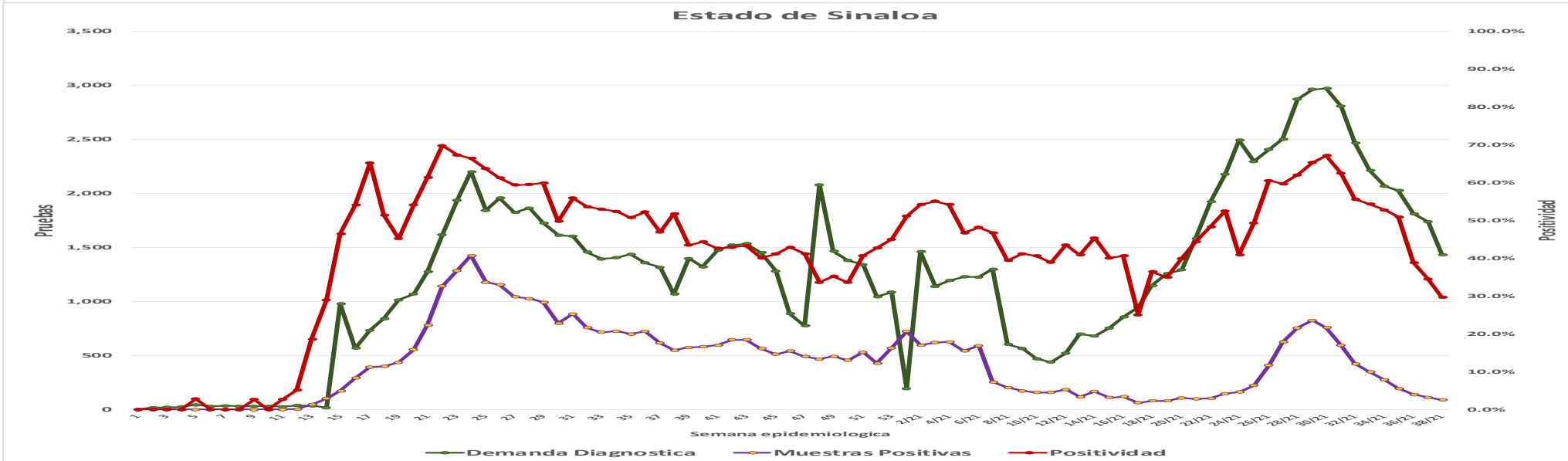
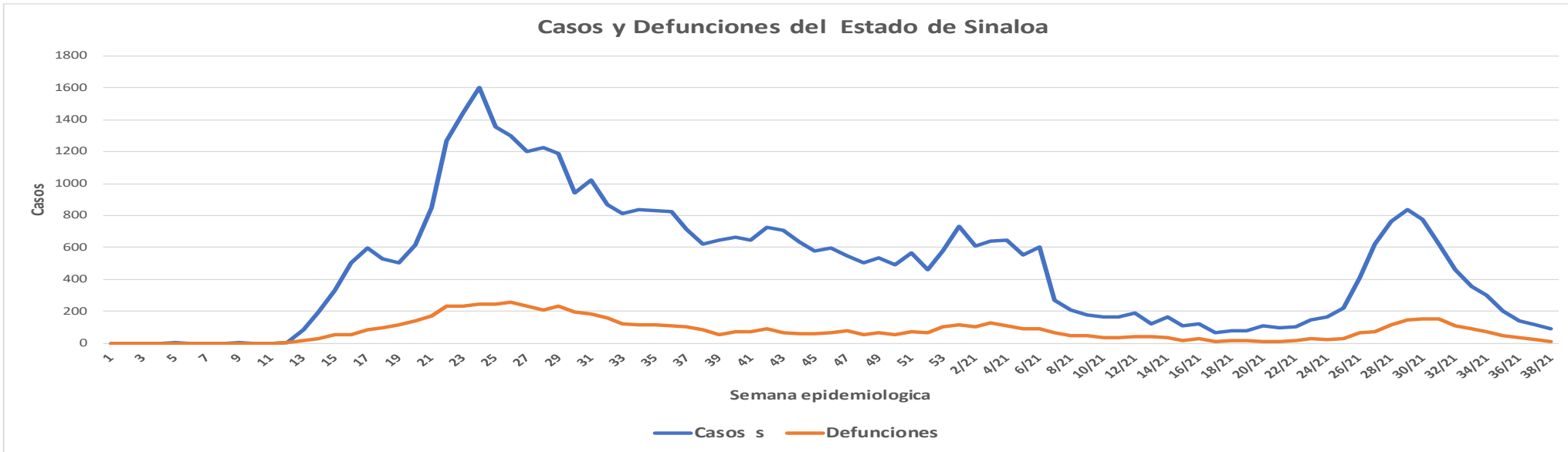
**29.7%** Positividad  
Semana 38/2021

## Escenario del Estado de Sinaloa



# COVID-19 Sinaloa: Casos Estimados, Defunciones, Demanda Diagnostica y Positividad

**NUEVA  
NORMALIDAD**



# COVID-19 Sinaloa: Casos Positivos a SARS-CoV-2, por LESPS Notificados los últimos 7 días.

**NUEVA  
NORMALIDAD**

CASOS CONFIRMADOS A SARS-CoV-2 SEGÚN MUNICIPIO LOS ULTIMOS 7 DIAS POR LESPS	30/09/2021 Acum. Hasta el día de hoy	CASOS CONFIRMADOS A SARS-COV-2 LOS ULTIMOS 7 DIAS POR LESPS							Total de Casos Confirmados Ultimos 7 Dias
		Registrados en Plataforma SINAVE/SISVER							
		29/09/2021	28/09/2021	27/09/2021	26/09/2021	25/09/2021	24/09/2021	23/09/2021	
AHOME	10,524	1	5	0	2	0	7	6	21
CHOIX	283	0	0	0	0	0	0	0	0
EL FUERTE	1,463	1	2	0	1	0	1	1	6
GUASAVE	7,245	9	3	0	16	7	0	9	44
SINALOA	651	0	1	0	0	0	0	1	2
ANGOSTURA	733	0	0	0	0	0	0	0	0
MOCORITO	412	1	0	0	0	0	0	0	1
SALVADOR ALVARADO	1,837	1	0	0	0	0	0	0	1
BADIRAGUATO	569	0	0	0	0	0	0	0	0
CULIACAN	29,636	1	3	1	3	1	2	9	20
NAVOLATO	2,414	0	1	0	0	0	0	0	1
COSALA	369	0	0	0	0	0	0	1	1
ELOTA	985	0	0	0	0	1	1	0	2
SAN IGNACIO	288	0	0	0	0	0	0	0	0
CONCORDIA	191	0	1	0	0	0	0	0	1
MAZATLAN	10,766	1	2	0	3	2	0	4	12
ESCUINAPA	1,518	0	1	0	0	1	0	0	2
ROSARIO	1,268	0	0	0	0	0	0	0	0
<b>Total Estado</b>	<b>71,152</b>	<b>15</b>	<b>19</b>	<b>1</b>	<b>25</b>	<b>12</b>	<b>11</b>	<b>31</b>	<b>114</b>
De Otros Estados	<b>405</b>								
	<b>71,557</b>								





# COVID-19 Sinaloa: Casos y Defunciones Positivas a SARS-CoV-2, por LESPS, Notificadas los últimos 7 días.

**NUEVA  
NORMALIDAD**

CASOS POSITIVOS A SARS-CoV-2 SEGÚN <b>JURISDICCION</b> LOS ULTIMOS 7 DIAS	30/09/2021 Acum. Hasta el día de hoy	CASOS POSITIVOS A SARS-COV-2 LOS ULTIMOS 7 DIAS							Total de Casos Confirmados Ultimos 7 Dias
		Registrados en Plataforma SINAVE/SISVER							
		29/09/2021	28/09/2021	27/09/2021	26/09/2021	25/09/2021	24/09/2021	23/09/2021	
Jurisdiccion I, Los Mochis	12,270	2	7	0	3	0	8	7	27
Jurisdiccion II, Guasave	7,896	9	4	0	16	7	0	10	46
Jurisdiccion III, Guamuchil	2,982	2	0	0	0	0	0	0	2
Jurisdiccion IV, Culiacan	32,988	1	4	1	3	1	2	10	22
Jurisdiccion V, Mazatlan	12,230	1	3	0	3	3	1	4	15
Jurisdiccion VI, Escuinapa	2,786	0	1	0	0	1	0	0	2
<b>Total Estado</b>	<b>71,152</b>	<b>15</b>	<b>19</b>	<b>1</b>	<b>25</b>	<b>12</b>	<b>11</b>	<b>31</b>	<b>114</b>

BASE SISVER									
DEFUNCIONES POSITIVAS A SARS-CoV-2 POR JURISDICCION LOS ULTIMOS 7 DIAS	30/09/2021 Acum. Hasta el día de hoy	DEFUNCIONES POSITIVAS A SARS-COV-2 LOS ULTIMOS 7 DIAS							Total de Casos Confirmados Ultimos 7 Dias
		Registrados en Plataforma SINAVE/SISVER							
		29/09/2021	28/09/2021	27/09/2021	26/09/2021	25/09/2021	24/09/2021	23/09/2021	
Jurisdiccion I, Los Mochis	1,720	0	2	0	1	1	1	2	7
Jurisdiccion II, Guasave	1,017	0	1	1	1	0	3	1	7
Jurisdiccion III, Guamuchil	508	0	0	0	0	0	0	0	0
Jurisdiccion IV, Culiacan	3,399	0	0	0	1	1	1	2	5
Jurisdiccion V, Mazatlan	1,548	1	2	0	0	0	3	0	6
Jurisdiccion VI, Escuinapa	213	0	0	0	0	0	0	1	1
<b>Total Estado</b>	<b>8,405</b>	<b>1</b>	<b>5</b>	<b>1</b>	<b>3</b>	<b>2</b>	<b>8</b>	<b>6</b>	<b>26</b>



# COVID-19 Sinaloa: Defunciones Confirmadas por Laboratorio a SARS-CoV-2 Notificadas por Municipio últimos 7 días.



**SALUD**  
SECRETARÍA DE SALUD

BASE SISVER

DEFUNCIONES POSITIVAS A SARS-CoV-2 SEGÚN MUNICIPIO LOS ULTIMOS 7 DIAS	30/09/2021 Acum. Hasta el día de hoy	DEFUNCIONES POSITIVAS A SARS-COV-2 LOS ULTIMOS 7 DIAS							Total de Casos Confirmados Ultimos 7 Dias
		Registrados en Plataforma SINAVE/SISVER							
		29/09/2021	28/09/2021	27/09/2021	26/09/2021	25/09/2021	24/09/2021	23/09/2021	
AHOME	1,457	0	2	0	0	0	0	2	4
CHOIX	36	0	0	0	0	0	0	0	0
EL FUERTE	227	0	0	0	1	1	1	0	3
GUASAVE	893	0	1	1	1	0	2	1	6
SINALOA	124	0	0	0	0	0	1	0	1
ANGOSTURA	154	0	0	0	0	0	0	0	0
MOCORITO	91	0	0	0	0	0	0	0	0
SALVADOR ALVARADO	263	0	0	0	0	0	0	0	0
BADIRAGUATO	30	0	0	0	0	0	0	0	0
CULIACAN	3,058	0	0	0	1	1	1	2	5
NAVOLATO	298	0	0	0	0	0	0	0	0
COSALA	13	0	0	0	0	0	0	0	0
ELOTA	55	0	0	0	0	0	0	0	0
SAN IGNACIO	26	0	0	0	0	0	0	0	0
CONCORDIA	44	0	0	0	0	0	1	0	1
MAZATLAN	1,423	1	2	0	0	0	2	0	5
ESCUINAPA	118	0	0	0	0	0	0	0	0
ROSARIO	95	0	0	0	0	0	0	1	1
<b>Total Estado</b>	<b>8,405</b>	<b>1</b>	<b>5</b>	<b>1</b>	<b>3</b>	<b>2</b>	<b>8</b>	<b>6</b>	<b>26</b>
Defunciones; Residentes de otros Estados	56								
<b>Total Defunciones en el EDO</b>	<b>8,461</b>								

**NUEVA NORMALIDAD**



# COVID-19 Sinaloa: Defunciones Confirmadas por Laboratorio, Asociación o Dictaminación a SARS-CoV-2 Notificadas al Estado.

## COVID-19, SINALOA: DEFUNCIONES POR ASOCIACION Y DICTAMINACION CLINICA EPIDEMIOLOGICA

NUEVA  
NORMALIDAD

CLASIFICACION FINAL DEFUNCIONES	Informacion hasta: 30/09/2021			TOTAL DEFUNCIONES
	TOMA DE MUESTRA		TOTAL	
	SI	NO		
CONFIRMADO POR LABORATORIO	6731	0	6,731	8,485
CONFIRMADO POR ANTIGENO	63	1193	1,256	
CONFIRMADO POR ASOCIACIÓN	16	85	101	
CONFIRMADO POR DICTAMINACIÓN	38	359	397	
INVALIDO	3	0	3	568
NO REALIZADO	75	0	75	
SOSPECHOSO	39	451	490	
NEGATIVO	2148	0	2,148	2,408
NEGATIVO ANTIGENO	6	254	260	
<b>TOTAL GENERAL</b>	<b>9,113</b>	<b>2,088</b>	<b>11,201</b>	<b>11,461</b>



# COVID-19 Sinaloa: Casos y Defunciones en Embarazadas y Menores de 18 años

**NUEVA  
NORMALIDAD**

<b>EMBARAZADAS CON SARS-COV2</b> <small>Registrados en Plataforma SINAVE/SISVER</small>	Casos	Defunciones
SSA	288	9
IMSS	376	5
IMSS-OPORTUNIDADES	26	0
SEDENA	10	0
ISSSTE	12	0
SEMAR	7	0
MUNICIPAL	2	0
HOSPITAL MARGARITA MAZA DE JUAREZ	0	0
ESTATAL	5	0
HOSPITAL CIVIL DE CULIACAN	0	0
PRIVADA	2	0
CLINICA HOSPITAL CULIACAN S. A. DE C. V.	0	0
HOSPITAL MARINA MAZATLAN	0	0
HOSPITAL ANGELES CULIACAN	0	0
MEDICA DE LA CIUDAD	0	1
<b>Total</b>	<b>728</b>	<b>15</b>

<b>MENORES DE 18 AÑOS POSITIVOS A SARS-CoV-2</b>	Casos	Defunciones
SSA	1,385	6
IMSS	1,636	17
IMSS-OPORTUNIDADES	89	1
SEDENA	16	0
ISSSTE	45	2
SEMAR	13	0
MUNICIPAL	5	0
HOSPITAL MARGARITA MAZA DE JUAREZ	0	0
ESTATAL	26	0
HOSPITAL CIVIL DE CULIACAN	0	0
PRIVADA	18	0
CLINICA HOSPITAL CULIACAN S. A. DE C. V.	0	0
HOSPITAL MARINA MAZATLAN	0	0
HOSPITAL ANGELES CULIACAN	0	0
MEDICA DE LA CIUDAD	0	0
<b>Total</b>	<b>3233</b>	<b>26</b>



# COVID-19 Sinaloa: Casos confirmados en personal de la salud por Institución

**NUEVA  
NORMALIDAD**

SARS-CoV-2 POR INSTITUCION Y PERSONAL DE LA SALUD Registrados en Plataforma SINAVE/SISVER	MEDICOS	ENFERMERAS	OTROS TRABAJADORES DE LA SALUD	LABORATORISTAS	DENTISTAS	TOTAL
SSA	790	971	793	58	75	2,687
IMSS	840	1,519	1,205	78	24	3,666
IMSS-OPORTUNIDADES	42	52	31	2	2	129
SEDENA	3	4	7	1	0	15
ISSSTE	172	324	163	22	7	688
SEMAR	10	22	5	2	2	41
MUNICIPAL	14	11	13	0	0	38
HOSPITAL MARGARITA MAZA DE JUAREZ	14	11	13	0	0	38
ESTATAL	92	46	24	2	0	164
HOSPITAL CIVIL DE CULIACAN	92	46	24	2	0	164
PRIVADA	44	21	19	5	1	90
CLINICA HOSPITAL CULIACAN S. A. DE C. V.	1	0	0	0	0	1
HOSPITAL MARINA MAZATLAN	5	12	15	4	0	36
HOSPITAL ANGELES CULIACAN	6	1	1	0	0	8
MEDICA DE LA CIUDAD	4	1	0	0	0	5
<b>Total</b>	<b>2,007</b>	<b>2,970</b>	<b>2,260</b>	<b>170</b>	<b>111</b>	<b>7,518</b>

CONFIRMADOS DEL AREA DE LA SALUD Registrados en Plataforma SINAVE/SISVER	Hasta el día de Hoy	DEFUNCION
MEDICOS	2,007	61
ENFERMERAS	2,970	18
OTROS TRABAJADORES DE LA SALUD	2,260	22
LABORATORISTAS	170	3
DENTISTAS	111	3
<b>Total</b>	<b>7,518</b>	<b>107</b>





DIRECCIÓN DE PREVENCIÓN Y PROMOCIÓN DE LA SALUD  
SUBDIRECCIÓN DE VIGILANCIA EPIDEMIOLÓGICA

**SALUD**

SECRETARÍA DE SALUD

