



SERVICIOS DE SALUD DE SINALOA

SUBDIRECCIÓN DE VIGILANCIA EPIDEMIOLÓGICA

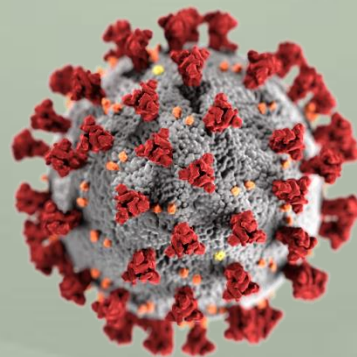


DOMINGO, 30 DE OCTUBRE DEL 2022

27/FEB/2020 AL 30/OCT/2022, 976 DÍAS TRANSCURRIDOS DE COVID-19 EN SINALOA

COVID-19 SINALOA

COMUNICADO TECNICO DIARIO



Nota: Este comunicado contiene información preliminar y sus datos pueden variar sin previo aviso, datos presentados disponibles a la fecha y corte especificados.



Dr. Rafael Martínez Rocha

Jefe de Depto. De Vigilancia Epidemiológica
Servicios de Salud de Sinaloa



SALUD

SECRETARÍA DE SALUD

DGE

DIRECCIÓN GENERAL
DE EPIDEMIOLOGÍA

PLATAFORMA SINAVE/SISVER



SITUACION GENERAL EN EL ESTADO DE SINALOA POR SARS-COV 2



SERVICIOS DE SALUD DE SINALOA										
SINALOA , PLATAFORMA DE VIGILANCIA EPIDEMIOLOGICA COVID-19										
MUNICIPIOS	NOTIFICADOS ACUMULADO AL 30/oct/2022			RESULTADO FINAL						
	AMBOS GENEROS	FEMENINOS	MASCULINOS	RESULTADO NEGATIVO	RESULTADO INFLUENZA	OTROS DX	POSITIVO SARS-CoV-2	SOSPECHOSOS	DEFUNCION (+) Sars-CoV-2	CASOS ACTIVOS *
AGUASCALIENTES	65,242	37,038	28,204	34,389	91	490	29,066	128	1,728	7
AGUAYAN	968	517	451	463	12	16	468	1	49	0
ANGULI	6,124	3,454	2,670	2,727	148	57	3,251	3	287	1
ARAGUAIN	40,841	23,594	17,247	21,151	143	655	15,404	35	1,066	3
ARAGUAYAN	3,218	1,813	1,405	1,845	11	58	1,180	4	154	0
ARAGUAYAN	2,876	1,591	1,285	1,274	11	18	1,526	1	171	1
ARAGUAYAN	1,767	964	803	944	15	31	726	3	110	0
ARAGUAYAN	8,476	4,921	3,555	4,189	26	43	4,115	1	288	0
ARAGUAYAN	2,433	1,368	1,065	1,417	541	48	900	2	40	0
ARAGUAYAN	201,767	117,406	84,361	111,963	251	2,052	81,666	231	3,571	36
ARAGUAYAN	10,884	6,229	4,655	5,439	22	98	5,004	7	352	1
ARAGUAYAN	1,325	673	652	589	10	15	513	1	15	0
ARAGUAYAN	3,769	2,061	1,708	2,142	10	36	1,467	0	68	0
ARAGUAYAN	797	443	354	395	0	13	375	1	31	0
ARAGUAYAN	634	333	301	294	76	7	307	1	48	0
ARAGUAYAN	66,197	37,106	29,091	36,238	97	532	26,612	497	1,665	14
ARAGUAYAN	4,547	2,589	1,958	2,017	32	102	2,216	6	159	0
ARAGUAYAN	3,663	1,939	1,724	1,502	6	37	1,988	6	114	0
TOTAL	425,528	244,039	181,489	228,978	1,502	4,308	176,784	928	9,917	63
OTRO ESTADO	6,833	4,010	3,967	5,560	20	5	2,198	64	109	1

NOTIFICADOS

425,528

NEGATIVOS

228,978

POSITIVOS

176,784

SOSPECHOSOS

928

DEFUNCIONES

9,917

HOSPITALIZADOS

20,748

CASAS E INDICES ACUMULADOS

TASA DE INCIDENCIA
ESTATAL X 100,000 HABS

5,514

INDICE DE LETALIDAD

5.61%

% POSITIVIDAD

41.5%

INDICE DE
HOSPITALIZACION

11.6%



CASOS ACTIVOS*: Caso Confirmado Positivo con fecha de inicio de sintomas en los ultimos 14 dias.



CASOS ACTIVOS POR MUNICIPIO EN EL ESTADO DE SINALOA POR SARS-COV 2



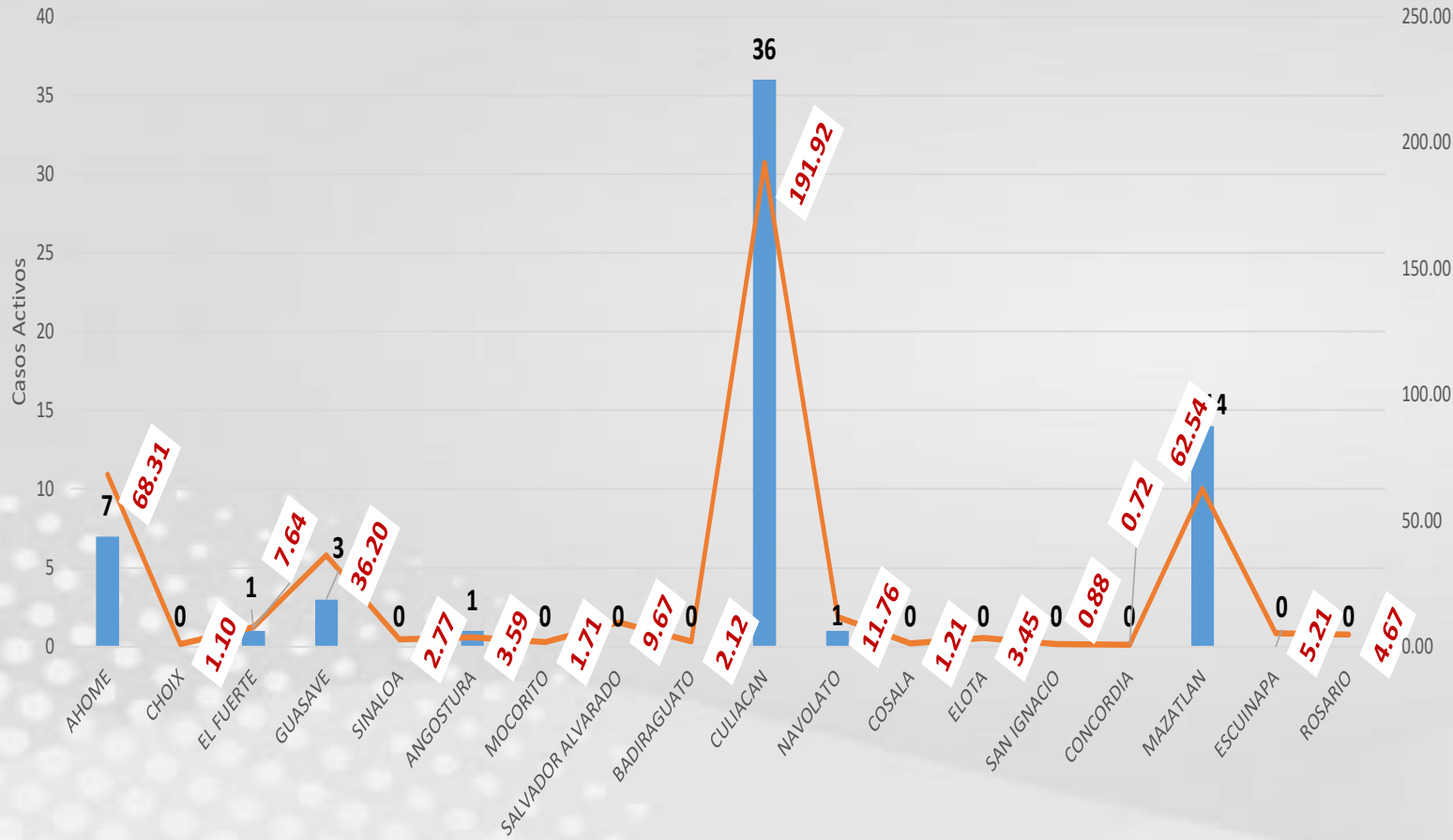
ACTIVOS ESTIMADOS

63

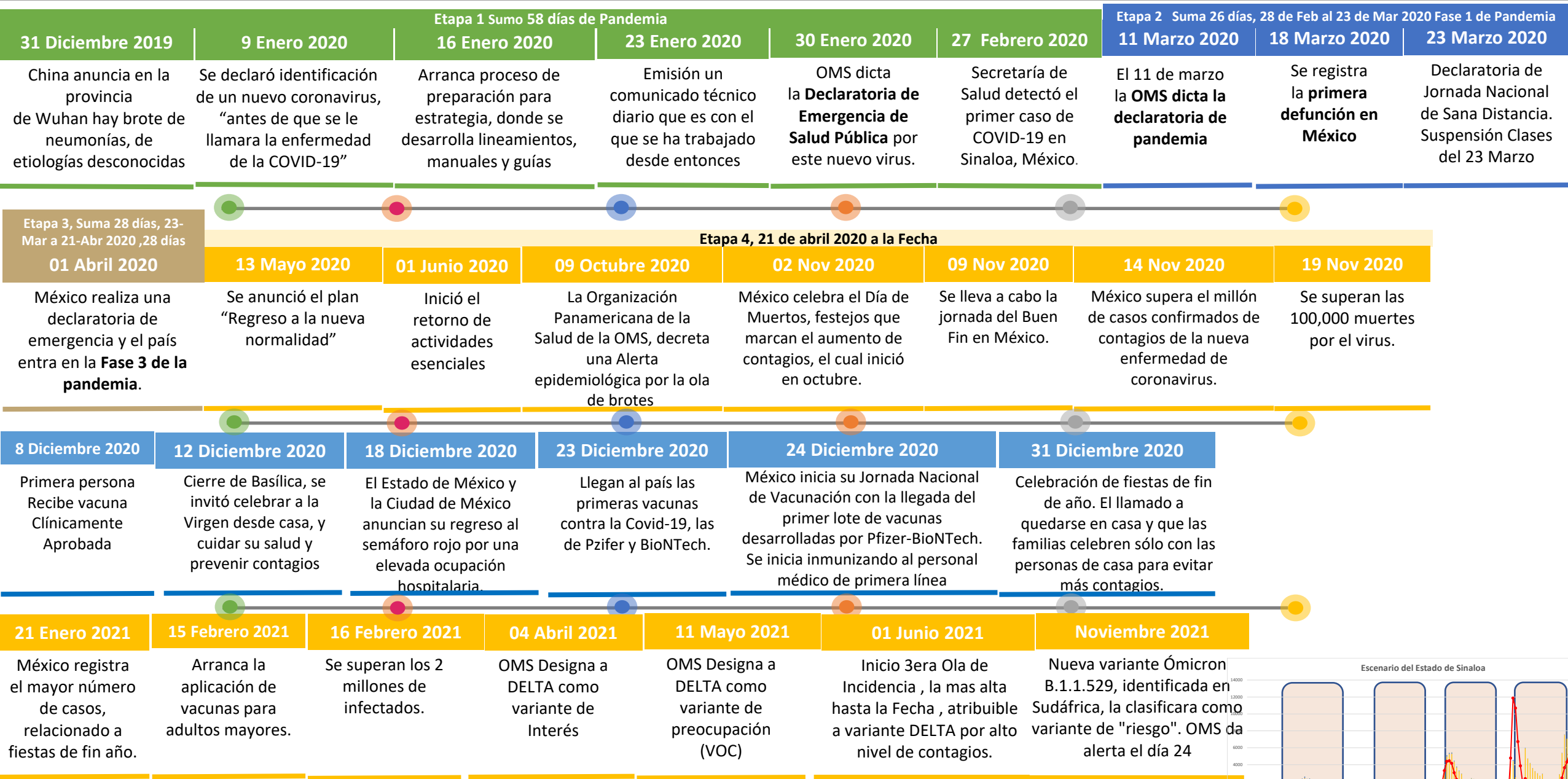
HOSPITALIZADOS 2

AMBULATORIOS 61

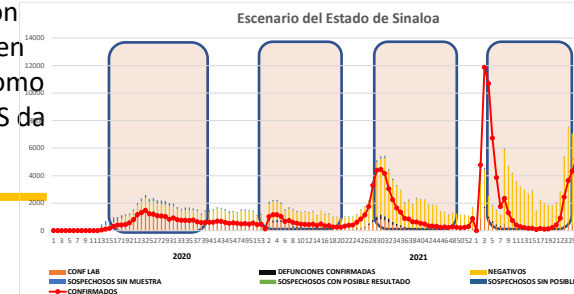
CASO ACTIVO: Caso Confirmado Positivo con Fecha de Inicio de Síntomas en los **Últimos 14 Días.**



CRONOLOGIA COVID-19, FASES, ETAPAS Y FECHAS



La primera ola empezó cuando inició la epidemia, en febrero de 2020 hasta Septiembre
 La segunda ola epidémica fue en octubre de 2020 y llegó un punto máximo en abril de 2021
 La Tercer ola epidémica Inicio en Junio de 2021 a Noviembre



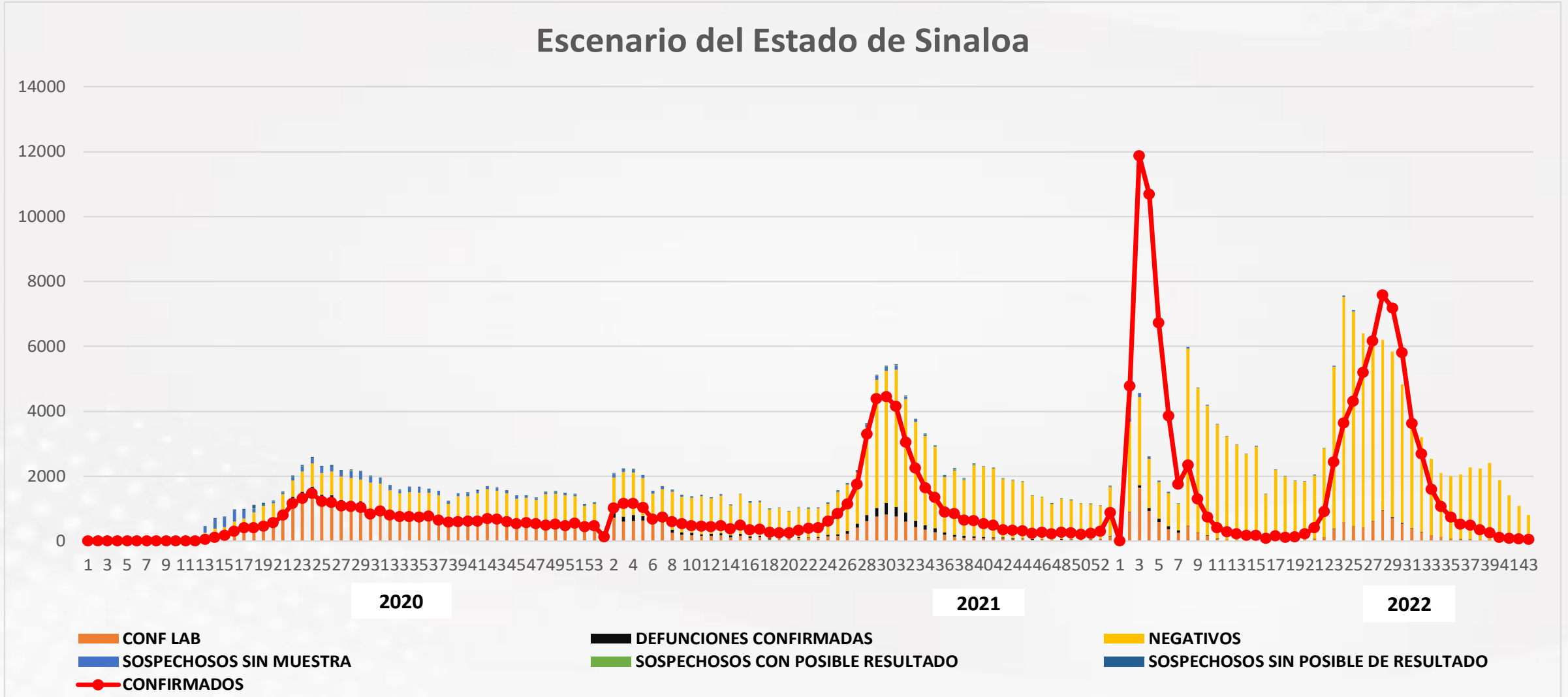
COVID-19 Sinaloa: Casos Positivos, Sospechosos y Negativos

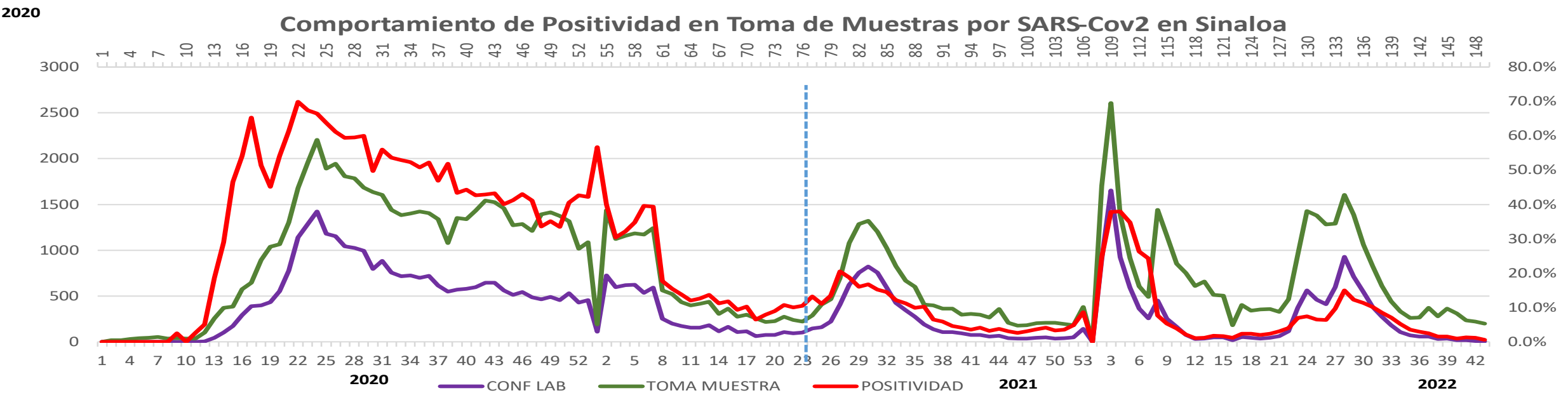
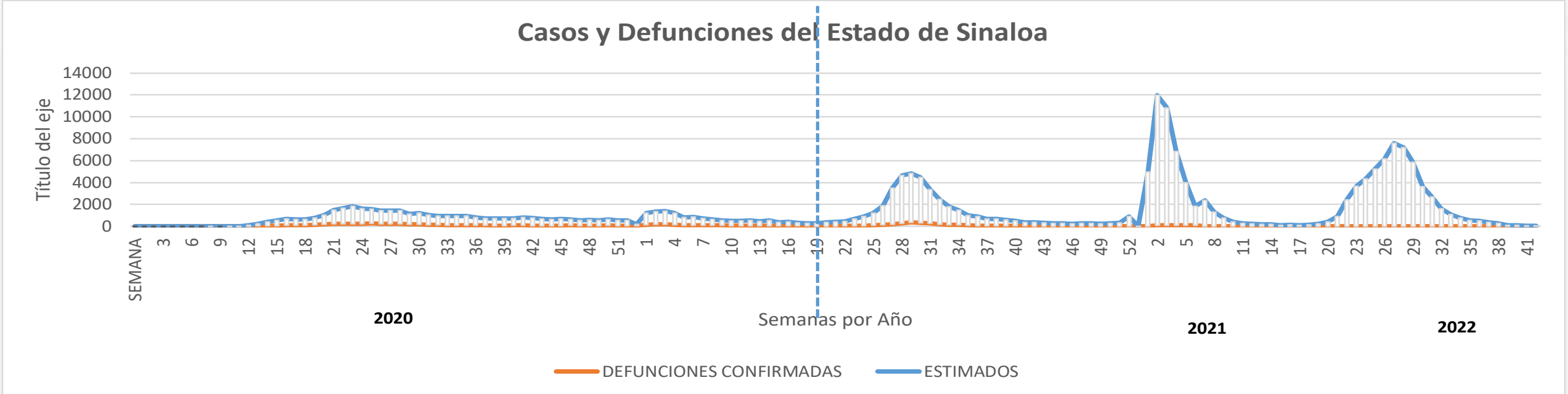


NOTIFICADOS

425,528

Escenario del Estado de Sinaloa



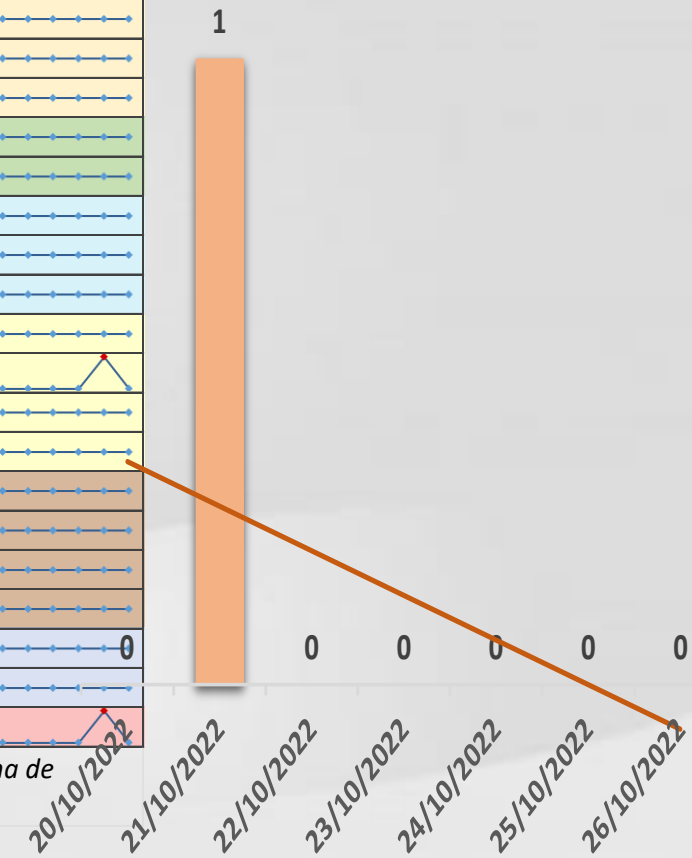




CONFIRMADOS SARS-COV 2 POR LESP EN SINALOA LOS ULTIMOS 10 DIAS



LISTA DE CASOS CONFIRMADOS POR LESP LOS ULTIMOS DIAS POR MUNICIPIO	CONFIRMADOS ACUMULADOS AL CORTE DE HOY 30/oct/2022	VENTANA DE RESPUESTA LESP CONFIRMADOS A SARS-COV-2			CASOS CONFIRMADOS A SARS-COV-2 LOS ULTIMOS 7 DIAS EVOLUCIONADOS EN PLATAFORMA SINAVE/SISVER							Total Casos Confirmados Últimos 10 Días	
		29/10/2022	28/10/2022	27/10/2022	26/10/2022	25/10/2022	24/10/2022	23/10/2022	22/10/2022	21/10/2022	20/10/2022		
AGUASCALIENTES	29,066	0	0	0	0	0	0	0	0	0	0	0	0
AGUAYAN	468	0	0	0	0	0	0	0	0	0	0	0	0
AGUAYUL	3,251	0	0	0	0	0	0	0	0	0	0	0	0
AGUAYUL	15,404	0	0	0	0	0	0	0	0	0	0	0	0
AGUAYUL	1,180	0	0	0	0	0	0	0	0	0	0	0	0
AGUAYUL	1,526	0	0	0	0	0	0	0	0	0	0	0	0
AGUAYUL	726	0	0	0	0	0	0	0	0	0	0	0	0
AGUAYUL	4,115	0	0	0	0	0	0	0	0	0	0	0	0
AGUAYUL	900	0	0	0	0	0	0	0	0	0	0	0	0
AGUAYUL	81,666	0	0	0	0	0	0	0	0	1	0	1	1
AGUAYUL	5,004	0	0	0	0	0	0	0	0	0	0	0	0
AGUAYUL	513	0	0	0	0	0	0	0	0	0	0	0	0
AGUAYUL	1,467	0	0	0	0	0	0	0	0	0	0	0	0
AGUAYUL	375	0	0	0	0	0	0	0	0	0	0	0	0
AGUAYUL	307	0	0	0	0	0	0	0	0	0	0	0	0
AGUAYUL	2,216	0	0	0	0	0	0	0	0	0	0	0	0
AGUAYUL	26,612	0	0	0	0	0	0	0	0	0	0	0	0
AGUAYUL	1,988	0	0	0	0	0	0	0	0	0	0	0	0
Total Estado	176,784	0	0	0	0	0	0	0	0	1	0	1	1



Fuente: Plataforma Nacional SINAVE/SISVER, Preliminar al Corte. Acumulados al 30/oct/2022, Por Municipio. Con Ventana de Tiempo de 3 días.

Esta considerado referente a los procesos de laboratorio y posible


demanda de muestras así como de actualización en Plataforma.



COVID-19 Sinaloa: Defunciones Confirmadas por Laboratorio a SARS-CoV-2 Notificadas por Municipio últimos 10 días.



LISTA DE CASOS DE DEFUNCIONES CONFIRMADAS POR RESP LOS ULTIMOS DIAS POR MUNICIPIO	CONFIRMADOS ACUMULADOS AL CORTE DE HOY 30/oct/2022	VENTANA DE RESPUESTA LESP CONFIRMADOS A SARS-COV-2			CASOS CONFIRMADOS A SARS-COV-2 LOS ULTIMOS 7 DIAS EVOLUCIONADOS EN PLATAFORMA SINAVE/SISVER							Total Defunciones Confirmadas a SARS-Cov2 los Últimos 10 Días	
		29/10/2022	28/10/2022	27/10/2022	26/10/2022	25/10/2022	24/10/2022	23/10/2022	22/10/2022	21/10/2022	20/10/2022		
AGUASCALIENTES	1,728	0	0	0	0	0	0	0	0	0	0	0	0
AGUILAR	49	0	0	0	0	0	0	0	0	0	0	0	0
ALAMO	287	0	0	0	0	0	0	0	0	0	0	0	0
ALVARADO	1,066	0	0	0	0	0	0	0	0	0	0	0	0
ANGUL	154	0	0	0	0	0	0	0	0	0	0	0	0
ARAGUACUAN	171	0	0	0	0	0	0	0	0	0	0	0	0
ARRIAGA	110	0	0	0	0	0	0	0	0	0	0	0	0
ARZOBISPADO DE SAN VICENTE	288	0	0	0	0	0	0	0	0	0	0	0	0
ATLACAPALCA	40	0	0	0	0	0	0	0	0	0	0	0	0
ATLASCATLAN	3,571	0	0	0	0	0	0	0	0	0	0	0	0
AVILA CAMACHO	352	0	0	0	0	0	0	0	0	0	0	0	0
BADAJOS	15	0	0	0	0	0	0	0	0	0	0	0	0
BAYAMON	68	0	0	0	0	0	0	0	0	0	0	0	0
BENITO JUAREZ	31	0	0	0	0	0	0	0	0	0	0	0	0
BONILLA	48	0	0	0	0	0	0	0	0	0	0	0	0
BUSTAMANTE	159	0	0	0	0	0	0	0	0	0	0	0	0
CAJALPAN	1,665	0	0	0	0	0	0	0	0	0	0	0	0
CANDELA	114	0	0	0	0	0	0	0	0	0	0	0	0
Total Estado	9,916	0	0	0	0	0	0	0	0	0	0	0	0
De Otros Estados	109	Fuente: Plataforma Nacional SINAVE/SISVER, Preliminar al Corte. Acumulados al 30/oct/2022, Por Municipio. Con Ventana de Tiempo de 3 dias.											
Total	10,025												

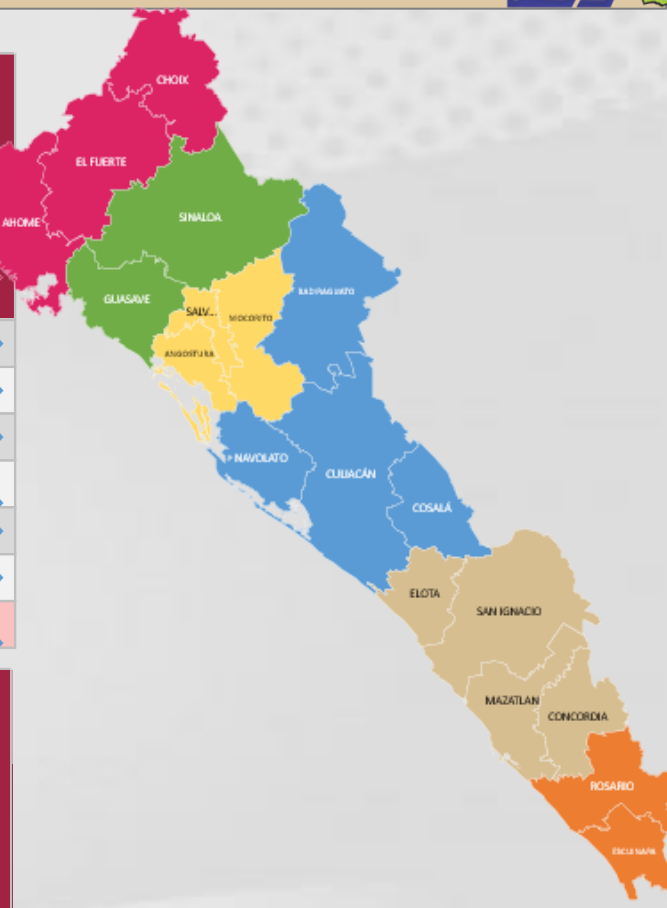


VENTANA DE TIEMPO: Lapso de respuesta considerado referente a los procesos de laboratorio y posible demanda de muestras, certificación por defunción, así como de actualización en Plataforma.

COVID-19 Sinaloa: Casos y Defunciones Positivas a SARS-CoV-2, por LESPS, Notificadas por Jurisdicción los últimos 10 días.



LISTA DE CASOS CONFIRMADOS POR LESP LOS ULTIMOS DIAS POR MUNICIPIO	CONFIRMADOS ACUMULADOS AL CORTE DE HOY 30/oct/2022	VENTANA DE RESPUESTA LESP CONFIRMADOS A SARS-COV-2			CASOS CONFIRMADOS A SARS-COV-2 LOS ULTIMOS 7 DIAS EVOLUCIONADOS EN PLATAFORMA SINAVE/SISVER								Total Confirmados por LESP e SISVER los Ultimos 10 Dias		
		29/10/2022	28/10/2022	27/10/2022	26/10/2022	25/10/2022	24/10/2022	23/10/2022	22/10/2022	21/10/2022	20/10/2022				
		Jurisdicción I, Los Mochis	32,785	0	0	0	0	0	0	0	0	0		0	0
Jurisdicción II, Guasave	16,584	0	0	0	0	0	0	0	0	0	0	0	0	0	0
Jurisdicción III, Guamuchil	6,367	0	0	0	0	0	0	0	0	0	0	0	0	0	0
Jurisdicción IV, Culiacán	87,570	0	0	0	0	0	0	0	0	0	1	0	1	0	1
Jurisdicción V, Mazatlán	2,355	0	0	0	0	0	0	0	0	0	0	0	0	0	0
Jurisdicción VI, Escuinapa	31,123	0	0	0	0	0	0	0	0	0	0	0	0	0	0
Total Estado	176,784	0	0	0	0	0	0	0	0	0	1	0	1	0	1



LISTA DE DEFUNCIONES ULTIMOS DIAS POR JURISDICCIONES	DEFUNCIONES ACUMULADAS AL CORTE DE HOY 30/oct/2022	VENTANA DE RESPUESTA LESP CONFIRMADOS A SARS-COV-2			DEFUNCIONES CONFIRMADAS A SARS-COV-2 LOS ULTIMOS 7 DIAS EVOLUCIONADOS EN PLATAFORMA SINAVE/SISVER								Total Evoluciones a Defuncion en los Ultimos 10 Dias		
		29/10/2022	28/10/2022	27/10/2022	26/10/2022	25/10/2022	24/10/2022	23/10/2022	22/10/2022	21/10/2022	20/10/2022				
		Jurisdicción I, Los Mochis	2,064	0	0	0	0	0	0	0	0	0		0	0
Jurisdicción II, Guasave	1,220	0	0	0	0	0	0	0	0	0	0	0	0	0	0
Jurisdicción III, Guamuchil	569	0	0	0	0	0	0	0	0	0	0	0	0	0	0
Jurisdicción IV, Culiacán	3,963	0	0	0	0	0	0	0	0	0	0	0	0	0	0
Jurisdicción V, Mazatlán	114	0	0	0	0	0	0	0	0	0	0	0	0	0	0
Jurisdicción VI, Escuinapa	1,986	0	0	0	0	0	0	0	0	0	0	0	0	0	0
Total Estado	9,916	0	0	0	0	0	0	0	0	0	0	0	0	0	0

VENTANA DE TIEMPO: Lapso de respuesta considerado referente a los procesos de laboratorio y posible demanda de muestras, certificación por defunción, así como de actualización en plataforma.

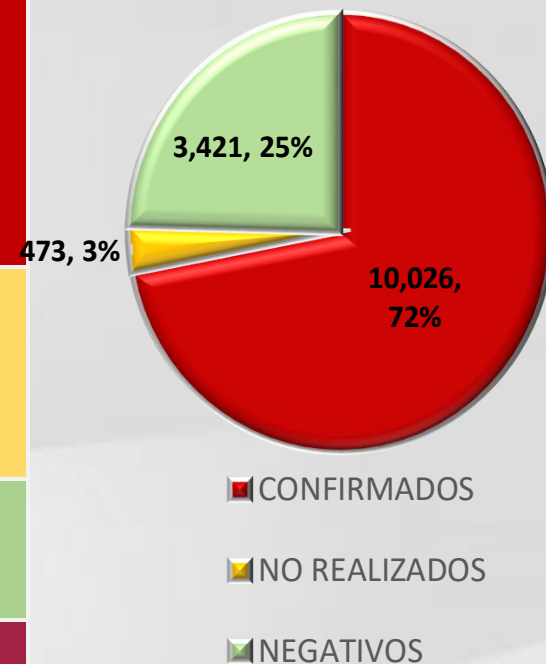
COVID-19 Sinaloa: Defunciones Confirmadas por Laboratorio, Asociación o Dictaminación a SARS-CoV-2 Notificadas al Estado.



COVID 19, SINALOA: DEFUNCIONES POR ASOCIACION Y DICTAMINACION CLINICA EPIDEMIOLOGICA

CLASIFICACION FINAL DE DEFUNCIONES AL 30/oct/2022	TOMA DE MUESTRA		TOTAL	TOTAL DEFUNCIONES
	SI	NO		
CONFIRMADO POR LABORATORIO	7,704	0	7,704	10,026
CONFIRMADO POR ANTIGENO	146	1,511	1,657	
CONFIRMADO POR ASOCIACION	22	99	121	
CONFIRMADO POR DICTAMINACION	43	500	543	
INVALIDO	4	0	4	473
NO REALIZADO	82	0	82	
SOSPECHOSO	49	338	387	
NEGATIVO	2,751	0	2,751	3,421
NEGATIVO ANTIGENO	17	653	670	
TOTAL	10,818	3,101	13,919	13,920

CLASIFICACION FINAL DE PRUEBAS SARS COV2 DE DEFUNCIONES

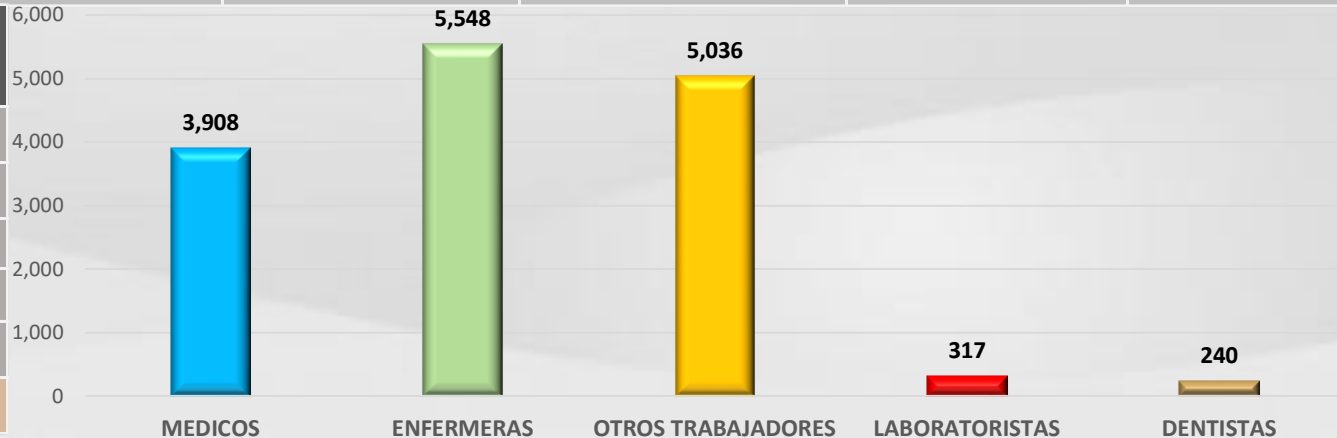


COVID-19 Sinaloa: Casos confirmados en personal de la salud por Institución



SARS-CoV-2 POR INSTITUCION Y PERSONAL	MEDICOS	ENFERMERAS	OTROS TRABAJADORES	LABORATORISTAS	DENTISTAS	TOTAL
SSA	1,312	1,525	1,387	98	138	4,460
IMSS	1,687	2,927	2,537	157	63	7,371
IMSS-OPORTUNIDADES	112	124	75	2	5	318
SEDENA	7	5	9	2	0	23
ISSSTE	463	702	326	39	17	1,547
SEMAR	19	28	9	2	2	60
MUNICIPAL	14	11	13	0	0	38
ESTATAL	103	53	31	4	0	191
PRIVADA	190	173	649	13	15	1,040
PEMEX	0	0	0	0	0	0
CRUZ ROJA	0	0	0	0	0	0
UNIVERSITARIO	1	0	0	0	0	1
TOTAL	3,908	5,548	5,036	317	240	15,049
	26.0%	36.9%	33.5%	2.1%	1.6%	100.0%

CONFIRMADOS DEL AREA DE LA SALUD	CASOS	DEFUNCIONES
MEDICOS	3,908	68
ENFERMERAS	5,548	20
OTROS TRABAJADORES DE LA SALUD	5,036	24
LABORATORISTAS	317	3
DENTISTAS	240	4
TOTAL	15,049	119



CUADROS ACUMULADOS CONFIRMADOS A SARS-COV 2 POR INSTITUCION EN EL ESTADO DE SINALOA



CONFIRMADOS A SARS-COV2	CASOS	DEFUNCIONES
SSA	32,671	1,855
IMSS	98,778	5,850
IMSS-OPORTUNIDADES	2,514	94
SEDENA	732	83
ISSSTE	7,334	1,521
SEMAR	590	36
MUNICIPAL	237	16
ESTATAL	1,068	293
PRIVADA	35,021	276
PEMEX	7	1
CRUZ ROJA	0	0
UNIVERSITARIO	1	0
TOTAL	178,953	10,025

EMBARAZADAS POSITIVAS A SARS-COV2	CASOS	DEFUNCIONES
SSA	435	12
IMSS	1,126	6
IMSS-OPORTUNIDADES	72	0
SEDENA	14	0
ISSSTE	49	0
SEMAR	9	0
MUNICIPAL	2	0
ESTATAL	11	0
PRIVADA	396	1
PEMEX	0	0
CRUZ ROJA	0	0
UNIVERSITARIO	0	0
TOTAL	2,114	19

HOSPITALIZADOS CONFIRMADOS A SARS-COV2	CASOS HOSPITALIZADOS	DEFUNCIONES HOSPITALIZADOS
SSA	4,909	1,851
IMSS	10,328	5,804
IMSS-OPORTUNIDADES	254	92
SEDENA	325	81
ISSSTE	3,006	1,517
SEMAR	249	36
MUNICIPAL	64	16
ESTATAL	547	293
PRIVADA	1,065	276
PEMEX	1	1
CRUZ ROJA	0	0
UNIVERSITARIO	0	0
TOTAL	20,748	9,967

MENORES DE 18 AÑOS CONFIRMADOS A SARS-COV2	CASOS	DEFUNCIONES
SSA	3,020	8
IMSS	5,097	24
IMSS-OPORTUNIDADES	255	1
SEDENA	50	0
ISSSTE	200	2
SEMAR	26	0
MUNICIPAL	5	0
ESTATAL	45	0
PRIVADA	3,446	0
PEMEX	0	0
CRUZ ROJA	0	0
UNIVERSITARIO	0	0
TOTAL	12,144	35



SERVICIOS DE SALUD DE SINALOA

SUBDIRECCIÓN DE VIGILANCIA EPIDEMIOLÓGICA



COVID-19 SINALOA COMUNICADO TECNICO DIARIO



Dr. Rosalino Flores Rocha

Subdirector De Vigilancia Epidemiológica

Dr. Rafael Martínez Rocha

Jefe de Depto. De Vigilancia Epidemiológica

Dr. Carlos Alberto Carlón Núñez

Coordinador Estatal SISVER



SALUD

SECRETARÍA DE SALUD

DGE

DIRECCIÓN GENERAL
DE EPIDEMIOLOGÍA

PLATAFORMA SINAVE/SISVER

Notificación de Eventos Emergentes con Impacto Epidemiológico al
667 758-70-00, ext. 40413.

E-mail: epidesin@yahoo.com.mx

Blvd. Alfonso Zaragoza Maytorena n° 2204, edificio "A", tercer piso,
Fraccionamiento Bonanzas, C.P. 80020, Culiacán, Sinaloa.



Bitácora diaria de CTD Covid-19 en
http://saludsinaloa.gob.mx/index.php/coronavirus_/
Apartado "Panorama Epidemiológico de COVID-19"