



# SERVICIOS DE SALUD DE SINALOA

SUBDIRECCIÓN DE VIGILANCIA EPIDEMIOLÓGICA

## COVID-19 SINALOA

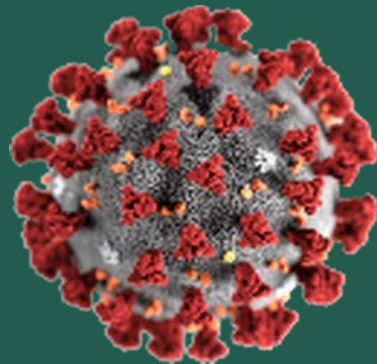
Comunicado Técnico Diario

NUEVA  
NORMALIDAD

sábado, 30 de octubre de 2021

**SALUD**

SECRETARÍA DE SALUD



**Dr. José Pablo Güémez Alvarez**

Jefe de Depto. De Vigilancia Epidemiologica

Servicios de Salud de Sinaloa

Nota: Este comunicado contiene información preliminar y sus datos pueden variar sin previo aviso, datos presentados disponibles a la fecha y corte especificados.

TABLA POR MUNICIPIO DE RESIDENCIA DEL PACIENTE

SERVICIOS DE SALUD DE SINALOA										
SINALOA , PLATAFORMA DE VIGILANCIA EPIDEMIOLOGICA COVID-19										
Municipios	Notificados en Plataforma	Acumulados al 30/oct/2021		RESULTADO FINAL						Total Activos*
	Num.-	Femeninos	Masculinos	RESULTADO NEGATIVO	RESULTADO INFLUENZA	OTROS DX	POSITIVO SARS-CoV-2	SOSPECHOSOS	DEFUNCION (+) Sars-CoV-2	
AHOME	27,036	15,050	11,986	15,679	30	304	10,901	122	1,528	64
CHOIX	619	305	314	317	2	10	287	3	39	0
EL FUERTE	3,253	1,796	1,457	1,580	1	38	1,614	20	245	28
GUASAVE	18,728	10,375	8,353	9,529	4	1,530	7,563	102	939	54
SINALOA	1,853	998	855	1,113	0	54	682	4	128	7
ANGOSTURA	1,543	805	738	774	0	27	741	1	156	1
MOCORITO	1,021	535	486	566	0	28	426	1	93	2
SALVADOR ALVARADO	4,555	2,505	2,050	2,590	0	61	1,896	8	263	23
BADIRAGUATO	1,578	880	698	922	0	72	583	1	32	2
CULIACÁN	76,770	42,989	33,781	42,694	9	3,817	30,021	229	3,110	140
NAVOLATO	6,244	3,445	2,799	3,567	4	192	2,457	24	301	10
COSALÁ	1,024	511	513	449	0	198	373	4	13	1
ELOTA	2,629	1,408	1,221	1,552	1	49	1,025	2	59	8
SAN IGNACIO	575	315	260	277	0	8	289	1	27	0
CONCORDIA	387	194	193	179	0	-1	191	1	45	0
MAZATLAN	24,920	13,671	11,249	12,062	1	1,749	10,971	137	1,451	49
ESCUINAPA	2,996	1,660	1,336	1,367	0	97	1,528	4	134	0
ROSARIO	2,388	1,252	1,136	1,050	1	62	1,273	2	102	5
<b>Total</b>	<b>178,119</b>	<b>98,694</b>	<b>79,425</b>	<b>96,267</b>	<b>53</b>	<b>8,295</b>	<b>72,821</b>	<b>666</b>	<b>8,665</b>	<b>394</b>
<b>Otro Estado</b>	<b>934</b>	<b>364</b>	<b>570</b>	<b>459</b>	<b>0</b>	<b>54</b>	<b>415</b>	<b>6</b>	<b>87</b>	

Fuente: Plataforma Nacional SISVER, Preliminar al Corte. Acumulados al 30/oct/2021 , Por Lugar de Residencia.

CASOS ACTIVOS\*: Caso Confirmado Positivo con fecha de inicio de síntomas en los últimos 14 días.



## COVID-19 SINALOA: Resumen de Casos

27 febrero 2020 - al sábado, 30 de octubre de 2021

<b>Confirmados Acumulados</b>	<b>Casos Sospechosos Estudiados</b>	<b>Negativos Acumulados</b>
<b>73,239</b>	<b>179,058</b>	<b>96,727</b>

<b>Casos Confirmados Activos*</b>	<b>Defunciones</b>
<b>395</b>	<b>8,752</b>

\* CASO ACTIVO: Caso Confirmado Positivo con Fecha de Inicio de Síntomas en los Últimos 14 Días



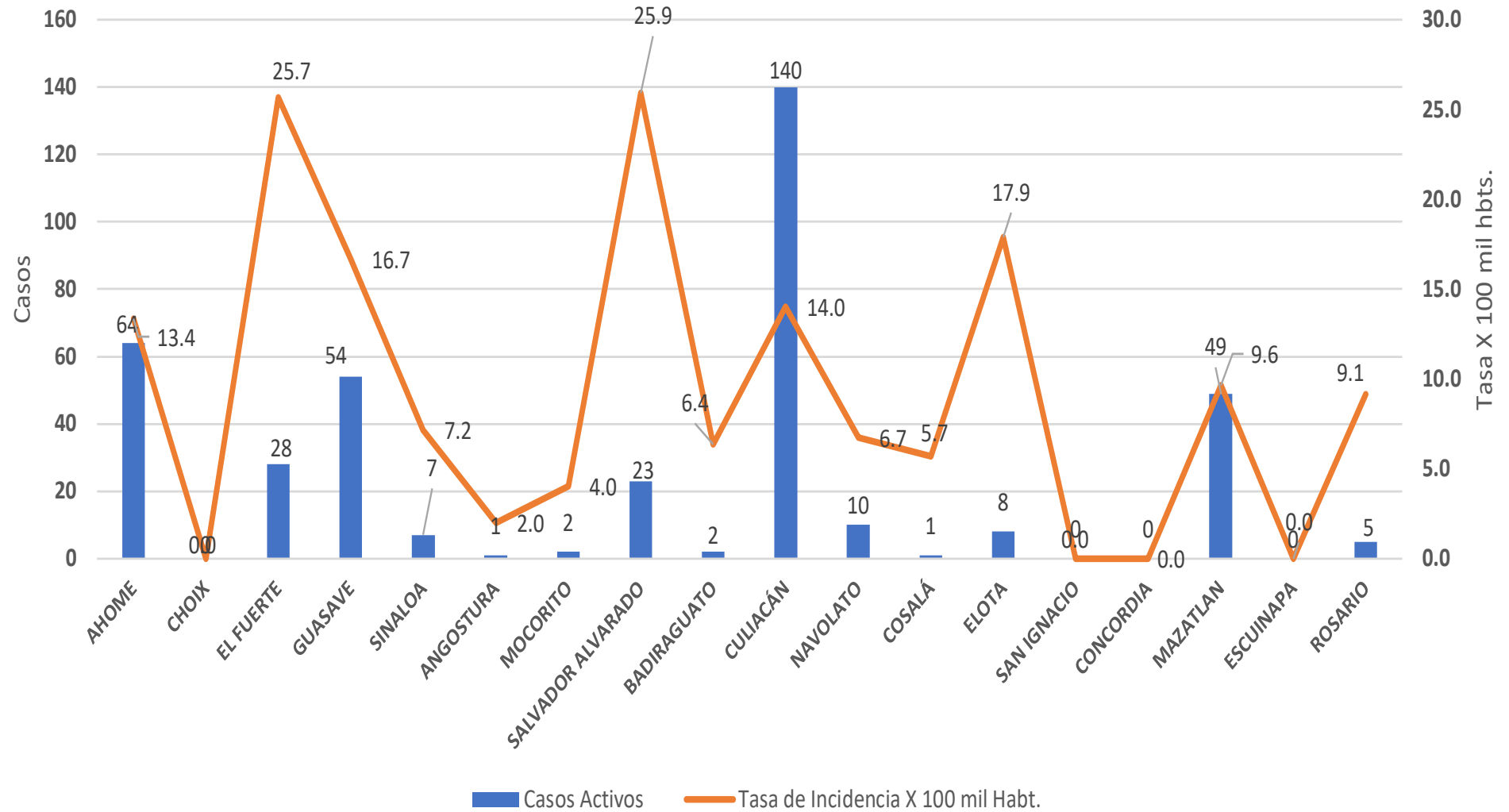
**611** Días

[ 27/02/2020 - 30/10/2021 ]

**Días de COVID-19 en SINALOA**



### Casos Confirmados\* Activos, de COVID-19 por Municipio al día de hoy 30/oct/2021

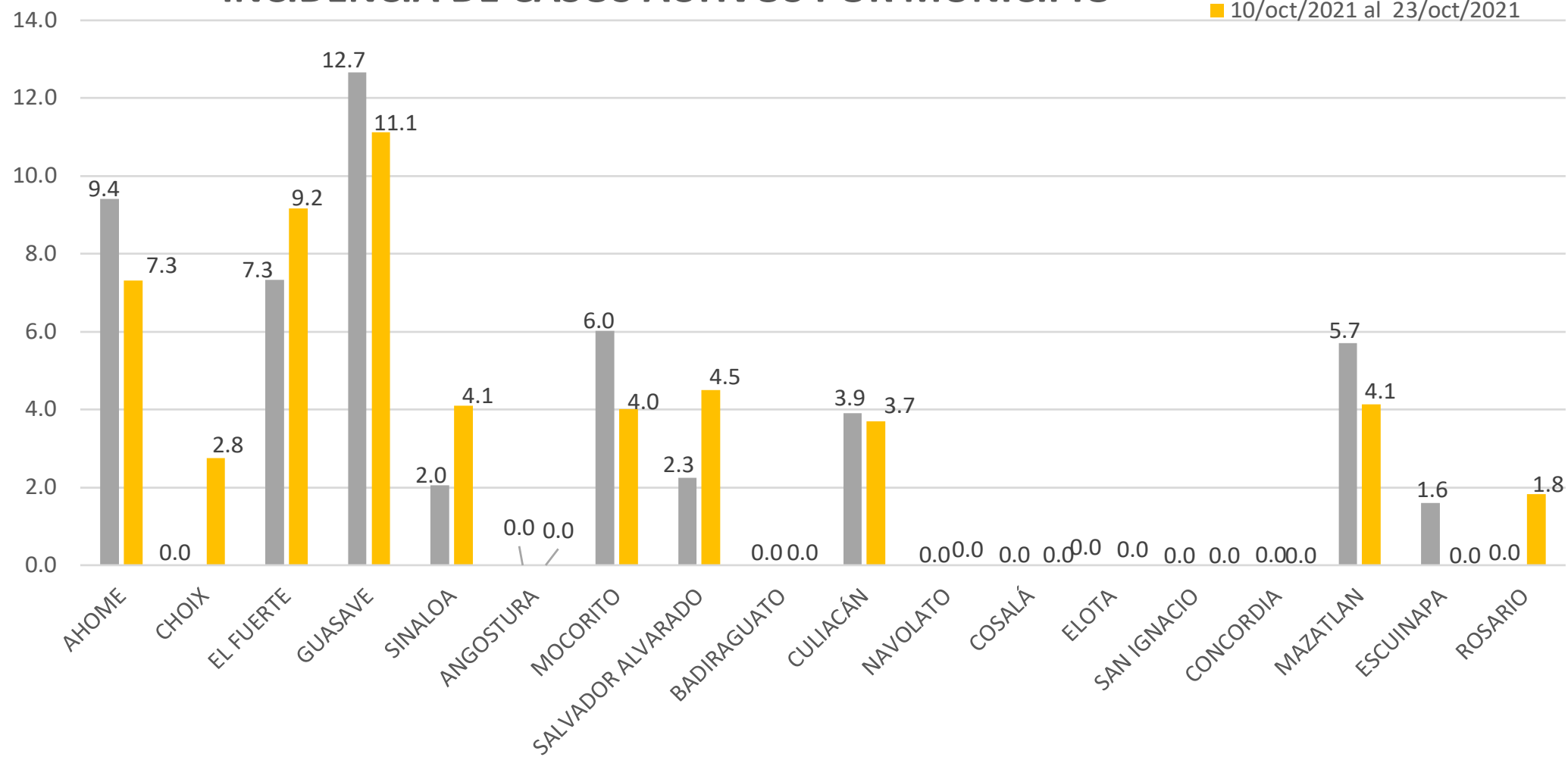




## INCIDENCIA DE CASOS ACTIVOS POR MUNICIPIO

■ 03/oct/2021 al 16/oct/2021

■ 10/oct/2021 al 23/oct/2021

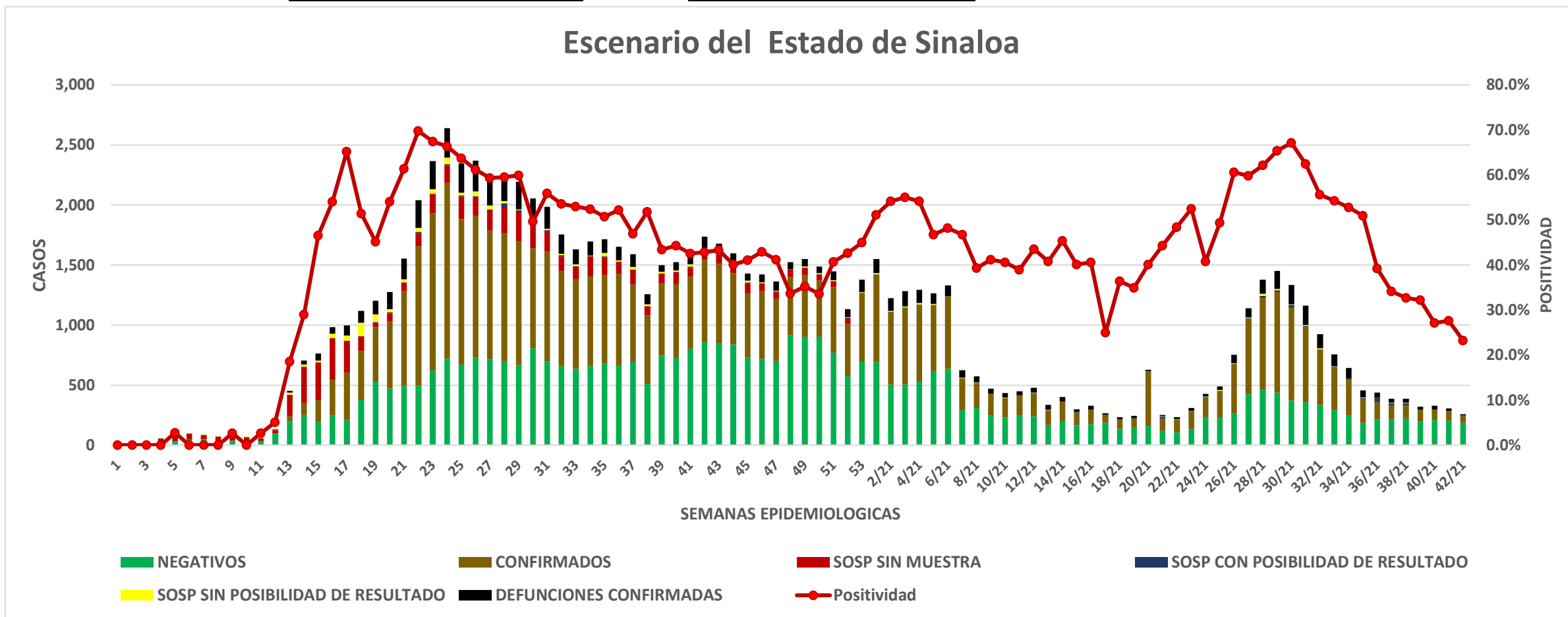


# COVID-19 Sinaloa: Casos positivos, sospechosos y negativos

**179,058** Personas Notificadas

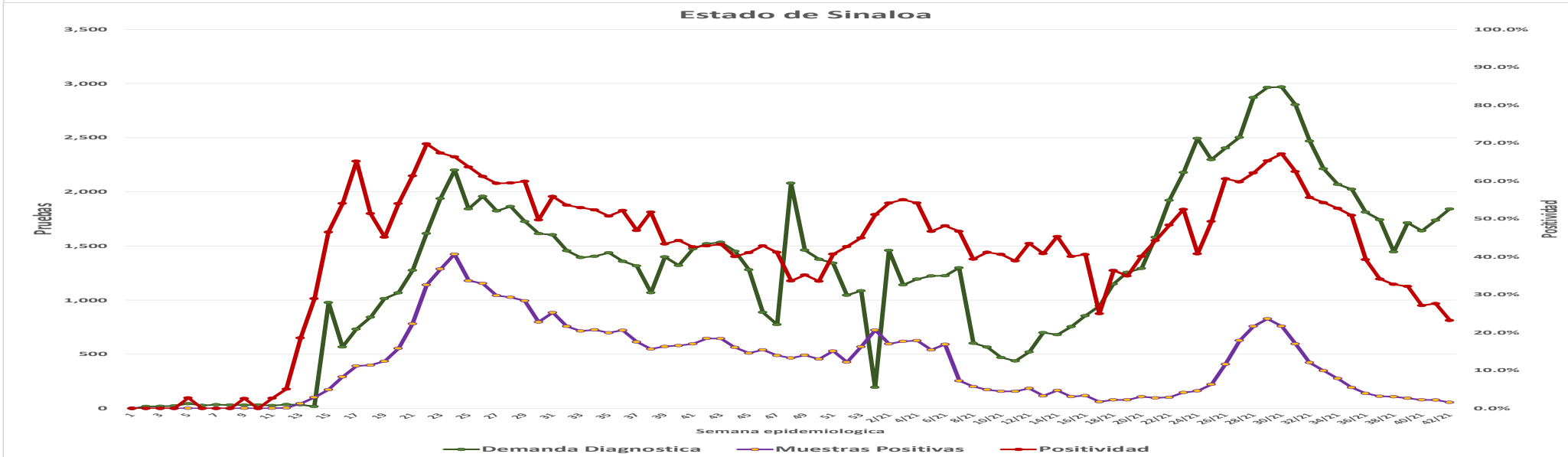
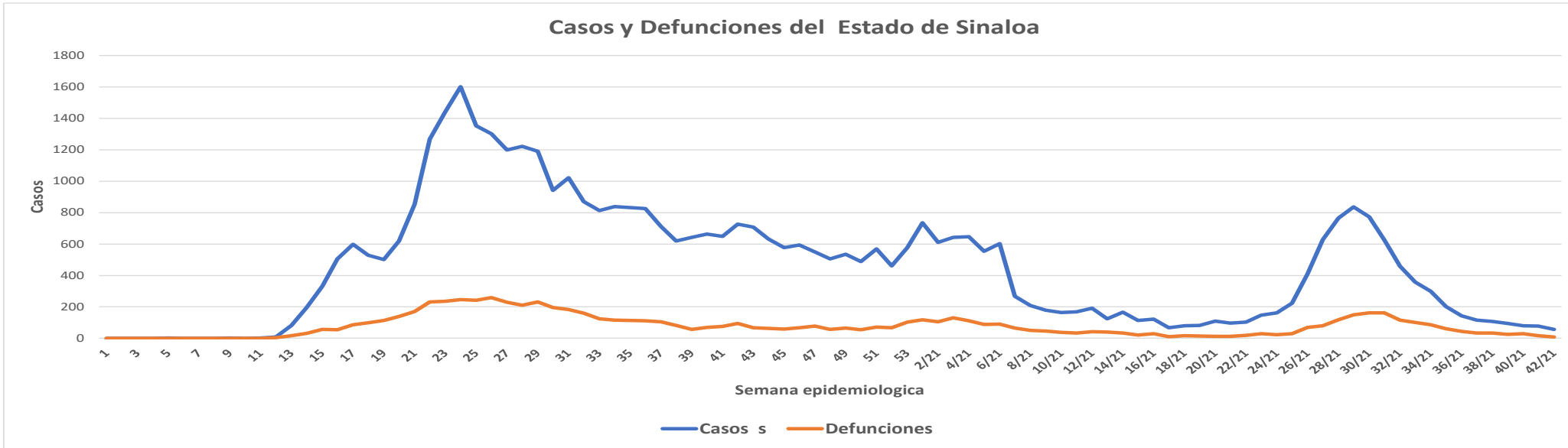
**23.2%** Positividad Semana 42/2021

## Escenario del Estado de Sinaloa



# COVID-19 Sinaloa: Casos Estimados, Defunciones, Demanda Diagnostica y Positividad

**NUEVA  
NORMALIDAD**



# COVID-19 Sinaloa: Casos Positivos a SARS-CoV-2, por LESPS Notificados los últimos 7 días.

**NUEVA  
NORMALIDAD**

CASOS CONFIRMADOS A SARS-CoV-2 SEGÚN MUNICIPIO LOS ULTIMOS 7 DIAS POR LESPS	30/10/2021 Acum. Hasta el día de hoy	CASOS CONFIRMADOS A SARS-COV-2 LOS ULTIMOS 7 DIAS POR LESPS							Total de Casos Confirmados Ultimos 7 Dias
		Registrados en Plataforma SINAVE/SISVER							
		29/10/2021	28/10/2021	27/10/2021	26/10/2021	25/10/2021	24/10/2021	23/10/2021	
AHOME	10,901	4	5	0	3	1	4	1	18
CHOIX	287	0	0	0	0	0	1	0	1
EL FUERTE	1,614	0	1	0	2	0	2	0	5
GUASAVE	7,563	2	6	7	1	0	6	0	22
SINALOA	682	0	0	1	0	1	1	0	3
ANGOSTURA	741	0	0	0	0	0	0	0	0
MOCORITO	426	0	0	1	0	0	0	0	1
SALVADOR ALVARADO	1,896	0	0	1	0	0	0	0	1
BADIRAGUATO	583	0	0	0	0	0	0	0	0
CULIACAN	30,021	2	3	3	6	3	1	2	20
NAVOLATO	2,457	0	0	0	0	0	0	0	0
COSALA	373	0	0	0	0	0	0	0	0
ELOTA	1,025	0	0	0	0	0	0	0	0
SAN IGNACIO	289	0	0	0	0	0	0	0	0
CONCORDIA	191	0	0	0	0	0	0	0	0
MAZATLAN	10,971	0	0	1	0	0	0	0	1
ESCUINAPA	1,528	0	0	0	0	0	0	0	0
ROSARIO	1,273	0	0	0	0	0	0	0	0
<b>Total Estado</b>	<b>72,821</b>	<b>8</b>	<b>15</b>	<b>14</b>	<b>12</b>	<b>5</b>	<b>15</b>	<b>3</b>	<b>72</b>
De Otros Estados	415								
	<b>73,236</b>								





# COVID-19 Sinaloa: Casos y Defunciones Positivas a SARS-CoV-2, por LESPS, Notificadas los últimos 7 días.

**NUEVA  
NORMALIDAD**

CASOS POSITIVOS A SARS-CoV-2 SEGÚN <b>JURISDICCION</b> LOS ULTIMOS 7 DIAS	30/10/2021 Acum. Hasta el día de hoy	CASOS POSITIVOS A SARS-COV-2 LOS ULTIMOS 7 DIAS							Total de Casos Confirmados Ultimos 7 Dias
		Registrados en Plataforma SINAVE/SISVER							
		29/10/2021	28/10/2021	27/10/2021	26/10/2021	25/10/2021	24/10/2021	23/10/2021	
Jurisdiccion I, Los Mochis	12,802	4	6	0	5	1	7	1	24
Jurisdiccion II, Guasave	8,245	2	6	8	1	1	7	0	25
Jurisdiccion III, Guamuchil	3,063	0	0	2	0	0	0	0	2
Jurisdiccion IV, Culiacan	33,434	2	3	3	6	3	1	2	20
Jurisdiccion V, Mazatlan	12,476	0	0	1	0	0	0	0	1
Jurisdiccion VI, Escuinapa	2,801	0	0	0	0	0	0	0	0
<b>Total Estado</b>	<b>72,821</b>	<b>8</b>	<b>15</b>	<b>14</b>	<b>12</b>	<b>5</b>	<b>15</b>	<b>3</b>	<b>72</b>

**BASE SISVER**

DEFUNCIONES POSITIVAS A SARS-CoV-2 2 POR JURISDICCION LOS ULTIMOS 7 DIAS	30/10/2021 Acum. Hasta el día de hoy	DEFUNCIONES POSITIVAS A SARS-COV-2 LOS ULTIMOS 7 DIAS							Total de Casos Confirmados Ultimos 7 Dias
		Registrados en Plataforma SINAVE/SISVER							
		29/10/2021	28/10/2021	27/10/2021	26/10/2021	25/10/2021	24/10/2021	23/10/2021	
Jurisdiccion I, Los Mochis	1,812	0	0	3	1	3	0	1	8
Jurisdiccion II, Guasave	1,067	0	0	0	0	1	1	0	2
Jurisdiccion III, Guamuchil	512	0	0	0	0	0	0	0	0
Jurisdiccion IV, Culiacan	3,456	0	2	0	0	0	0	0	2
Jurisdiccion V, Mazatlan	1,582	0	0	0	2	0	0	2	4
Jurisdiccion VI, Escuinapa	236	0	0	0	0	0	0	0	0
<b>Total Estado</b>	<b>8,665</b>	<b>0</b>	<b>2</b>	<b>3</b>	<b>3</b>	<b>4</b>	<b>1</b>	<b>3</b>	<b>16</b>



# COVID-19 Sinaloa: Defunciones Confirmadas por Laboratorio a SARS-CoV-2 Notificadas por Municipio últimos 7 días.

BASE SISVER

DEFUNCIONES POSITIVAS A SARS-CoV-2 SEGÚN MUNICIPIO LOS ULTIMOS 7 DIAS	30/10/2021 Acum. Hasta el día de hoy	DEFUNCIONES POSITIVAS A SARS-COV-2 LOS ULTIMOS 7 DIAS							Total de Casos Confirmados Ultimos 7 Dias
		Registrados en Plataforma SINAVE/SISVER							
		29/10/2021	28/10/2021	27/10/2021	26/10/2021	25/10/2021	24/10/2021	23/10/2021	
AHOME	1,528	0	0	1	1	3	0	1	6
CHOIX	39	0	0	0	0	0	0	0	0
EL FUERTE	245	0	0	2	0	0	0	0	2
GUASAVE	939	0	0	0	0	1	1	0	2
SINALOA	128	0	0	0	0	0	0	0	0
ANGOSTURA	156	0	0	0	0	0	0	0	0
MOCORITO	93	0	0	0	0	0	0	0	0
SALVADOR ALVARADO	263	0	0	0	0	0	0	0	0
BADIRAGUATO	32	0	0	0	0	0	0	0	0
CULIACAN	3,110	0	2	0	0	0	0	0	2
NAVOLATO	301	0	0	0	0	0	0	0	0
COSALA	13	0	0	0	0	0	0	0	0
ELOTA	59	0	0	0	0	0	0	0	0
SAN IGNACIO	27	0	0	0	0	0	0	0	0
CONCORDIA	45	0	0	0	0	0	0	0	0
MAZATLAN	1,451	0	0	0	2	0	0	2	4
ESCUINAPA	134	0	0	0	0	0	0	0	0
ROSARIO	102	0	0	0	0	0	0	0	0
<b>Total Estado</b>	<b>8,665</b>	<b>0</b>	<b>2</b>	<b>3</b>	<b>3</b>	<b>4</b>	<b>1</b>	<b>3</b>	<b>16</b>
Defunciones; Residentes de otros Estados	57								
<b>Total Defunciones en el EDO</b>	<b>8,722</b>								



# COVID-19 Sinaloa: Defunciones Confirmadas por Laboratorio, Asociación o Dictaminación a SARS-CoV-2 Notificadas al Estado.

## COVID-19, SINALOA: DEFUNCIONES POR ASOCIACION Y DICTAMINACION CLINICA EPIDEMIOLOGICA

NUEVA  
NORMALIDAD

CLASIFICACION FINAL DEFUNCIONES	Informacion hasta: 30/10/2021			TOTAL DEFUNCIONES
	TOMA DE MUESTRA		TOTAL	
	SI	NO		
CONFIRMADO POR LABORATORIO	6935	0	6,935	8,752
CONFIRMADO POR ANTIGENO	67	1238	1,305	
CONFIRMADO POR ASOCIACIÓN	16	89	105	
CONFIRMADO POR DICTAMINACIÓN	40	367	407	
INVALIDO	3	0	3	566
NO REALIZADO	76	0	76	
SOSPECHOSO	41	446	487	
NEGATIVO	2217	0	2,217	2,510
NEGATIVO ANTIGENO	9	284	293	
<b>TOTAL GENERAL</b>	<b>9,395</b>	<b>2,140</b>	<b>11,535</b>	<b>11,828</b>



# COVID-19 Sinaloa: Casos y Defunciones en Embarazadas y Menores de 18 años

<b>EMBARAZADAS CON SARS-COV2</b> <small>Registrados en Plataforma SINAVE/SISVER</small>	Casos	Defunciones
SSA	291	9
IMSS	382	5
IMSS-OPORTUNIDADES	30	0
SEDENA	10	0
ISSSTE	13	0
SEMAR	7	0
MUNICIPAL	2	0
HOSPITAL MARGARITA MAZA DE JUAREZ	0	0
ESTATAL	5	0
HOSPITAL CIVIL DE CULIACAN	0	0
PRIVADA	2	0
CLINICA HOSPITAL CULIACAN S. A. DE C. V.	0	0
HOSPITAL MARINA MAZATLAN	0	0
HOSPITAL ANGELES CULIACAN	0	0
MEDICA DE LA CIUDAD	0	1
<b>Total</b>	<b>742</b>	<b>15</b>

<b>MENORES DE 18 AÑOS POSITIVOS A SARS-CoV-2</b>	Casos	Defunciones
SSA	1,423	6
IMSS	1,739	18
IMSS-OPORTUNIDADES	99	1
SEDENA	16	0
ISSSTE	47	2
SEMAR	13	0
MUNICIPAL	5	0
HOSPITAL MARGARITA MAZA DE JUAREZ	0	0
ESTATAL	26	0
HOSPITAL CIVIL DE CULIACAN	0	0
PRIVADA	19	0
CLINICA HOSPITAL CULIACAN S. A. DE C. V.	0	0
HOSPITAL MARINA MAZATLAN	0	0
HOSPITAL ANGELES CULIACAN	0	0
MEDICA DE LA CIUDAD	0	0
<b>Total</b>	<b>3387</b>	<b>27</b>

**NUEVA  
NORMALIDAD**



# COVID-19 Sinaloa: Casos confirmados en personal de la salud por Institución

**NUEVA  
NORMALIDAD**

SARS-CoV-2 POR INSTITUCION Y PERSONAL DE LA SALUD <small>Registrados en Plataforma SINAVE/SISVER</small>	MEDICOS	ENFERMERAS	OTROS TRABAJADORES DE LA SALUD	LABORATORISTAS	DENTISTAS	TOTAL
SSA	805	983	801	60	76	2,725
IMSS	849	1,530	1,214	77	25	3,695
IMSS-OPORTUNIDADES	44	52	33	2	2	133
SEDENA	3	4	7	1	0	15
ISSSTE	172	326	163	22	8	691
SEMAR	11	23	5	2	2	43
MUNICIPAL	14	11	13	0	0	38
HOSPITAL MARGARITA MAZA DE JUAREZ	14	11	13	0	0	38
ESTATAL	92	46	24	2	0	164
HOSPITAL CIVIL DE CULIACAN	92	46	24	2	0	164
PRIVADA	44	21	19	5	1	90
CLINICA HOSPITAL CULIACAN S. A. DE C. V.	1	0	0	0	0	1
HOSPITAL MARINA MAZATLAN	5	12	15	4	0	36
HOSPITAL ANGELES CULIACAN	6	1	1	0	0	8
MEDICA DE LA CIUDAD	4	1	0	0	0	5
<b>Total</b>	<b>2,034</b>	<b>2,996</b>	<b>2,279</b>	<b>171</b>	<b>114</b>	<b>7,594</b>

CONFIRMADOS DEL AREA DE LA SALUD <small>Registrados en Plataforma SINAVE/SISVER</small>	Hasta el día de Hoy	DEFUNCION
MEDICOS	2,034	62
ENFERMERAS	2,996	18
OTROS TRABAJADORES DE LA SALUD	2,279	22
LABORATORISTAS	171	3
DENTISTAS	114	4
<b>Total</b>	<b>7,594</b>	<b>109</b>





DIRECCIÓN DE PREVENCIÓN Y PROMOCIÓN DE LA SALUD  
SUBDIRECCIÓN DE VIGILANCIA EPIDEMIOLÓGICA

**SALUD**

SECRETARÍA DE SALUD

