



SERVICIOS DE SALUD DE SINALOA

SUBDIRECCIÓN DE VIGILANCIA EPIDEMIOLÓGICA

COVID-19 SINALOA

Comunicado Técnico Diario

**NUEVA
NORMALIDAD**

viernes, 30 de octubre de 2020

SALUD

SECRETARÍA DE SALUD



Fecha Corte:	30/oct/2020
Hora Corte:	2:58 pm

Dr. José Pablo Güémez Alvarez

Jefe de Depto. De Vigilancia Epidemiologica

Servicios de Salud de Sinaloa



SERVICIOS DE SALUD DE SINALOA
SUBDIRECCIÓN DE VIGILANCIA EPIDEMIOLÓGICA

PANORAMA EPIDEMIOLOGICO DE COVID-19

SINALOA

Información diaria

**NUEVA
NORMALIDAD**

viernes, 30 de octubre de 2020

SALUD
SECRETARÍA DE SALUD





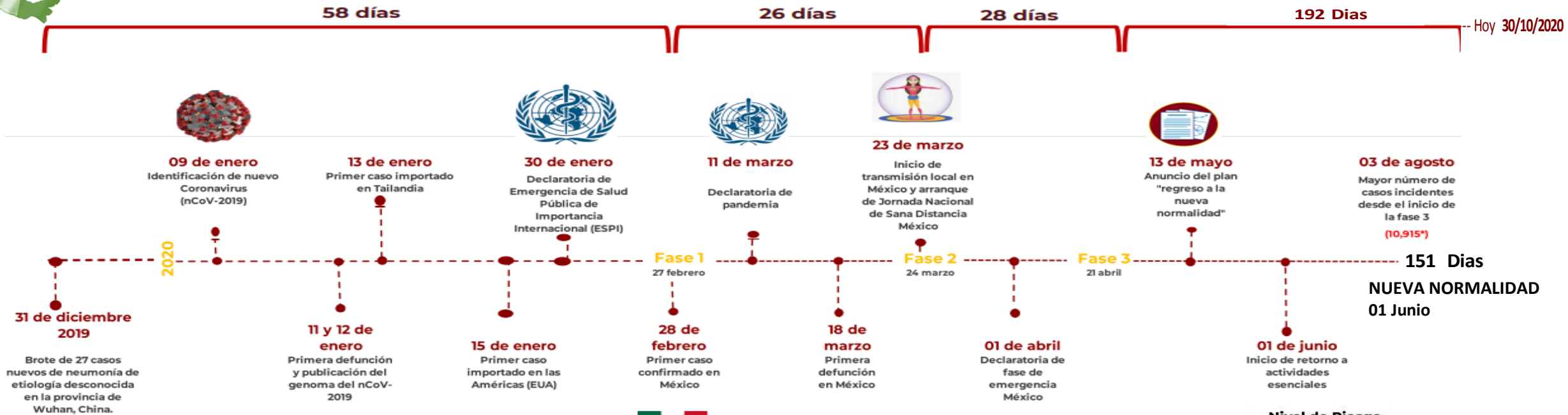
SERVICIOS DE SALUD DE SINALOA

SUBDIRECCIÓN DE VIGILANCIA EPIDEMIOLOGÍA

Municipios	Notificados en Plataforma	Acumulados al 30/oct/2020		RESULTADO FINAL						Tasa de Incidencia	Total Activos*	Tasa de Incidencia Activos
	Num.-	Femeninos	Masculinos	RESULTADO NEGATIVO	RESULTADO INFLUENZA	OTROS DX	POSITIVO SARS-CoV-2	SOSPECHOSOS	DEFUNCION (+) Sars-CoV-2			
AHOME	5,980	3,029	2,951	2,544	46	277	2,854	259	673	596.2	53	11.1
CHOIX	138	68	70	59	3	9	58	9	7	159.6	0	0.0
EL FUERTE	609	296	313	266	3	36	284	20	76	260.4	5	4.6
GUASAVE	6,580	3,585	2,995	2,259	9	1,283	2,895	134	431	893.7	55	17.0
SINALOA	673	318	355	325	0	40	297	11	41	304.0	5	5.1
ANGOSTURA	471	206	265	136	0	31	297	7	69	592.3	5	10.0
MOCORITO	243	110	133	97	0	21	115	10	37	230.7	2	4.0
SALVADOR ALVARADO	1,288	657	631	433	1	65	771	18	134	868.9	8	9.0
BADIRAGUATO	307	165	142	128	0	45	128	6	15	406.4	4	12.7
CULIACÁN	20,501	10,872	9,629	7,711	26	3,589	8,507	668	1,232	851.0	282	28.2
NAVOLATO	1,434	774	660	552	8	167	653	54	125	440.2	7	4.7
COSALÁ	224	130	94	51	0	104	67	2	4	382.2	0	0.0
ELOTA	156	76	80	55	2	44	53	2	13	118.6	2	4.5
SAN IGNACIO	106	50	56	47	0	11	47	1	12	198.4	0	0.0
CONCORDIA	112	51	61	39	0	17	54	2	17	169.6	0	0.0
ESCUINAPA	533	293	240	157	5	59	306	6	54	492.4	2	3.2
MAZATLÁN	8,258	4,254	4,004	2,926	3	1,449	3,771	109	561	742.0	74	14.6
ROSARIO	280	131	149	97	1	35	136	11	23	248.6	0	0.0
Total	47,893	25,065	22,828	17,882	107	7,282	21,293	1,329	3,524	674.5	504	16.0
Otro Estado	238	85	153	98	2	25	107	6	20			

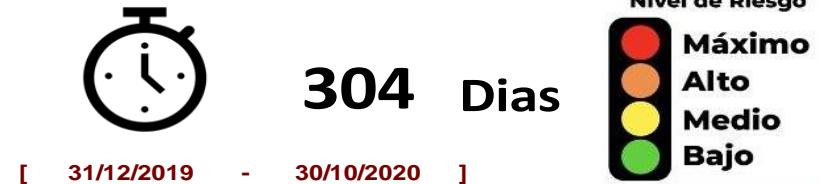
Fuente: Plataforma Nacional de Vigilancia Epidemiológica COVID-19. Acumulados al 30/oct/2020 Tasa de Incidencia por 100,000 Habitantes. Por Lugar de Residencia.

Línea del tiempo COVID-2019, México



COVID-19 SINALOA: Resumen de Casos Confirmados

27 feb - al viernes, 30 de octubre de 2020



Confirmados acumulados

21,400

Casos Estudiados

48,131

Negativos acumulados

17,980

Casos Confirmados activos*

504

Defunciones

3,544

Nuevos Sospechosos

1,335

FASE 1
27/02/2020
Primer Caso Confirmado COVID-19

FASE 2
23/03/2020
4 Casos Confirmados COVID-19

FASE 3
21/04/2020
557 Casos Confirmados COVID-19

NUEVA NORMALIDAD
01/06/2020
3594 Casos Confirmados COVID-19

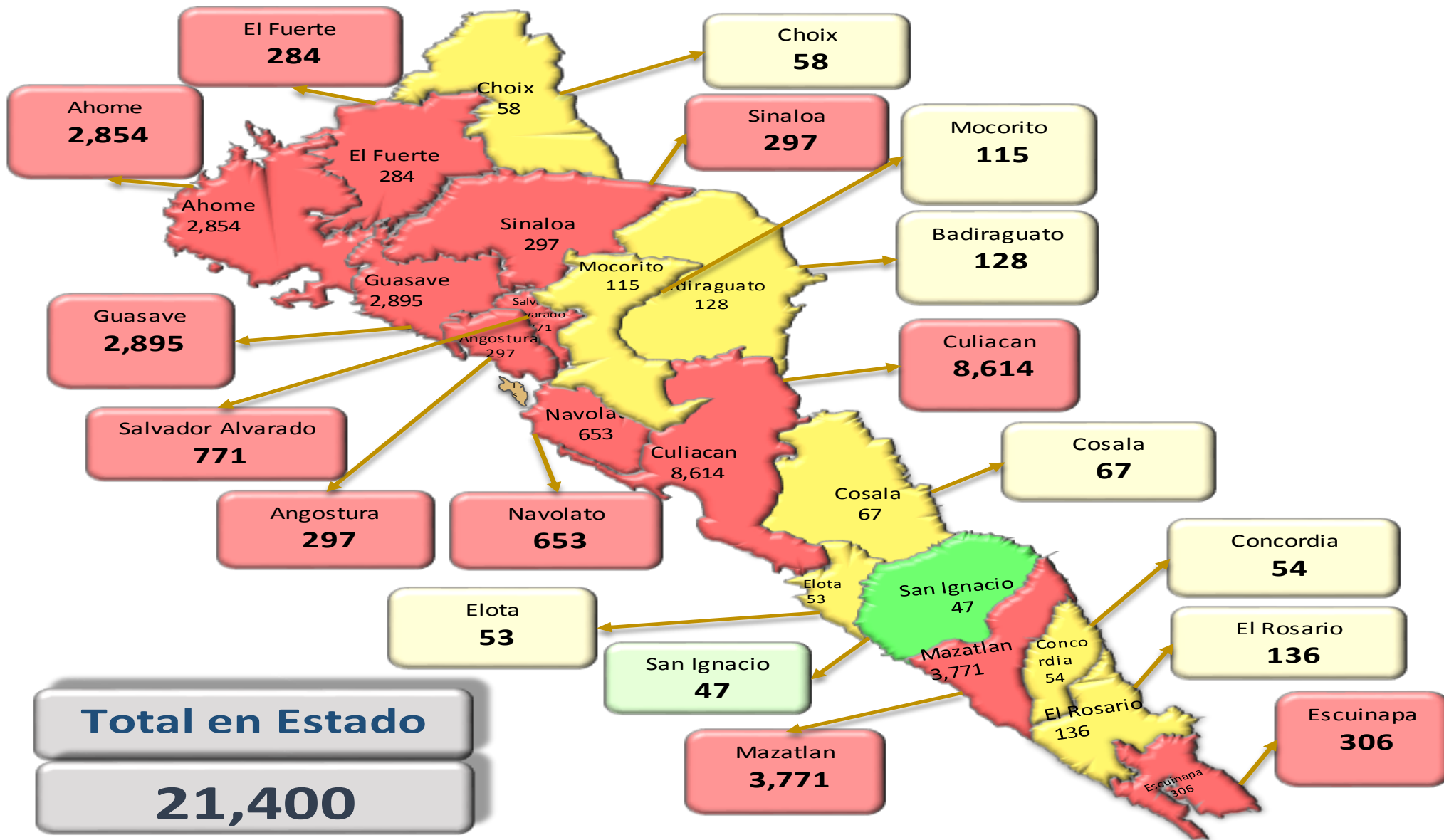


246 Dias

[27/02/2020 - 30/10/2020]

*CASO ACTIVO: Caso confirmado positivo con fecha de inicio de síntomas en los últimos 14 días.

COVID-19 Sinaloa: Mapa de casos confirmados acumulados por municipio de residencia



NUEVA NORMALIDAD

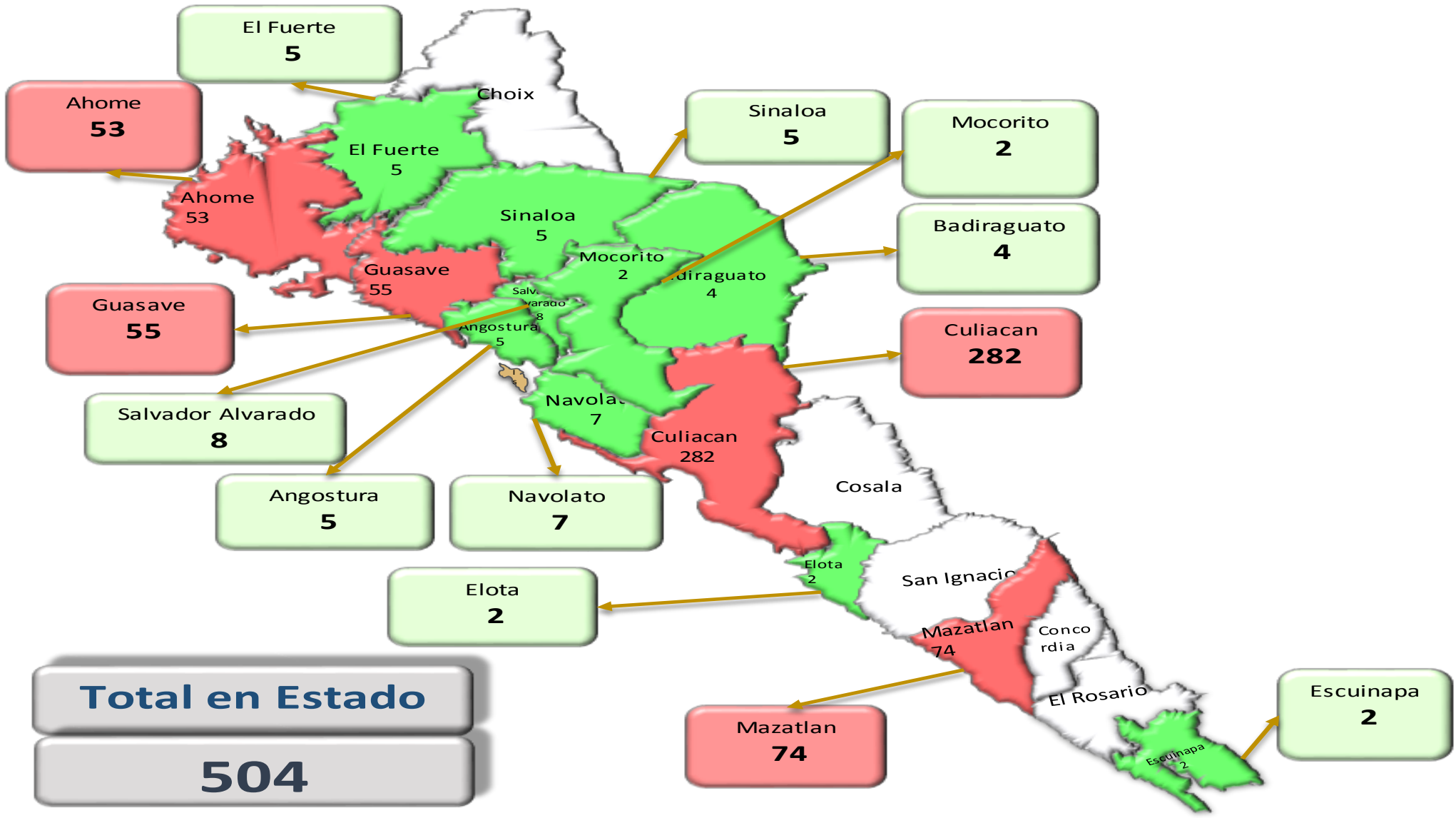
21,400

Confirmados acumulados



COVID-19 Sinaloa: Mapa de casos confirmados activos por municipio de residencia

CASOS ACTIVOS*: Caso Confirmado Positivo con fecha de inicio de síntomas en los últimos 14 días.



NUEVA NORMALIDAD

504

Confirmados activos



Total en Estado
504

COVID-19 Sinaloa: Tabla de Tasas de Letalidad, Mortalidad y Morbilidad



Municipio	Poblacion 2020	Defunciones Acumuladas a la			Casos confirmados Acumulados a la			Tasa letalidad X 100 (D/G)*100	Lugar Letalidad	Tasa de mortalidad (D/B por 100,000)	Lugar Mortalidad	Tasa de morbilidad (G/B por 100,000)	Lugar Morbilidad	Casos activos Ultimos 14 dias
		SEM EPI NUM-42	SEM EPI NUM-43	Aumento	SEM EPI NUM-42	SEM EPI NUM-43	Aumento							
AHOME	478,702	661	673	12	2719	2802	83	24.02	6	140.59	2	585.33	6	53
CHOIX	36,345	7	7	0	55	57	2	12.28	16	19.26	18	156.83	17	0
EL FUERTE	109,067	74	76	2	276	282	6	26.95	3	69.68	10	258.56	12	5
GUASAVE	323,928	425	428	3	2787	2868	81	14.92	12	132.13	4	885.38	1	55
SINALOA	97,695	39	41	2	280	295	15	13.90	15	41.97	15	301.96	11	5
ANGOSTURA	50,140	69	69	0	286	295	9	23.39	7	137.62	3	588.35	5	5
MOCORITO	49,852	36	37	1	113	115	2	32.17	1	74.22	9	230.68	14	2
SALVADOR ALVARADO	88,736	133	133	0	751	762	11	17.45	10	149.88	1	858.73	2	8
BADIRAGUATO	31,493	15	15	0	118	123	5	12.20	17	47.63	13	390.56	9	4
CULIACAN	999,591	1191	1215	24	8068	8349	281	14.55	14	121.55	5	835.24	3	284
NAVOLATO	148,357	125	125	0	637	647	10	19.32	8	84.26	8	436.11	8	7
COSALA	17,530	4	4	0	63	67	4	5.97	18	22.82	17	382.20	10	0
ELOTA	44,674	13	13	0	50	52	2	25.00	5	29.10	16	116.40	18	2
SAN IGNACIO	23,690	12	12	0	46	47	1	25.53	4	50.65	11	198.39	15	0
CONCORDIA	31,830	16	16	0	54	54	0	29.63	2	50.27	12	169.65	16	0
ESCUINAPA	62,140	54	54	0	302	305	3	17.70	9	86.90	7	490.83	7	2
MAZATLAN	508,203	549	555	6	3640	3733	93	14.87	13	109.21	6	734.55	4	74
ROSARIO	54,700	23	23	0	136	137	1	16.79	11	42.05	14	250.46	13	0
TOTAL SINALOA	3,156,674	3446	3496	50	20381	20,990	609	16.66		110.75		664.94		506

NUEVA NORMALIDAD

Tasa de Mortalidad
110.7
por 100 mil habt.

Tasa de Letalidad
16.7
por 100 habt.



COVID-19 Sinaloa: Tabla de Positividad e índice de pruebas por Municipio

Municipio	Poblacion 2020	SOSPECHOSOS	NEGATIVOS	CASOS CONFIRMADOS	PRUEBAS REALIZADAS Acumuladas a la			INDICE DE POSITIVIDAD	Lugar de Indice de POSITIVIDAD	INDICE DE PRUEBAS POR 100,000	Lugar INDICE DE PRUEBAS
					SEM EPI NUM-42	SEM EPI NUM-43	Aumento				
AHOME	478,702	6082	2576	2868	5330	5515	185	52.00	12	1152.07	5
CHOIX	36,345	139	60	58	113	120	7	48.33	15	330.17	16
EL FUERTE	109,067	612	268	284	552	560	8	50.71	14	513.45	12
GUASAVE	323,928	6657	2273	2901	5117	5267	150	55.08	8	1625.98	2
SINALOA	97,695	680	325	298	599	632	33	47.15	17	646.91	11
ANGOSTURA	50,140	475	136	300	418	432	14	69.44	1	861.59	6
MOCORITO	49,852	250	102	117	207	213	6	54.93	9	427.26	14
SALVADOR ALVARADO	88,736	1289	434	771	1181	1203	22	64.09	2	1355.71	3
BADIRAGUATO	31,493	307	128	128	246	252	6	50.79	13	800.17	8
CULIACAN	999,591	20941	7880	8654	15763	16405	642	52.75	11	1641.17	1
NAVOLATO	148,357	1453	562	660	1191	1222	31	54.01	10	823.69	7
COSALA	17,530	224	51	67	111	119	8	56.30	6	678.84	10
ELOTA	44,674	161	57	53	115	117	2	45.30	18	261.90	18
SAN IGNACIO	23,690	109	48	47	96	98	2	47.96	16	413.67	15
CONCORDIA	31,830	112	39	54	93	94	1	57.45	4	295.32	17
ESCUINAPA	62,140	540	158	306	470	478	8	64.02	3	769.23	9
MAZATLAN	508,203	8272	2931	3774	6485	6706	221	56.28	7	1319.55	4
ROSARIO	54,700	281	97	137	234	239	5	57.32	5	436.93	13
TOTAL SINALOA	3,156,674	48,584	18,125	21,477	38,321	39,672	1,351	45.69		574.18	

NUEVA NORMALIDAD

Indice de Positividad
45.7
Estado de SINALOA
SEM EPI NUM-43



COVID-19 Sinaloa: Grafico tasa de incidencia de casos Confirmados por municipio



NUEVA NORMALIDAD

21,400

Confirmados Acumulados

674.5

Incidenia Estatal Casos Confirmados por

100 mil hab.



COVID-19 Sinaloa: Grafico tasa de incidencia de casos activos por municipio



NUEVA NORMALIDAD

504

Confirmados activos

16.0

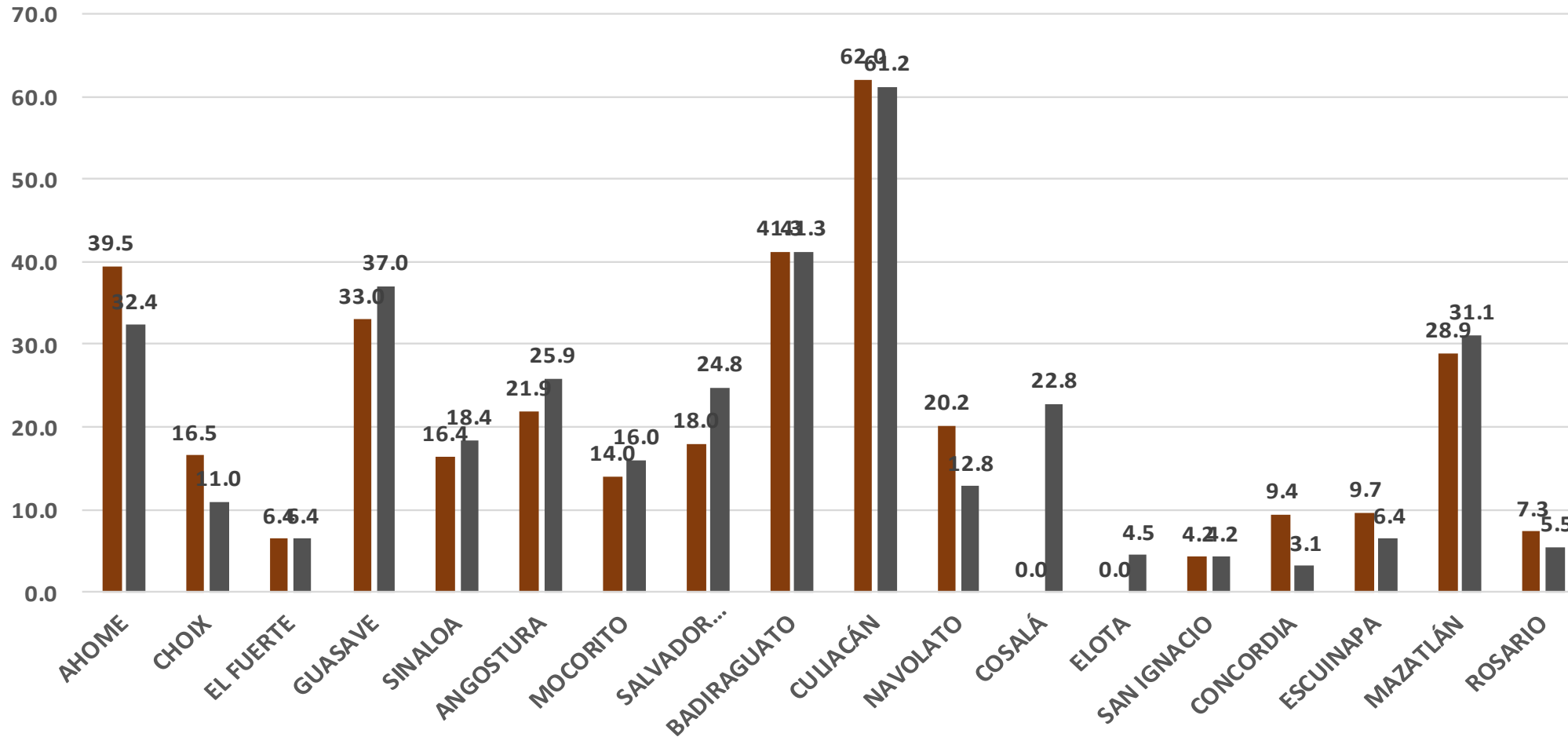
Incidencia Estatal Casos Activos por 100 mil hab.



COVID-19 Sinaloa: Grafico tasa de incidencia de casos activos por municipio

INCIDENCIA DE CASOS ACTIVOS POR MUNICIPIO

■ 4 oct al 17 oct ■ 11 oct al 24 oct



NUEVA NORMALIDAD

504

Confirmados activos

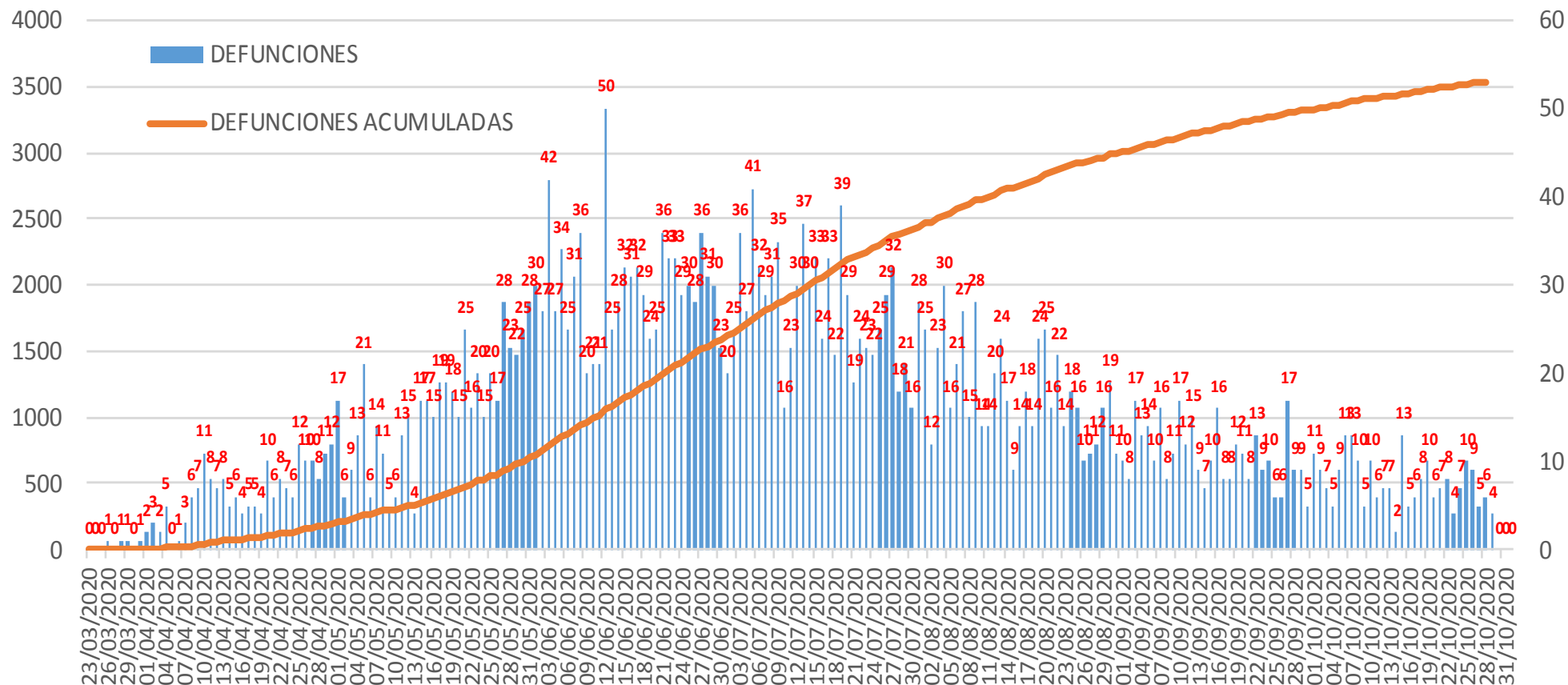
16.0

Incidencia Estatal Casos Activos por 100 mil hab.



COVID-19 Sinaloa: Defunciones acumuladas por fecha de defunción asociadas a Sars-CoV-2

Defunciones por día y acumuladas por fecha de defunción



NUEVA
NORMALIDAD

3,544

Defunciones
Acumuladas

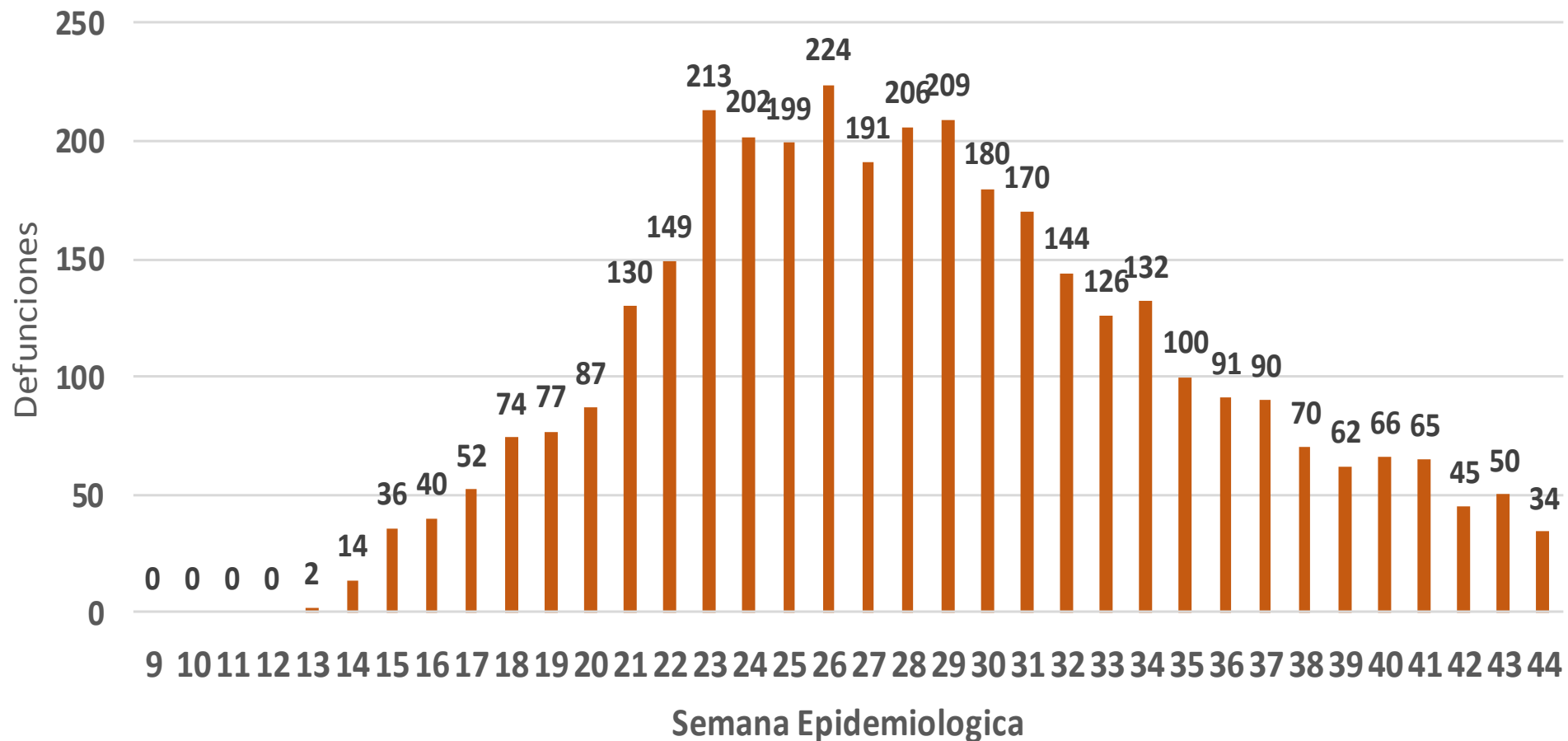
95

Defunciones
últimos 14
días



COVID-19 Sinaloa: Defunciones Asociadas a SARS-CoV-2 Notificadas por Semana Epidemiológica

Defunciones Asociadas a SARS-CoV-2 Notificadas por semana en SINALOA Mpio. Residentes



NUEVA NORMALIDAD

3,544

Defunciones Acumuladas

95

Defunciones últimos 14 días



COVID-19 Sinaloa: Embarazadas y Menores de 15 años

MUJERES EN EDAD FERTIL Y EMBARAZADAS POSITIVAS A SARS-CoV-2

MUJERES EN EDAD FERTIL POR GRUPO DE EDAD	Mujeres Sospechosas	%	Mujeres (+) COVID-19	%	CON SARS-Cov2		%	DEFUNCIÓN	Hospitalizadas-COVID-19	Indice de Hospitalización	
					EMBARAZADAS	En PUERPERIO					
De 10 a 14 años	228	1.4%	63	1.0%	0	0	0.0%	0	0	0.0%	
De 15 a 19 años	557	3.4%	160	2.4%	15	1	6.8%	0	9	60.0%	
De 20 a 24 años	1,705	10.3%	597	9.1%	44	6	21.4%	1	20	45.5%	
De 25 a 44 años	11,444	69.2%	4,630	70.2%	149	19	71.8%	4	48	32.2%	
De 45 a 49 años	2,599	15.7%	1,142	17.3%	0	0	0.0%	0	0	0.0%	
TOTAL	16,533	100.0%	6,592	100.0%	208	26	100.0%	5	77	37.0%	
					234						

NUEVA NORMALIDAD

3,544

Defunciones Acumuladas

95

Defunciones últimos 14 días

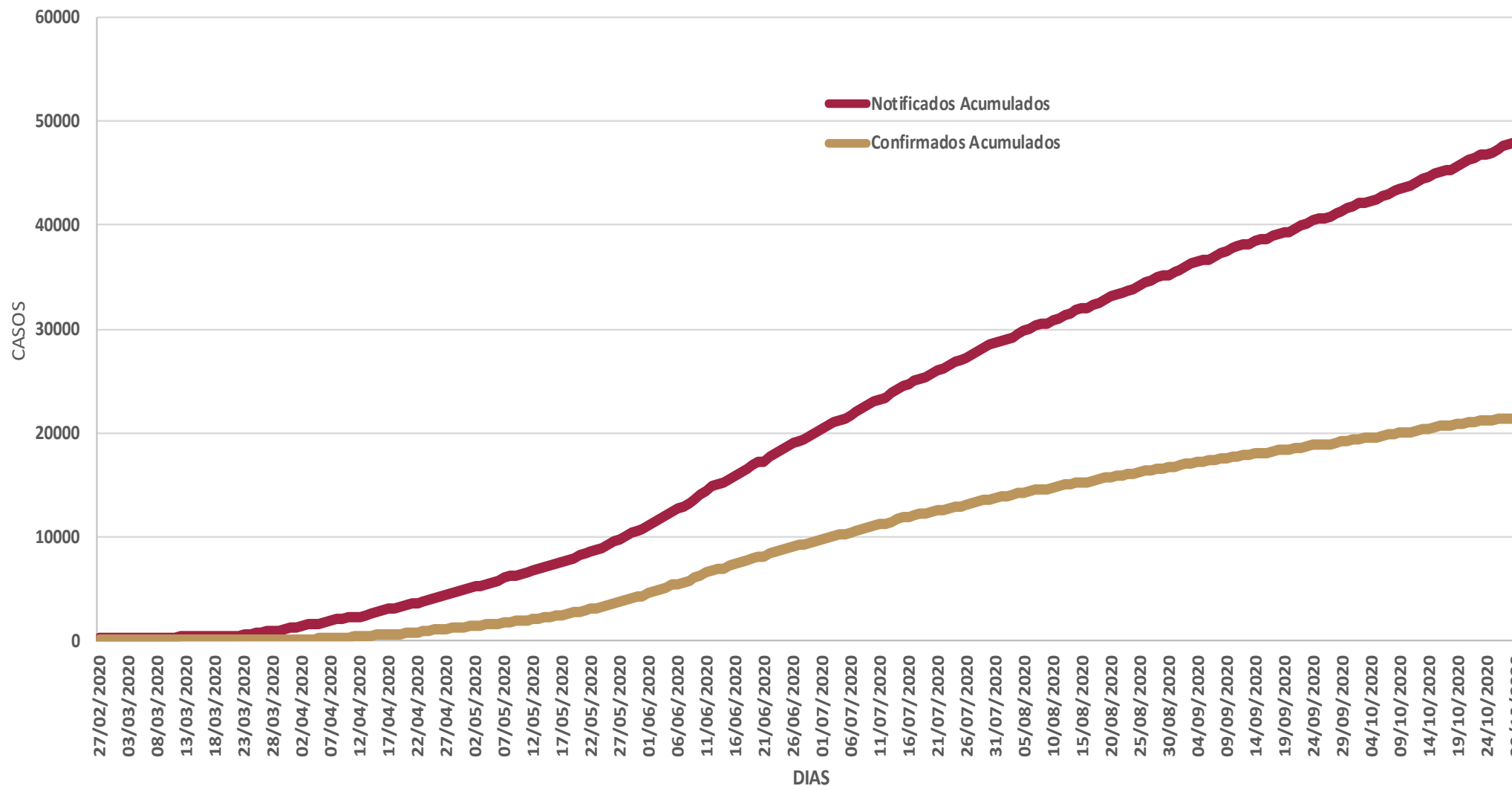


MENORES DE 15 AÑOS POSITIVOS A SARS-CoV-2

Grupo de Edad	Sospechosos	%	CASOS (+) COVID-19	%	Defuncion	Letalidad	Hosp-COVID-19	Indice de Hospitalización	Tasa de Incidencia
De 00 años	282	18.5%	37	11.8%	0	0.0%	17	45.9%	73.6
De 01 a 04 años	372	24.4%	60	19.2%	1	1.7%	18	30.0%	29.5
De 05 a 09 años	387	25.3%	87	27.8%	3	3.4%	20	23.0%	33.0
De 10 a 14 años	486	31.8%	129	41.2%	4	3.1%	15	11.6%	47.5
TOTAL < 15 AÑOS	1,527	100.0%	313	100.0%	8	2.6%	70	22.4%	



COVID-19 Sinaloa: Casos acumulados sospechosos y confirmados por fecha de inicio de síntomas



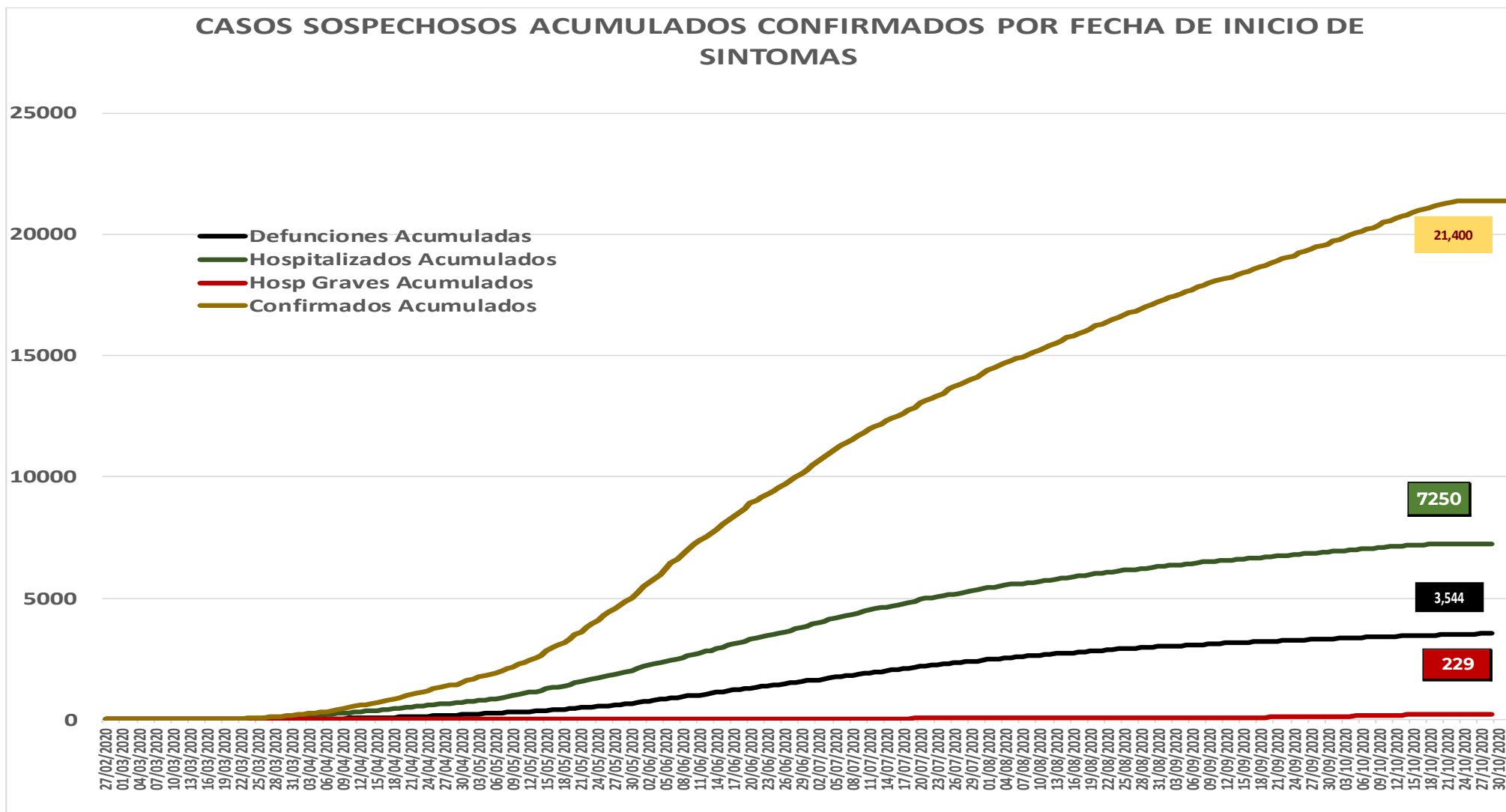
**NUEVA
NORMALIDAD**





COVID-19 Sinaloa: Casos sospechosos y confirmados por fecha de inicio de síntomas

CASOS SOSPECHOSOS ACUMULADOS CONFIRMADOS POR FECHA DE INICIO DE SINTOMAS



NUEVA NORMALIDAD

1,335

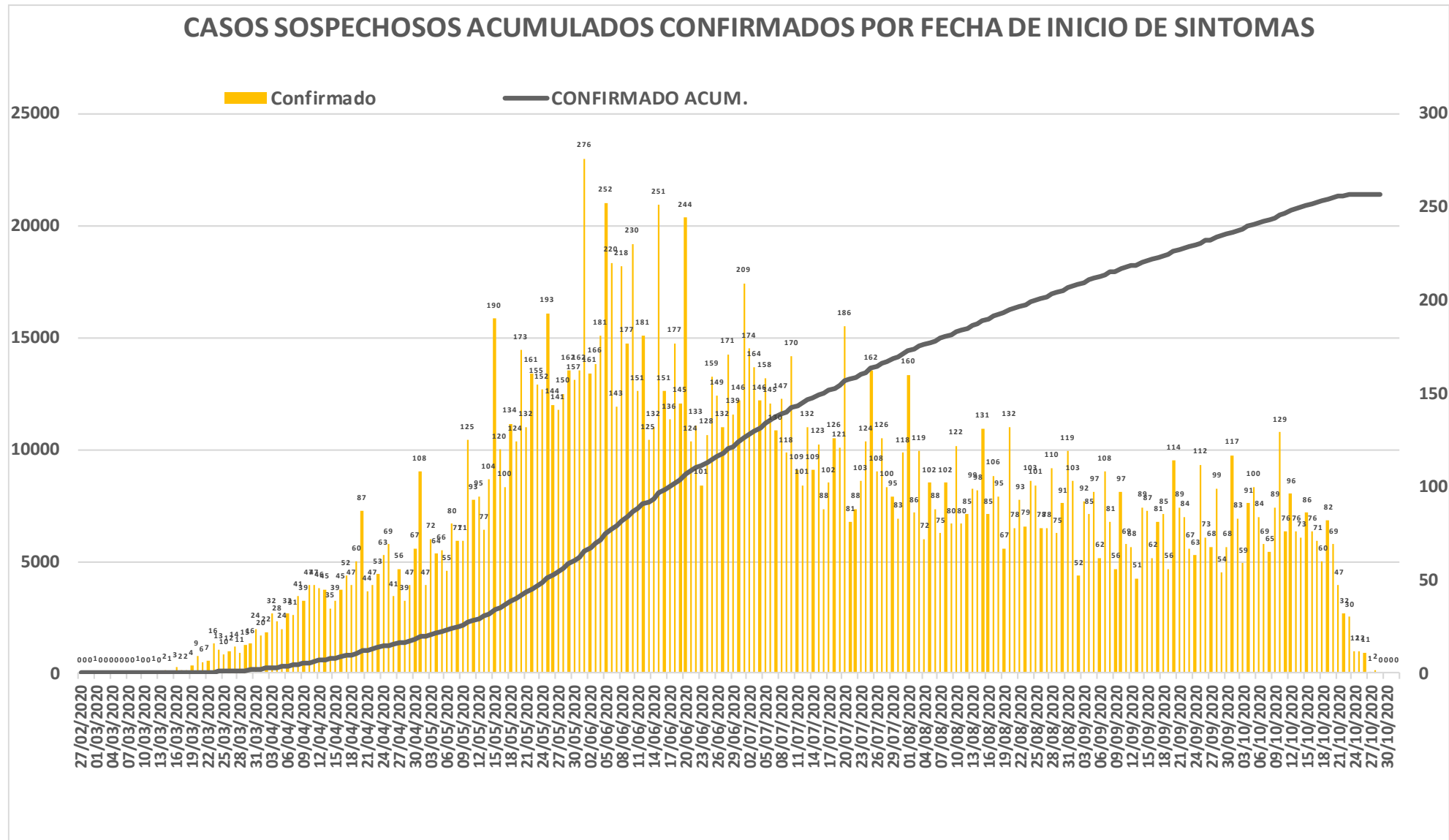
Nuevos Sospechosos

21,400

Confirmados



COVID-19 Sinaloa: Curva epidémica de casos acumulados Incidentes por fecha de inicio de síntomas.



**NUEVA
NORMALIDAD**

**Confirmados
acumulados
21,400**



COVID-19 Sinaloa: Curva epidémica de casos incidentes por fecha de resultado del LESPS.

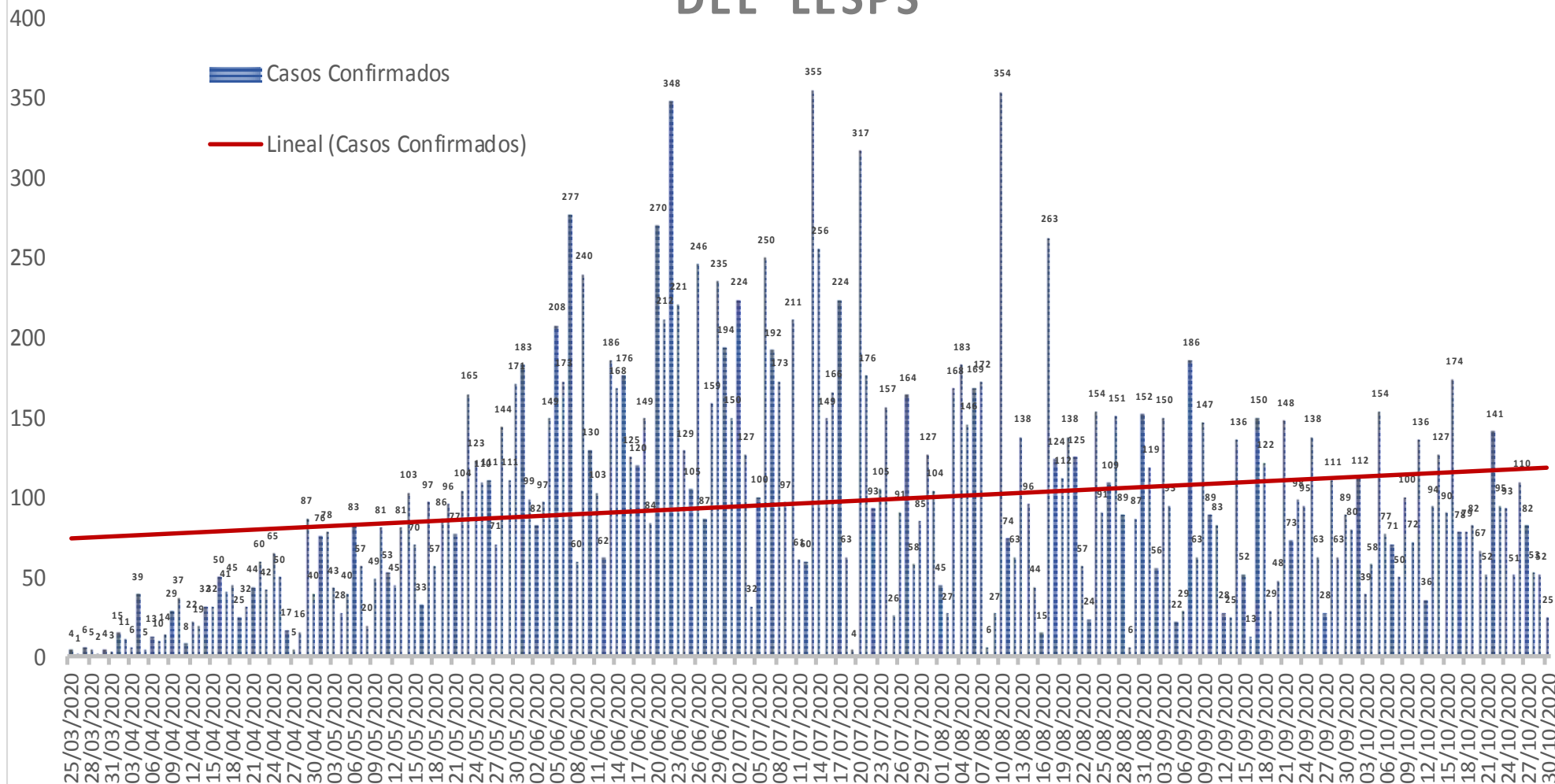
**NUEVA
NORMALIDAD**

**Estatad
Confirmados
acumulados**

21,400

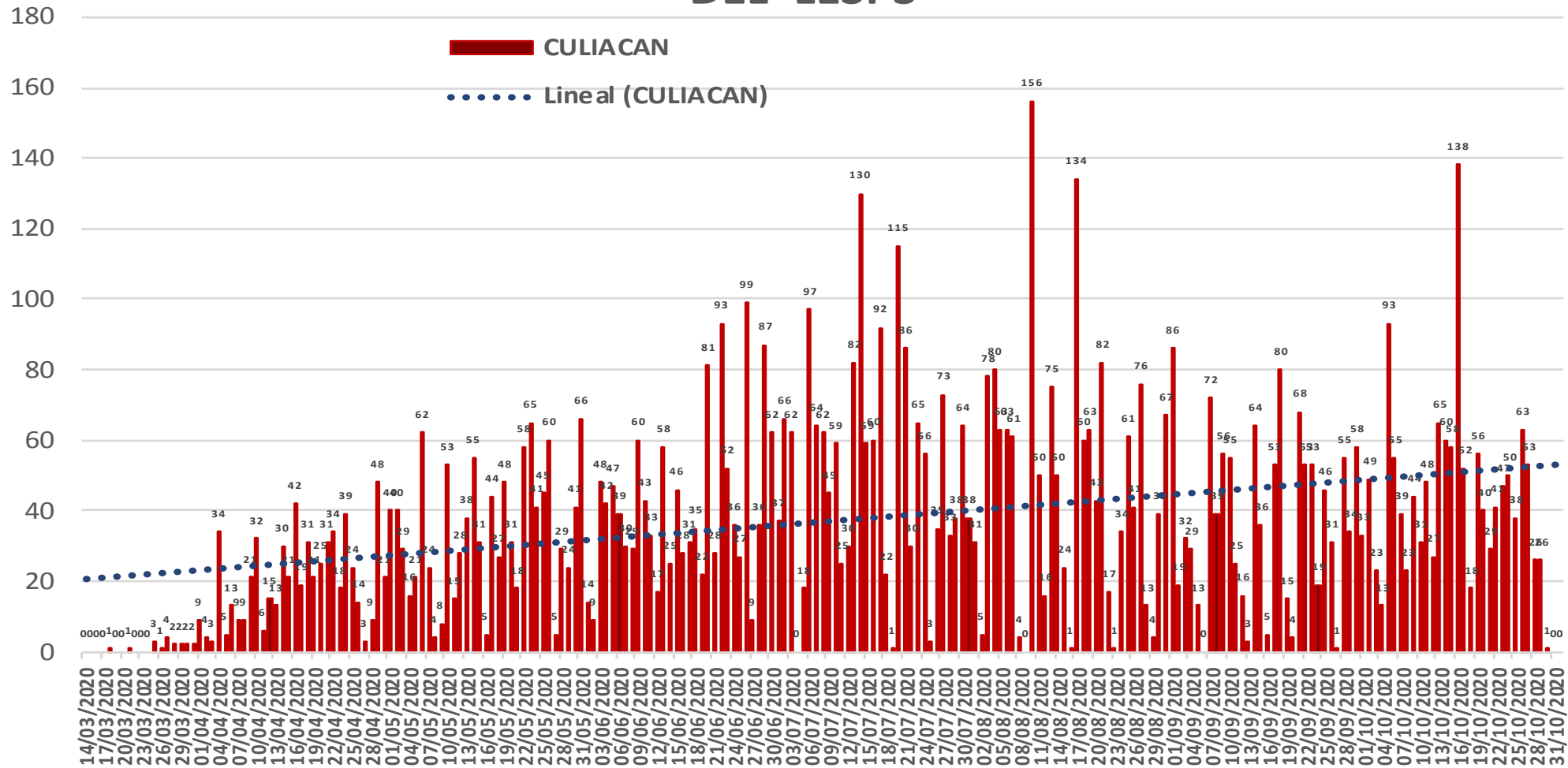


CASOS CONFIRMADOS SEGÚN FECHA DE RESULTADO DEL LESPS



COVID-19 Sinaloa: Curva epidémica de casos incidentes por fecha de resultado del LESPS.

CASOS CONFIRMADOS SEGÚN FECHA DE RESULTADO DEL LESPS



NUEVA NORMALIDAD

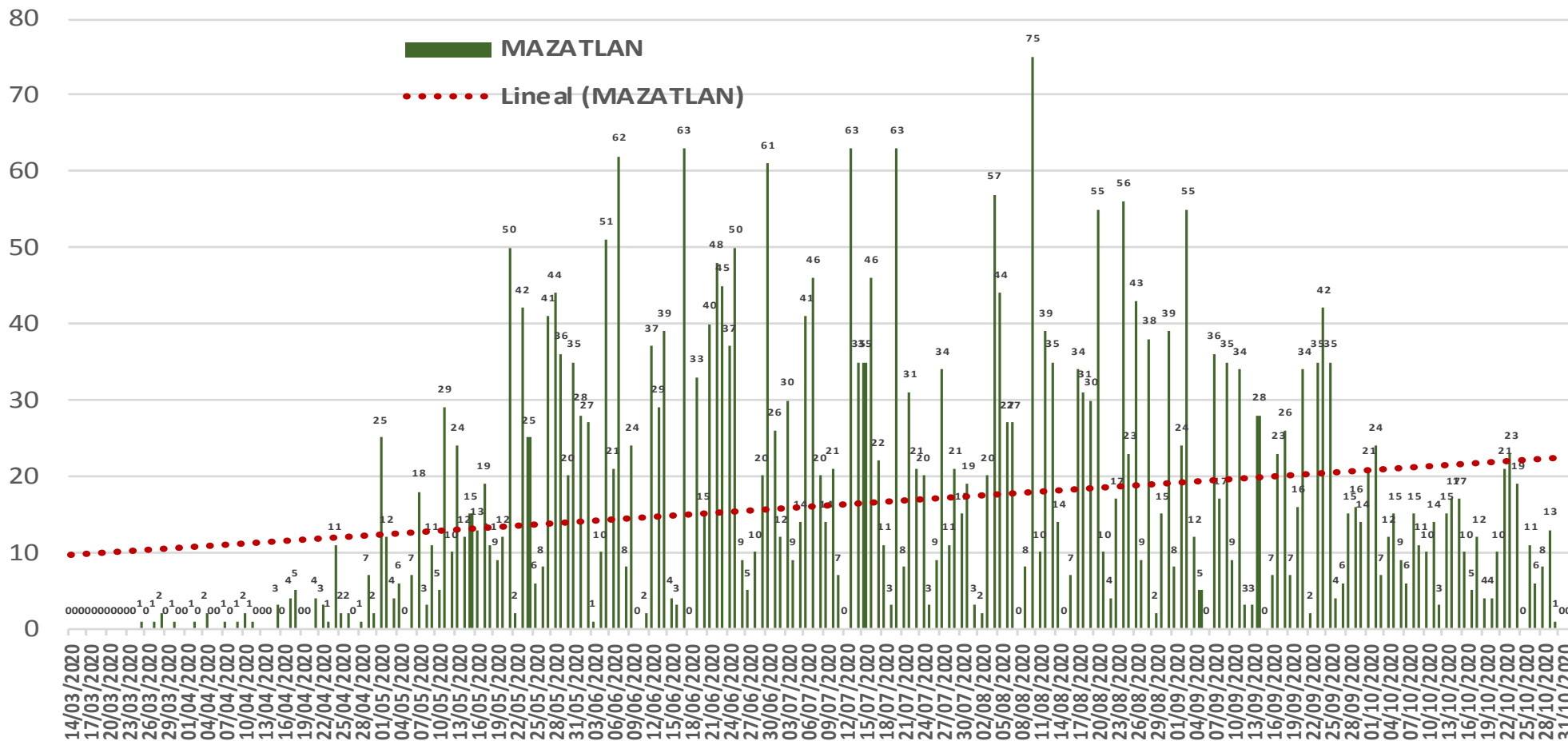
Estatad Confirmados acumulados
21,400

Casos Confirmados CULIACAN
8,507



COVID-19 Sinaloa: Curva epidémica de casos incidentes por fecha de resultado del LESPS.

CASOS CONFIRMADOS SEGÚN FECHA DE RESULTADO DEL LESPS



NUEVA NORMALIDAD

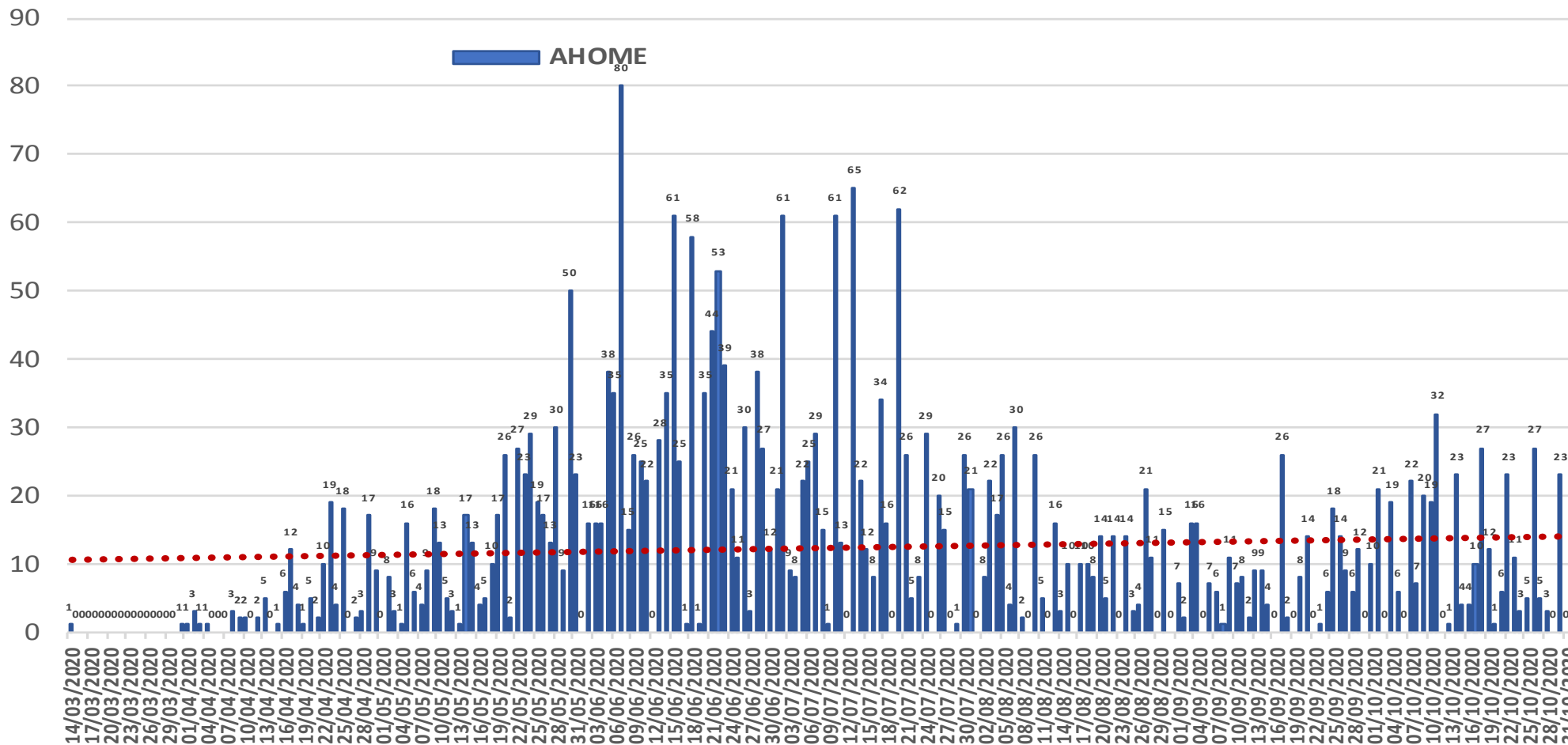
Estatad Confirmados acumulados
21,400

Casos Confirmados MAZATLAN
3,771



COVID-19 Sinaloa: Curva epidémica de casos incidentes por fecha de resultado del LESPS.

CASOS CONFIRMADOS SEGÚN FECHA DE RESULTADO DEL LESPS



NUEVA NORMALIDAD

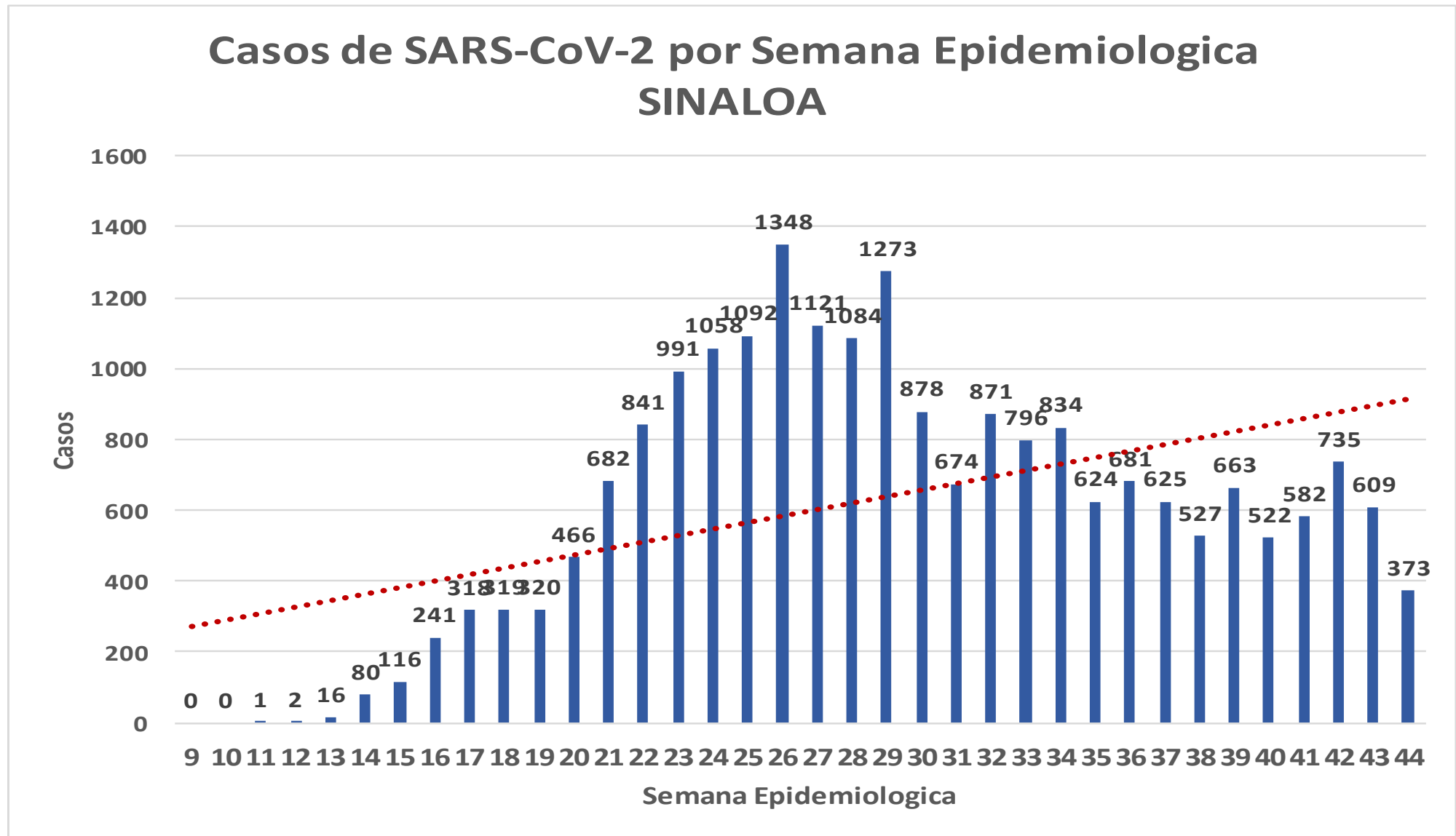
Estatal Confirmados acumulados
21,400

Casos Confirmados AHOME
2,854



COVID-19 Sinaloa: Curva epidémica de casos incidentes por fecha de resultado del LESPS.

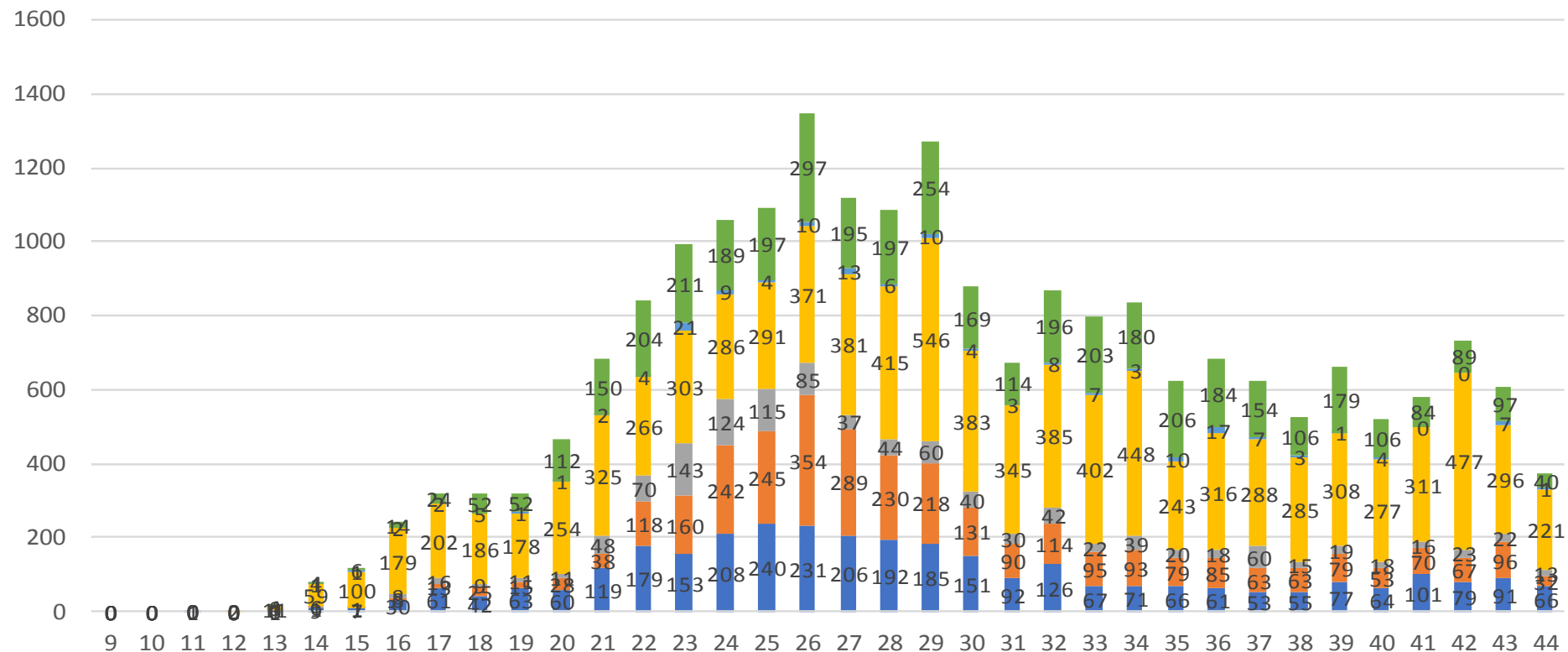
NUEVA NORMALIDAD



COVID-19 Sinaloa: Curva epidémica de casos incidentes por fecha de resultado del LESPS.

Casos SARS-CoV-2 pr Semana epidemiologica y Jurisdicción

■ Jurisd. No. 1 Mochis ■ Jurisd. No. 2 Guasave ■ Jurisd. No. 3 Guamuchil
■ Jurisd. No. 4 Culiacan ■ Jurisd. No. 5 Elota ■ Jurisd. No. 6 Mazatlan



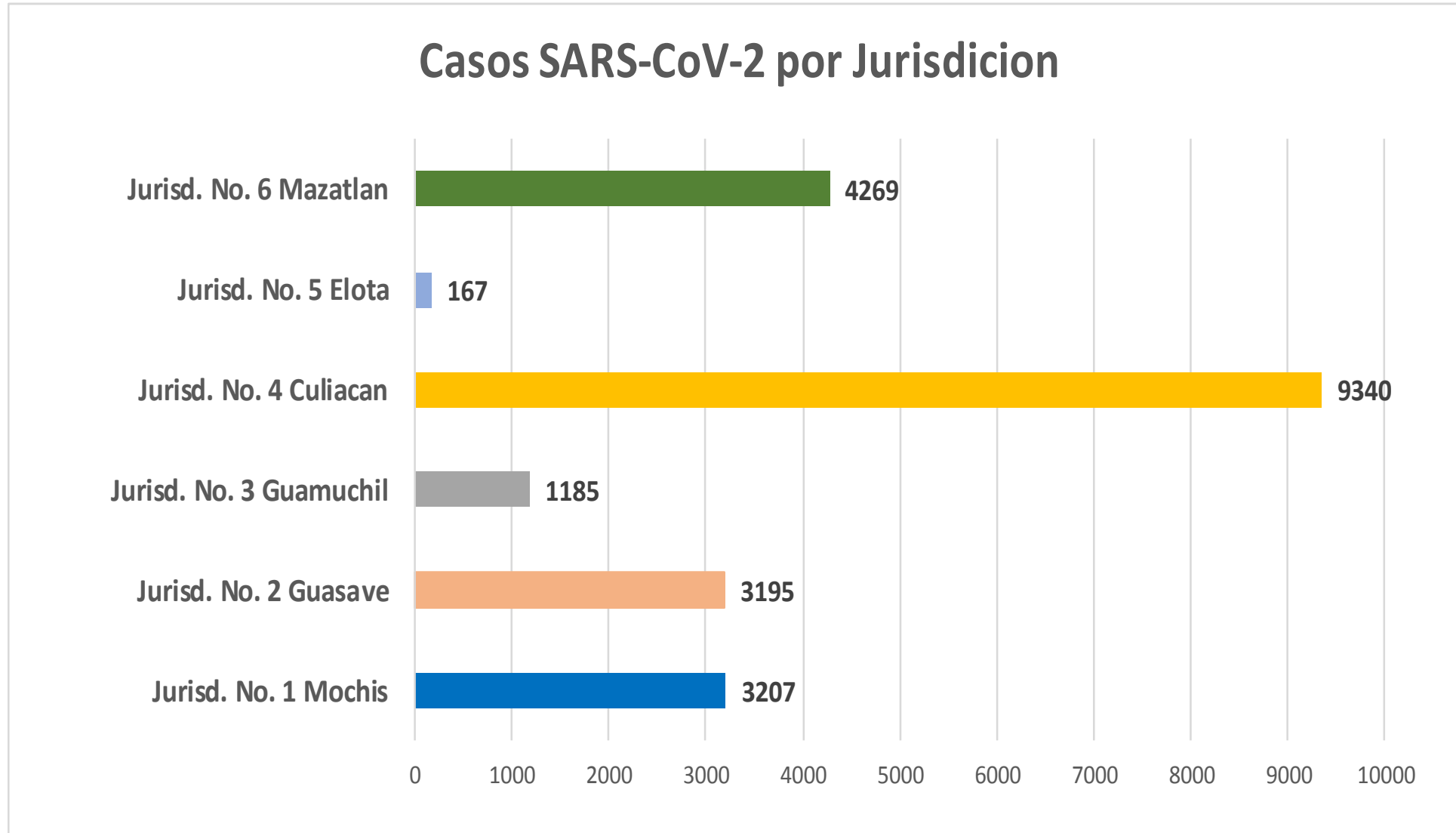
NUEVA NORMALIDAD

Estatad Confirmdos acumulados
21,400



COVID-19 Sinaloa: Curva epidémica de casos incidentes por fecha de resultado del LESPS.

**NUEVA
NORMALIDAD**

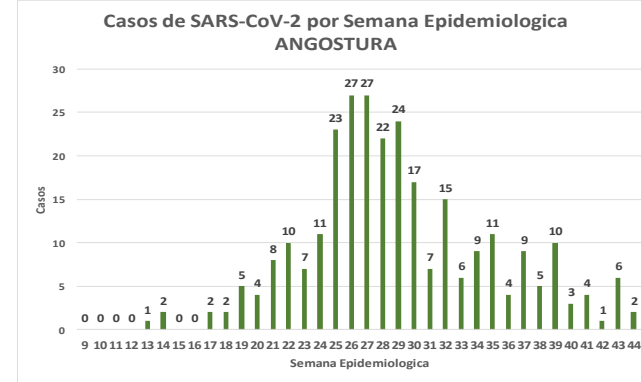
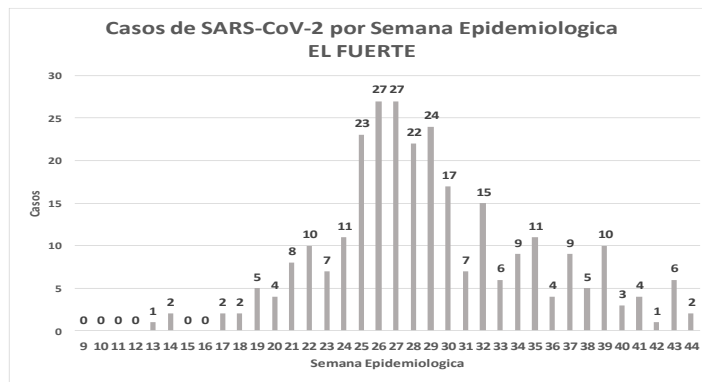
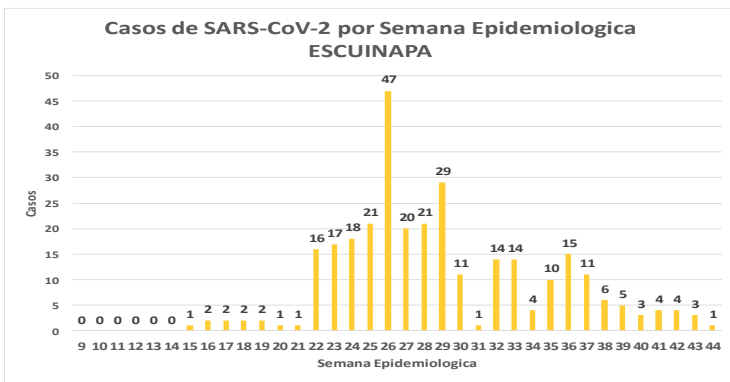
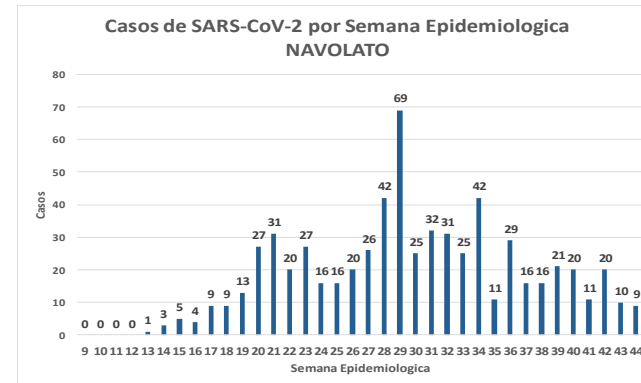
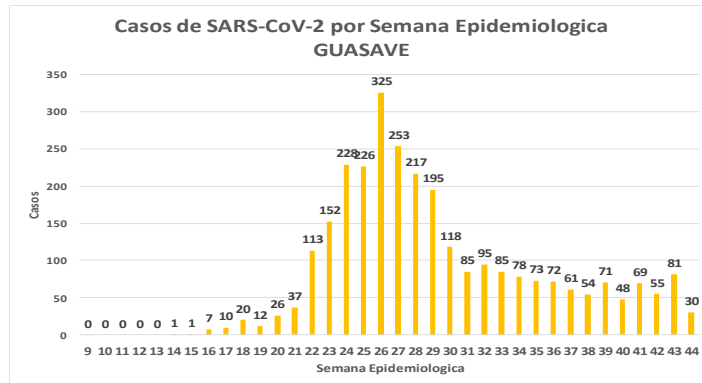
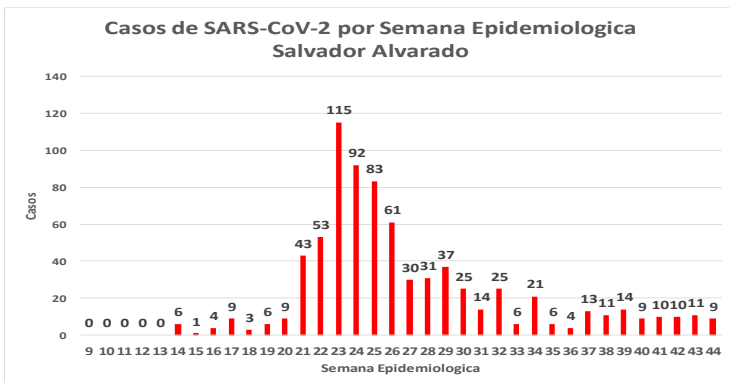
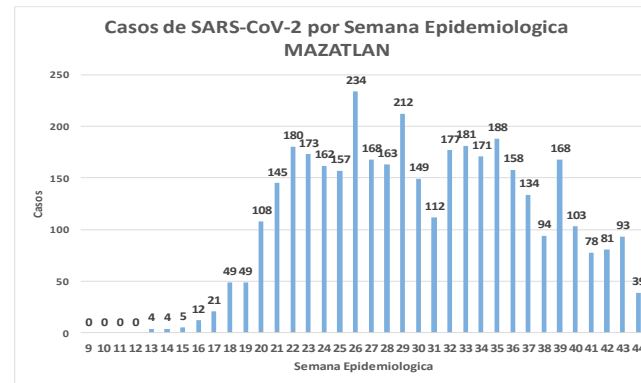
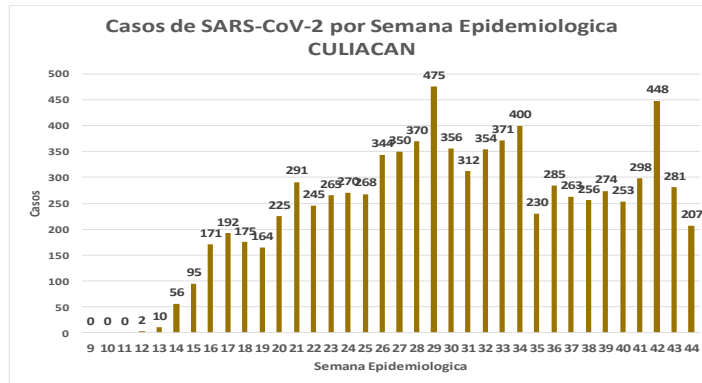
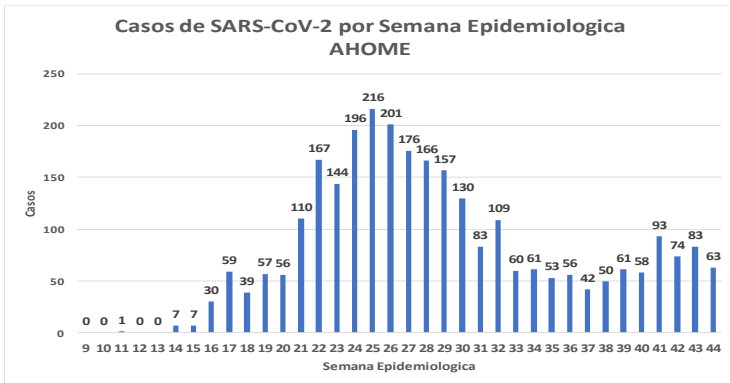


COVID-19 Sinaloa: Comportamiento COVID-19 por Municipio.



SALUD
SECRETARÍA DE SALUD

NUEVA NORMALIDAD



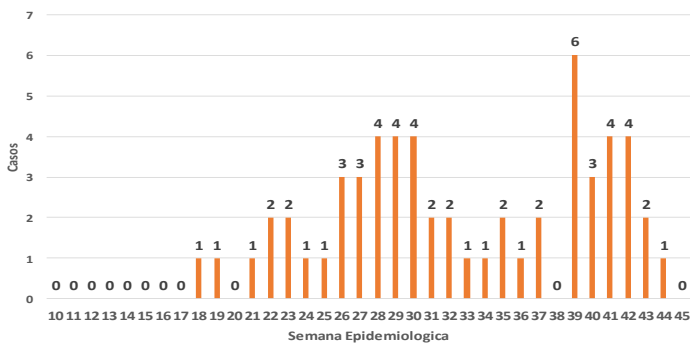
COVID-19 Sinaloa: Comportamiento COVID-19 por Municipio.



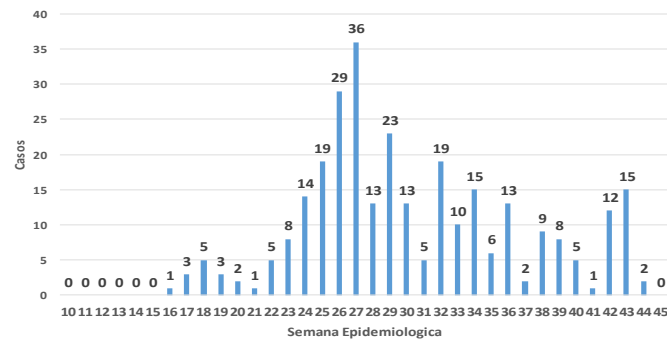
SALUD
SECRETARÍA DE SALUD

NUEVA NORMALIDAD

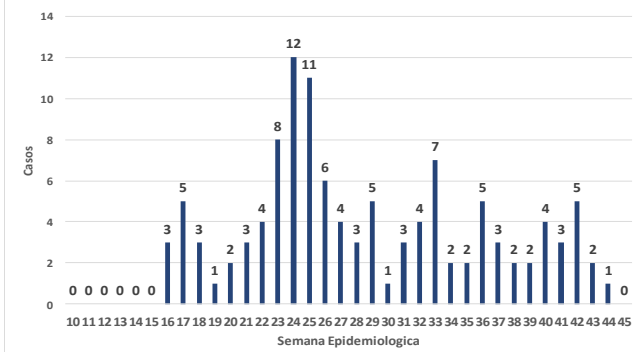
Casos de SARS-CoV-2 por Semana Epidemiológica CHOIX



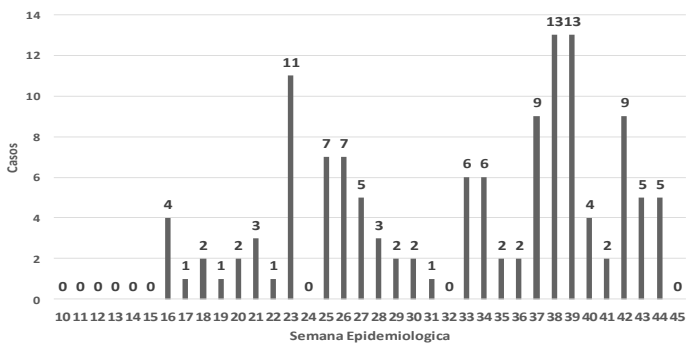
Casos de SARS-CoV-2 por Semana Epidemiológica SINALOA DE LEYVA



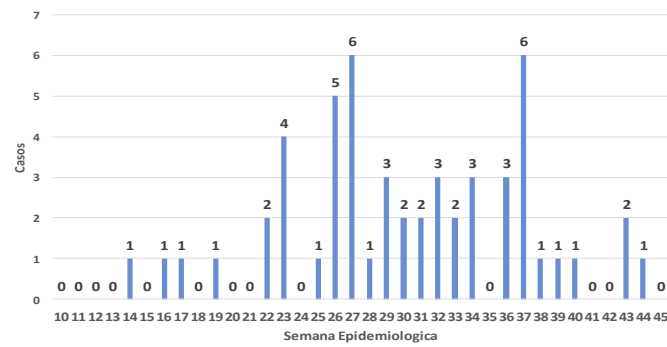
Casos de SARS-CoV-2 por Semana Epidemiológica MOCORITO



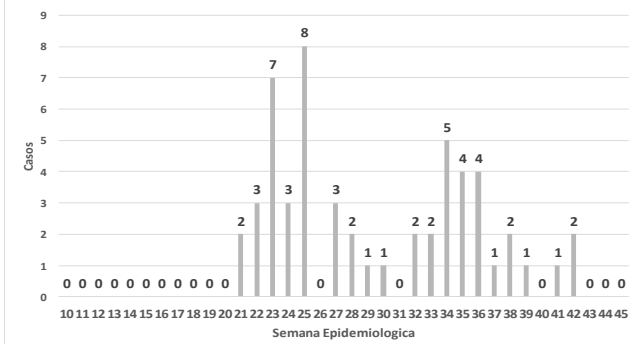
Casos de SARS-CoV-2 por Semana Epidemiológica BADIRAGUATO



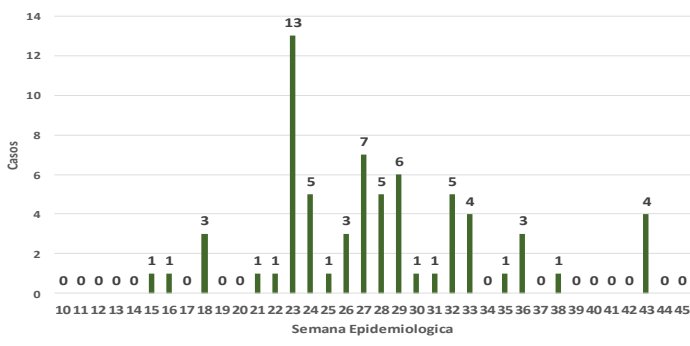
Casos de SARS-CoV-2 por Semana Epidemiológica ELOTA



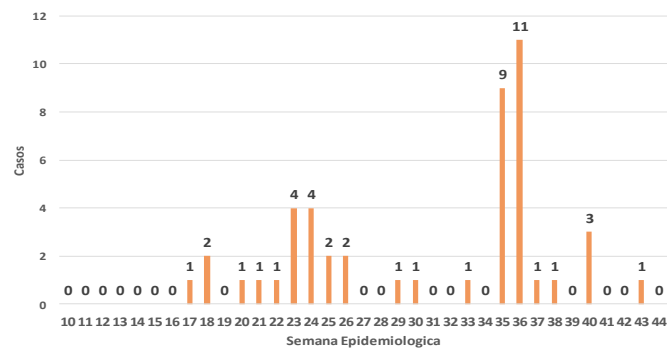
Casos de SARS-CoV-2 por Semana Epidemiológica CONCORDIA



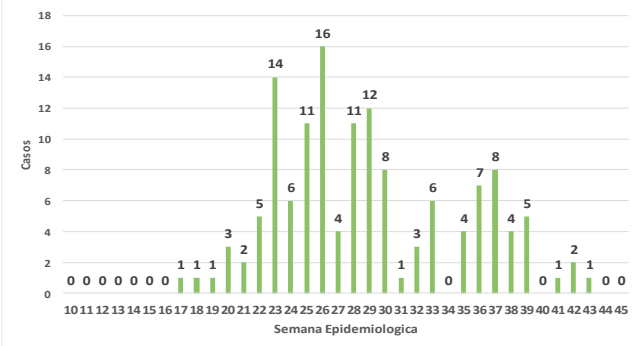
Casos de SARS-CoV-2 por Semana Epidemiológica COSALA



Casos de SARS-CoV-2 por Semana Epidemiológica SAN IGNACIO



Casos de SARS-CoV-2 por Semana Epidemiológica EL ROSARIO



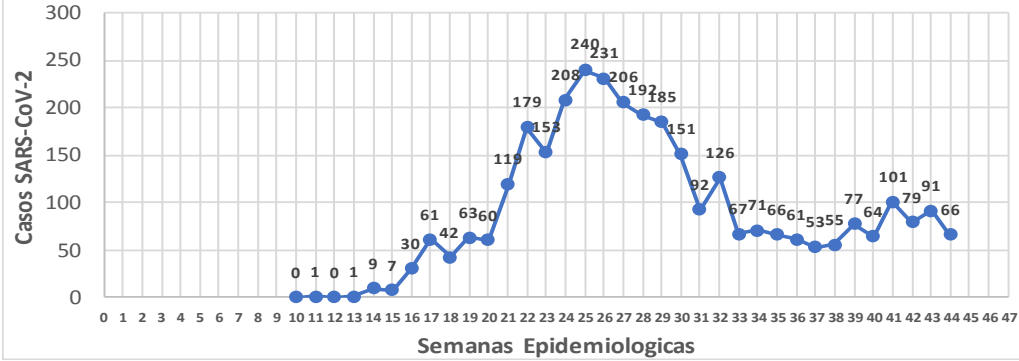
COVID-19 Sinaloa: Comportamiento COVID-19 por JURISDICCION.



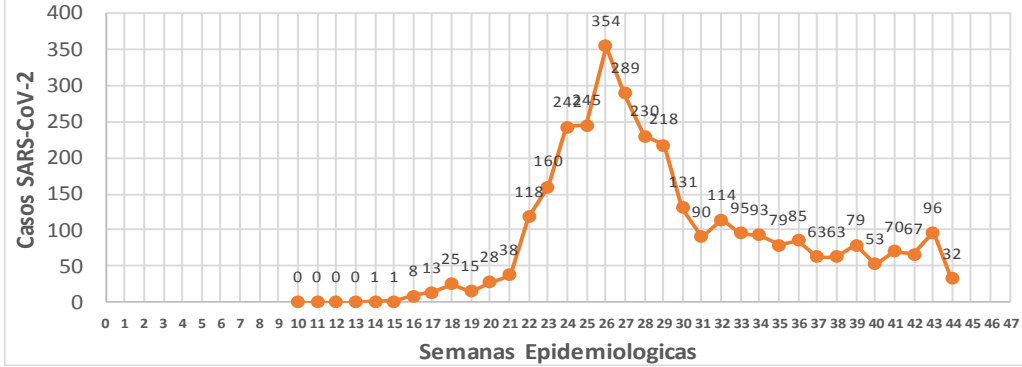
SALUD
SECRETARÍA DE SALUD

NUEVA NORMALIDAD

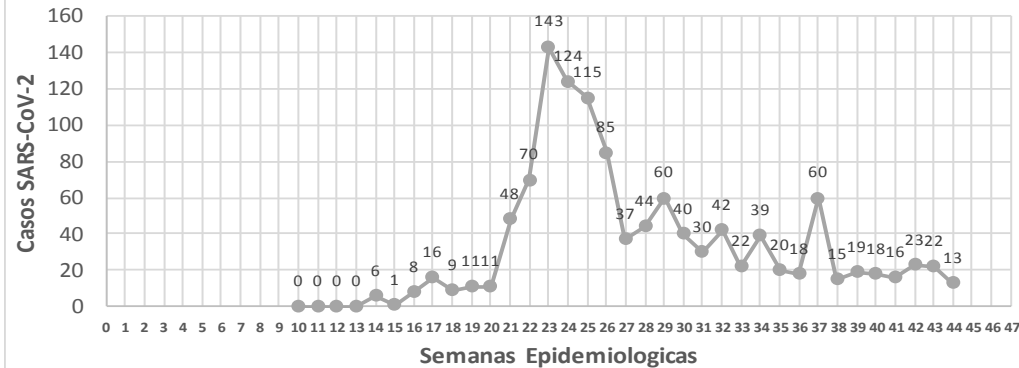
CASOS SARS-CoV-2 por Semana Epidemiologica
JURISDICCION MOCHIS



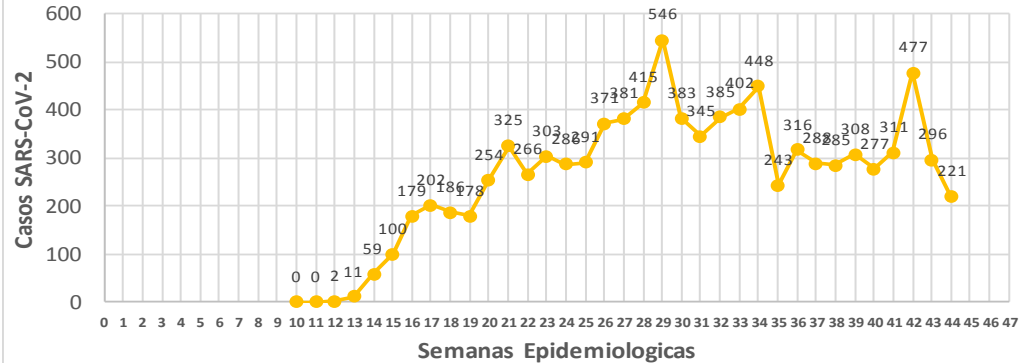
CASOS SARS-CoV-2 por Semana Epidemiologica
JURISDICCION GUASAVE



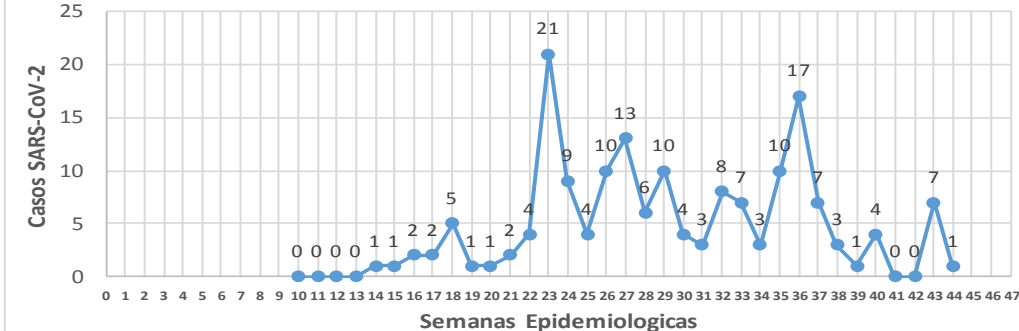
CASOS SARS-CoV-2 por Semana Epidemiologica
JURISDICCION GUAMUCHIL



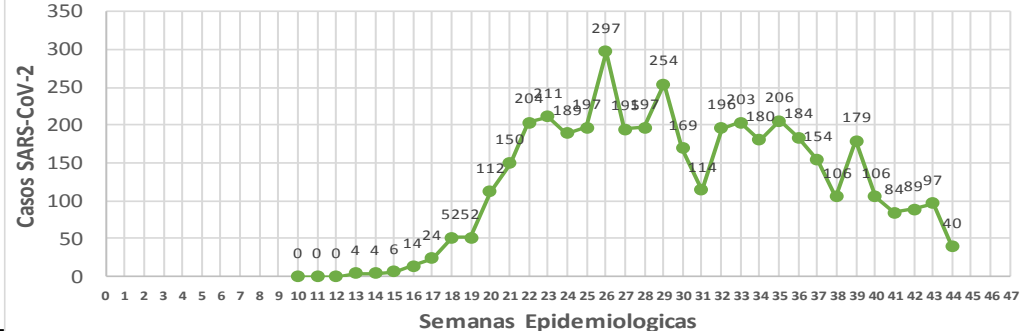
CASOS SARS-CoV-2 por Semana Epidemiologica
JURISDICCION CULIACAN



CASOS SARS-CoV-2 por Semana Epidemiologica
JURISDICCION ELOTA



CASOS SARS-CoV-2 por Semana Epidemiologica
JURISDICCION MAZATLAN



COVID-19 Sinaloa: Total de registros con toma de muestras en Plataforma SISVER.

DATOS TOTALES DE REGISTROS EN PLATAFORMA SISVER

SINALOA: SOSPECHOSOS POR SECTOR

INSTITUCION	NO ADECUADO	RECHAZADA	NO RECIBIDA	SOSPECHOSOS	TOTAL CON MUESTRA	% SOSPECHOSOS
IMSS	0	354	61	19,026	19,441	45.5%
IMSS-OPORTUNIDADES	0	18	0	514	532	1.2%
ISSSTE	5	65	19	2,219	2,308	5.4%
PRIVADA	7	41	55	1,252	1,355	3.2%
SEDENA	0	8	2	299	309	0.7%
SEMAR	1	11	3	303	318	0.7%
SSA	86	260	29	16,829	17,204	40.3%
PEMEX	0	0	0	6	6	0.0%
ESTATAL	3	9	2	917	931	2.2%
MUNICIPAL	2	1	0	324	327	0.8%
TOTAL	104	767	171	41,689	42,731	100.0%

0.2% 1.8% 0.4% 97.6% 100.0%

42,731 SOSPECHOSOS **21,703** CONFIRMADOS **50.8%**

0.6%	262	DE LOS REGISTROS SIN RESULTADO TIENEN UNA FECHA DE RECEPCION EN LABORATORIO
2.6%	1,122	SIN RECEPCION EN LABORATORIO Y SIN RESULTADO
3.2%	1,384	SIN REGISTRO DE RECEPCION EN LABORATORIO
0.2%	104	NO ADECUADAS
1.8%	767	RECHAZADAS
0.4%	171	NO RECIBIDAS
	40	TIENEN MAS DE 72 HORAS DE RECEPCION EN EL LABORATORIO
	37	CORRESPONDEN A REGISTROS CON MAS DE 7 DIAS DE TRANSITO

92.5%

RESULTADO DEFINITIVO EN PLATAFORMA SISVER	
SARS-CoV-2	21,703
NEGATIVO	18,381
NO RECIBIDA	171
INF AH1N1 PMD	97
RECHAZADA	767
B	58
A H3	16
METAPNEUMOVIRUS	9
ENTEROV//RHINOVIRUS	25
CORONA OC43	2
NO ADECUADO	104
INF A	7
CORONA 229E	1
CORONA NL63	1
CORONA HKU1	1
VSR	2
ADENOVIRUS	1
PARAINFLUENZA 3	1
NO SUBTIPIFICADO	0

NUEVA NORMALIDAD



COVID-19 Sinaloa: Total de registros con toma de muestras en Plataforma SISVER.



INFORMACION AL DIA : viernes, 30 de octubre de 2020

SE TOMO MUESTRA PERO SIN RECEPCION EN LABORATORIO

Municipios	IMSS	IMSS-OPORTUNIDADES	ISSSTE	PRIVADA	SEDENA	SEMAR	SSA	PEMEX	ESTATAL	MUNICIPAL	TOTAL
AHOME	163	2	3	13	0	3	80	0	0	0	264
CHOIX	2	1	0	1	0	0	5	0	0	0	9
EL FUERTE	5	8	0	1	0	0	6	0	0	0	20
GUASAVE	88	0	0	12	0	1	39	0	0	0	140
SINALOA	4	0	2	1	0	0	6	0	0	0	13
ANGOSTURA	2	0	3	4	0	0	2	0	0	0	11
MOCORITO	2	0	2	0	0	0	6	0	0	0	10
SALVADOR ALVARADO	9	0	1	1	0	0	8	0	0	0	19
BADIRAGUATO	0	0	2	1	0	0	3	0	0	0	6
CULIACAN	282	1	201	81	0	0	110	0	9	0	684
NAVOLATO	41	0	7	0	0	0	6	0	0	0	54
COSALA	0	0	1	0	0	0	1	0	0	0	2
ELOTA	0	0	2	0	0	0	0	0	0	0	2
SAN IGNACIO	0	0	1	0	0	0	3	0	0	0	4
CONCORDIA	0	1	1	0	0	0	0	0	0	0	2
ESCUINAPA	1	0	0	0	0	0	5	0	0	0	6
MAZATLAN	37	3	1	40	3	3	34	0	0	0	121
ROSARIO	0	0	0	3	0	0	8	0	0	0	11
Total	636	16	227	158	3	7	322	0	9	0	1,378
Otro Estado	2	0	1	1	1	0	1	0	0	0	6

Municipios	REGISTROS SIN RESULTADO Y TIENEN FECHA DE RECEPCION EN LABORATORIO	TIENEN MAS DE 72 HORAS DE RECEPCION EN EL LABORATORIO Y SIN RESULTADO
AHOME	32	1
CHOIX	2	0
EL FUERTE	1	0
GUASAVE	25	0
SINALOA	4	1
ANGOSTURA	2	0
MOCORITO	6	0
SALVADOR ALVARAD	6	1
BADIRAGUATO	3	0
CULIACAN	130	32
NAVOLATO	4	0
COSALA	0	0
ELOTA	0	0
SAN IGNACIO	1	1
CONCORDIA	0	0
ESCUINAPA	4	0
MAZATLAN	33	3
ROSARIO	7	0
Total	260	39
Otro Estado	2	1

COVID-19 Sinaloa: Unidades de Salud con retraso en Dictaminación ó Confirmación de Defunciones Sospechosas a COVID-19 en Plataforma SISVER.



Información al día: viernes, 30 de octubre de 2020	
UNIDAD MEDICA	DEFUNCIONES PENDIENTES DE CONFIRMAR
HGR 1 CULIACAN	166
HGZMF 3 MAZATLAN	106
HGZMF 32 GUASAVE	43
LOS MOCHIS	32
CLINICA HOSPITAL CULIACAN S. A. DE C. V.	26
DR. M.CARDENAS DE LA VEGA	76
HOSPITAL CIVIL DE CULIACAN	14
HGSMF 30 GUAMUCHIL	14
HOSPITAL GENERAL LOS MOCHIS	12
HGZ 49 LOS MOCHIS	5
HOSPITAL MILITAR REGIONAL DE MAZATLAN, SIN.	7
HGZMF 28 COSTA RICA	6
HOSPITAL GENERAL CULIACAN	4
OPERADORA NUEVA CLINICA SANTA MARIA S.A DE C.V	3
MAZATLAN	3
CLINICA HOSPITAL MARIA DEL MAR	3
UMFH 22 EL DORADO	3
UMF 36 CULIACAN	2
UMF 56 PRADOS	2
UMF 35 CULIACAN	1
UMF 55 CULIACAN	1
HR FUERTE, EL	1
HOSPITAL ANGELES CULIACAN	1
UMF 46 CULIACAN	1
UMFH 11 VILLA JUAREZ	1
SANATORIO CEMSI CHAPULTEPEC	0
HOSPITAL MARINA MAZATLAN	0
HOSPITAL GENERAL ESCUINAPA	1
HGSMF 4 NAVOLATO	1
HR VILLA UNION	1
	536

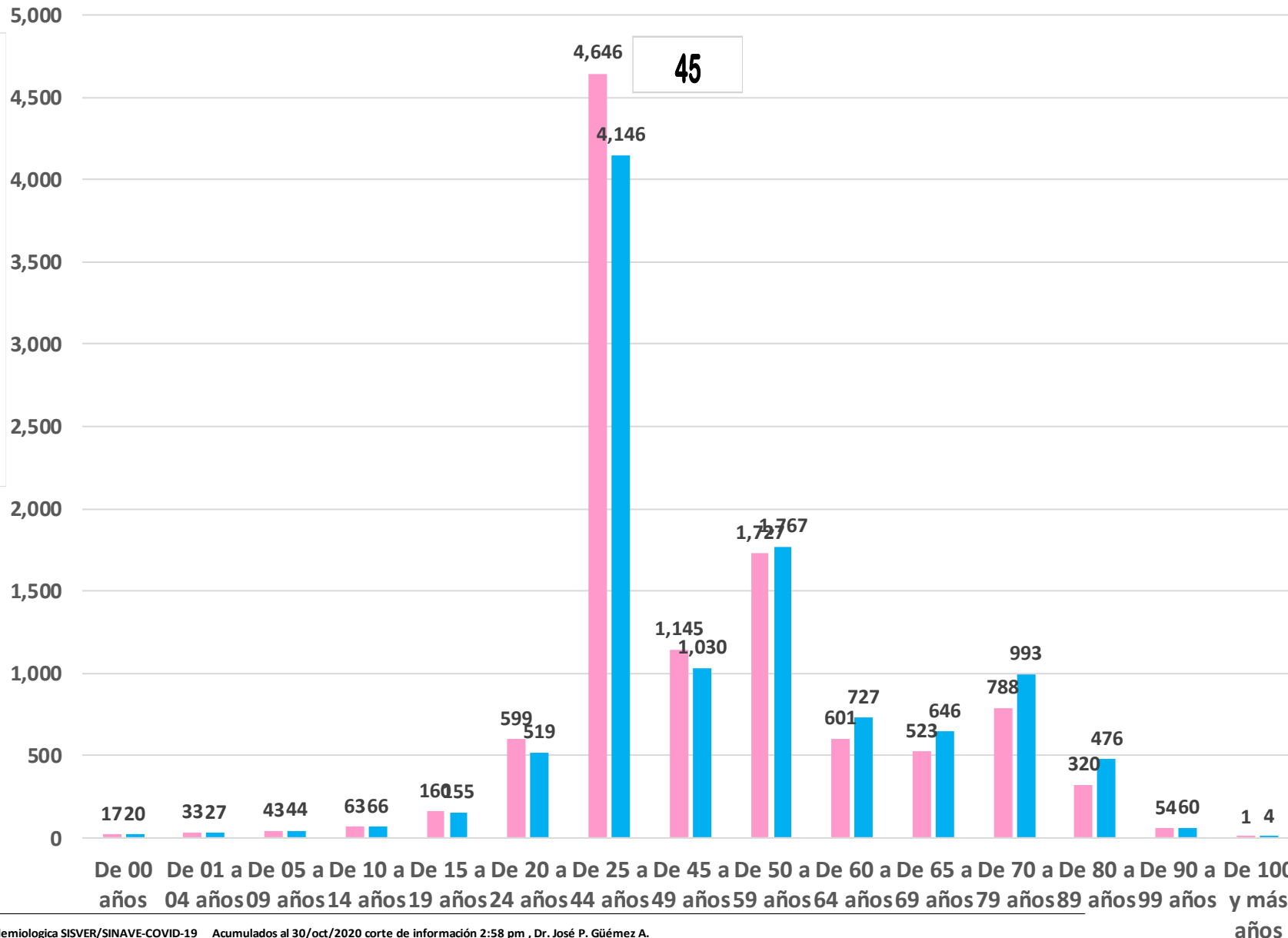
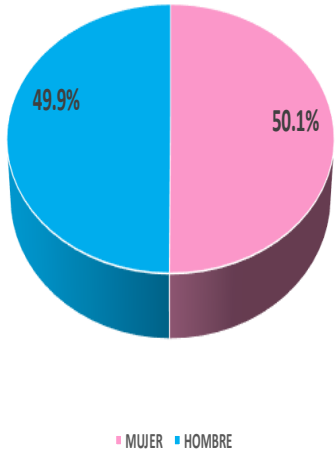
COVID-19, SINALOA: DEFUNCIONES POR ASOCIACION Y DICTAMINACION CLINICA EPIDEMIOLOGICA

CLASIFICACION FINAL DEFUNCIONES	Información hasta: 30/10/2020			TOTAL FINAL
	TOMA DE MUESTRA		TOTAL	
	SI	NO		
CONFIRMADO POR LABORATORIO	3544	0	3,544	3,605
CONFIRMADO POR ASOCIACIÓN	14	33	47	
CONFIRMADO POR DICTAMINACIÓN	0	14	14	
INVALIDO	3	0	3	644
NO REALIZADO	103	0	103	
SOSPECHOSO	74	464	538	
NEGATIVO	976	0	976	976
TOTAL GENERAL	4,714	511	5,225	5,225

COVID-19

Casos Confirmados COVID-19, por Edad y Sexo

CASOS CONFIRMADOS SEGÚN SEXO



NUEVA NORMALIDAD

21,400

Confirmados acumulados



COVID-19 Sinaloa: Casos confirmados por edad y sexo

GRUPOS DE EDAD NOTIFICADOS EN PLATAFORMA POR COVID-19, SINALOA

Grupo de Edad	Sospechosos	%	CASOS (+) COVID-19	%	Defuncion	Letalidad	Hosp-COVID-19	Indice de Hospitalizacion	Tasa de Incidencia
De 00 años	282	0.59%	37	0.2%	0	0.0%	17	45.9%	73.6
De 01 a 04 años	372	0.8%	60	0.3%	1	1.7%	18	30.0%	29.5
De 05 a 09 años	387	0.80%	87	0.4%	3	3.4%	20	23.0%	33.0
De 10 a 14 años	486	1.0%	129	0.6%	4	3.1%	15	11.6%	47.5
De 15 a 19 años	1,056	2.19%	315	1.5%	3	1.0%	35	11.1%	114.0
De 20 a 24 años	3,179	6.6%	1,118	5.2%	14	1.3%	78	7.0%	413.1
De 25 a 44 años	20,812	43.24%	8,792	41.1%	222	2.5%	1,083	12.3%	959.4
De 45 a 49 años	4,790	10.0%	2,175	10.2%	211	9.7%	565	26.0%	1,101.8
De 50 a 59 años	7,286	15.14%	3,494	16.3%	644	18.4%	1,500	42.9%	1,071.1
De 60 a 64 años	2,510	5.2%	1,328	6.2%	440	33.1%	827	62.3%	1,087.8
De 65 a 69 años	2,073	4.31%	1,169	5.5%	491	42.0%	856	73.2%	452.0
De 70 a 79 años	3,159	6.6%	1,781	8.3%	954	53.6%	1,461	82.0%	
De 80 a 89 años	1,495	3.11%	796	3.7%	491	61.7%	681	85.6%	
De 90 a 99 años	237	0.5%	114	0.5%	66	57.9%	92	80.7%	
De 100 y más años	9	0.02%	5	0.0%	0	0.0%	2	40.0%	
Total general	48,133	100.0%	21,400	100.0%	3,544	16.6%	7,250	33.9%	677.9

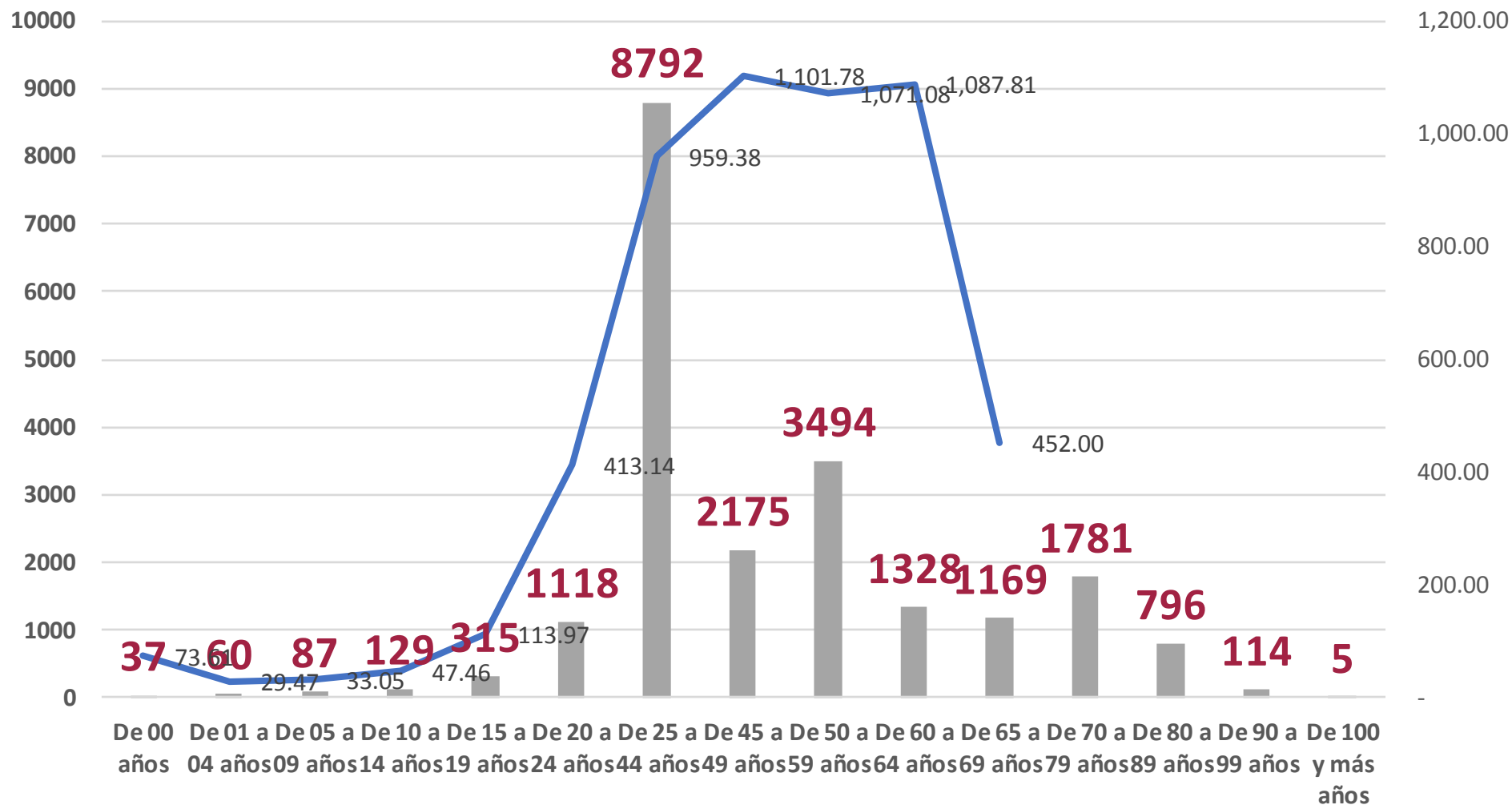
NUEVA NORMALIDAD

Tasa de Letalidad Estatal
16.6%



COVID-19 Sinaloa: Casos confirmados por edad y sexo

Casos Notificados y Confirmados en el Estado de Sinaloa por Grupo de Edad en Plataforma COVID-19



NUEVA NORMALIDAD

Tasa de Incidencia Estatal
677.93
Por 100 mil habt.





COVID-19 Sinaloa: Defunciones acumuladas por edad y sexo

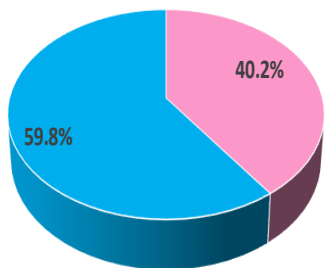
Mediana de edad: 67 años

**NUEVA
NORMALIDAD**

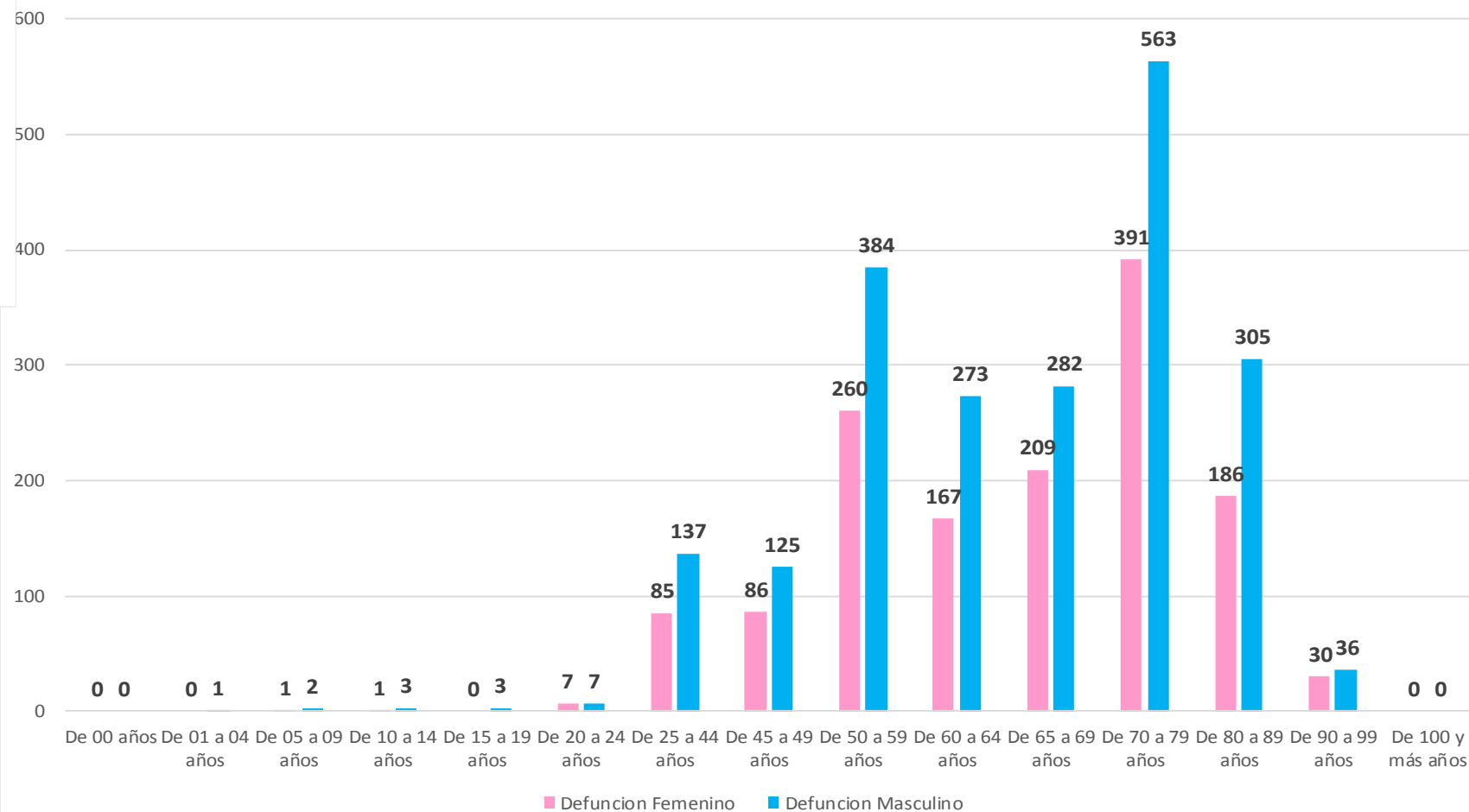
3,544

Defunciones

DEFUNCIONES CONFIRMADAS SEGÚN SEXO



DEFUNCIONES DE CASOS CONFIRMADOS COVID-19, POR EDAD Y SEXO



COVID-19 Sinaloa: Defunciones acumuladas por comorbilidad

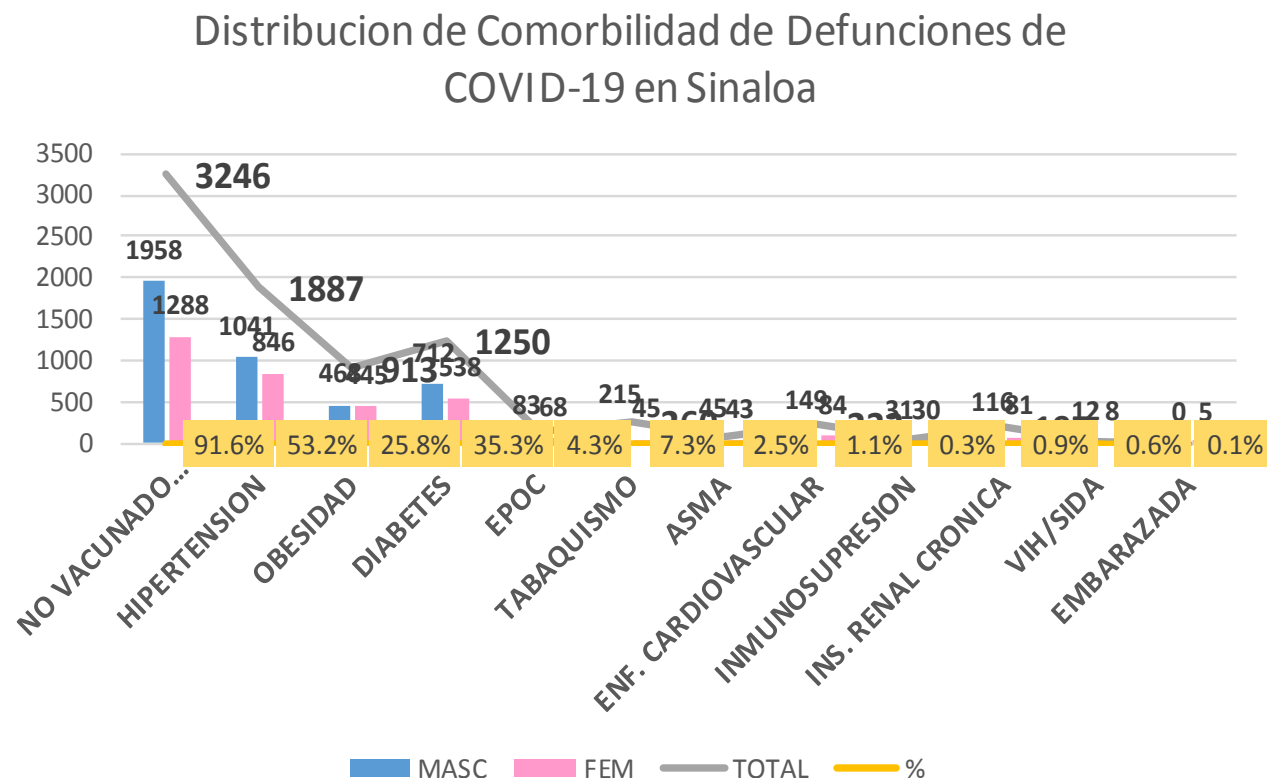
NUEVA
NORMALIDAD

3,544

Defunciones

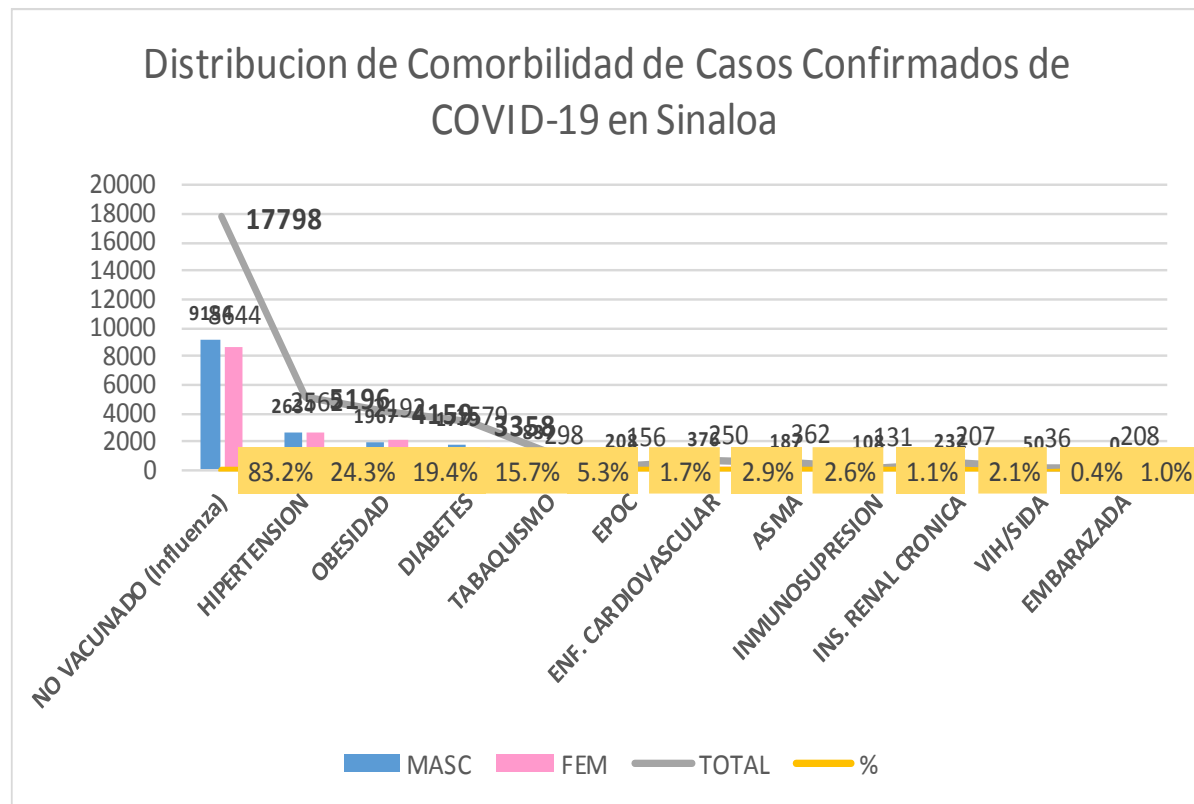


DEFUNCIONES				
	3544	2121	1423	
COMORBILIDAD	MASC	FEM	TOTAL	%
NO VACUNADO (Influenza)	1958	1288	3246	91.6%
HIPERTENSION	1041	846	1887	53.2%
OBESIDAD	468	445	913	25.8%
DIABETES	712	538	1250	35.3%
EPOC	83	68	151	4.3%
TABAQUISMO	215	45	260	7.3%
ASMA	45	43	88	2.5%
ENF. CARDIOVASCULAR	149	84	233	1.1%
INMUNOSUPRESION	31	30	61	0.3%
INS. RENAL CRONICA	116	81	197	0.9%
VIH/SIDA	12	8	20	0.6%
EMBARAZADA	0	5	5	0.1%



COVID-19 Sinaloa: Casos Confirmados por comorbilidad

CASOS CONFIRMADOS				
	21399	10680	10719	
COMORBILIDAD	MASC	FEM	TOTAL	%
NO VACUNADO (Influenza)	9154	8644	17798	83.2%
HIPERTENSION	2634	2562	5196	24.3%
OBESIDAD	1967	2192	4159	19.4%
DIABETES	1779	1579	3358	15.7%
TABAQUISMO	837	298	1135	5.3%
EPOC	208	156	364	1.7%
ENF. CARDIOVASCULAR	376	250	626	2.9%
ASMA	187	362	549	2.6%
INMUNOSUPRESION	108	131	239	1.1%
INS. RENAL CRONICA	232	207	439	2.1%
VIH/SIDA	50	36	86	0.4%
EMBARAZADA	0	208	208	1.0%



**NUEVA
NORMALIDAD**

**Confirmados
acumulados**

21,400



COVID-19 Sinaloa: Confirmados y Defunciones acumuladas por Institución

CONFIRMADOS POR INSTITUCION EN PLATAFORMA POR COVID-19, SINALOA

Institucion	Notificados	Confirmados	%	Defunciones
SSA	17,899	7,760	36.3%	781
IMSS	22,837	10,452	48.8%	2,013
IMSS_PR	553	262	1.2%	31
ISSSTE	3,282	1,301	6.1%	448
PEMEX	0	0	0.0%	0
Privados	1,451	484	2.3%	71
SEDENA	391	201	0.9%	34
SEMAR	439	171	0.8%	29
Servicios Estatales	955	561	2.6%	123
Servicios Municipales	326	208	1.0%	14
Universitarios	0	0	0.0%	0
Cruz Roja	0	0	0.0%	0
DIF	0	0	0.0%	0
Total	48,133	21,400	100.0%	3,544

CLASIFICACION DE DEFUNCIONES CONFIRMADAS, NEGATIVAS Y SOSPECHOSAS EN PLATAFORMA COVID-19, SINALOA, AL DIA DE HOY:

Institucion	Defunciones Positivas a COVID-19	Defunciones NEGATIVAS a COVID-19	Defunciones SOSPECHOSAS a COVID-19***
SSA	781	171	17
IMSS	2,013	643	353
IMSS_PR	31	14	2
ISSSTE	448	93	111
PEMEX	0	0	0
Privados	71	7	34
SEDENA	34	8	7
SEMAR	29	4	0
Servicios Estatales	123	17	14
Servicios Municipales	14	0	0
Universitarios	0	0	0
Cruz Roja	0	0	0
DIF	0	0	0
Total	3,544	957	538

*** PENDIENTES DE DICTAMINAR

NUEVA
NORMALIDAD

3,544

Defunciones



COVID-19 Sinaloa: Tipo de Paciente por Evolución Hospitalaria

TIPO DE PACIENTE REG. CONFIRMADO POR COVID-19, SIN

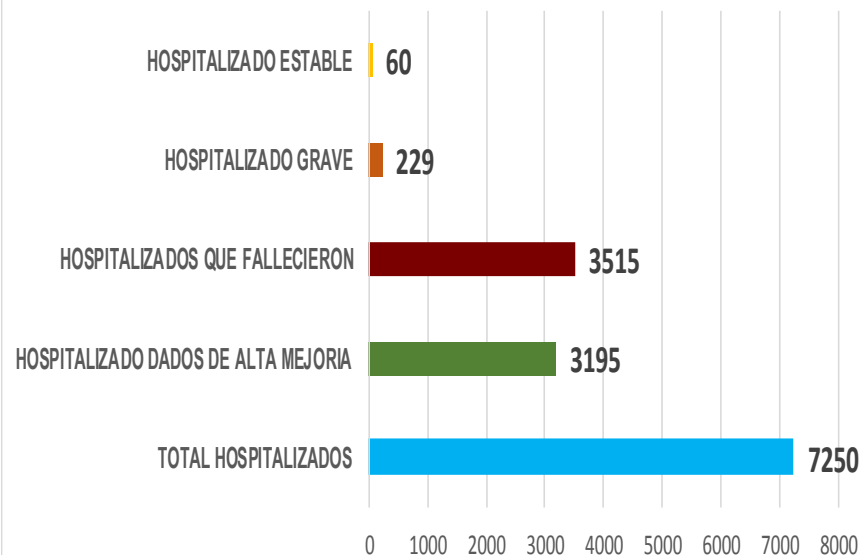
TIPO DE PACIENTE CONFIRMADO POR COVID-19, SINALOA POR EVOLUCION DE GRAVEDAD AL 30/oct/2020		
EVOLUCION HOSPITALARIA	Casos	%
AMBULATORIO	14150	66.1%
HOSPITALIZADO	7250	33.9%
	21400	100.0%

TIPO DE PACIENTE HOSPITALIZADOS Y CONFIRMADO POR COVID-19, SINALOA

		%
TOTAL HOSPITALIZADOS	7250	
HOSPITALIZADO DADOS DE ALTA MEJORIA	3195	44.1%
HOSPITALIZADOS QUE FALLECIERON	3515	48.5%
HOSPITALIZADO GRAVE	229	3.2%
HOSPITALIZADO ESTABLE	60	0.8%

NUEVA NORMALIDAD

Tipo de paciente Hospitalizado y Confirmado por COVID-19



Casos Hospitalizados Intubados y Positivos a SARS-Cov-2

Total de Casos Intubados	1274	100.0%
Total de Intubados No Grave	1	0.1%
Total de Intubados Grave	20	1.6%
Total de Intubados con Alta Mejoria	203	15.9%
Total de Intubados Fallecidos	1032	81.0%
Total de Intubados Alta Traslado	10	0.8%



COVID-19 Sinaloa: Casos confirmados y Defunciones por Ocupación

NUEVA
NORMALIDAD

3,544

Defunciones

Confirmados
acumulados

21,400



OCUPACIÓN	ESTATAL	
	CASOS CONFIRMADOS COVID-19	DEFUNCIONES COVID-19 ESTATAL
OTROS TRABAJADORES DE LA SALUD	1244	11
MEDICOS	1186	34
ENFERMERAS	1841	10
DENTISTAS	49	1
LABORATORISTAS	110	1
OTROS PROFESIONISTAS	483	25
ESTUDIANTES	667	15
JUBILADO / PENSIONADO	1685	840
GERENTES O PROPIETARIOS DE EMPRESAS O NEGOCIOS	97	14
HOGAR	3375	1030
COMERCIANTES DE MERCADOS FIJOS O AMBULANTES	340	71
CHOFERES	181	39
MAESTROS	278	26
CAMPESINOS	227	81
OBREROS	142	35
OTROS	2651	402
DESEMPLEADOS	1264	445
EMPLEADOS	5579	464

21399

3544

16.6%

DEFUNCIONES EN PERSONAL DE LA SALUD POR GRUPO DE EDAD CON SARS-Cov2							
DEFUNCIONES POR GRUPO DE EDAD CON SARS-Cov2	MEDICOS	ENFERMERAS	OTROS TRABAJADORES DE LA SALUD	LABORATORISTAS	DENTISTAS	Total	%
De 20 a 24 años	0	0	0	0	0	0	0.0%
De 25 a 44 años	4	3	0	0	0	7	12.3%
De 45 a 49 años	3	1	1	0	0	5	8.8%
De 50 a 59 años	6	4	5	1	0	16	28.1%
De 60 a 64 años	9	1	0	0	0	10	17.5%
De 65 a 69 años	7	0	2	0	1	10	17.5%
De 70 a 79 años	4	0	2	0	0	6	10.5%
De 80 a 89 años	1	1	1	0	0	3	5.3%
De 90 a 99 años	0	0	0	0	0	0	0.0%
De 100 y más años	0	0	0	0	0	0	0.0%
Total general	34	10	11	1	1	57	100.0%

59.6% 17.5% 19.3% 1.8% 1.8% 100.0%

COVID-19 Sinaloa: Casos confirmados en personal de la salud por Municipio

CASOS CONFIRMADOS SARS-Cov2 EN PERSONAL DE LA SALUD POR MUNICIPIO							
Municipios	MEDICOS	ENFERMERAS	OTROS TRABAJADORES DE LA SALUD	LABORATORISTAS	DENTISTAS	Total	%
AHOME	207	350	257	22	4	840	18.9%
CHOIX	1	3	4	0	0	8	0.2%
EL FUERTE	9	24	17	2	0	52	1.2%
GUASAVE	98	204	93	11	3	409	9.2%
SINALOA	9	15	6	1	0	31	0.7%
ANGOSTURA	11	16	1	2	0	30	0.7%
MOCORITO	3	4	1	0	0	8	0.2%
SALVADOR ALVARADO	44	58	22	3	0	127	2.9%
BADIRAGUATO	2	1	1	0	0	4	0.1%
CULIACÁN	546	707	546	43	29	1871	42.2%
NAVOLATO	17	91	34	1	2	145	3.3%
COSALÁ	8	4	2	0	1	15	0.3%
ELOTA	4	2	2	0	0	8	0.2%
SAN IGNACIO	0	0	0	0	0	0	0.0%
CONCORDIA	2	2	1	0	0	5	0.1%
ESCUINAPA	20	51	23	1	1	96	2.2%
MAZATLÁN	194	302	231	24	9	760	17.1%
ROSARIO	6	7	2	0	0	15	0.3%
Total	1181	1841	1243	110	49	4424	99.7%
Otro Estado	8	2	2	0	0	12	0.3%

NUEVA NORMALIDAD

3,544

Defunciones

Confirmados acumulados

21,400



COVID-19 Sinaloa: Casos confirmados en personal de la salud por Institución y Grupo de Edad

CASOS CONFIRMADOS SARS-Cov2 EN PERSONAL DE LA SALUD POR INSTITUCION							
INSTITUCION	MEDICOS	ENFERMERAS	OTROS TRABAJADORES DE LA SALUD	LABORATORISTAS	DENTISTAS	Total	%
SSA	481	606	438	35	32	1592	35.9%
IMSS	495	963	672	54	11	2195	49.5%
IMSS_PR	32	31	22	2	1	88	2.0%
ISSSTE	66	148	53	9	3	279	6.3%
PEMEX	0	0	0	0	0	0	0.0%
Privados	35	19	12	5	0	71	1.6%
SEDENA	2	4	6	1	0	13	0.3%
SEMAR	7	18	5	2	2	34	0.8%
*Servicios	55	41	24	2	0	122	2.8%
**Servicios	13	11	12	0	0	36	0.8%
Universitaria	0	0	0	0	0	0	0.0%
Cruz Roja	0	0	0	0	0	0	0.0%
DIF	0	0	0	0	0	0	0.0%
TOTAL	1186	1841	1244	110	49	4430	100.0%

*Servicios Estatales (Hosp. Civil Culiacan)

**Servicios Municipales (Hosp. Maza de Juarez Mazatlan)

CASOS CONFIRMADOS SARS-Cov2 EN PERSONAL DE LA SALUD POR GRUPO DE EDAD							
GRUPO DE EDAD EN PERSONAL DE LA SALUD CON COVID-19	MEDICOS	ENFERMERAS	OTROS TRABAJADORES DE LA SALUD	LABORATORISTAS	DENTISTAS	Total	%
De 20 a 24 años	57	87	67	4	1	216	4.9%
De 25 a 44 años	744	1291	796	64	26	2921	66.0%
De 45 a 49 años	115	242	172	13	6	548	12.4%
De 50 a 59 años	158	198	167	24	12	559	12.6%
De 60 a 64 años	69	13	20	4	2	108	2.4%
De 65 a 69 años	29	5	9	0	2	45	1.0%
De 70 a 79 años	10	3	10	0	0	23	0.5%
De 80 a 89 años	4	1	1	1	0	7	0.2%
De 90 a 99 años	0	1	0	0	0	1	0.0%
De 100 y más años	0	0	0	0	0	0	0.0%
Total general	1186	1841	1242	110	49	4428	100.0%

NUEVA NORMALIDAD

3,544

Defunciones

Confirmados acumulados

21,400





SERVICIOS DE SALUD DE SINALOA

SUBDIRECCIÓN DE VIGILANCIA EPIDEMIOLÓGICA

Situación de la Notificación de Casos y Defunciones en las Diferentes Unidades de Salud

CLUES	INSTIT	NOMBRE DE LA UNIDAD	Notificados	Confirmados	Defunciones Positivas a Sars-CoV-2
SLSSA000024	SSA	HOSPITAL GENERAL LOS MOCHIS	1082	561	211
SLSSA000963	SSA	HOSPITAL INTEGRAL CHOIX	14	7	0
SLSSA002573	SSA	HOSPITAL INTEGRAL VALLE DEL CARRIZO	0	0	0
SLSSA001255	SSA	HOSPITAL GENERAL GUASAVE	404	259	89
SLSSA002136	SSA	HOSPITAL INTEGRAL DE SINALOA DE LEYVA	0	0	0
SLSSA000193	SSA	HOSPITAL INTEGRAL ANGOSTURA	26	19	0
SLSSA001716	SSA	HOSPITAL INTEGRAL MOCORITO	35	16	1
SLSSA018113	SSA	HOSPITAL GENERAL DE GUAMUCHIL	557	322	57
SLSSA000246	SSA	HOSPITAL INTEGRAL BADIRAGUATO	217	99	0
SLSSA000666	SSA	HOSPITAL GENERAL CULIACÁN	1991	841	246
SLSSA002491	SSA	HOSPITAL INTEGRAL NAVOLATO	96	36	0
SLSSA017582	SSA	HOSPITAL INTEGRAL VALLE DE SAN LORENZO	2	0	0
SLSSA018265	SSA	HOSPITAL GENERAL EL DORADO	221	72	2
SLSSA000572	SSA	HOSPITAL INTEGRAL COSALA	185	54	1
SLSSA017570	SSA	HOSPITAL INTEGRAL SAN IGNACIO	1	0	0
SLSSA017594	SSA	HOSPITAL GENERAL LA CRUZ	21	6	0
SLSSA000473	SSA	HOSPITAL INTEGRAL CONCORDIA	27	14	1
SLSSA001873	SSA	HOSPITAL INTEGRAL DE EL ROSARIO	148	74	2
SLSSA002585	SSA	HOSPITAL GENERAL DE MAZATLÁN	564	367	142
SLSSA018253	SSA	HOSPITAL GENERAL ESCUINAPA	393	223	22

TOTAL DE CASOS COVID-19 NOTIFICADOS EN MPIO. DE CULIACAN				12711	5295	1400
MUNICIPIO	CLUES	INSTIT	NOMBRE DE LA UNIDAD	Notificados	Confirmados	Defunciones (Positivas a SARS-CoV-2)
CULIACÁN	SLIMS000131	IMSS	HGR 1 CULIACÁN	4479	2190	713
CULIACÁN	SLIMS000184	IMSS	HGZMF 28 COSTA RICA	769	272	57
CULIACÁN	SLIST000073	ISSSTE	C.M.F. CULIACAN	2	0	0
CULIACÁN	SLIST000085	ISSSTE	DR. MANUEL CARDENAS DE LA VEGA	2279	748	235
CULIACÁN	SLSME000016	SME	HOSPITAL CIVIL DE CULIACÁN	957	562	123
CULIACÁN	SLSMP000365	SMP	CLÍNICA DE REHABILITACIÓN Y ESPECIALIDADES	43	21	1
CULIACÁN	SLSMP000370	SMP	CLÍNICA HOSPITAL CULIACÁN S. A. DE C. V.	238	15	8
CULIACÁN	SLSMP000394	SMP	SANATORIO CEMSI CHAPULTEPEC	44	2	0
CULIACÁN	SLSMP000411	SMP	SANATORIO BATIZ RAMOS	3	1	0
CULIACÁN	SLSMP000440	SMP	OPERADORA NUEVA CLÍNICA SANTA MARÍA S.A DE	80	6	3
CULIACÁN	SLSMP000534	SMP	HOSPITAL ÁNGELES CULIACÁN	664	247	0
CULIACÁN	SLSSA017606	SSA	HOSPITAL DE LA MUJER	281	72	1
CULIACÁN	SLSSA018265	SSA	HOSPITAL GENERAL EL DORADO	221	72	2
CULIACÁN	SLSME000021	SME	-HOSPITAL PEDIATRICO	6	2	0
CULIACÁN	SLSSA002556	SSA	HOSPITAL PEDIATRICO DE SINALOA	576	191	4
CULIACÁN	SLSMP002815	SMP	MEDICA DE LA CIUDAD	78	53	7
CULIACÁN	SLSSA000666	SSA	HOSPITAL GENERAL CULIACÁN	1991	841	246



SERVICIOS DE SALUD DE SINALOA

SUBDIRECCIÓN DE VIGILANCIA EPIDEMIOLÓGICA

Situación de la OCUPACION HOSPITALARIA en los Municipios

Municipios	CAMAS COVID	Casos Acumulados	Defunciones Acumuladas	Hospitalizados Según Plataforma SISVER	PORCENTAJE DE OCUPACION HOSPITALARIA -SINALOA-																														
					01-oct-20	02-oct-20	03-oct-20	04-oct-20	05-oct-20	06-oct-20	07-oct-20	08-oct-20	09-oct-20	10-oct-20	11-oct-20	12-oct-20	13-oct-20	14-oct-20	15-oct-20	16-oct-20	17-oct-20	18-oct-20	19-oct-20	20-oct-20	21-oct-20	22-oct-20	23-oct-20	24-oct-20	25-oct-20	26-oct-20	27-oct-20	28-oct-20	29-oct-20	30-oct-20	
AHOME	188	2,885	676	1,237	19%	19%	18%	18%	17%	19%	18%	18%	19%	28%	19%	18%	20%	22%	22%	22%	23%	23%	23%	23%	23%	25%	27%	24%	25%	25%	27%				
CHOIX	3	58	7	22	0%	0%	0%	0%	0%	0%	0%	0%	0%	0%	0%	0%	0%	0%	0%	0%	0%	0%	0%	0%	0%	0%	0%	0%	0%	0%	0%	0%			
EL FUERTE	0	285	76	139	0%	0%	0%	0%	0%	0%	0%	0%	0%	0%	0%	0%	0%	0%	0%	0%	0%	0%	0%	0%	0%	0%	0%	0%	0%	0%	0%	0%			
GUASAVE	180	2,914	431	867	13%	15%	15%	13%	13%	12%	12%	12%	11%	14%	14%	14%	13%	14%	14%	14%	14%	14%	14%	13%	12%	12%	13%	11%	11%	11%	11%				
SINALOA	3	308	41	82	0%	0%	0%	0%	0%	0%	0%	0%	0%	0%	0%	0%	0%	0%	0%	0%	0%	0%	0%	0%	0%	0%	0%	0%	0%	0%	0%	0%			
ANGOSTURA	3	301	69	169	0%	0%	0%	0%	0%	0%	0%	0%	0%	0%	0%	0%	0%	0%	0%	0%	0%	0%	0%	0%	0%	0%	0%	0%	0%	0%	0%	0%			
MOCORITO	3	117	37	75	0%	0%	0%	0%	0%	0%	0%	0%	0%	0%	0%	0%	0%	0%	0%	0%	0%	0%	0%	0%	0%	0%	0%	0%	0%	0%	0%	0%			
SALVADOR ALVARADO	64	775	134	339	36%	36%	34%	22%	22%	23%	19%	19%	17%	17%	16%	19%	17%	14%	16%	20%	22%	22%	22%	25%	31%	25%	33%	23%	25%	22%	27%				
BADIRAGUATO	3	128	15	26	0%	0%	0%	0%	0%	0%	0%	0%	0%	0%	0%	0%	0%	0%	0%	0%	0%	0%	0%	0%	0%	0%	0%	0%	0%	0%	0%	0%			
CULIACAN	491	8,683	1235	2,515	39%	38%	38%	37%	37%	41%	38%	38%	38%	39%	37%	38%	40%	41%	41%	40%	40%	40%	39%	41%	41%	46%	46%	45%	44%	44%	43%				
NAVOLATO	3	662	125	228	0%	0%	0%	0%	0%	0%	0%	0%	0%	0%	0%	0%	0%	0%	0%	0%	0%	0%	0%	0%	0%	0%	0%	0%	0%	0%	0%	0%			
COSALA	3	67	4	10	0%	0%	0%	0%	0%	0%	0%	0%	0%	0%	0%	0%	0%	0%	0%	0%	0%	0%	0%	0%	0%	0%	0%	0%	0%	0%	0%	0%			
ELOTA	15	55	13	33	0%	0%	0%	0%	0%	0%	0%	0%	0%	0%	0%	0%	0%	0%	0%	0%	0%	0%	0%	0%	0%	0%	0%	0%	0%	0%	0%	0%			
SAN IGNACIO	3	48	12	20	0%	0%	0%	0%	0%	0%	0%	0%	0%	0%	0%	0%	0%	0%	0%	0%	0%	0%	0%	0%	0%	0%	0%	0%	0%	0%	0%	0%			
CONCORDIA	3	54	17	25	0%	0%	0%	0%	0%	0%	0%	0%	0%	0%	0%	0%	0%	0%	0%	0%	0%	0%	0%	0%	0%	0%	0%	0%	0%	0%	0%	0%			
ESCUINAPA	80	309	54	138	0%	0%	0%	3%	3%	3%	1%	1%	1%	3%	3%	1%	3%	3%	5%	4%	4%	4%	4%	4%	4%	4%	1%	4%	1%	1%	3%	3%			
MAZATLAN	271	3,807	561	1,293	27%	28%	29%	26%	26%	26%	25%	27%	22%	23%	24%	23%	41%	21%	22%	22%	23%	21%	21%	20%	20%	20%	19%	16%	18%	17%	17%				
ROSARIO	3	139	23	64	0%	0%	0%	0%	0%	0%	0%	0%	0%	0%	0%	0%	0%	0%	0%	0%	0%	0%	0%	0%	0%	0%	0%	0%	0%	0%	0%	0%			
Total	1319	21,595	3530	7,282	27%	27%	27%	25%	25%	26%	25%	25%	24%	26%	24%	25%	25%	26%	26%	26%	26%	26%	26%	25%	26%	26%	28%	28%	26%	27%	26%	26%			



SERVICIOS DE SALUD DE SINALOA
SUBDIRECCIÓN DE VIGILANCIA EPIDEMIOLÓGICA

**REPORTES POR
JURISDICCION SANITARIA**

PLATAFORMA SISVER

COVID-19 Sinaloa: Casos y Defunciones JURISDICCIÓN MOCHIS



NUEVA NORMALIDAD

759

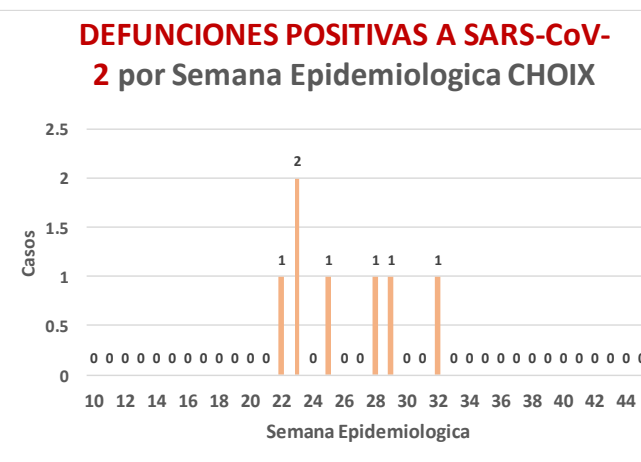
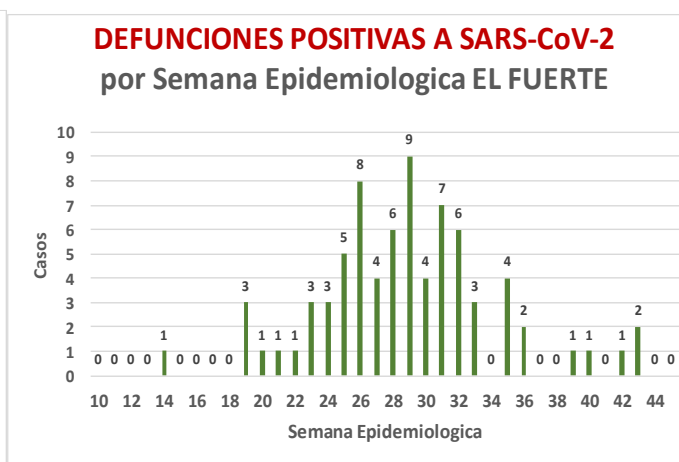
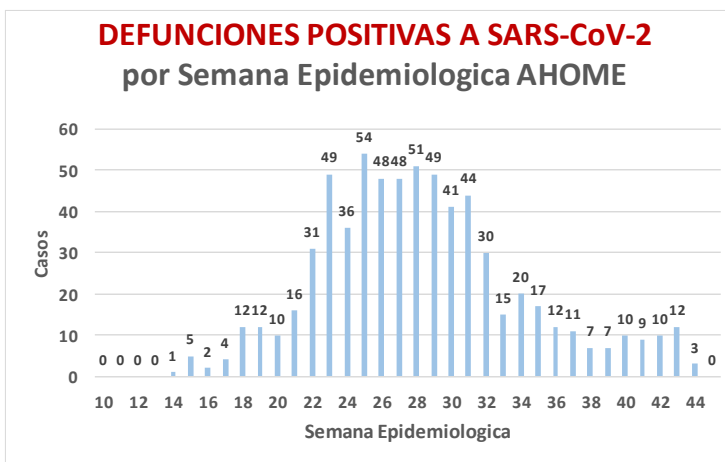
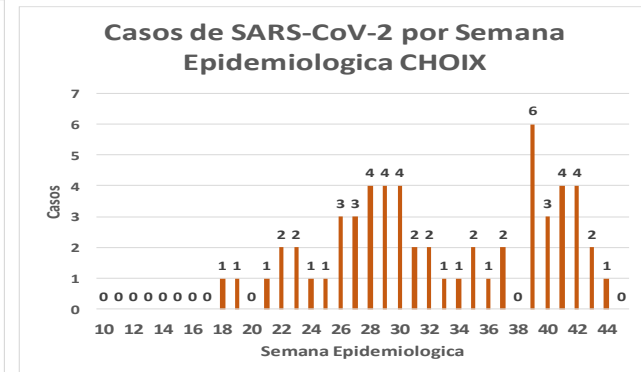
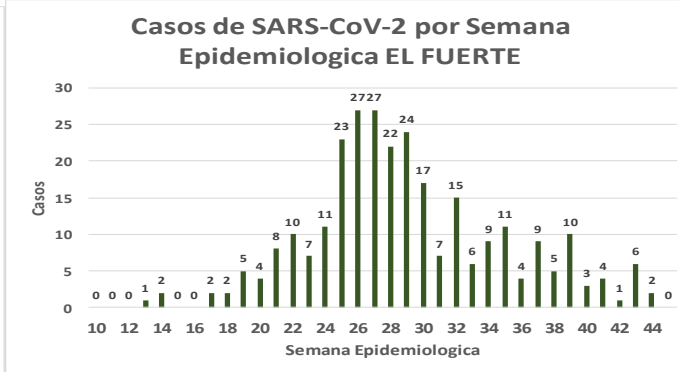
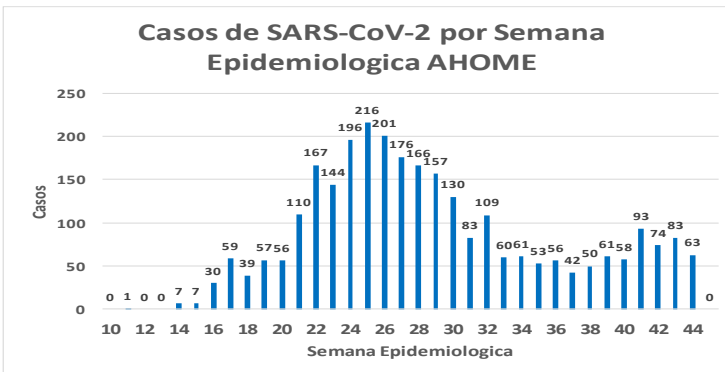
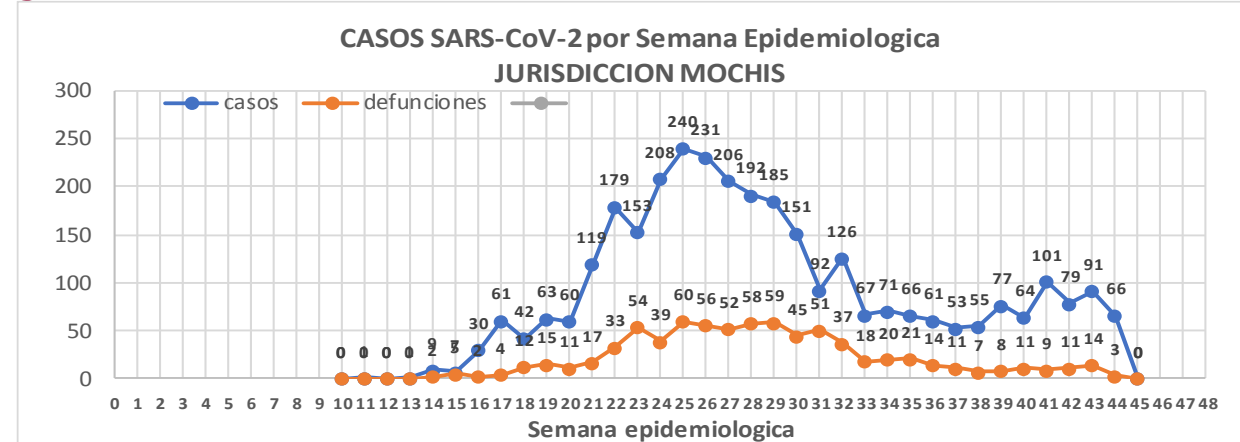
Defunciones Jurisdicción Mochis



Datos actualizados al viernes, 30 de octubre de 2020

JURISDICCION SANITARIA	Casos Acum. SARS-CoV-2*	%
Jurisd. No. 1 Mochis	3207	100.0%
AHOME	2865	89.3%
CHOIX	58	1.8%
EL FUERTE	284	8.9%

* Municipio de residencia



COVID-19 Sinaloa: Muestreo de Casos **JURISDICCIÓN MOCHIS**



**NUEVA
NORMALIDAD**

759

**Defunciones
Jurisdicción
Mochis**



JURISDICCION No. 1 , MOCHIS

INSTITUCION	NO ADECUADO	RECHAZADA	NO RECIBIDA	SOSPECHOSOS	TOTAL CON MUESTRA	% SOSPECHOSOS
IMSS	0	44	10	3,145	3,199	48.4%
IMSS-OPORTUNIDADES	0	5	0	281	286	4.3%
ISSSTE	1	7	0	391	399	6.0%
PRIVADA	1	1	0	109	111	1.7%
SEDENA	0	0	0	5	5	0.1%
SEMAR	1	3	1	121	126	1.9%
SSA	14	6	0	2,462	2,482	37.5%
PEMEX	0	0	0	0	0	0.0%
ESTATAL	0	0	0	3	3	0.0%
MUNICIPAL	0	1	0	0	1	0.0%
TOTAL	17	67	11	6,517	6,612	100.0%
	0.3%	1.0%	0.2%	98.6%	100.0%	

RESULTADO DEFINITIVO EN PLATAFORMA SISVER; JUR MOCHIS	
SARS-CoV-2	3228
NEGATIVO	2918
NO RECIBIDA	11
INF AH1N1 PMD	53
RECHAZADA	67
B	15
A H3	1
METAPNEUMOVIRUS	3
ENTEROV//RHINOVIRUS	2
CORONA OC43	0
NO ADECUADO	17
INF A	3
CORONA 229E	0
CORONA NL63	0
CORONA HKU1	0
VSR	1
ADENOVIRUS	0
PARAINFLUENZA 3	0
NO SUBTIPIFICADO	0

INFORMACION AL DIA : viernes, 30 de octubre de 2020

SE TOMO MUESTRA PERO SIN RECEPCION EN LABORATORIO

Municipios	IMSS	IMSS-OPORTUNIDADES	ISSSTE	PRIVADA	SEDENA	SEMAR	SSA	PEMEX	ESTATAL	MUNICIPAL	TOTAL
AHOME	163	2	3	13	0	3	80	0	0	0	264
CHOIX	2	1	0	1	0	0	5	0	0	0	9
EL FUERTE	5	8	0	1	0	0	6	0	0	0	20
TOTAL JURISDICCION	170	11	3	15	0	3	91	0	0	0	293

COVID-19 Sinaloa: Informe ejecutivo: JURISDICCIÓN MOCHIS



SALUD
SECRETARÍA DE SALUD

Unidades de Salud que han reportado en SISVER

MUNICIPIO	CLUES	SECTOR	UNIDAD	Defunciones en la Semana Epidemiológica			Total Defunciones Asociadas a SarsCov-2	Casos confirmados en la Semana Epidemiológica			Total de Casos Confirmados	Tasa letalidad X 100 (D/G)*100	Lugar Letalidad	PRUEBAS REALIZADAS en la Sem Epidemiologica			INDICE DE POSITIVIDAD	Lugar de Índice de POSITIVIDAD
				SEM EPI NUM-42	SEM EPI NUM-43	Aumento		SEM EPI NUM-42	SEM EPI NUM-43	Aumento				SEM EPI NUM-42	SEM EPI NUM-43	Aumento		
AHOME	SLMPO00831	PRIVADA	CLINICA ANGELES	0	0	0	0	0	0	0	1	0.00	12	0	0	0	-	-
AHOME	SLMPO00032	PRIVADA	CLINICA SANTA MARIA	0	0	0	0	0	0	0	1	0.00	12	0	0	0	-	-
AHOME	SLIMS000015	IMSS	HGP 2 LOS MOCHIS	0	0	0	2	0	0	0	66	3.03	8	0	0	0	-	-
AHOME	SLIMS000020	IMSS	HGZ 49 LOS MOCHIS	0	0	0	468	0	0	0	1,242	37.68	5	0	0	0	-	-
AHOME	SLMPO00114	PRIVADA	HOSPITAL FATIMA	0	0	0	22	0	0	0	58	37.93	3	0	0	0	-	-
AHOME	SLMPO00155	PRIVADA	HOSPITAL GENERAL CENTRO MEDICO DE LOS MOCHIS	0	0	0	2	0	0	0	3	66.67	1	0	0	0	-	-
AHOME	SLSSA000024	SSA	HOSPITAL GENERAL LOS MOCHIS	0	0	0	211	0	0	0	561	37.61	6	0	0	0	-	-
AHOME	SLIST000015	ISSSTE	LOS MOCHIS	0	0	0	117	0	0	0	309	37.86	4	0	0	0	-	-
AHOME	SLSSA000036	SSA	LOS MOCHIS	0	0	0	0	0	0	0	0	-	-	0	0	0	-	-
AHOME	SLSSA017332	SSA	OFICINAS JURISDICCIONALES	0	0	0	2	0	0	0	466	0.43	11	0	0	0	-	-
AHOME	SLMPO00061	PRIVADA	SALUD INTEGRAL SINALOENSE C.S.	0	0	0	4	0	0	0	13	30.77	7	0	0	0	-	-
AHOME	SLSMA000010	SEMAR	SANATORIO NAVAL DE TOPOLOBAMPO	0	0	0	1	0	0	0	73	1.37	10	0	0	0	-	-
AHOME	SLIMS000085	IMSS	UMF 5 TOPOLOBAMPO	0	0	0	0	0	0	0	6	0.00	12	0	0	0	-	-
AHOME	SLIMS000032	IMSS	UMF 37 LOS MOCHIS	0	0	0	8	0	0	0	440	1.82	9	0	0	0	-	-
AHOME	SLIMS000044	IMSS	UMFH 6 AHOME	0	0	0	0	0	0	0	2	0.00	12	0	0	0	-	-
AHOME	SLIMS000073	IMSS	UMFH 13 SAN MIGUEL	0	0	0	1	0	0	0	2	50.00	2	0	0	0	-	-
AHOME	SLIMS000476	IMSS	UMFH 33 EL CARRIZO	0	0	0	0	0	0	0	0	-	-	0	0	0	-	-
AHOME	SLIMS000061	IMSS	UMFH 7 HIGUERA	0	0	0	0	0	0	0	6	0.00	12	0	0	0	-	-
TOTAL MPIO. AHOME				0	0	0	838	0	0	0	3249	25.79		0	0	0	-	
CHOIX	SLSSA018352	SSA	CENTRO DE SALUD CHOIX	0	0	0	0	0	0	0	18	0.00	1	0	0	0	-	-
CHOIX	SLSSA000963	SSA	HOSPITAL INTEGRAL CHOIX	0	0	0	0	0	0	0	7	0.00	1	0	0	0	-	-
TOTAL MPIO. CHOIX				0	0	0	0	0	0	0	25	-		0	0	0	-	
EL FUERTE	SLIMO000576	IMSS-OPC	HR FUERTE, EL	0	0	0	21	0	0	0	154	13.64	2	0	0	0	-	-
EL FUERTE	SLIMS000266	IMSS	UMF 14 SANTA ROSA	0	0	0	1	0	0	0	2	50.00	1	0	0	0	-	-
EL FUERTE	SLIMS000522	IMSS	UMF 43 SAN BLAS	0	0	0	0	0	0	0	1	0.00	3	0	0	0	-	-
TOTAL MPIO. EL FUERTE				0	0	0	22	0	0	0	157	14.01		0	0	0	-	
TOTAL JURISDICCION 1, MOCHIS				0	0	0	860	0	0	0	3,431	25.07		0	0	0	-	

NUEVA NORMALIDAD

INDICE DE POSITIVIDAD -

TASA DE LETALIDAD 25.07



COVID-19 Sinaloa: Casos y Defunciones JURISDICCIÓN CULIACÁN



NUEVA NORMALIDAD

1375

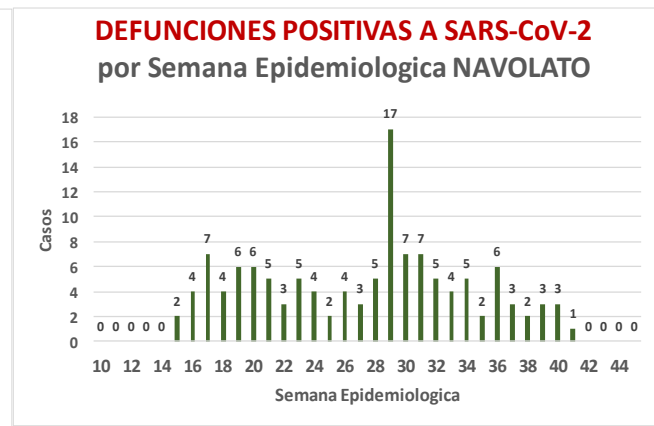
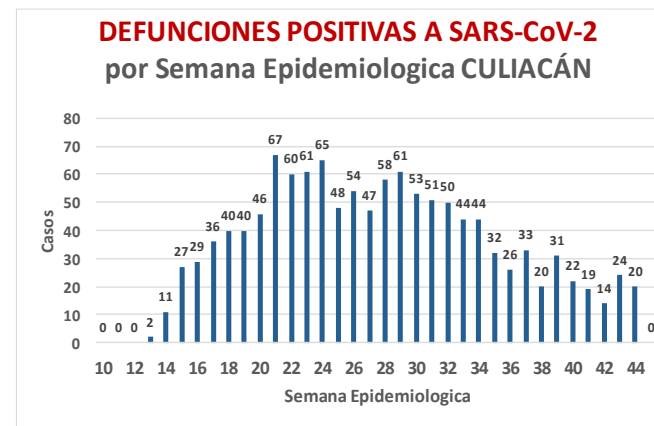
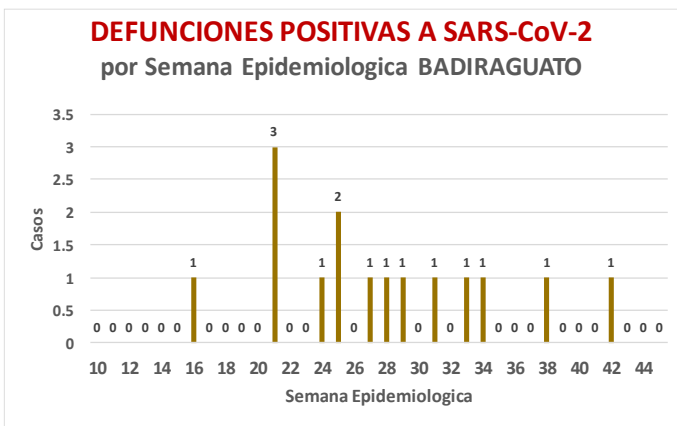
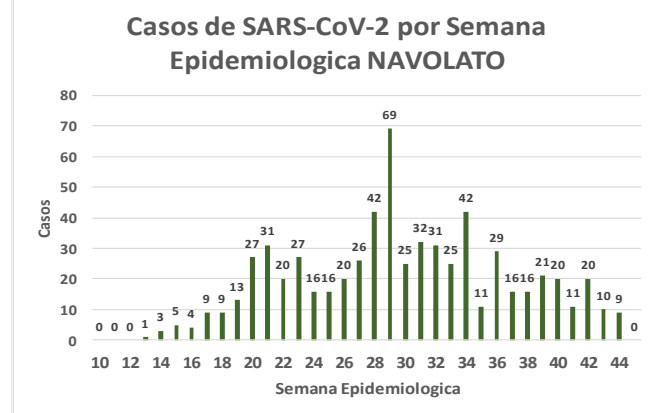
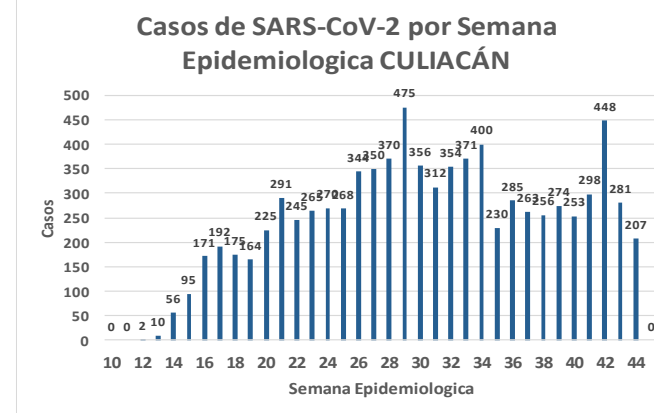
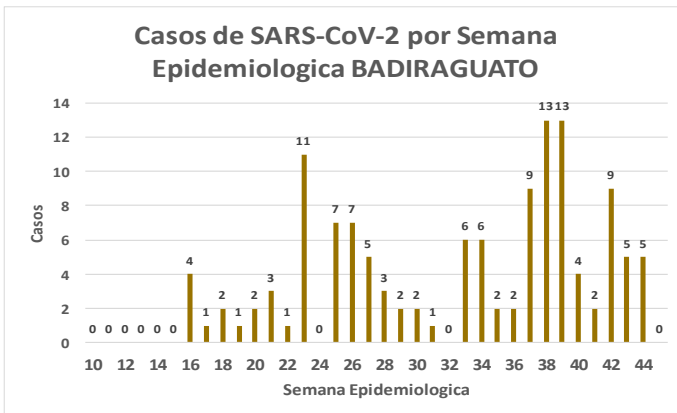
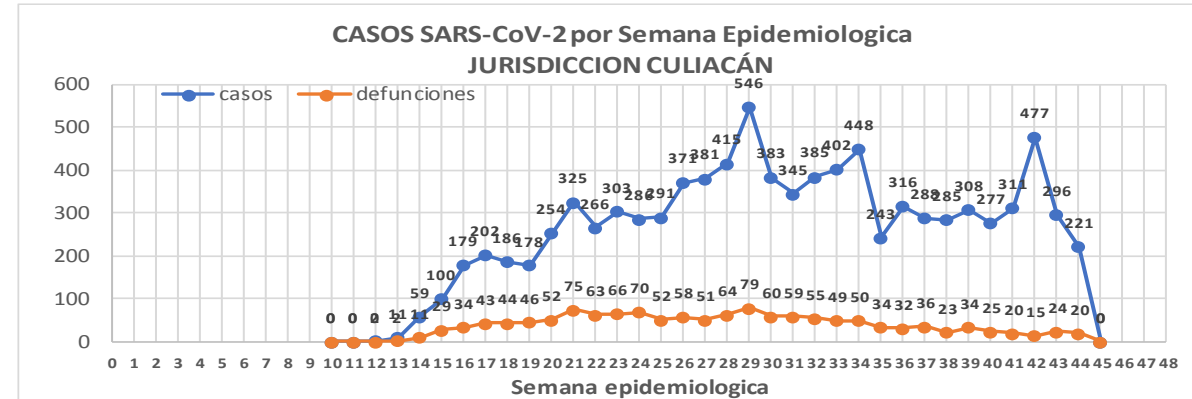
Defunciones Jurisdicción Culiacán



Datos actualizados al **viernes, 30 de octubre de 2020**

JURISDICCION SANITARIA	Casos Acum. SARS-CoV-2*	%
Jurisd. No. 4 Culiacán	9340	100.0%
BADIRAGUATO	128	1.4%
CULIACAN	8556	91.6%
NAVOLATO	656	7.0%

* Municipio de residencia



COVID-19 Sinaloa: Muestreo de Casos **JURISDICCIÓN CULIACÁN**



SALUD
SECRETARÍA DE SALUD

Jurisd. No. 4 Culiacán

INSTITUCION	NO ADECUADO	RECHAZADA	NO RECIBIDA	SOSPECHOSOS	TOTAL CON MUESTRA	% SOSPECHOSOS
IMSS	0	187	37	8,418	8,642	44.3%
IMSS-OPORTUNIDADES	0	0	0	20	20	0.1%
ISSSTE	1	29	16	1,267	1,313	6.7%
PRIVADA	2	13	53	764	832	4.3%
SEDENA	0	0	0	18	18	0.1%
SEMAR	0	0	0	1	1	0.0%
SSA	37	174	23	7,551	7,785	39.9%
PEMEX	0	0	0	0	0	0.0%
ESTATAL	3	9	2	876	890	4.6%
MUNICIPAL	0	0	0	0	0	0.0%
TOTAL	43	412	131	18,915	19,501	100.0%
	0.2%	2.1%	0.7%	97.0%	100.0%	

RESULTADO DEFINITIVO EN PLATAFORMA SISVER; JUR CULIACAN

SARS-CoV-2	9473
NEGATIVO	8620
NO RECIBIDA	131
INF AH1N1 PMD	26
RECHAZADA	412
B	24
A H3	7
METAPNEUMOVIRUS	1
ENTEROV//RHINOVIRUS	10
CORONA OC43	1
NO ADECUADO	43
INF A	4
CORONA 229E	1
CORONA NL63	1
CORONA HKU1	1
VSR	1
ADENOVIRUS	0
PARAINFLUENZA 3	1
NO SUBTIPIFICADO	0

NUEVA NORMALIDAD

1375

Defunciones
Jurisdicción
Culiacán

INFORMACION AL DIA : viernes, 30 de octubre de 2020

SE TOMO MUESTRA PERO SIN RECEPCION EN LABORATORIO

Municipios	IMSS	IMSS-OPORTUNIDADES	ISSSTE	PRIVADA	SEDENA	SEMAR	SSA	PEMEX	ESTATAL	MUNICIPAL	TOTAL
BADIRAGUATO	0	0	2	1	0	0	3	0	0	0	6
CULIACAN	282	1	201	81	0	0	110	0	9	0	684
NAVOLATO	41	0	7	0	0	0	6	0	0	0	54
TOTAL JURISDICCION	323	1	210	82	0	0	119	0	9	0	744



COVID-19 Sinaloa: Informe ejecutivo: JURISDICCIÓN CULIACÁN



SALUD
SECRETARÍA DE SALUD

Unidades de Salud que han reportado en SISVER

MUNICIPIO	CLUES	SECTOR	UNIDAD	Defunciones en la Semana Epidemiológica			Total Defunciones Asociadas a SarsCov-2	Casos confirmados en la Semana Epidemiológica			Total de Casos Confirmados	Tasa Letalidad X 100 (D/G)*100	Lugar Letalidad	PRUEBAS REALIZADAS en la Sem Epidemiológica			INDICE DE POSITIVIDAD	Lugar de Índice de POSITIVIDAD
				SEM EPI NUM-42	SEM EPI NUM-43	Aumento		SEM EPI NUM-42	SEM EPI NUM-43	Aumento				SEM EPI NUM-42	SEM EPI NUM-43	Aumento		
CULIACÁN	SLSSA000905	SSA	ADOLFO LOPEZ MATEOS (EL TAMARINDO)	0	0	0	0	0	0	0	0	-	-	0	0	0	-	-
CULIACÁN	XXDES002092	SSA	BRIGADA EPIDEMIOLOGICA CULIACAN	0	0	0	0	0	0	0	13	0.00	20	0	0	0	-	-
CULIACÁN	SLSMP000365	PRIVADA	CLINICA DE REHABILITACION Y ESPECIALIDADES	0	0	0	1	0	0	0	21	4.76	10	0	0	0	-	-
CULIACÁN	SLSMP000370	PRIVADA	CLINICA HOSPITAL CULIACAN S. A. DE C. V.	0	0	0	8	0	0	0	15	53.33	1	0	0	0	-	-
CULIACÁN	SLSSA000794	SSA	COSTA RICA	0	0	0	0	0	0	0	0	-	-	0	0	0	-	-
CULIACÁN	SLIST000073	ISSSTE	CULIACAN	0	0	0	0	0	0	0	0	-	-	0	0	0	-	-
CULIACÁN	SLSSA000753	SSA	CULIACAN	0	0	0	0	0	0	0	448	0.00	20	0	0	0	-	-
CULIACÁN	SLSSA000741	SSA	CULIACAN (AGUARUTO)	0	0	0	0	0	0	0	5	0.00	20	0	0	0	-	-
CULIACÁN	SLSSA000695	SSA	CULIACAN (PEMEX)	0	0	0	0	0	0	0	2	0.00	20	0	0	0	-	-
CULIACÁN	SLIST000085	ISSSTE	DR. M.CARDENAS DE LA VEGA	0	0	0	235	0	0	0	748	31.42	5	0	0	0	-	-
CULIACÁN	SLSSA002474	SSA	EL DORADO	0	0	0	0	0	0	0	0	-	-	0	0	0	-	-
CULIACÁN	SLIMS000131	IMSS	HGR 1 CULIACAN	0	0	0	713	0	0	0	2,190	32.56	4	0	0	0	-	-
CULIACÁN	SLIMS000184	IMSS	HGZMF 28 COSTA RICA	0	0	0	57	0	0	0	272	20.96	8	0	0	0	-	-
CULIACÁN	SLSMP000534	PRIVADA	HOSPITAL ANGELES CULIACAN	0	0	0	0	0	0	0	247	0.00	20	0	0	0	-	-
CULIACÁN	SLSME000016	ESTATAL	HOSPITAL CIVIL DE CULIACAN	0	0	0	123	0	0	0	562	21.89	7	0	0	0	-	-
CULIACÁN	SLSSA000666	SSA	HOSPITAL GENERAL CULIACAN	0	0	0	246	0	0	0	841	29.25	6	0	0	0	-	-
CULIACÁN	SLSSA018265	SSA	HOSPITAL GENERAL EL DORADO	0	0	0	2	0	0	0	72	2.78	13	0	0	0	-	-
CULIACÁN	SLSSA000811	SSA	HOSPITAL INTEGRAL EL DORADO	0	0	0	0	0	0	0	2	0.00	20	0	0	0	-	-
CULIACÁN	SLSSA017582	SSA	HOSPITAL INTEGRAL VALLE DE SAN LORENZO	0	0	0	0	0	0	0	0	-	-	0	0	0	-	-
CULIACÁN	SLSSA017606	SSA	HOSPITAL MATERNO NEONATAL	0	0	0	1	0	0	0	72	1.39	17	0	0	0	-	-
CULIACÁN	SLSME000021	ESTATAL	HOSPITAL PEDIATRICO DE SINALOA	0	0	0	0	0	0	0	2	0.00	20	0	0	0	-	-
CULIACÁN	SLSSA002556	SSA	HOSPITAL PEDIATRICO DE SINALOA	0	0	0	4	0	0	0	191	2.09	14	0	0	0	-	-
CULIACÁN	SLSSA002643	SSA	JURISDICCION SANITARIA IV CULIACAN	0	0	0	2	0	0	0	1,648	0.12	19	0	0	0	-	-
CULIACÁN	SLSMP002815	PRIVADA	MEDICA DE LA CIUDAD	0	0	0	7	0	0	0	53	13.21	9	0	0	0	-	-
CULIACÁN	SLSSA000852	SSA	OBISPO	0	0	0	0	0	0	0	0	-	-	0	0	0	-	-
CULIACÁN	SLSSA017455	SSA	OFICINAS JURISDICCIONALES	0	0	0	0	0	0	0	34	0.00	20	0	0	0	-	-
CULIACÁN	SLSMP000440	PRIVADA	OPERADORA NUEVA CLINICA SANTA MARIA S.A DE C.V	0	0	0	3	0	0	0	6	50.00	2	0	0	0	-	-
CULIACÁN	SLSSA000876	SSA	QUILA	0	0	0	0	0	0	0	6	0.00	20	0	0	0	-	-
CULIACÁN	SLSMP000411	PRIVADA	SANATORIO BATIZ RAMOS	0	0	0	0	0	0	0	1	0.00	20	0	0	0	-	-
CULIACÁN	SLSMP000394	PRIVADA	SANATORIO CEMSI CHAPULTEPEC	0	0	0	0	0	0	0	2	0.00	20	0	0	0	-	-
CULIACÁN	SLIMS000143	IMSS	UMF 35 CULIACAN	0	0	0	6	0	0	0	671	0.89	18	0	0	0	-	-
CULIACÁN	SLIMS000155	IMSS	UMF 36 CULIACAN	0	0	0	15	0	0	0	444	3.38	11	0	0	0	-	-
CULIACÁN	SLIMS000160	IMSS	UMF 46 CULIACAN	0	0	0	7	0	0	0	361	1.94	16	0	0	0	-	-
CULIACÁN	SLIMS000172	IMSS	UMF 52 CULIACAN	0	0	0	3	0	0	0	91	3.30	12	0	0	0	-	-
CULIACÁN	SLIMS000633	IMSS	UMF 55 CULIACAN	0	0	0	5	0	0	0	241	2.07	15	0	0	0	-	-
CULIACÁN	SLIMS000196	IMSS	UMFH 22 EL DORADO	0	0	0	6	0	0	0	18	33.33	3	0	0	0	-	-
TOTAL MPIO. CULIACAN				0	0	0	1,444	0	0	0	9,279	15.56		0	0	0	-	
BADIRAGUATO	SLSSA018060	SSA	CARAVANA DE LA SALUD TIPO 0 EL CASTILLO	0	0	0	0	0	0	0	0	-	-	0	0	0	-	-
BADIRAGUATO	SLSSA000362	SSA	HIGUERAS DE ALVAREZ BORBOA(H DELOS MONZO	0	0	0	0	0	0	0	0	-	-	0	0	0	-	-
BADIRAGUATO	SLSSA000246	SSA	HOSPITAL INTEGRAL BADIRAGUATO	0	0	0	0	0	0	0	99	0.00	1	0	0	0	-	-
TOTAL MPIO. BADIRAGUATO				0	0	0	0	0	0	0	99	0.00		0	0	0	-	
NAVOLATO	SLIMS000435	IMSS	HGSMF 4 NAVOLATO	0	0	0	3	0	0	0	261	1.15	2	0	0	0	-	-
NAVOLATO	SLSSA002491	SSA	HOSPITAL INTEGRAL NAVOLATO	0	0	0	0	0	0	0	36	0.00	3	0	0	0	-	-
NAVOLATO	SLSSA002305	SSA	SAN PEDRO	0	0	0	0	0	0	0	8	0.00	3	0	0	0	-	-
NAVOLATO	SLIMS000440	IMSS	UMFH 11 VILLA JUAREZ	0	0	0	5	0	0	0	55	9.09	1	0	0	0	-	-
TOTAL MPIO. NAVOLATO				0	0	0	8	0	0	0	360	2.22		0	0	0	-	
TOTAL JURISDICCION 4, CULIACAN				0	0	0	1,452	0	0	0	9,738	14.91		0	0	0	-	

NUEVA NORMALIDAD

INDICE DE POSITIVIDAD -

TASA DE LETALIDAD 14.91



COVID-19 Sinaloa: Casos y Defunciones JURISDICCIÓN MAZATLÁN



SALUD
RETARÍA DE SALUD

NUEVA NORMALIDAD

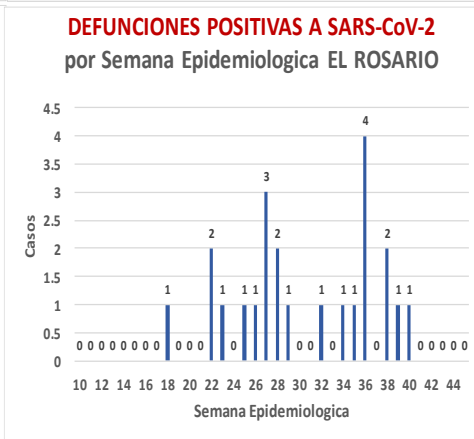
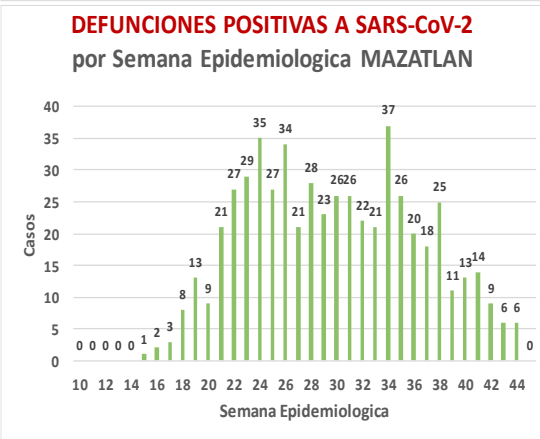
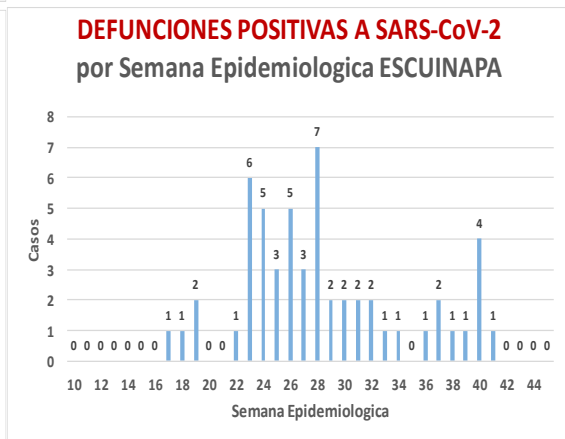
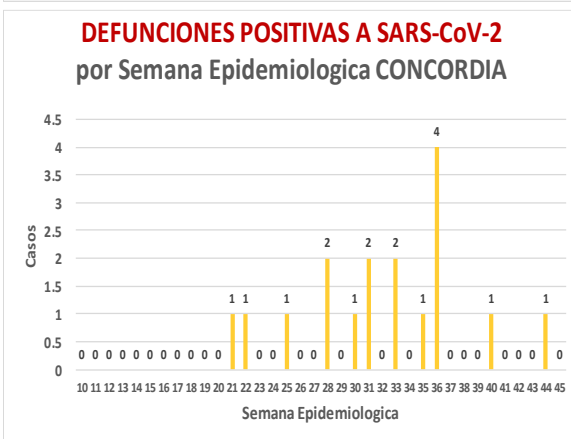
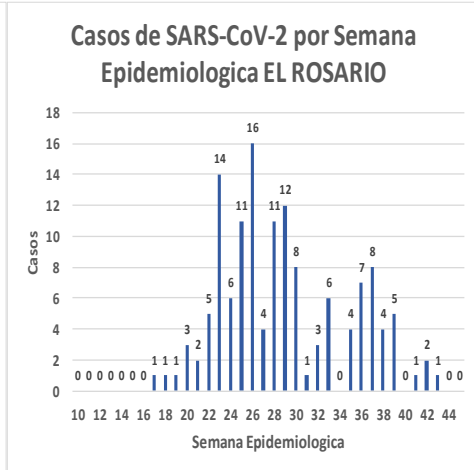
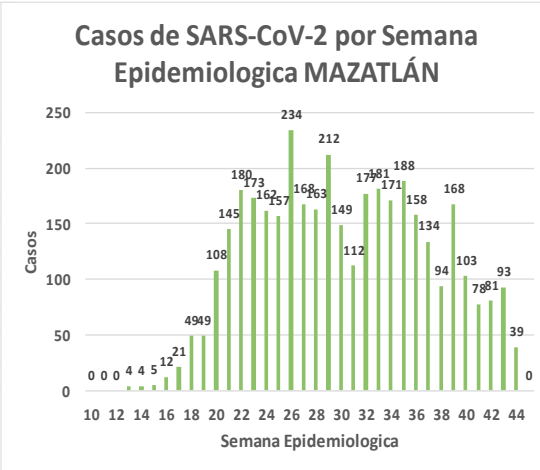
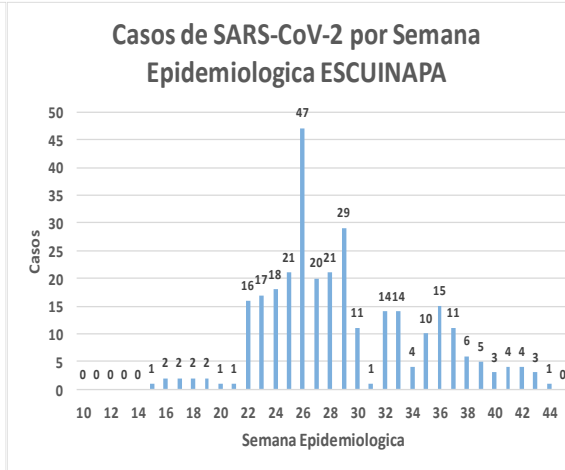
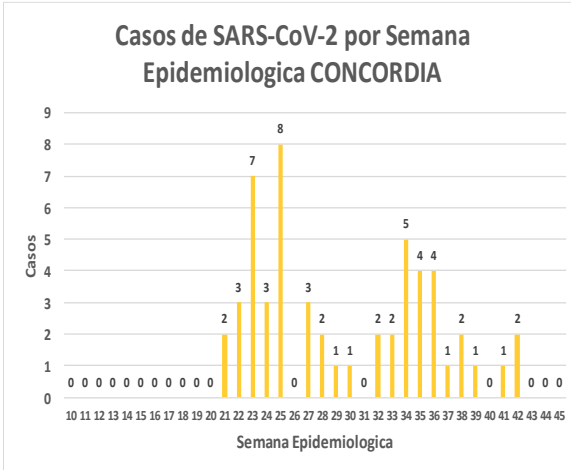
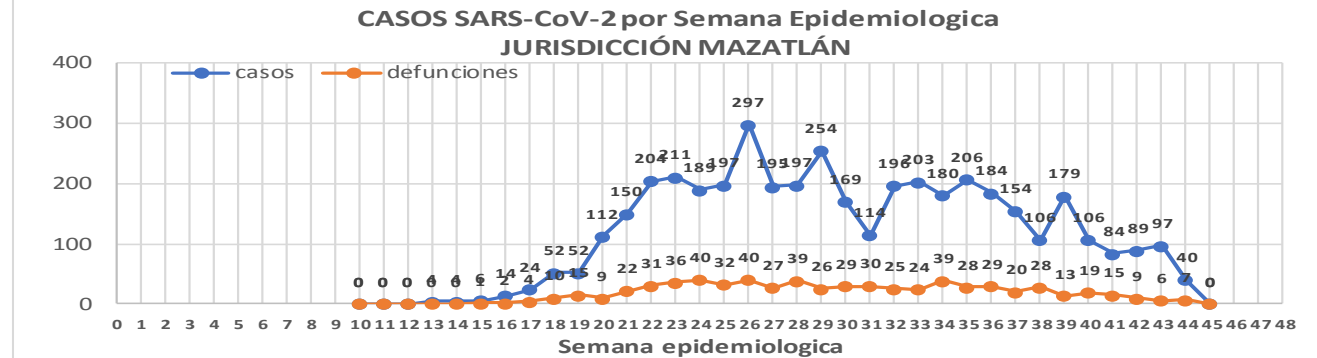
655
Defunciones
Jurisdicción
Mazatlán



Datos actualizados al **viernes, 30 de octubre de 2020**

JURISDICCION SANITARIA	Casos Acum. SARS-CoV-2*	%
Jurisd. No. 6 Mazatlan	4269	100.0%
CONCORDIA	54	1.3%
ESCUINAPA	306	7.2%
MAZATLAN	3772	88.4%
ROSARIO	137	3.2%

* Municipio de residencia



COVID-19 Sinaloa: Muestreo de Casos **JURISDICCIÓN MAZATLÁN**



SALUD
SECRETARÍA DE SALUD

**NUEVA
NORMALIDAD**

655

**Defunciones
Jurisdicción
MAZATLÁN**



Jurisd. No. 6 Mazatlan

INSTITUCION	NO ADECUADO	RECHAZADA	NO RECIBIDA	SOSPECHOSOS	TOTAL CON MUESTRA	% SOSPECHOSOS
IMSS	0	28	9	3,369	3,406	43.0%
IMSS-OPORTUNIDADES	0	11	0	188	199	2.5%
ISSSTE	2	24	3	349	378	4.8%
PRIVADA	4	26	1	282	313	3.9%
SEDENA	0	8	2	250	260	3.3%
SEMAR	0	8	2	169	179	2.3%
SSA	19	29	5	2,808	2,861	36.1%
PEMEX	0	0	0	5	5	0.1%
ESTATAL	0	0	0	4	4	0.1%
MUNICIPAL	2	0	0	322	324	4.1%
TOTAL	27	134	22	7,746	7,929	100.0%

0.3% 1.7% 0.3% 97.7% 100.0%

RESULTADO DEFINITIVO EN PLATAFORMA SISVER; JUR MAZATLÁN

SARS-CoV-2	4309
NEGATIVO	3280
NO RECIBIDA	22
INF AH1N1 PMD	4
RECHAZADA	134
B	7
A H3	3
METAPNEUMOVIRUS	1
ENTEROV//RHINOVIRUS	2
CORONA OC43	0
NO ADECUADO	27
INF A	0
CORONA 229E	0
CORONA NL63	0
CORONA HKU1	0
VSR	0
ADENOVIRUS	0
PARAINFLUENZA 3	0
NO SUBTIPIFICADO	0

INFORMACION AL DIA : viernes, 30 de octubre de 2020

SE TOMO MUESTRA PERO SIN RECEPCION EN LABORATORIO

Municipios	IMSS	IMSS- OPORTUNIDADES	ISSSTE	PRIVADA	SEDENA	SEMAR	SSA	PEMEX	ESTATAL	MUNICIPAL	TOTAL
CONCORDIA	0	1	1	0	0	0	0	0	0	0	2
ESCUINAPA	1	0	0	0	0	0	5	0	0	0	6
MAZATLAN	37	3	1	40	3	3	34	0	0	0	121
ROSARIO	0	0	0	3	0	0	8	0	0	0	129
TOTAL	38	4	2	43	3	3	47	0	0	0	258

COVID-19 Sinaloa: Informe ejecutivo: JURISDICCIÓN MAZATLÁN



SALUD
SECRETARÍA DE SALUD

Unidades de Salud que han reportado en SISVER

MUNICIPIO	CLUES	SECTOR	UNIDAD	Defunciones en la Semana Epidemiológica			Total Defunciones Asociadas a SarsCov-2	Casos confirmados en la Semana Epidemiológica			Total de Casos Confirmados	Tasa letalidad X 100 (D/G)*100	Lugar Letalidad	PRUEBAS REALIZADAS en la Sem Epidemiológica			INDICE DE POSITIVIDAD	Lugar de Índice de POSITIVIDAD
				SEM EPI NUM-42	SEM EPI NUM-43	Aumento		SEM EPI NUM-42	SEM EPI NUM-43	Aumento				SEM EPI NUM-42	SEM EPI NUM-43	Aumento		
MAZATLÁN	XXDES002099	SSA	BRIGADA EPIDEMIOLOGICA MAZATLAN	0	0	0	0	0	0	0	0	-	-	0	0	0	-	-
MAZATLÁN	SLSMP000732	PRIVADA	CLINICA HOSPITAL MARIA DEL MAR	0	0	0	4	0	0	0	12	33.33	3	0	0	0	-	-
MAZATLÁN	SLSMP000621	PRIVADA	CLINICA DEL MAR DE MAZATLAN S.A DE C.V.	0	0	0	8	0	0	0	31	25.81	5	0	0	0	-	-
MAZATLÁN	SLIMS000341	IMSS	HGZMF 3 MAZATLAN	0	0	0	296	0	0	0	1,645	17.99	7	0	0	0	-	-
MAZATLÁN	SLSSA002585	SSA	HOSPITAL GENERAL DE MAZATLAN	0	0	0	142	0	0	0	367	38.69	2	0	0	0	-	-
MAZATLÁN	SLSMM000014	MUNICIPAL	HOSPITAL MARGARITA MAZA DE JUAREZ	0	0	0	14	0	0	0	208	6.73	10	0	0	0	-	-
MAZATLÁN	SLSMP002844	PRIVADA	HOSPITAL MARINA MAZATLAN	0	0	0	5	0	0	0	79	6.33	11	0	0	0	-	-
MAZATLÁN	SLSDN000016	SEDENA	HOSPITAL MILITAR REGIONAL DE MAZATLAN, SIN.	0	0	0	34	0	0	0	201	16.92	8	0	0	0	-	-
MAZATLÁN	SLSMA000022	SEMAR	HOSPITAL NAVAL DE MAZATLAN	0	0	0	28	0	0	0	101	27.72	4	0	0	0	-	-
MAZATLÁN	SLSMP000616	PRIVADA	HOSPITAL SHARP MAZATLAN S. A DE C. V.	0	0	0	7	0	0	0	35	20.00	6	0	0	0	-	-
MAZATLÁN	SLIMO000733	IMSS-OPORTUNIDADES	HR VILLA UNION	0	0	0	10	0	0	0	108	9.26	9	0	0	0	-	-
MAZATLÁN	SLSSA002655	SSA	JURISDICCION SANITARIA VI MAZATLAN	0	0	0	0	0	0	0	422	0.00	14	0	0	0	-	-
MAZATLÁN	SLIST000196	ISSSTE	MAZATLAN	0	0	0	99	0	0	0	253	39.13	1	0	0	0	-	-
MAZATLÁN	SLSSA001576	SSA	MAZATLAN (COL. 20 DE NOVIEMBRE)	0	0	0	0	0	0	0	0	-	-	0	0	0	-	-
MAZATLÁN	SLSSA001605	SSA	MAZATLAN (COL. CENTRO)	0	0	0	0	0	0	0	369	0.00	14	0	0	0	-	-
MAZATLÁN	SLSSA017501	SSA	OFICINAS JURISDICCIONALES	0	0	0	0	0	0	0	0	-	-	0	0	0	-	-
MAZATLÁN	SLIMS000353	IMSS	UMF 45 MAZATLAN	0	0	0	2	0	0	0	70	2.86	13	0	0	0	-	-
MAZATLÁN	SLIMS000645	IMSS	UMF 56 PRADOS	0	0	0	3	0	0	0	87	3.45	12	0	0	0	-	-
MAZATLÁN	SLSSA002515	SSA	VALLE DEL JARIPILLO	0	0	0	0	0	0	0	1	0.00	14	0	0	0	-	-
TOTAL MPIO. MAZATLAN				0	0	0	652	0	0	0	3,989	16.34		0	0	0	-	
CONCORDIA	XXDES002097	SSA	BRIGADA EPIDEMIOLOGICA CONCORDIA	0	0	0	0	0	0	0	0	-	-	0	0	0	-	-
CONCORDIA	SLSSA000485	SSA	CONCORDIA	0	0	0	0	0	0	0	10	0.00	2	0	0	0	-	-
CONCORDIA	SLSSA000473	SSA	HOSPITAL INTEGRAL CONCORDIA	0	0	0	1	0	0	0	14	7.14	1	0	0	0	-	-
TOTAL MPIO. CONCORDIA				0	0	0	1	0	0	0	24	4.17		0	0	0	-	
ROSARIO	SLIMO000832	IMSS-OPORTUNIDADES	EL POZOLE	0	0	0	0	0	0	0	0	-	-	0	0	0	-	-
ROSARIO	SLIST000225	ISSSTE	EL ROSARIO	0	0	0	0	0	0	0	1	0.00	2	0	0	0	-	-
ROSARIO	SLSSA001873	SSA	HOSPITAL INTEGRAL DE EL ROSARIO	0	0	0	2	0	0	0	74	2.70	1	0	0	0	-	-
ROSARIO	SLIMS000406	IMSS	UMFH 31 EL ROSARIO	0	0	0	0	0	0	0	3	0.00	2	0	0	0	-	-
TOTAL MPIO. ROSARIO				0	0	0	2	0	0	0	78	2.56		0	0	0	-	
ESCUINAPA	SLSSA001132	SSA	ESCUINAPA	0	0	0	1	0	0	0	19	5.26	3	0	0	0	-	-
ESCUINAPA	SLSSA018253	SSA	HOSPITAL GENERAL ESCUINAPA	0	0	0	22	0	0	0	223	9.87	2	0	0	0	-	-
ESCUINAPA	SLSSA001173	SSA	TEACAPAN	0	0	0	0	0	0	0	0	-	-	0	0	0	-	-
ESCUINAPA	SLIMS000230	IMSS	UMFH 29 ESCUINAPA	0	0	0	2	0	0	0	16	12.50	1	0	0	0	-	-
TOTAL MPIO. ESCUINAPA				0	0	0	25	0	0	0	258	9.69		0	0	0	-	
TOTAL JURISDICCION 6, MAZATLÁN				0	0	0	680	0	0	0	4,349	15.64		0	0	0	-	

NUEVA NORMALIDAD

INDICE DE POSITIVIDAD -

TASA DE LETALIDAD 15.64



COVID-19 Sinaloa: Casos y Defunciones **JURISDICCIÓN GUASAVE**



NUEVA NORMALIDAD

472

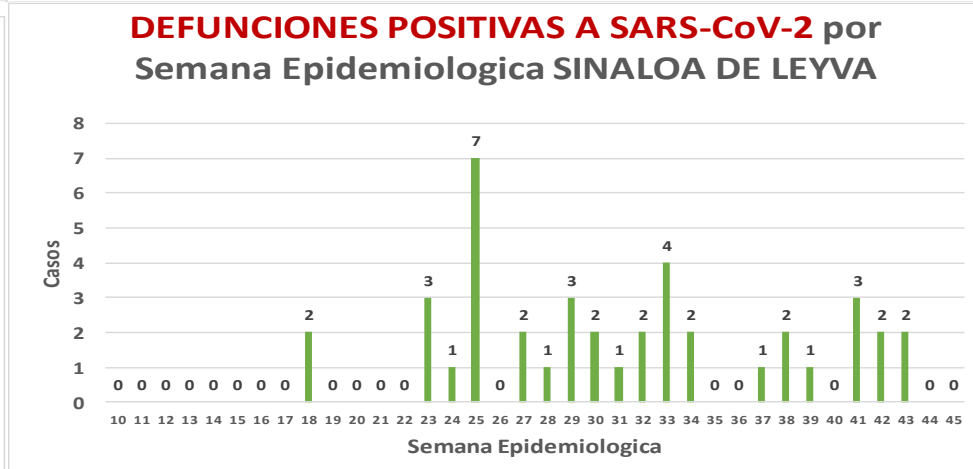
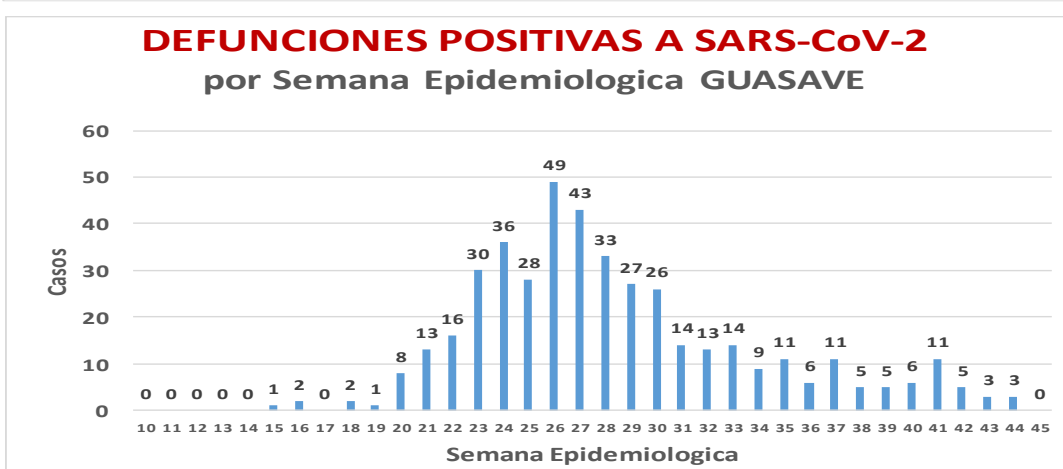
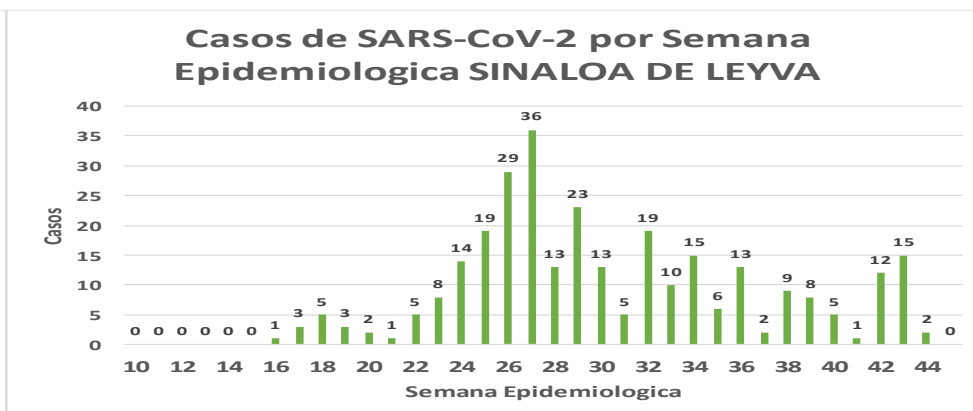
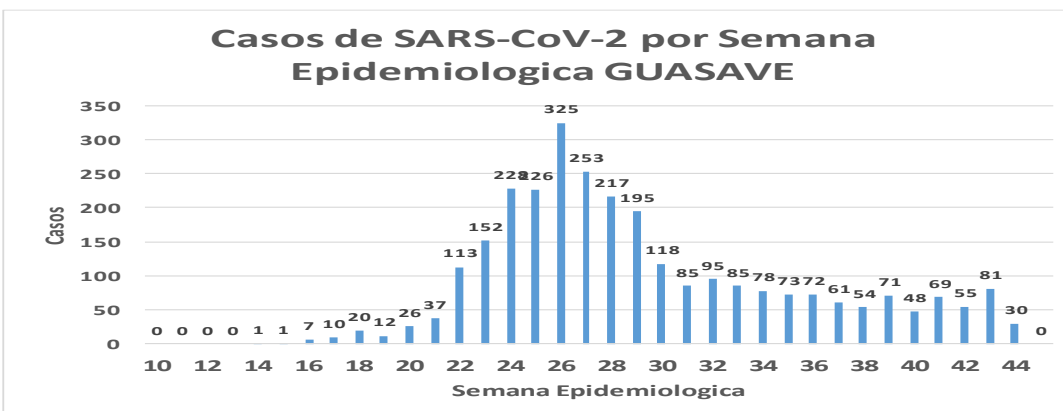
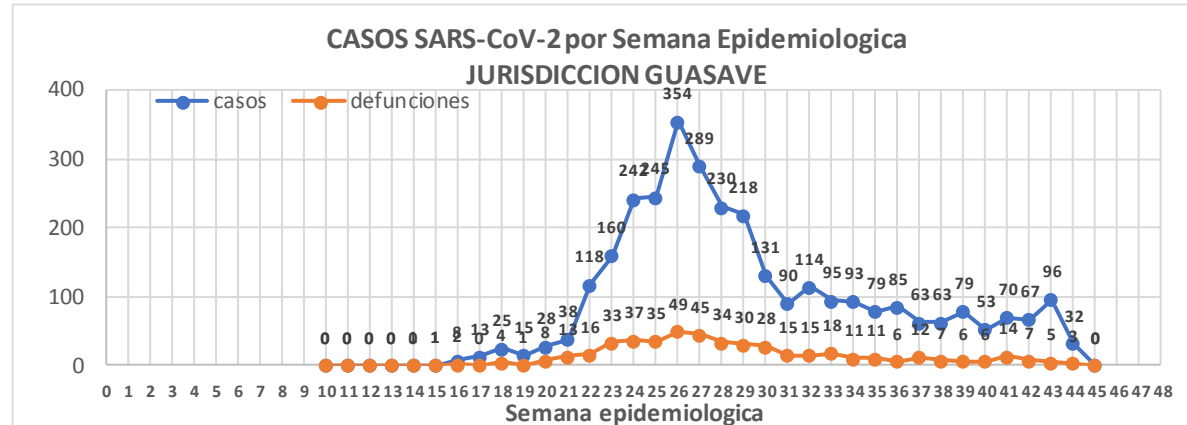
Defunciones Jurisdicción GUASAVE



Datos actualizados al **viernes, 30 de octubre de 2020**

JURISDICCION SANITARIA	Casos Acum. SARS-CoV-2*	%
Jurisd. No. 2 Guasave	3195	100.0%
GUASAVE	2898	90.7%
SINALOA	297	9.3%

* Municipio de residencia



COVID-19 Sinaloa: Muestreo de Casos **JURISDICCIÓN GUASAVE**



SALUD
SECRETARÍA DE SALUD

**NUEVA
NORMALIDAD**

472

**Defunciones
Jurisdicción
GUASAVE**



Jurisd. No. 2 Guasave						
INSTITUCION	NO ADECUADO	RECHAZADA	NO RECIBIDA	SOSPECHOSOS	TOTAL CON MUESTRA	% SOSPECHOSOS
IMSS	0	89	4	3,376	3,469	56.3%
IMSS-OPORTUNIDADES	0	2	0	13	15	0.2%
ISSSTE	1	2	0	100	103	1.7%
PRIVADA	0	0	0	50	50	0.8%
SEDENA	0	0	0	0	0	0.0%
SEMAR	0	0	0	5	5	0.1%
SSA	12	28	0	2,476	2,516	40.8%
PEMEX	0	0	0	1	1	0.0%
ESTATAL	0	0	0	8	8	0.1%
MUNICIPAL	0	0	0	0	0	0.0%
TOTAL	13	121	4	6,029	6,167	100.0%
	0.2%	2.0%	0.1%	97.8%	100.0%	

RESULTADO DEFINITIVO EN PLATAFORMA SISVER; JUR GUASAVE	
SARS-CoV-2	3222
NEGATIVO	2626
NO RECIBIDA	4
INF AH1N1 PMD	11
RECHAZADA	121
B	5
A H3	5
METAPNEUMOVIRUS	2
ENTEROV//RHINOVIRUS	5
CORONA OC43	0
NO ADECUADO	13
INF A	0
CORONA 229E	0
CORONA NL63	0
CORONA HKU1	0
VSR	0
ADENOVIRUS	0
PARAINFLUENZA 3	0
NO SUBTIPIFICADO	0

INFORMACION AL DIA : viernes, 30 de octubre de 2020

SE TOMO MUESTRA PERO SIN RECEPCION EN LABORATORIO

Municipios	IMSS	IMSS-OPORTUNIDADES	ISSSTE	PRIVADA	SEDENA	SEMAR	SSA	PEMEX	ESTATAL	MUNICIPAL	TOTAL
GUASAVE	88	0	0	12	0	1	39	0	0	0	140
SINALOA	4	0	2	1	0	0	6	0	0	0	13
TOTAL JURISDICCION	92	0	2	13	0	1	45	0	0	0	153

COVID-19 Sinaloa: Informe ejecutivo: JURISDICCION GUASAVE

Unidades de Salud que han reportado en SISVER

MUNICIPIO	CLUES	SECTOR	UNIDAD	Defunciones en la Semana Epidemiologica			Total Defunciones Asociadas a SarsCov-2	Casos confirmados en la Semana Epidemiologica			Total de Casos Confirmados	Tasa letalidad X 100 (D/G)*100	Lugar Letalidad	PRUEBAS REALIZADAS en la Sem Epidemiologica			INDICE DE POSITIVIDAD	Lugar de Indice de POSITIVIDAD
				SEM EPI NUM-42	SEM EPI NUM-43	Aumento		SEM EPI NUM-42	SEM EPI NUM-43	Aumento				SEM EPI NUM-42	SEM EPI NUM-43	Aumento		
GUASAVE	SLSSA001296	SSA	BACHOCO	0	0	0	0	0	0	0	1	0.00	3	0	0	0	-	-
GUASAVE	SLSSA001301	SSA	BAMOA	0	0	0	0	0	0	0	5	0.00	3	0	0	0	-	-
GUASAVE	XXDES002086	SSA	BRIGADA EPIDEMIOLOGICA GUASAVE	0	0	0	0	0	0	0	0	-	-	0	0	0	-	-
GUASAVE	SLSSA018224	SSA	CENTRO DE SALUD GUASAVE II	0	0	0	0	0	0	0	659	0.00	3	0	0	0	-	-
GUASAVE	SLSSA001354	SSA	COREREPE (EL GALLO)	0	0	0	0	0	0	0	1	0.00	3	0	0	0	-	-
GUASAVE	SLSSA001366	SSA	EL CUBILETE (EL NUMERO UNO)	0	0	0	0	0	0	0	2	0.00	3	0	0	0	-	-
GUASAVE	SLSSA001412	SSA	EL HUITUSSI	0	0	0	0	0	0	0	0	-	-	0	0	0	-	-
GUASAVE	SLSSA001395	SSA	GABRIEL LEYVA SOLANO (BENITO JUAREZ)	0	0	0	0	0	0	0	2	0.00	3	0	0	0	-	-
GUASAVE	SLSSA001383	SSA	GABRIEL LEYVA SOLANO (EL BATAMOTE)	0	0	0	0	0	0	0	1	0.00	3	0	0	0	-	-
GUASAVE	SLIST000160	ISSSTE	GUASAVE	0	0	0	0	0	0	0	0	-	-	0	0	0	-	-
GUASAVE	SLIMS000271	IMSS	HGZMF 32 GUASAVE	0	0	0	280	0	0	0	1,819	15.39	2	0	0	0	-	-
GUASAVE	SLSSA001255	SSA	HOSPITAL GENERAL GUASAVE	0	0	0	89	0	0	0	259	34.36	1	0	0	0	-	-
GUASAVE	SLSSA001400	SSA	JUAN JOSE RIOS	0	0	0	0	0	0	0	4	0.00	3	0	0	0	-	-
GUASAVE	SLSSA001313	SSA	LA BRECHA	0	0	0	0	0	0	0	2	0.00	3	0	0	0	-	-
GUASAVE	SLSSA001511	SSA	LA TRINIDAD	0	0	0	0	0	0	0	3	0.00	3	0	0	0	-	-
GUASAVE	SLSSA001470	SSA	LAS QUEMAZONES	0	0	0	0	0	0	0	1	0.00	3	0	0	0	-	-
GUASAVE	SLSSA001424	SSA	LEON FONSECA (ESTACION VERDURA)	0	0	0	0	0	0	0	3	0.00	3	0	0	0	-	-
GUASAVE	SLSSA001436	SSA	NIO	0	0	0	0	0	0	0	3	0.00	3	0	0	0	-	-
GUASAVE	SLSSA001441	SSA	PALOS BLANCOS	0	0	0	0	0	0	0	3	0.00	3	0	0	0	-	-
GUASAVE	SLSSA001506	SSA	SAN RAFAEL (GRAL.MIGUEL VALLE DAVALOS)	0	0	0	0	0	0	0	3	0.00	3	0	0	0	-	-
GUASAVE	SLIMS000312	IMSS	UMFH 15 JUAN JOSE RIOS	0	0	0	0	0	0	0	5	0.00	3	0	0	0	-	-
TOTAL MPIO. GUASAVE				0	0	0	369	0	0	0	2776	13.29		0	0	0	-	
SINALOA	SLSSA002211	SSA	ESTACION NARANJO	0	0	0	0	0	0	0	4	0.00	1	0	0	0	-	-
SINALOA	SLSSA002141	SSA	SINALOA DE LEYVA	0	0	0	0	0	0	0	142	0.00	1	0	0	0	-	-
SINALOA	SLSSA017361	SSA	UNIDAD TECNICO ADMINSTRATIVA	0	0	0	0	0	0	0	0	-	-	0	0	0	-	-
TOTAL MPIO. SINALOA DE LEYVA				0	0	0	0	0	0	0	146	0.00		0	0	0	-	
TOTAL JURISDICCION 2, GUASAVE				0	0	0	369	0	0	0	2,922	12.63		0	0	0	-	

NUEVA NORMALIDAD

INDICE DE POSITIVIDAD -

TASA DE LETALIDAD
12.63



COVID-19 Sinaloa: Casos y Defunciones **JURISDICCIÓN GUAMUCHIL**



SALUD
SECRETARÍA DE SALUD

NUEVA NORMALIDAD

240

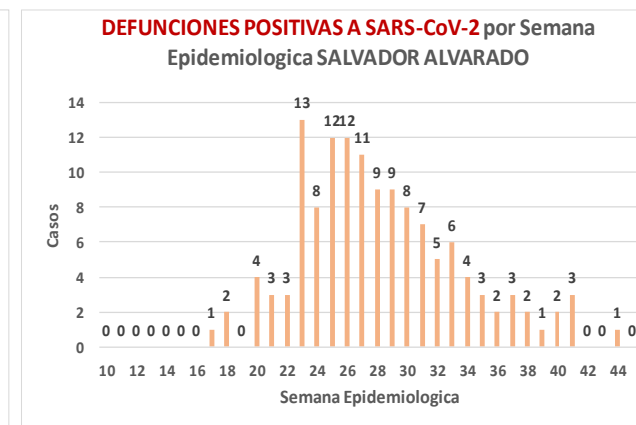
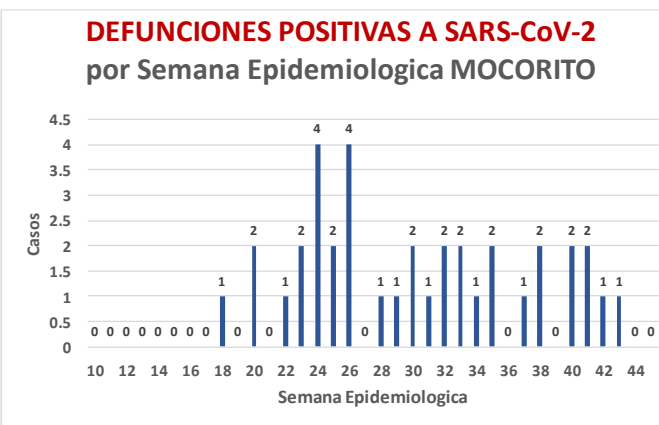
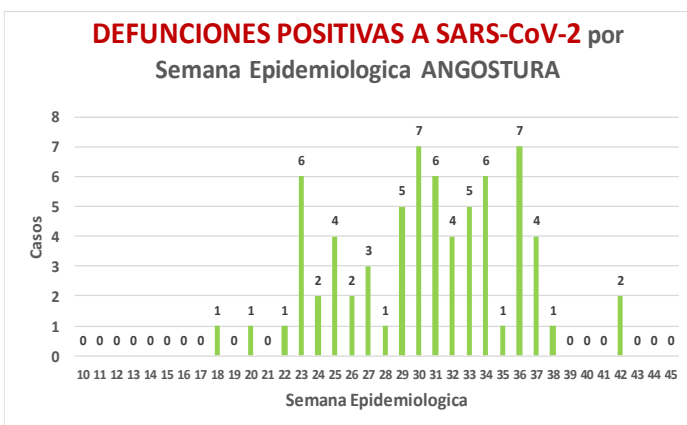
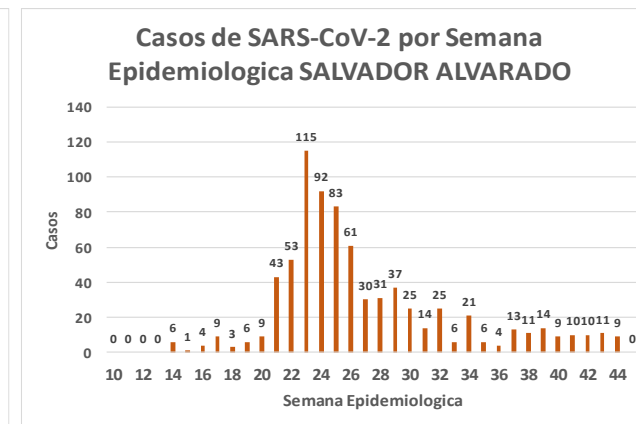
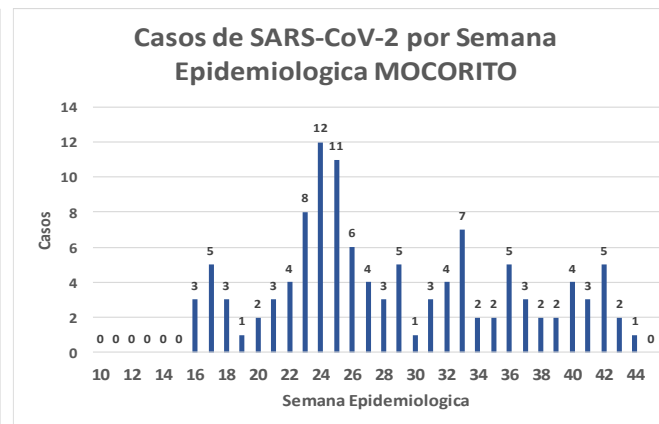
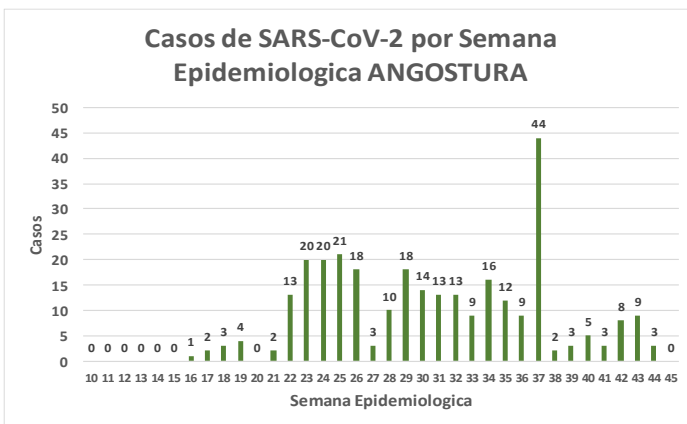
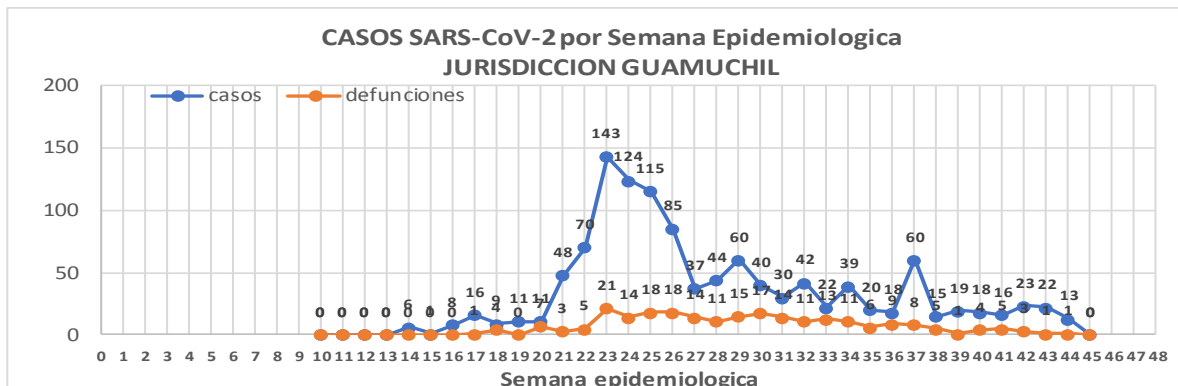
Defunciones Jurisdicción GUAMUCHIL



Datos actualizados al **viernes, 30 de octubre de 2020**

JURISDICCION SANITARIA	Casos Acum. SARS-CoV-2*	%
Jurisd. No. 3 Guamuchil	1185	100.0%
ANGOSTURA	298	25.1%
MOCORITO	116	9.8%
SALVADOR ALVARADO	771	65.1%

* Municipio de residencia



COVID-19 Sinaloa: Muestreo de Casos JURISDICCIÓN GUAMUCHIL



Jurisd. No. 3 Guamuchil

INSTITUCION	NO ADECUADO	RECHAZADA	NO RECIBIDA	SOSPECHOSOS	TOTAL CON MUESTRA	% SOSPECHOSOS
IMSS	0	6	1	637	644	33.3%
IMSS-OPORTUNIDADES	0	0	0	0	0	0.0%
ISSSTE	0	3	0	67	70	3.6%
PRIVADA	0	0	0	26	26	1.3%
SEDENA	0	0	0	8	8	0.4%
SEMAR	0	0	0	0	0	0.0%
SSA	2	8	0	1,160	1,170	60.5%
PEMEX	0	0	0	0	0	0.0%
ESTATAL	0	0	0	16	16	0.8%
MUNICIPAL	0	0	0	0	0	0.0%
TOTAL	2	17	1	1,914	1,934	100.0%
	0.1%	0.9%	0.1%	99.0%	100.0%	

RESULTADO DEFINITIVO EN PLATAFORMA SISVER; JUR GUAMUCHIL

SARS-CoV-2	1193
NEGATIVO	677
NO RECIBIDA	1
INF AH1N1 PMD	0
RECHAZADA	17
B	1
A H3	0
METAPNEUMOVIRUS	0
ENTEROV//RHINOVIRUS	3
CORONA OC43	0
NO ADECUADO	2
INF A	0
CORONA 229E	0
CORONA NL63	0
CORONA HKU1	0
VSR	0
ADENOVIRUS	0
PARAINFLUENZA 3	0
NO SUBTIPIFICADO	0

NUEVA NORMALIDAD

240

Defunciones
Jurisdicción
GUAMUCHIL

INFORMACION AL DIA : viernes, 30 de octubre de 2020

SE TOMO MUESTRA PERO SIN RECEPCION EN LABORATORIO

Municipios	IMSS	IMSS-OPORTUNIDADES	ISSSTE	PRIVADA	SEDENA	SEMAR	SSA	PEMEX	ESTATAL	MUNICIPAL	TOTAL
ANGOSTURA	2	0	3	4	0	0	2	0	0	0	11
MOCORITO	2	0	2	0	0	0	6	0	0	0	10
SALVADOR ALVARADO	9	0	1	1	0	0	8	0	0	0	19
TOTAL JURISDICCION	13	0	6	5	0	0	16	0	0	0	40



COVID-19 Sinaloa: Informe ejecutivo: JURISDICCIÓN GUAMUCHIL

Unidades de Salud que han reportado en SISVER

MUNICIPIO	CLUES	SECTOR	UNIDAD	Defunciones en la Semana Epidemiologica			Total Defunciones Asociadas a SarsCov-2				Total de Casos Confirmados	Tasa letalidad X 100 (D/G)*100	Lugar Letalidad	PRUEBAS REALIZADAS en la Sem Epidemiologica			INDICE DE POSITIVIDAD	Lugar de Indice de POSITIVIDAD
				SEM EPI NUM-42	SEM EPI NUM-43	Aumento		SEM EPI NUM-42	SEM EPI NUM-43	Aumento				SEM EPI NUM-42	SEM EPI NUM-43	Aumento		
SALVADOR ALVARADO	SLSSA001955	SSA	CENTRO DE SALUD GUAMUCHIL	0	0	0	0	0	0	0	0	-	-	0	0	0	-	-
SALVADOR ALVARADO	SLIST000230	ISSSTE	GUAMUCHIL	0	0	0	0	0	0	0	0	-	-	0	0	0	-	-
SALVADOR ALVARADO	SLIMS000411	IMSS	HGSMF 30 GUAMUCHIL	0	0	0	129	0	0	0	406	31.77	1	0	0	0	-	-
SALVADOR ALVARADO	SLSSA018113	SSA	HOSPITAL GENERAL DE GUAMUCHIL	0	0	0	57	0	0	0	322	17.70	2	0	0	0	-	-
SALVADOR ALVARADO	SLSSA002631	SSA	JURISDICCION SANITARIA III GUAMUCHIL	0	0	0	0	0	0	0	270	0.00	3	0	0	0	-	-
TOTAL MPIO. SALVADOR ALVARADO				0	0	0	186	0	0	0	998	18.64		0	0	0	-	
ANGOSTURA	SLSSA000193	SSA	HOSPITAL INTEGRAL ANGOSTURA	0	0	0	0	0	0	0	19	0.00	1	0	0	0	-	-
ANGOSTURA	SLIMS000090	IMSS	UMF 51 LA ANGOSTURA	0	0	0	0	0	0	0	3	0.00	1	0	0	0	-	-
TOTAL MPIO. ANGOSTURA				0	0	0	0	0	0	0	22	0.00		0	0	0	-	
MOCORITO	SLSSA001716	SSA	HOSPITAL INTEGRAL MOCORITO	0	0	0	1	0	0	0	16	6.25	1	0	0	0	-	-
TOTAL MPIO. MOCORITO				0	0	0	1	0	0	0	16	6.25		0	0	0	-	
TOTAL JURISDICCION 3, GUAMUCHIL				0	0	0	187	0	0	0	1,036	18.05		0	0	0	-	

NUEVA NORMALIDAD

INDICE DE POSITIVIDAD -

TASA DE LETALIDAD 18.05



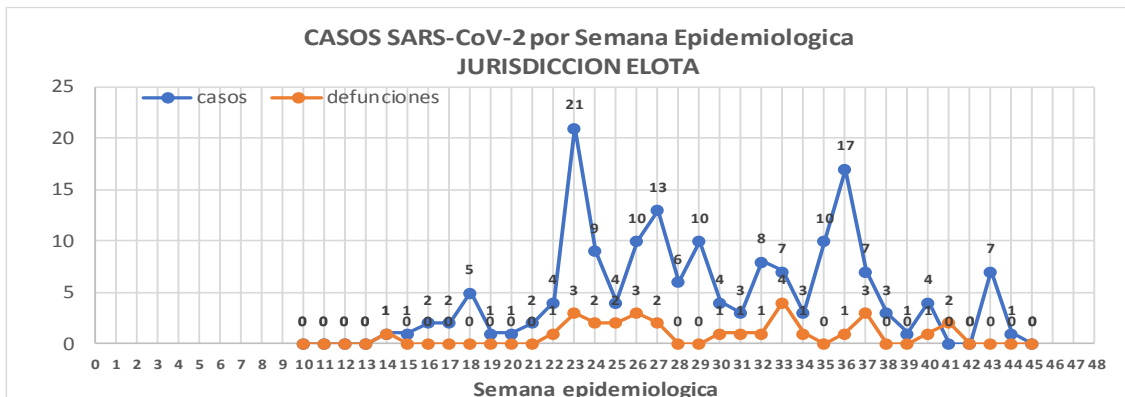
COVID-19 Sinaloa: Casos y Defunciones JURISDICCIÓN ELOTA



Datos actualizados al **viernes, 30 de octubre de 2020**

JURISDICCION SANITARIA	Casos Acum. SARS-CoV-2*	%
Jurisd. No. 5 ELOTA	167	100.0%
COSALA	67	40.1%
ELOTA	53	31.7%
SAN IGNACIO	47	28.1%

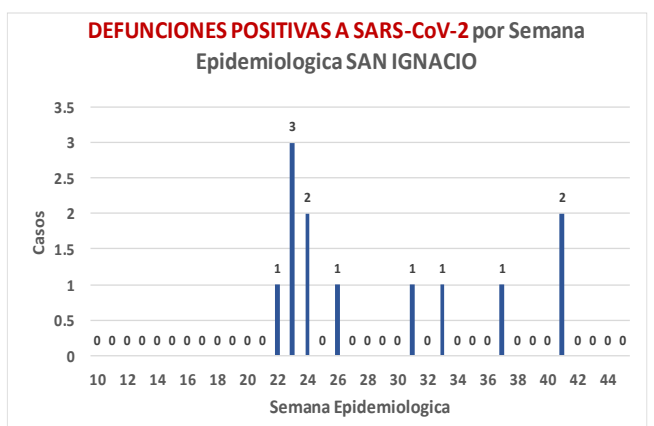
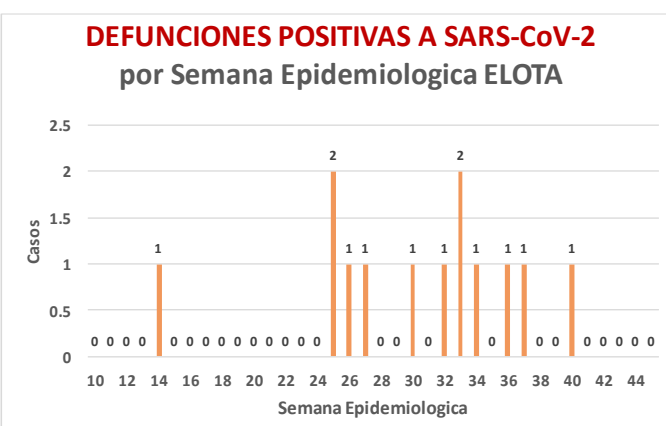
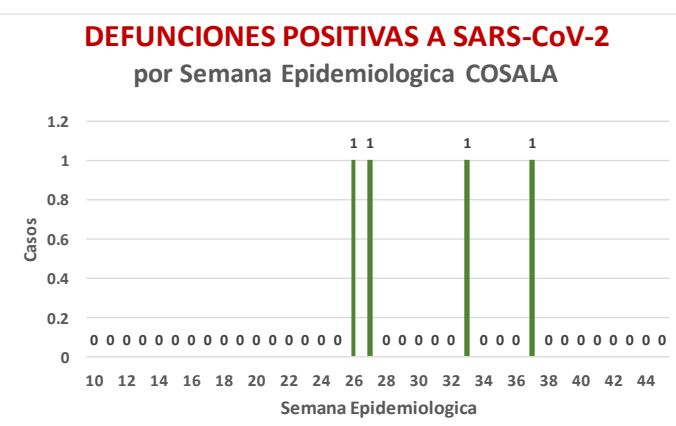
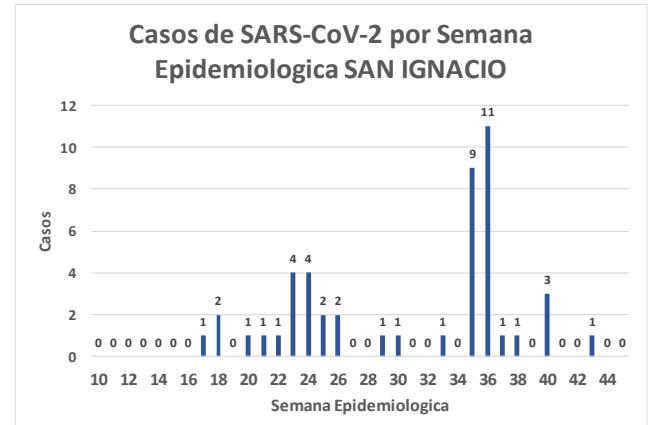
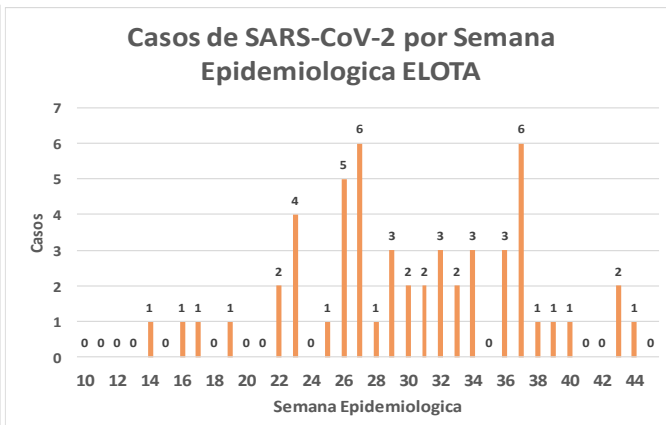
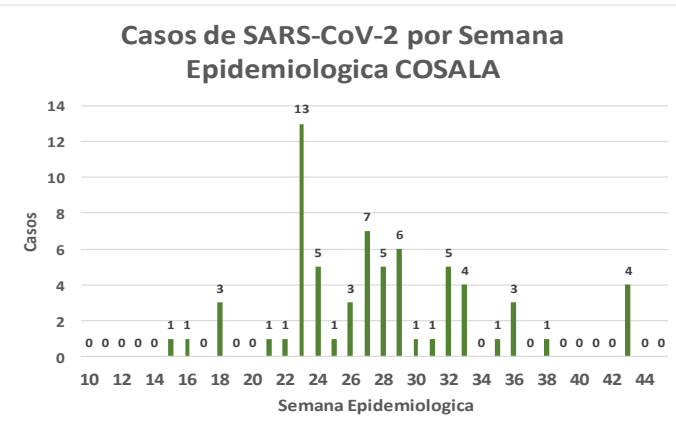
* Municipio de residencia



NUEVA NORMALIDAD

29

Defunciones Jurisdicción ELOTA



COVID-19 Sinaloa: Muestreo de Casos JURISDICCIÓN ELOTA



**NUEVA
NORMALIDAD**

29

**Defunciones
Jurisdicción
ELOTA**



Jurisd. No. 5 Elota

INSTITUCION	NO ADECUADO	RECHAZADA	NO RECIBIDA	SOSPECHOSOS	TOTAL CON MUESTRA	% SOSPECHOSOS
IMSS	0	0	0	38	38	10.5%
IMSS-OPORTUNIDADES	0	0	0	1	1	0.3%
ISSSTE	0	0	0	30	30	8.3%
PRIVADA	0	1	0	7	8	2.2%
SEDENA	0	0	0	4	4	1.1%
SEMAR	0	0	0	0	0	0.0%
SSA	1	14	0	262	277	76.3%
PEMEX	0	0	0	0	0	0.0%
ESTATAL	0	0	0	4	4	1.1%
MUNICIPAL	0	0	0	1	1	0.3%
TOTAL	1	15	0	347	363	100.0%
	0.3%	4.1%	0.0%	95.6%	100.0%	

RESULTADO DEFINITIVO EN PLATAFORMA SISVER; JUR ELOTA

SARS-CoV-2	170
NEGATIVO	158
NO RECIBIDA	0
INF AH1N1 PMD	1
RECHAZADA	15
B	4
A H3	0
METAPNEUMOVIRUS	1
ENTEROV//RHINOVIRUS	3
CORONA OC43	1
NO ADECUADO	1
INF A	0
CORONA 229E	0
CORONA NL63	0
CORONA HKU1	0
VSR	0
ADENOVIRUS	1
PARAINFLUENZA 3	0
NO SUBTIPIFICADO	0

INFORMACION AL DIA : viernes, 30 de octubre de 2020

SE TOMO MUESTRA PERO SIN RECEPCION EN LABORATORIO

Municipios	IMSS	IMSS-OPORTUNIDADES	ISSSTE	PRIVADA	SEDENA	SEMAR	SSA	PEMEX	ESTATAL	MUNICIPAL	TOTAL
COSALA	0	0	1	0	0	0	1	0	0	0	2
ELOTA	0	0	2	0	0	0	0	0	0	0	2
SAN IGNACIO	0	0	1	0	0	0	3	0	0	0	4
TOTAL JURISDICCION	0	0	4	0	0	0	4	0	0	0	8

COVID-19 Sinaloa: Informe ejecutivo: JURISDICCIÓN ELOTA

Unidades de Salud que han reportado en SISVER

MUNICIPIO	CLUES	SECTOR	UNIDAD	Defunciones en la Semana Epidemiológica			Total Defunciones Asociadas a SarsCov-2	Casos confirmados en la Semana Epidemiológica			Total de Casos Confirmados	Tasa letalidad X 100 (D/G)*100	Lugar Letalidad	PRUEBAS REALIZADAS en la Sem Epidemiologica			INDICE DE POSITIVIDAD	Lugar de Índice de POSITIVIDAD
				SEM EPI NUM-42	SEM EPI NUM-43	Aumento		SEM EPI NUM-42	SEM EPI NUM-43	Aumento				SEM EPI NUM-42	SEM EPI NUM-43	Aumento		
ELOTA	SLSSA017594	SSA	HOSPITAL GENERAL LA CRUZ	0	0	0	0	0	0	0	6	0.00	1	0	0	0	-	-
ELOTA	SLSSA001086	SSA	LA CRUZ	0	0	0	0	0	0	0	0	-	-	0	0	0	-	-
ELOTA	SLIMS000225	IMSS	UMF 21 LA CRUZ	0	0	0	0	0	0	0	3	0.00	1	0	0	0	-	-
TOTAL MPIO. ELOTA				0	0	0	0	0	0	0	9	0.00		0	0	0	-	
COSALÁ	SLSSA000572	SSA	HOSPITAL INTEGRAL COSALA	0	0	0	1	0	0	0	54	1.85	-	0	0	0	-	-
TOTAL MPIO. COSALA				0	0	0	1	0	0	0	54	1.85		0	0	0	-	
SAN IGNACIO	SLSSA017570	SSA	HOSPITAL INTEGRAL SAN IGNACIO	0	0	0	0	0	0	0	0	-	-	0	0	0	-	-
TOTAL MPIO. SAN IGNACIO				0	0	0	0	0	0	0	0	-		0	0	0	-	
TOTAL JURISDICCION 5, ELOTA				0	0	0	1	0	0	0	63	1.59		0	0	0	-	

NUEVA NORMALIDAD

INDICE DE POSITIVIDAD -

TASA DE LETALIDAD 1.59





DIRECCIÓN DE PREVENCIÓN Y PROMOCIÓN DE LA SALUD
SUBDIRECCIÓN DE VIGILANCIA EPIDEMIOLÓGICA

SALUD

SECRETARÍA DE SALUD

