



# SERVICIOS DE SALUD DE SINALOA

## SUBDIRECCIÓN DE VIGILANCIA EPIDEMIOLÓGICA



### MIÉRCOLES, 30 DE NOVIEMBRE DEL 2022

27/FEB/2020 AL 30/NOV/2022, 1007 DÍAS TRANSCURRIDOS DE COVID-19 EN SINALOA

# COVID-19 SINALOA

## COMUNICADO TECNICO DIARIO



**Nota:** Este comunicado contiene información preliminar y sus datos pueden variar sin previo aviso, datos presentados disponibles a la fecha y corte especificados.



Dr. Rafael Martínez Rocha  
Jefe de Depto. De Vigilancia  
Epidemiológica  
Servicios de Salud de Sinaloa



# SALUD

SECRETARÍA DE SALUD



DIRECCIÓN GENERAL  
DE EPIDEMIOLOGÍA

PLATAFORMA SINAVE/SISVER



# SITUACION GENERAL EN EL ESTADO DE SINALOA POR SARS-COV 2



## SERVICIOS DE SALUD DE SINALOA

### SINALOA , PLATAFORMA DE VIGILANCIA EPIDEMIOLOGICA COVID-19

MUNICIPIOS	NOTIFICADOS ACUMULADO AL 30/nov/2022			RESULTADO FINAL						
	AMBOS GENEROS	FEMENINOS	MASCULINOS	RESULTADO NEGATIVO	RESULTADO INFLUENZA	OTROS DX	POSITIVO SARS-CoV-2	SOSPECHOSOS	DEFUNCION (+) Sars-CoV-2	CASOS ACTIVOS *
AHOME	65,512	37,185	28,327	34,707	92	501	29,075	18	1,729	8
CHOIX	970	519	451	465	12	16	469	0	49	0
EL FUERTE	6,137	3,462	2,675	2,739	149	57	3,252	3	288	0
GUASAVE	41,067	23,696	17,371	21,398	143	665	15,389	17	1,064	3
SINALOA	3,234	1,824	1,410	1,860	11	59	1,179	4	154	0
ANGOSTURA	2,888	1,599	1,289	1,287	11	18	1,526	0	171	1
MOCORITO	1,777	968	809	957	15	31	726	0	111	0
SALVADOR ALVARADO	8,508	4,940	3,568	4,223	26	44	4,114	0	288	0
BADIRAGUATO	2,440	1,372	1,068	1,424	543	48	901	0	40	1
CULIACAN	203,110	118,239	84,871	113,439	256	2,072	81,701	30	3,575	67
NAVOLATO	10,917	6,255	4,662	5,483	22	101	4,994	6	352	1
COSALA	1,329	676	653	594	10	15	513	0	15	0
ELOTA	3,773	2,063	1,710	2,146	10	36	1,467	0	68	1
SAN IGNACIO	800	444	356	399	0	13	375	0	31	0
CONCORDIA	635	333	302	296	77	7	306	1	48	0
MAZATLAN	66,670	37,350	29,320	36,997	98	551	26,694	25	1,667	19
ESCUINAPA	4,555	2,593	1,962	2,026	32	105	2,218	1	159	0
ROSARIO	3,660	1,940	1,720	1,511	6	39	1,981	0	114	0
<b>TOTAL</b>	<b>427,982</b>	<b>245,458</b>	<b>182,524</b>	<b>231,951</b>	<b>1,513</b>	<b>4,378</b>	<b>176,880</b>	<b>105</b>	<b>9,923</b>	<b>101</b>
OTRO ESTADO	6,923	4,060	4,007	5,685	20	5	2,210	10	109	3

NOTIFICADOS

427,982

NEGATIVOS

231,951

POSITIVOS

176,880

SOSPECHOSOS

105

DEFUNCIONES

9,923

HOSPITALIZADOS

20,756

### TASAS E INDICES ACUMULADOS

TASA DE INCIDENCIA ESTATAL X 100,000 HABS 5,517

INDICE DE LETALIDAD 5.61%

% POSITIVIDAD 41.3%

INDICE DE HOSPITALIZACION 11.6%



CASOS ACTIVOS\*: Caso Confirmado Positivo con fecha de inicio de sintomas en los ultimos 14 dias.



ACTIVOS ESTIMADOS

101

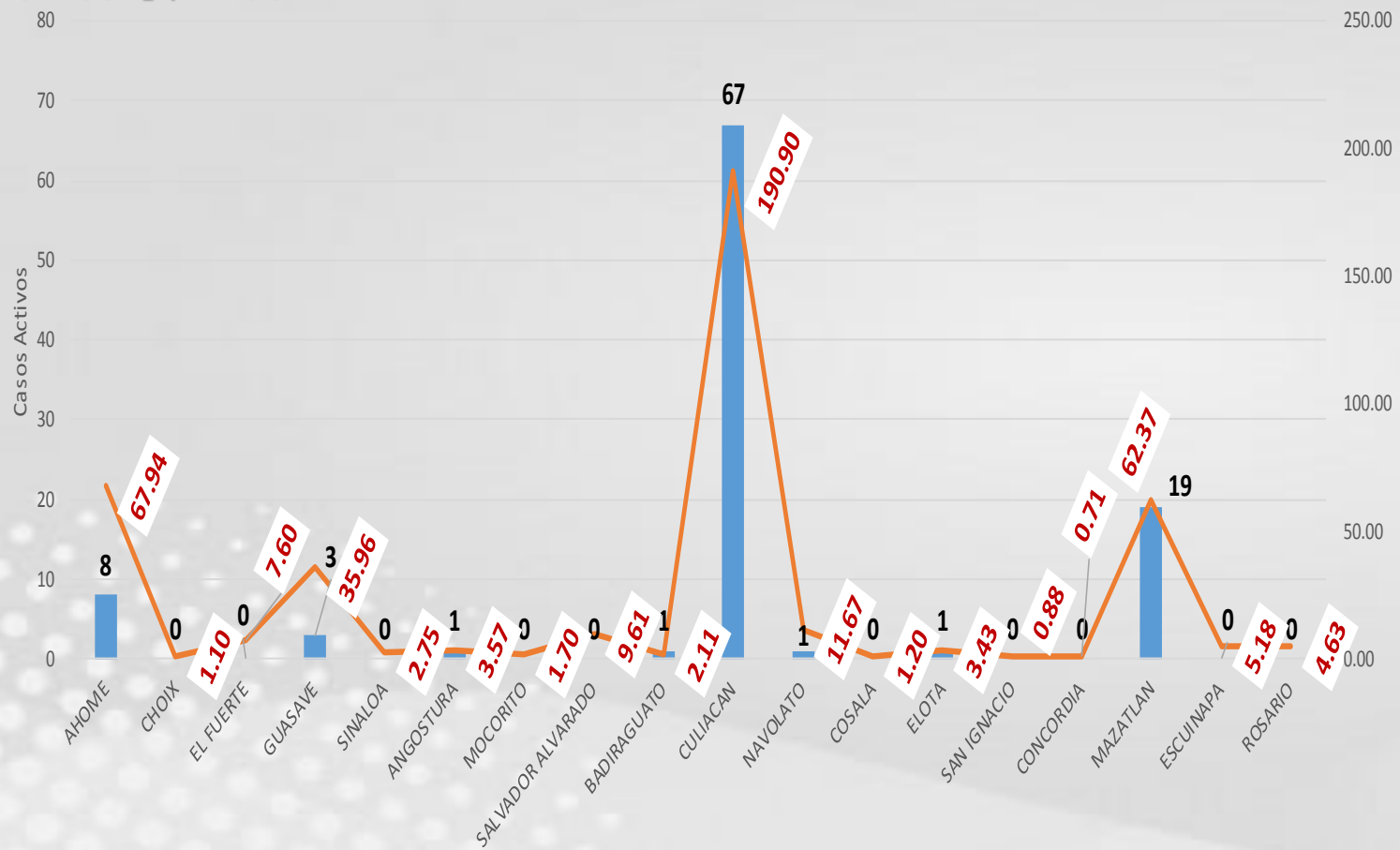
HOSPITALIZADOS

3

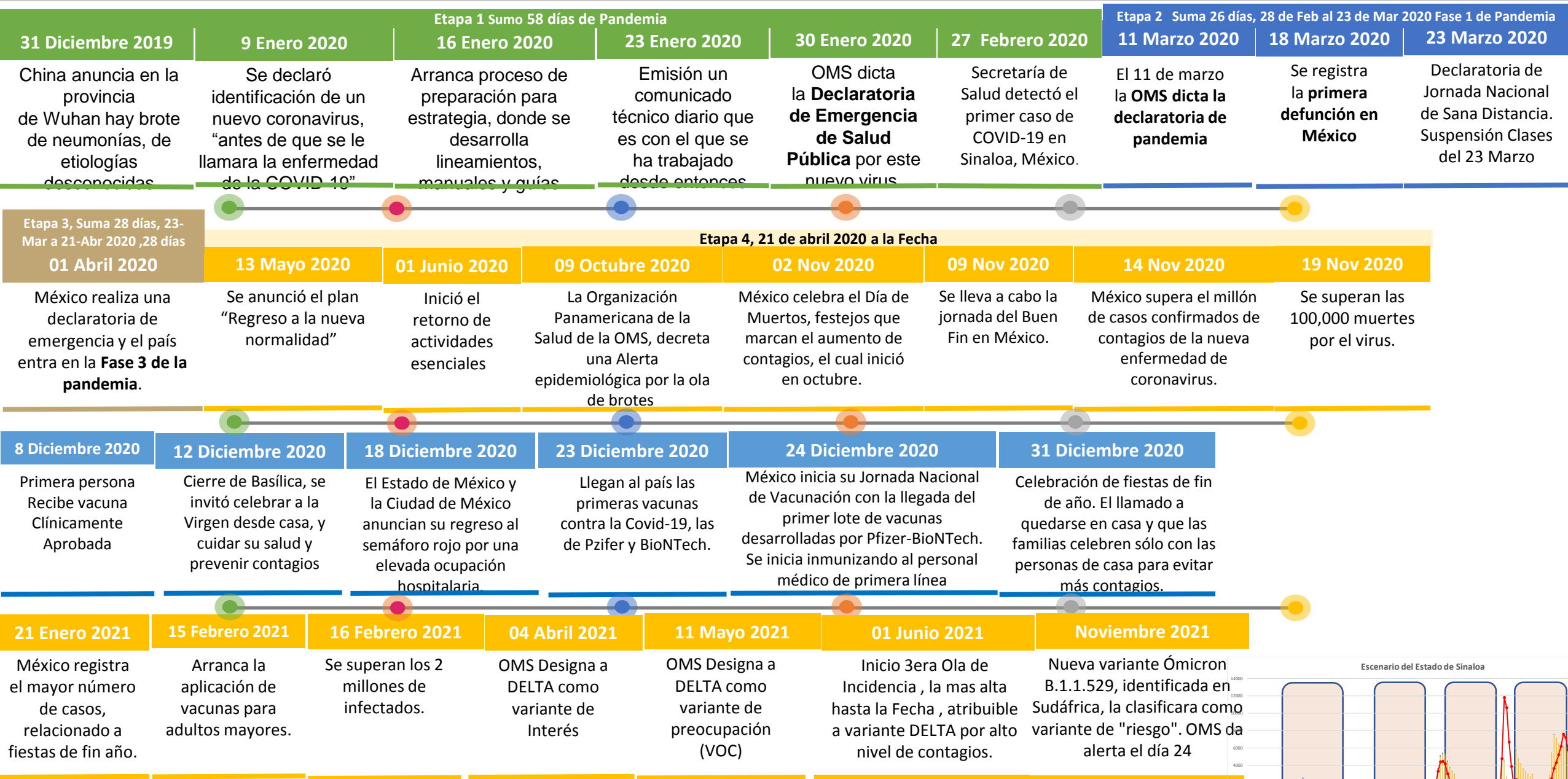
AMBULATORIOS

98

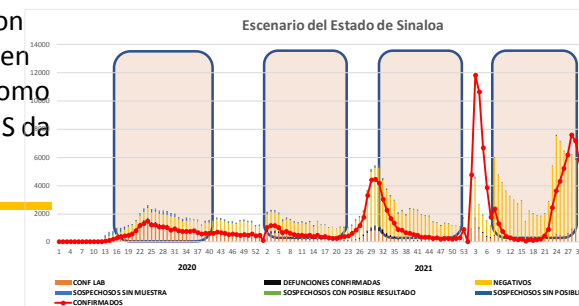
CASO ACTIVO: Caso Confirmado Positivo con Fecha de Inicio de Síntomas en los Últimos 14 Días.



# CRONOLOGIA COVID-19, FASES, ETAPAS Y FECHAS



La primera ola empezó cuando inició la epidemia, en febrero de 2020 hasta Septiembre  
 La segunda ola epidémica fue en octubre de 2020 y llegó un punto máximo en abril de 2021  
 La Tercer ola epidémica Inicio en Junio de 2021 a Noviembre

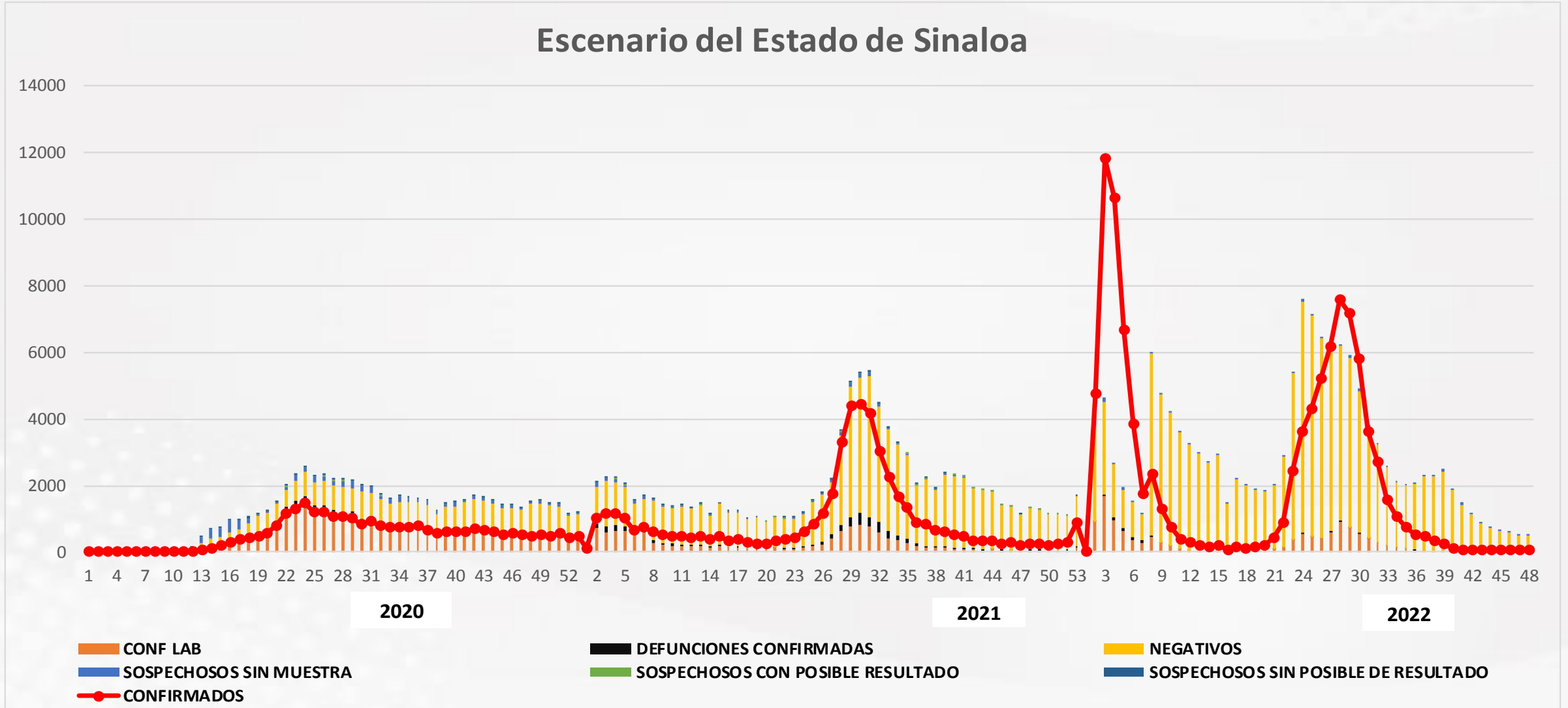


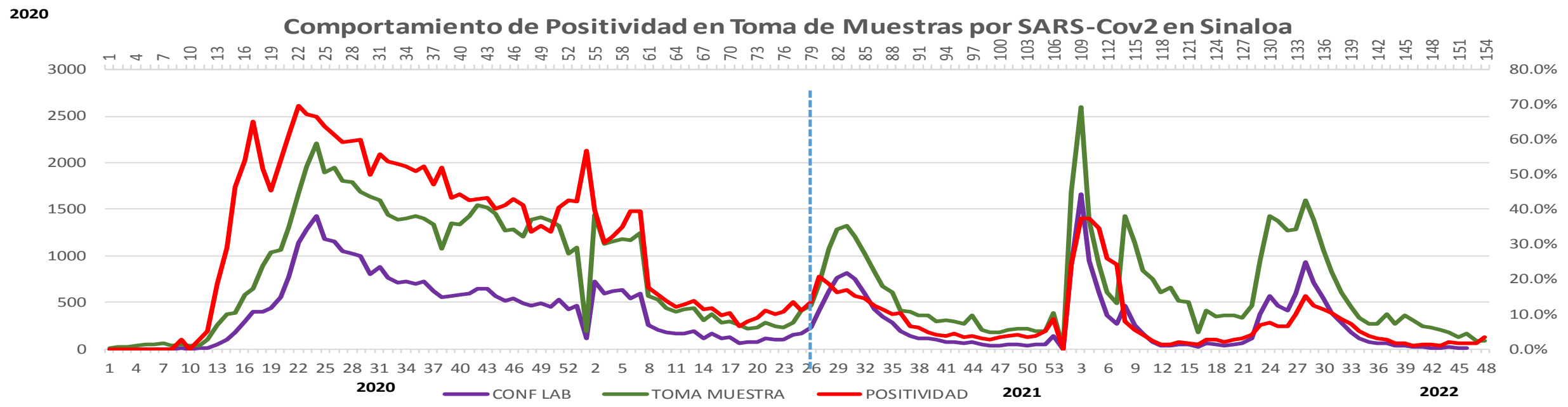
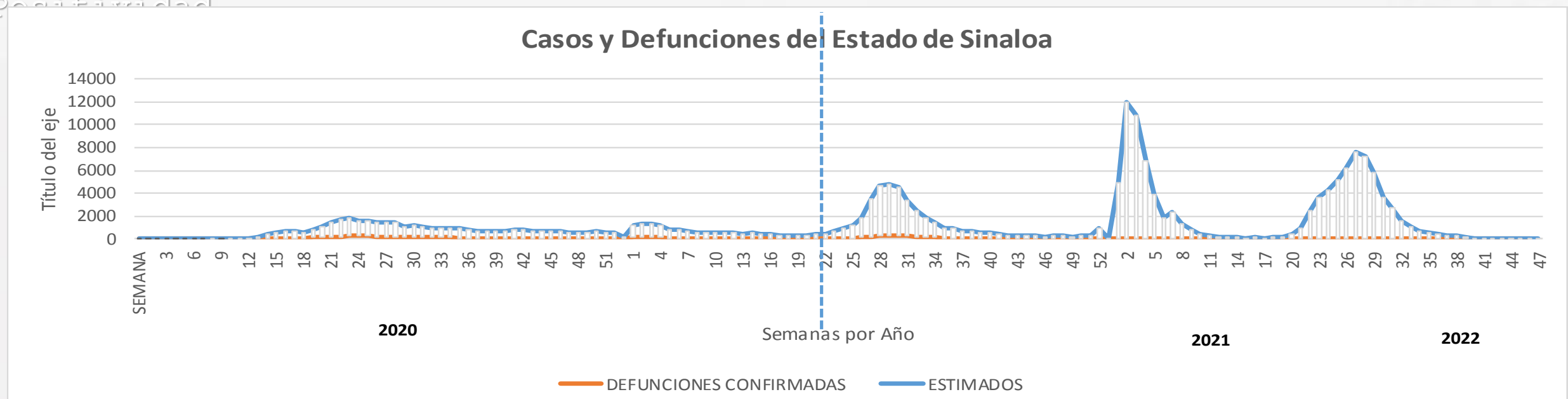


NOTIFICADOS

427,982

## Escenario del Estado de Sinaloa



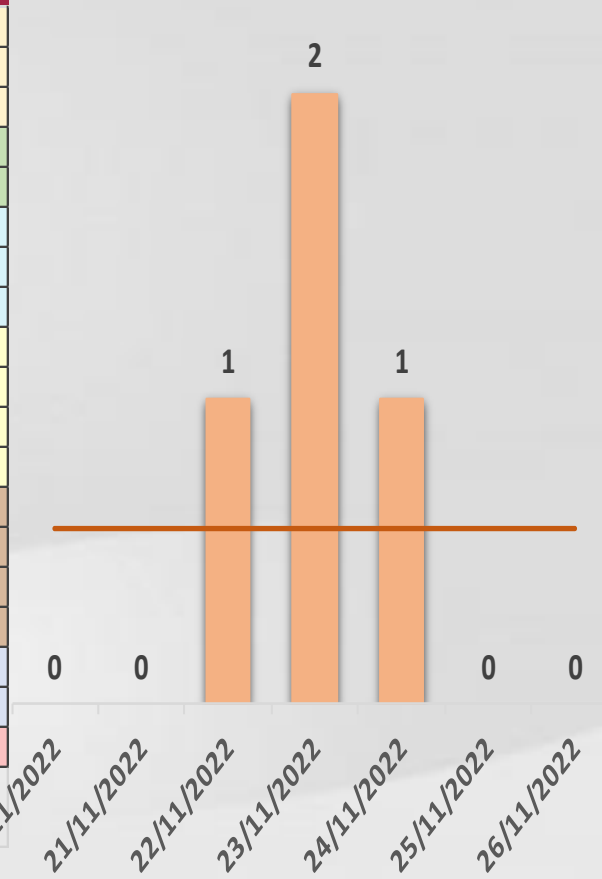





# CONFIRMADOS SARS-COV 2 POR LESP EN SINALOA LOS ULTIMOS 10 DIAS



LISTA DE CASOS CONFIRMADOS POR LESP LOS ULTIMOS DIAS POR MUNICIPIO	CONFIRMADOS ACUMULADOS AL CORTE DE HOY 30/nov/2022	VENTANA DE RESPUESTA LESP CONFIRMADOS A SARS-COV-2			CASOS CONFIRMADOS A SARS-COV-2 LOS ULTIMOS 7 DIAS EVOLUCIONADOS EN PLATAFORMA SINAVE/SISVER							Total Casos Confirmados Últimos 10 Días
		29/11/2022	28/11/2022	27/11/2022	26/11/2022	25/11/2022	24/11/2022	23/11/2022	22/11/2022	21/11/2022	20/11/2022	
AHOME	29,075	0	0	0	0	0	1	1	0	0	0	2
CHOIX	469	0	0	0	0	0	0	0	0	0	0	0
EL FUERTE	3,252	0	0	0	0	0	0	0	0	0	0	0
GUASAVE	15,389	0	0	0	0	0	0	0	0	0	0	0
SINALOA	1,179	0	0	0	0	0	0	0	0	0	0	0
ANGOSTURA	1,526	0	0	0	0	0	0	0	0	0	0	0
MOCORITO	726	0	0	0	0	0	0	0	0	0	0	0
SALVADOR ALVARA	4,114	0	0	0	0	0	0	0	0	0	0	0
BADIRAGUATO	901	0	0	0	0	0	0	0	0	0	0	0
CULIACAN	81,701	0	0	0	0	0	0	1	0	0	0	1
NAVOLATO	4,994	0	0	0	0	0	0	0	0	0	0	0
COSALA	513	0	0	0	0	0	0	0	0	0	0	0
ELOTA	1,467	0	0	0	0	0	0	0	1	0	0	1
SAN IGNACIO	375	0	0	0	0	0	0	0	0	0	0	0
CONCORDIA	306	0	0	0	0	0	0	0	0	0	0	0
MAZATLAN	2,218	0	0	0	0	0	0	0	0	0	0	0
ESCUINAPA	26,694	0	0	0	0	0	0	0	0	0	0	0
ROSARIO	1,981	0	0	0	0	0	0	0	0	0	0	0
<b>Total Estado</b>	<b>176,880</b>	<b>0</b>	<b>0</b>	<b>0</b>	<b>0</b>	<b>0</b>	<b>1</b>	<b>2</b>	<b>1</b>	<b>0</b>	<b>0</b>	<b>4</b>
De Otros Estados	<b>2,210</b>	Fuente: Plataforma Nacional SINAVE/SISVER, Preliminar al Corte. Acumulados al 30/nov/2022, Por Municipio. Con Ventana de Tiempo de 3 días.										
<b>Total</b>	<b>179,090</b>	laboratorio y posible demanda de muestras así como de actualización en Plataforma.										



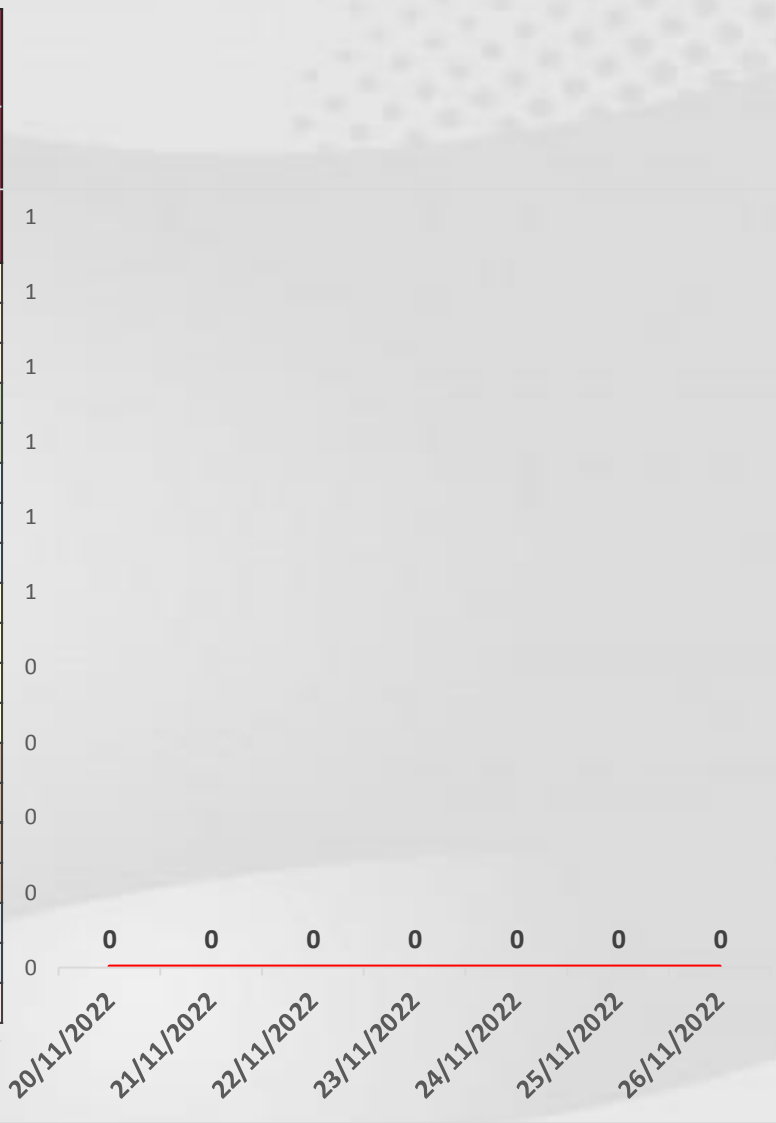


# COVID-19 Sinaloa: Defunciones Confirmadas por Laboratorio a SARS-CoV-2



## Notificadas por Municipio últimos 10 días.

LISTA DE CASOS DE DEFUNCIONES CONFIRMADAS POR LESP LOS ULTIMOS DIAS POR MUNICIPIO	CONFIRMADOS ACUMULADOS AL CORTE DE HOY 30/nov/2022	VENTANA DE RESPUESTA LESP CONFIRMADOS A SARS-COV-2			CASOS CONFIRMADOS A SARS-COV-2 LOS ULTIMOS 7 DIAS EVOLUCIONADOS EN PLATAFORMA SINAVE/SISVER							Total Defunciones Confirmadas a SARS-Cov2 los Últimos 10 Días
		29/11/2022	28/11/2022	27/11/2022	26/11/2022	25/11/2022	24/11/2022	23/11/2022	22/11/2022	21/11/2022	20/11/2022	
AHOME	1,729	0	0	0	0	0	0	0	0	0	0	0
CHOIX	49	0	0	0	0	0	0	0	0	0	0	0
EL FUERTE	288	0	0	0	0	0	0	0	0	0	0	0
GUASAVE	1,064	0	0	0	0	0	0	0	0	0	0	0
SINALOA	154	0	0	0	0	0	0	0	0	0	0	0
ANGOSTURA	171	0	0	0	0	0	0	0	0	0	0	0
MOCORITO	111	0	0	0	0	0	0	0	0	0	0	0
SALVADOR ALVARADO	288	0	0	0	0	0	0	0	0	0	0	0
BADIRAGUATO	40	0	0	0	0	0	0	0	0	0	0	0
CULIACAN	3,575	0	0	0	0	0	0	0	0	0	0	0
NAVOLATO	352	0	0	0	0	0	0	0	0	0	0	0
COSALA	15	0	0	0	0	0	0	0	0	0	0	0
ELOTA	68	0	0	0	0	0	0	0	0	0	0	0
SAN IGNACIO	31	0	0	0	0	0	0	0	0	0	0	0
CONCORDIA	48	0	0	0	0	0	0	0	0	0	0	0
MAZATLAN	159	0	0	0	0	0	0	0	0	0	0	0
ESCUINAPA	1,667	0	0	0	0	0	0	0	0	0	0	0
ROSARIO	114	0	0	0	0	0	0	0	0	0	0	0
<b>Total Estado</b>	<b>9,923</b>	<b>0</b>	<b>0</b>	<b>0</b>	<b>0</b>	<b>0</b>	<b>0</b>	<b>0</b>	<b>0</b>	<b>0</b>	<b>0</b>	<b>0</b>
De Otros Estados	<b>109</b>	Fuente: Plataforma Nacional SINAVE/SISVER, Preliminar al Corte. Acumulados al 30/nov/2022, Por Municipio. Con Ventana de Tiempo de 3 días.										
Total	<b>10,032</b>											



VENTANA DE TIEMPO: Lapso de respuesta considerado referente a los procesos de laboratorio y posible demanda de muestras, certificación por defunción, así como de actualización en Plataforma.



# COVID-19 Sinaloa: Casos y Defunciones Positivas a SARS-CoV-2, por LESPS, Notificadas por Jurisdicción los últimos 10 días.



LISTA DE CASOS CONFIRMADOS POR LESP LOS ULTIMOS DIAS POR MUNICIPIO	CONFIRMADOS ACUMULADOS AL CORTE DE HOY 30/nov/2022	VENTANA DE RESPUESTA LESP CONFIRMADOS A SARS-COV-2			CASOS CONFIRMADOS A SARS-COV-2 LOS ULTIMOS 7 DIAS EVOLUCIONADOS EN PLATAFORMA SINAVE/SISVER							Total Confirmados por LESP en SISVER los Ultimos 10 Dias	
		29/11/2022	28/11/2022	27/11/2022	26/11/2022	25/11/2022	24/11/2022	23/11/2022	22/11/2022	21/11/2022	20/11/2022		
		<b>Jurisdicción I, Los Mochis</b>	32,796	0	0	0	0	0	1	1	0		0
<b>Jurisdicción II, Guasave</b>	16,568	0	0	0	0	0	0	0	0	0	0	0	
<b>Jurisdicción III, Guamuchil</b>	6,366	0	0	0	0	0	0	0	0	0	0	0	
<b>Jurisdicción IV, Culiacán</b>	87,596	0	0	0	0	0	0	1	0	0	0	1	
<b>Jurisdicción V, Mazatlán</b>	2,355	0	0	0	0	0	0	0	1	0	0	1	
<b>Jurisdicción VI, Escuinapa</b>	31,199	0	0	0	0	0	0	0	0	0	0	0	
<b>Total Estado</b>	<b>176,880</b>	<b>0</b>	<b>0</b>	<b>0</b>	<b>0</b>	<b>0</b>	<b>1</b>	<b>2</b>	<b>1</b>	<b>0</b>	<b>0</b>	<b>4</b>	



LISTA DE DEFUNCIONES ULTIMOS DIAS POR JURISDICCIONES	DEFUNCIONES ACUMULADAS AL CORTE DE HOY 30/nov/2022	VENTANA DE RESPUESTA LESP CONFIRMADOS A SARS-COV-2			DEFUNCIONES CONFIRMADAS A SARS-COV-2 LOS ULTIMOS 7 DIAS EVOLUCIONADOS EN PLATAFORMA SINAVE/SISVER							Total Evoluciones a Defuncion en los Ultimos 10 Dias	
		29/11/2022	28/11/2022	27/11/2022	26/11/2022	25/11/2022	24/11/2022	23/11/2022	22/11/2022	21/11/2022	20/11/2022		
		<b>Jurisdicción I, Los Mochis</b>	2,066	0	0	0	0	0	0	0	0		0
<b>Jurisdicción II, Guasave</b>	1,218	0	0	0	0	0	0	0	0	0	0	0	
<b>Jurisdicción III, Guamuchil</b>	570	0	0	0	0	0	0	0	0	0	0	0	
<b>Jurisdicción IV, Culiacán</b>	3,967	0	0	0	0	0	0	0	0	0	0	0	
<b>Jurisdicción V, Mazatlán</b>	114	0	0	0	0	0	0	0	0	0	0	0	
<b>Jurisdicción VI, Escuinapa</b>	1,988	0	0	0	0	0	0	0	0	0	0	0	
<b>Total Estado</b>	<b>9,923</b>	<b>0</b>	<b>0</b>	<b>0</b>	<b>0</b>	<b>0</b>	<b>0</b>	<b>0</b>	<b>0</b>	<b>0</b>	<b>0</b>	<b>0</b>	

VENTANA DE TIEMPO: Lapso de respuesta considerado referente a los procesos de laboratorio y posible demanda de muestras, certificación por defunción, así como de actualización en Plataforma.

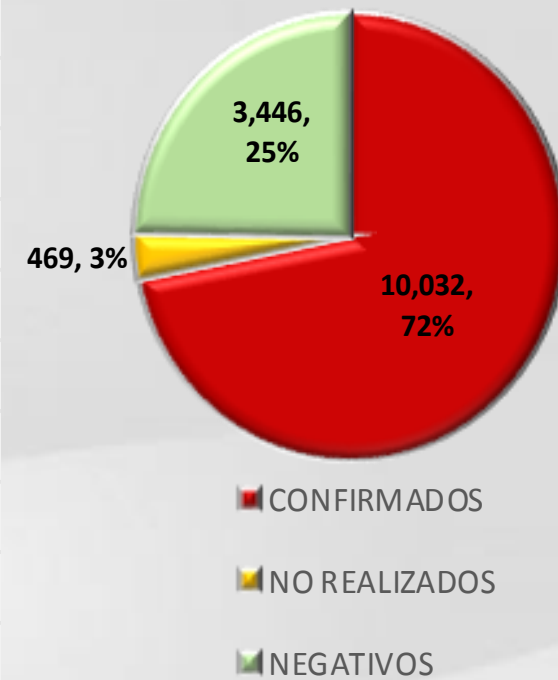
# COVID-19 Sinaloa: Defunciones Confirmadas por Laboratorio, Asociación y Dictaminación a SARS-CoV-2 Notificadas al Estado.



COVID 19, SINALOA: DEFUNCIONES POR ASOCIACION Y DICTAMINACION CLINICA EPIDEMIOLOGICA

CLASIFICACION FINAL DE DEFUNCIONES AL 30/nov/2022	TOMA DE MUESTRA		TOTAL	TOTAL DEFUNCIONES
	SI	NO		
CONFIRMADO POR LABORATORIO	7,712	0	7,712	<b>10,032</b>
CONFIRMADO POR ANTIGENO	145	1,510	1,655	
CONFIRMADO POR ASOCIACION	22	99	121	
CONFIRMADO POR DICTAMINACION	43	501	544	
INVALIDO	4	0	4	<b>469</b>
NO REALIZADO	83	0	83	
SOSPECHOSO	44	338	382	
NEGATIVO	2,762	0	2,762	<b>3,446</b>
NEGATIVO ANTIGENO	17	667	684	
<b>TOTAL</b>	<b>10,832</b>	<b>3,115</b>	<b>13,947</b>	<b>13,947</b>

CLASIFICACION FINAL DE PRUEBAS SARS COV2 DE DEFUNCIONES



# COVID-19 Sinaloa: Casos confirmados en personal de la salud por Institución



SARS-CoV-2 POR INSTITUCION Y	MEDICOS	ENFERMERAS	OTROS TRABAJADORES	LABORATORISTAS	DENTISTAS	TOTAL
SSA	1,314	1,528	1,389	98	138	4,467
IMSS	1,691	2,923	2,531	157	63	7,365
IMSS-OPORTUNIDADES	112	124	75	2	5	318
SEDENA	7	5	9	2	0	23
ISSSTE	465	704	326	39	17	1,551
SEMAR	19	28	9	2	2	60
MUNICIPAL	14	11	13	0	0	38
ESTATAL	103	53	32	4	0	192
PRIVADA	190	173	656	13	15	1,047
PEMEX	0	0	0	0	0	0
CRUZ ROJA	0	0	0	0	0	0
UNIVERSITARIO	1	0	0	0	0	1
<b>TOTAL</b>	<b>3,916</b>	<b>5,549</b>	<b>5,040</b>	<b>317</b>	<b>240</b>	<b>15,062</b>
	<b>26.0%</b>	<b>36.8%</b>	<b>33.5%</b>	<b>2.1%</b>	<b>1.6%</b>	<b>100.0%</b>

CONFIRMADOS DEL AREA DE LA SALUD	CASOS	DEFUNCIONES
MEDICOS	3,916	68
ENFERMERAS	5,549	20
OTROS TRABAJADORES DE LA SALUD	5,040	24
LABORATORISTAS	317	3
DENTISTAS	240	4
<b>TOTAL</b>	<b>15,062</b>	<b>119</b>



# CUADROS ACUMULADOS CONFIRMADOS A SARS-COV 2 POR INSTITUCION EN EL ESTADO DE SINALOA



CONFIRMADOS A SARS-COV2	CASOS	DEFUNCIONES
SSA	32,766	1,861
IMSS	98,610	5,847
IMSS-OPORTUNIDADES	2,511	95
SEDENA	733	83
ISSSTE	7,369	1,522
SEMAR	591	36
MUNICIPAL	237	16
ESTATAL	1,077	294
PRIVADA	35,159	277
PEMEX	7	1
CRUZ ROJA	0	0
UNIVERSITARIO	1	0
<b>TOTAL</b>	<b>179,061</b>	<b>10,032</b>

EMBARAZADAS POSITIVAS A SARS-COV2	CASOS	DEFUNCIONES
SSA	435	12
IMSS	1,126	6
IMSS-OPORTUNIDADES	71	0
SEDENA	14	0
ISSSTE	50	0
SEMAR	9	0
MUNICIPAL	2	0
ESTATAL	11	0
PRIVADA	400	1
PEMEX	0	0
CRUZ ROJA	0	0
UNIVERSITARIO	0	0
<b>TOTAL</b>	<b>2,118</b>	<b>19</b>

HOSPITALIZADOS CONFIRMADOS A SARS-COV2	CASOS HOSPITALIZADOS	DEFUNCIONES HOSPITALIZADOS
SSA	4,912	1,857
IMSS	10,314	5,801
IMSS-OPORTUNIDADES	254	93
SEDENA	325	81
ISSSTE	3,010	1,518
SEMAR	250	36
MUNICIPAL	64	16
ESTATAL	553	294
PRIVADA	1,073	277
PEMEX	1	1
CRUZ ROJA	0	0
UNIVERSITARIO	0	0
<b>TOTAL</b>	<b>20,756</b>	<b>9,974</b>

MENORES DE 18 AÑOS CONFIRMADOS A SARS-COV2	CASOS	DEFUNCIONES
SSA	3,027	8
IMSS	5,092	24
IMSS-OPORTUNIDADES	253	1
SEDENA	50	0
ISSSTE	202	2
SEMAR	26	0
MUNICIPAL	5	0
ESTATAL	45	0
PRIVADA	3,456	0
PEMEX	0	0
CRUZ ROJA	0	0
UNIVERSITARIO	0	0
<b>TOTAL</b>	<b>12,156</b>	<b>35</b>



# COVID-19 SINALOA

COMUNICADO TECNICO DIARIO



Dr. Rosalino Flores Rocha  
Subdirector De Vigilancia Epidemiológica

Dr. Rafael Martínez Rocha  
Jefe de Depto. De Vigilancia Epidemiológica

Dr. Carlos Alberto Carlón Núñez  
Coordinador Estatal SISVER



# SALUD

SECRETARÍA DE SALUD

# DGE

DIRECCIÓN GENERAL  
DE EPIDEMIOLOGÍA

PLATAFORMA SINAVE/SISVER

Notificación de Eventos Emergentes con Impacto Epidemiológico al  
667 758-70-00, ext. 40413.

E-mail: [epidesin@yahoo.com.mx](mailto:epidesin@yahoo.com.mx)

Blvd. Alfonso Zaragoza Maytorena n° 2204, edificio "A", tercer piso,  
Fraccionamiento Bonanzas, C.P. 80020, Culiacán, Sinaloa.



Bitácora diaria de CTD Covid-19 en  
[http://saludsinaloa.gob.mx/index.php/coronavirus\\_/](http://saludsinaloa.gob.mx/index.php/coronavirus_/)  
Apartado "Panorama Epidemiológico de COVID-19"