



# SERVICIOS DE SALUD DE SINALOA

## SUBDIRECCIÓN DE VIGILANCIA EPIDEMIOLÓGICA

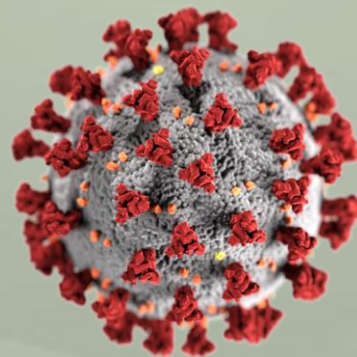


### MARTES, 30 DE NOVIEMBRE DEL 2021

27/FEB/2020 AL 30/NOV/2021, 642 DÍAS TRANSCURRIDOS DE COVID-19 EN SINALOA

# COVID-19 SINALOA

## COMUNICADO TECNICO DIARIO



**Nota:** Este comunicado contiene información preliminar y sus datos pueden variar sin previo aviso, datos presentados disponibles a la fecha y corte especificados.



**Dr. José Pablo Güémez Álvarez**

Jefe de Depto. De Vigilancia Epidemiológica  
Servicios de Salud de Sinaloa



# SALUD

SECRETARÍA DE SALUD

# DGE

DIRECCIÓN GENERAL  
DE EPIDEMIOLOGÍA

PLATAFORMA SINAVE/SISVER



# SITUACION GENERAL EN EL ESTADO DE SINALOA POR SARS-COV 2



## SERVICIOS DE SALUD DE SINALOA

### SINALOA , PLATAFORMA DE VIGILANCIA EPIDEMIOLOGICA COVID-19

MUNICIPIOS	NOTIFICADOS ACUMULADO AL 30/nov/2021			RESULTADO FINAL						
	AMBOS GENEROS	FEMENINOS	MASCULINOS	RESULTADO NEGATIVO	RESULTADO INFLUENZA	OTROS DX	POSITIVO SARS-CoV-2	SOSPECHOSOS	DEFUNCION (+) Sars-CoV-	CASOS ACTIVOS *
AHOME	28,778	16,052	12,726	16,955	57	313	11,322	131	1,564	48
CHOIX	640	317	323	331	3	10	293	3	41	0
EL FUERTE	3,479	1,918	1,561	1,728	4	37	1,698	12	257	7
GUASAVE	19,752	10,967	8,785	10,276	14	1,598	7,762	102	963	22
SINALOA	2,016	1,071	945	1,216	0	64	731	5	136	0
ANGOSTURA	1,631	850	781	831	0	35	763	2	157	1
MOCORITO	1,072	564	508	605	0	30	436	1	95	1
SALVADOR ALVARADO	4,862	2,680	2,182	2,846	0	59	1,944	13	267	10
BADIRAGUATO	1,663	926	737	969	0	73	620	1	33	24
CULIACÁN	79,946	44,767	35,179	45,255	42	3,886	30,522	241	3,156	95
NAVOLATO	6,439	3,560	2,879	3,734	8	188	2,483	26	305	5
COSALÁ	1,032	513	519	453	0	197	378	4	14	0
ELOTA	2,752	1,478	1,274	1,655	2	50	1,044	1	62	4
SAN IGNACIO	623	337	286	321	0	9	293	0	27	0
CONCORDIA	399	199	200	188	0	17	194	0	45	0
MAZATLAN	26,019	14,229	11,790	12,883	6	1,760	11,232	138	1,473	28
ESCUINAPA	3,161	1,756	1,405	1,499	5	102	1,550	5	136	0
ROSARIO	2,432	1,275	1,157	1,089	1	62	1,278	2	102	0
<b>TOTAL</b>	<b>186,696</b>	<b>103,459</b>	<b>83,237</b>	<b>102,834</b>	<b>142</b>	<b>8,490</b>	<b>74,543</b>	<b>687</b>	<b>8,833</b>	<b>245</b>
<b>OTRO ESTADO</b>	<b>977</b>	<b>385</b>	<b>592</b>	<b>285</b>	<b>2</b>	<b>255</b>	<b>427</b>	<b>8</b>	<b>90</b>	<b>12</b>

NOTIFICADOS

**186,696**

NEGATIVOS

**102,834**

POSITIVOS

**74,543**

SOSPECHOSOS

**687**

DEFUNCIONES

**8,833**

HOSPITALIZADOS

**18,098**

### TASAS E INDICES ACUMULADOS

TASA DE INCIDENCIA ESTATAL X 100,000 HABS

**2,343**

INDICE DE LETALIDAD

**11.8%**

% POSITIVIDAD

**48.6%**

INDICE DE HOSPITALIZACION

**24.3%**

### Semáforo Epidemiológico

**VERDE**

Podemos salir pero con precaución y prevención.

Se permiten todas las actividades, incluidas las escolares.

Fuente: [coronavirus.gob.mx/semaforo](https://coronavirus.gob.mx/semaforo)



Fuente: Plataforma Nacional SISVER, Preliminar al Corte. Acumulados al 30/nov/2021, Por Lugar de Residencia.

CASOS ACTIVOS\*: Caso Confirmado Positivo con fecha de inicio de síntomas en los últimos 14 días.



# CASOS ACTIVOS POR MUNICIPIO EN EL ESTADO DE SINALOA POR SARS-COV 2



ACTIVOS ESTIMADOS

**245**

HOSPITALIZADOS

**16**

AMBULATORIOS

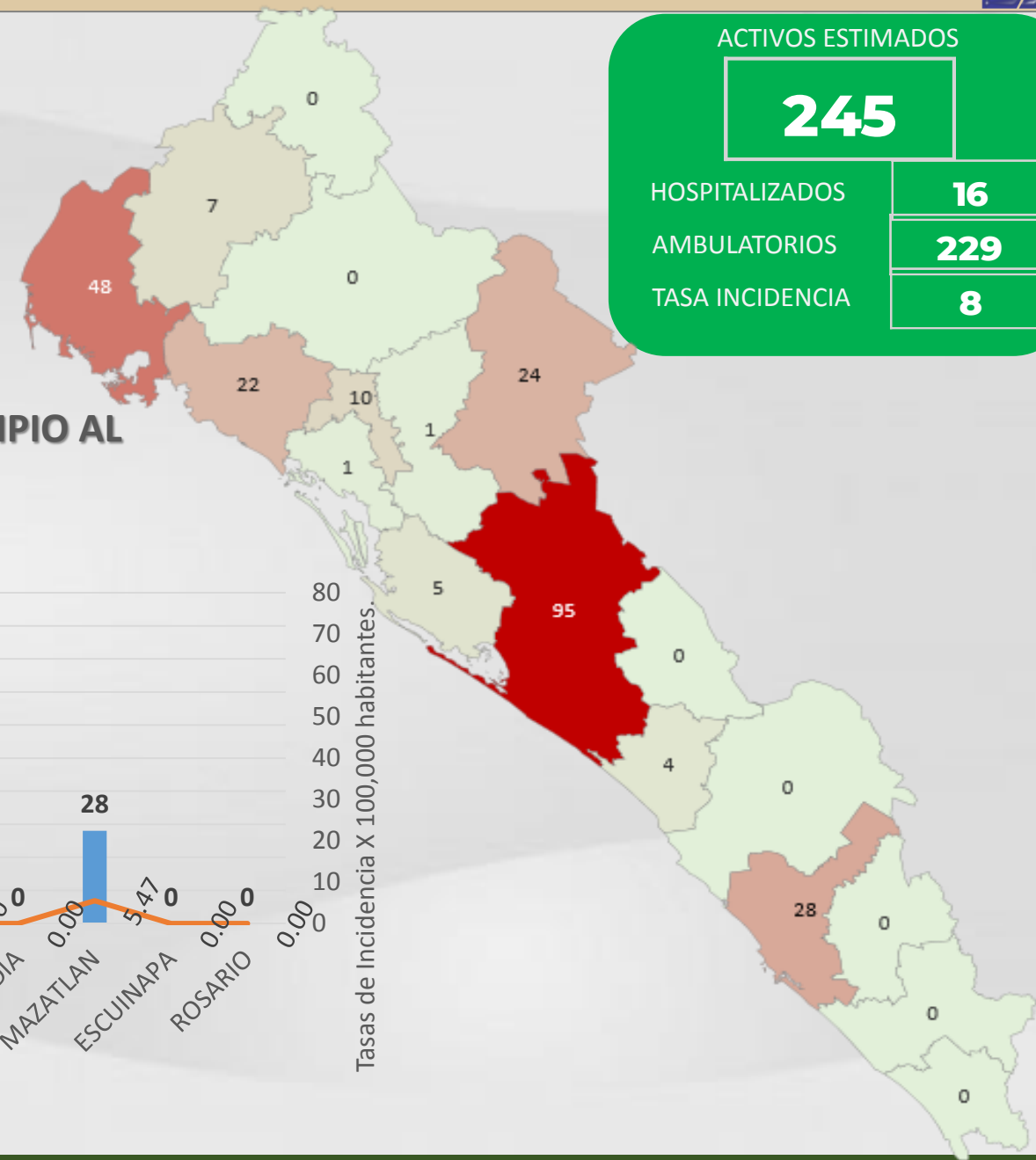
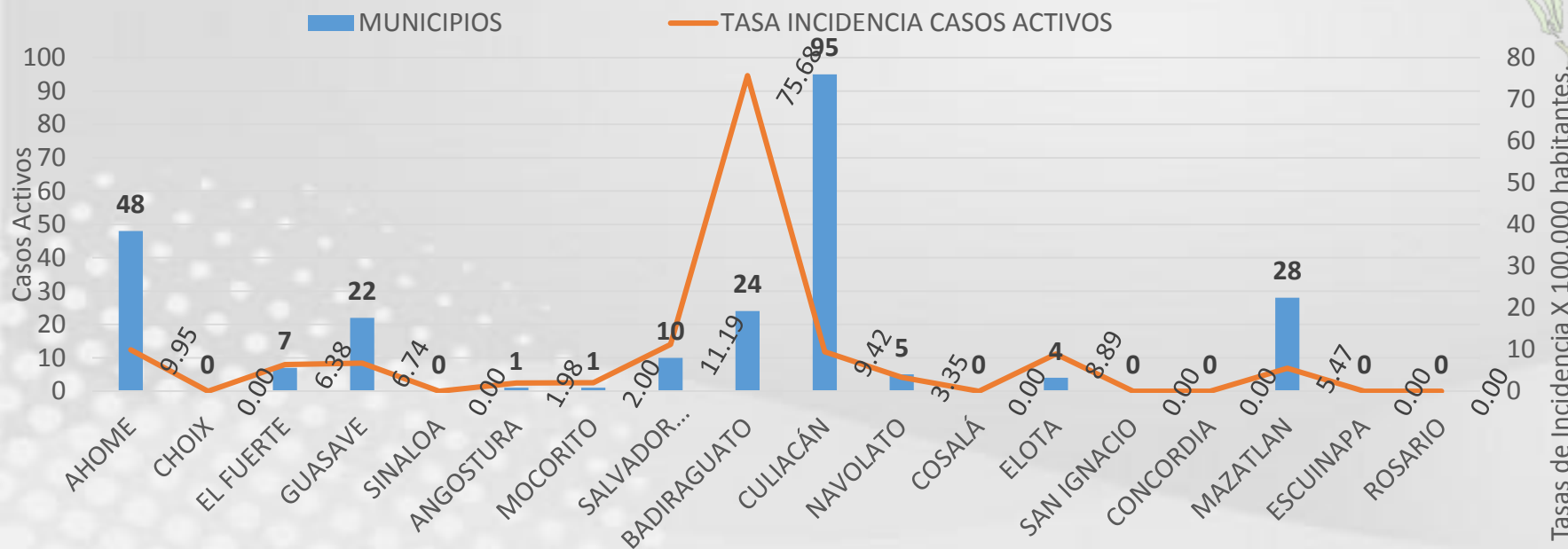
**229**

TASA INCIDENCIA

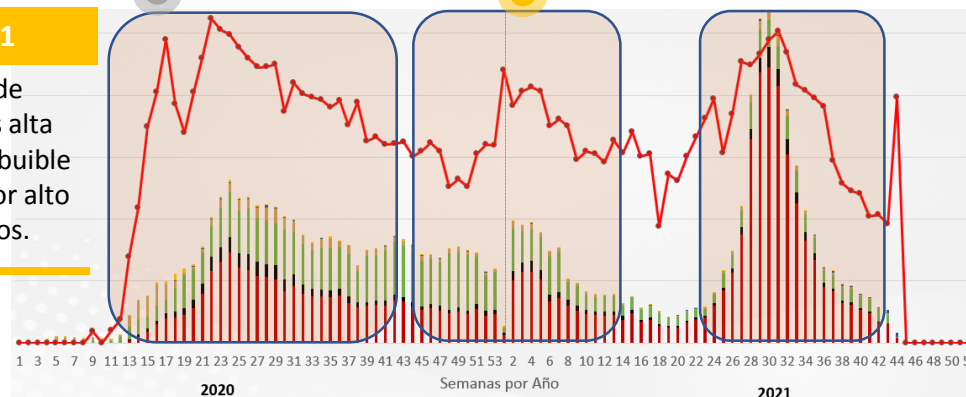
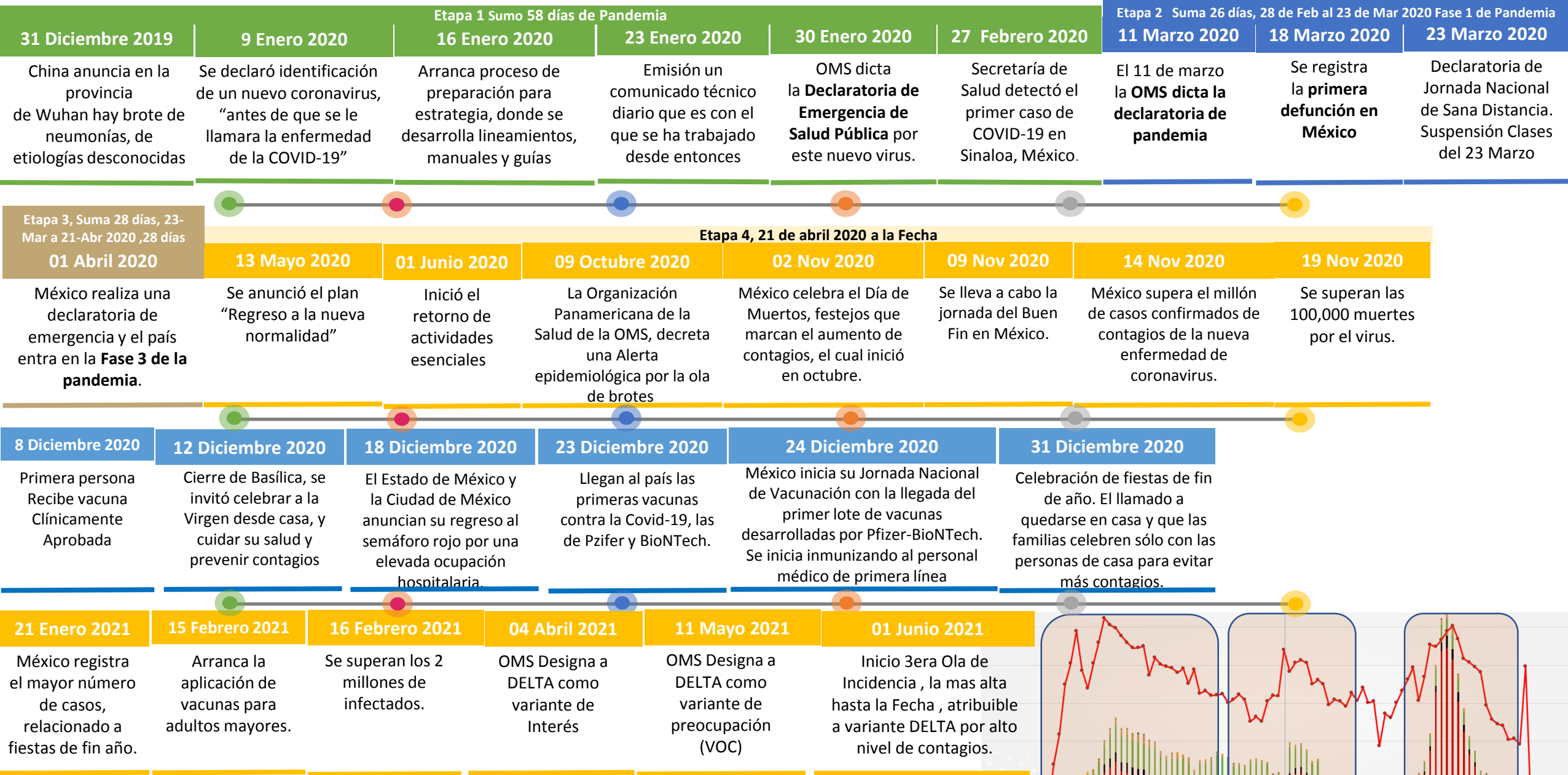
**8**

**CASO ACTIVO:** Caso Confirmado Positivo con Fecha de Inicio de Síntomas en los **Últimos 14 Días.**

## CASOS CONFIRMADOS \*ACTIVOS, DE COVID-19 POR MUNICIPIO AL DIA DE HOY 30/NOV/2021



# CRONOLOGIA COVID-19, FASES, ETAPAS Y FECHAS



La primera ola empezó cuando inició la epidemia, en febrero de 2020 hasta Septiembre  
 La segunda ola epidémica fue en octubre de 2020 y llegó un punto máximo en abril de 2021  
 La Tercer ola epidémica Inicio en Junio de 2021 a Noviembre



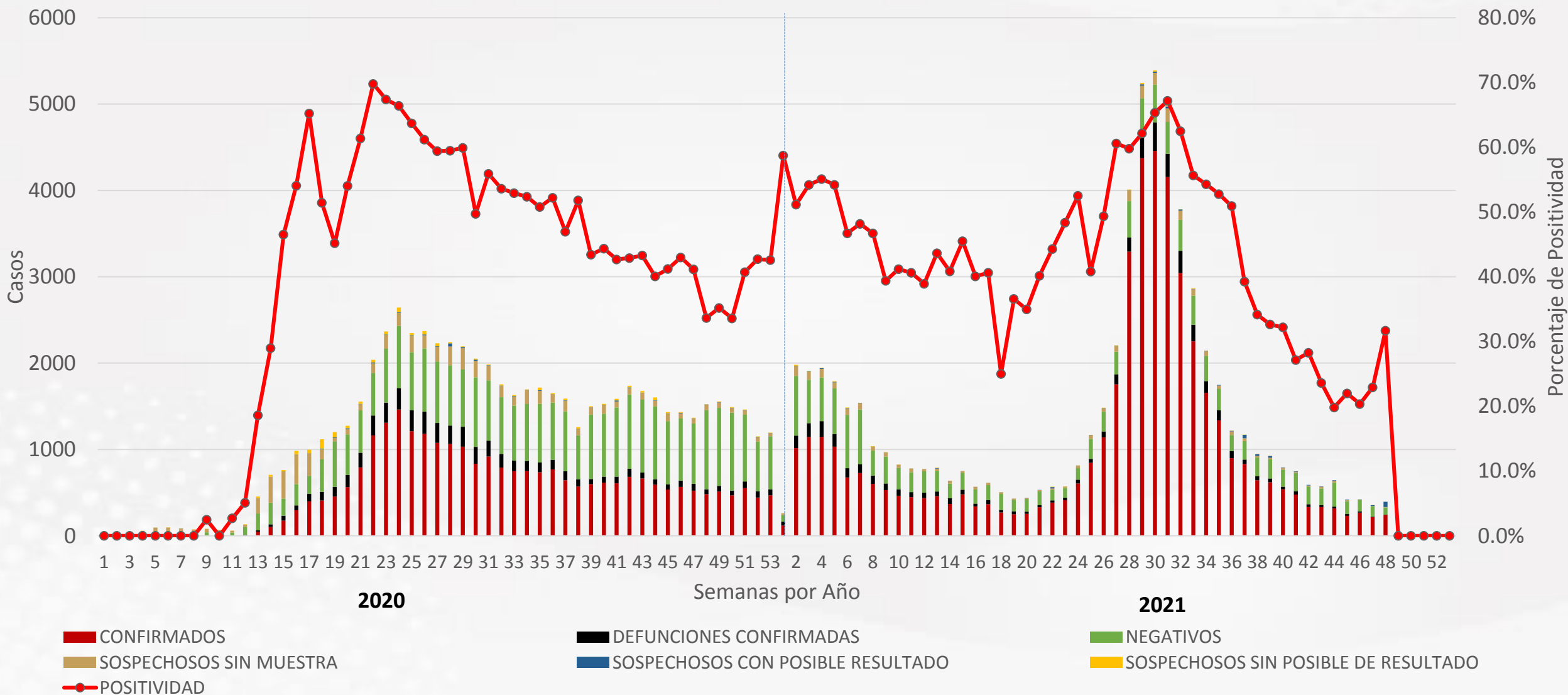
# COVID-19 Sinaloa: Casos Positivos, Sospechosos y Negativos



NOTIFICADOS

186,696

## Escenario del Estado de Sinaloa

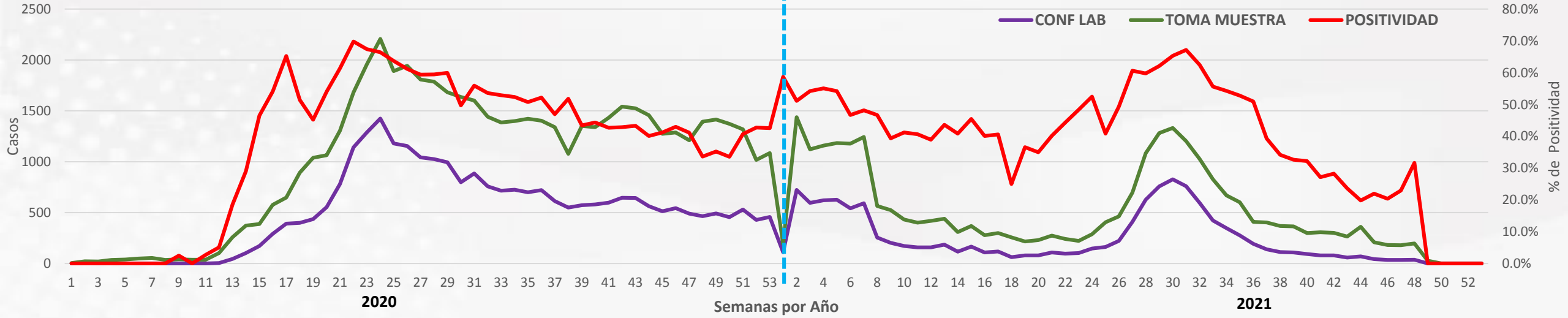




## Casos Estimados y Defunciones del Estado de Sinaloa



## Comportamiento de Positividad en Toma de Muestras por SARS-Cov2 en Sinaloa

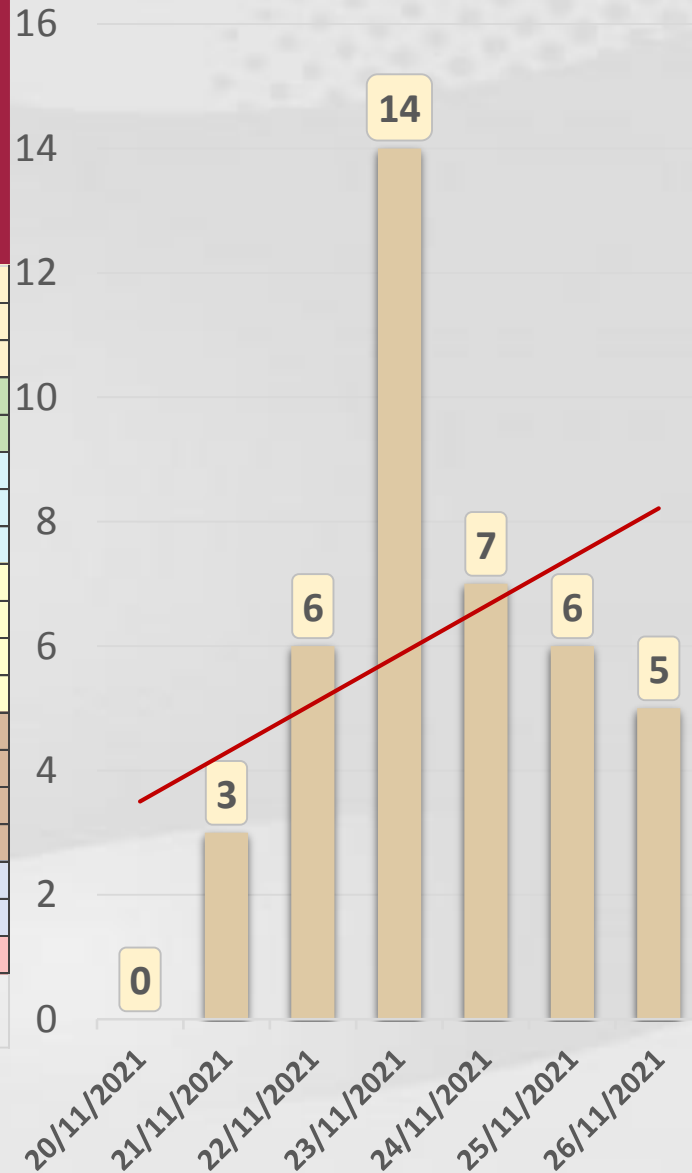




# CONFIRMADOS SARS-COV 2 POR LESP EN SINALOA LOS ULTIMOS 10 DIAS



LISTA DE CASOS CONFIRMADOS POR LESP LOS ULTIMOS DIAS POR MUNICIPIO	CONFIRMADOS ACUMULADOS AL CORTE DE HOY 30/nov/2021	VENTANA DE RESPUESTA LESP CONFIRMADOS A SARS-COV-2			CASOS CONFIRMADOS A SARS-COV-2 LOS ULTIMOS 7 DIAS EVOLUCIONADOS EN PLATAFORMA SINAVE/SISVER							Total Casos Confirmados Últimos 10 Días
		29/11/2021	28/11/2021	27/11/2021	26/11/2021	25/11/2021	24/11/2021	23/11/2021	22/11/2021	21/11/2021	20/11/2021	
AHOME	11,322	0	0	0	2	4	0	3	1	2	0	12
CHOIX	293	0	0	0	0	0	1	0	0	0	0	1
EL FUERTE	1,698	0	0	0	0	0	0	0	1	0	0	1
GUASAVE	7,762	0	0	0	0	0	0	3	0	0	0	3
SINALOA	731	0	0	0	0	0	0	0	0	0	0	0
ANGOSTURA	763	0	0	0	0	1	0	0	0	0	0	1
MOCORITO	436	0	0	0	0	0	0	0	0	0	0	0
SALVADOR ALVARA	1,944	0	0	0	0	0	0	1	0	0	0	1
BADIRAGUATO	620	0	0	1	0	0	0	0	0	0	0	1
CULIACAN	30,522	1	0	1	3	1	5	2	3	1	0	17
NAVOLATO	2,483	0	0	0	0	0	0	0	0	0	0	0
COSALA	378	0	0	0	0	0	0	0	0	0	0	0
ELOTA	1,044	0	0	0	0	0	0	0	0	0	0	0
SAN IGNACIO	293	0	0	0	0	0	0	0	0	0	0	0
CONCORDIA	194	0	0	0	0	0	0	0	0	0	0	0
MAZATLAN	11,232	0	0	0	0	0	1	5	1	0	0	7
ESCUINAPA	1,550	0	0	0	0	0	0	0	0	0	0	0
ROSARIO	1,278	0	0	0	0	0	0	0	0	0	0	0
<b>Total Estado</b>	<b>74,543</b>	<b>1</b>	<b>0</b>	<b>2</b>	<b>5</b>	<b>6</b>	<b>7</b>	<b>14</b>	<b>6</b>	<b>3</b>	<b>0</b>	<b>44</b>
De Otros Estados	427	Fuente: Plataforma Nacional SINAVE/SISVER, Preliminar al Corte. Acumulados al 30/nov/2021, Por Municipio. Con Ventana de Tiempo de 3 días.										
Total	74,970											



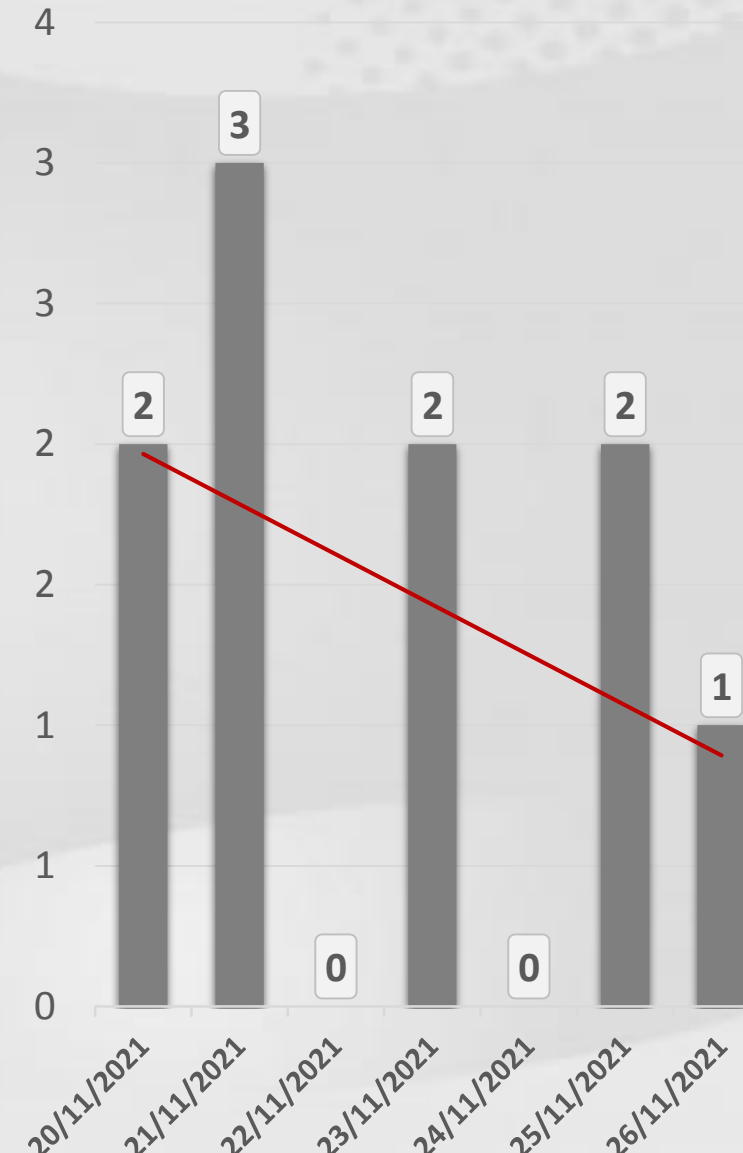
**VENTANA DE TIEMPO:** Lapso de respuesta considerado referente a los procesos de laboratorio y posible demanda de muestras así como de actualización en Plataforma.



# COVID-19 Sinaloa: Defunciones Confirmadas por Laboratorio a SARS-CoV-2 Notificadas por Municipio últimos 10 días.



LISTA DE CASOS DE DEFUNCIONES CONFIRMADAS POR LESP LOS ULTIMOS DIAS POR MUNICIPIO	CONFIRMADOS ACUMULADOS AL CORTE DE HOY 30/nov/2021	VENTANA DE RESPUESTA LESP CONFIRMADOS A SARS-COV-2			CASOS CONFIRMADOS A SARS-COV-2 LOS ULTIMOS 7 DIAS EVOLUCIONADOS EN PLATAFORMA SINAVE/SISVER							Total Defunciones Confirmadas a SARS-Cov2 los Últimos 10 Días
		29/11/2021	28/11/2021	27/11/2021	26/11/2021	25/11/2021	24/11/2021	23/11/2021	22/11/2021	21/11/2021	20/11/2021	
AHOME	1,564	0	0	0	0	1	0	0	0	1	0	2
CHOIX	41	0	0	0	1	0	0	0	0	0	0	1
EL FUERTE	257	0	0	0	0	0	0	0	0	0	0	0
GUASAVE	963	0	0	0	0	0	0	0	0	1	1	2
SINALOA	136	0	0	0	0	0	0	0	0	0	0	0
ANGOSTURA	157	0	0	0	0	0	0	0	0	0	0	0
MOCORITO	95	0	0	0	0	0	0	0	0	0	0	0
SALVADOR ALVARADO	267	0	0	0	0	0	0	0	0	0	0	0
BADIRAGUATO	33	0	0	0	0	0	0	0	0	0	0	0
CULIACAN	3,156	0	0	1	0	0	0	1	0	1	1	4
NAVOLATO	305	0	0	0	0	0	0	0	0	0	0	0
COSALA	14	0	0	0	0	0	0	0	0	0	0	0
ELOTA	62	0	0	0	0	0	0	0	0	0	0	0
SAN IGNACIO	27	0	0	0	0	0	0	0	0	0	0	0
CONCORDIA	45	0	0	0	0	0	0	0	0	0	0	0
MAZATLAN	1,473	0	0	0	0	1	0	1	0	0	0	2
ESCUINAPA	136	0	0	0	0	0	0	0	0	0	0	0
ROSARIO	102	0	0	0	0	0	0	0	0	0	0	0
<b>Total Estado</b>	<b>8,833</b>	<b>0</b>	<b>0</b>	<b>1</b>	<b>1</b>	<b>2</b>	<b>0</b>	<b>2</b>	<b>0</b>	<b>3</b>	<b>2</b>	<b>11</b>
De Otros Estados	<b>90</b>	Fuente: Plataforma Nacional SINAVE/SISVER, Preliminar al Corte. Acumulados al 30/nov/2021, Por Municipio. Con Ventana de Tiempo de 3 días.										
<b>Total</b>	<b>8,923</b>											



**VENTANA DE TIEMPO:** Lapso de respuesta considerado referente a los procesos de laboratorio y posible demanda de muestras, certificación por defunción, así como de actualización en Plataforma.



# COVID-19 Sinaloa: Casos y Defunciones Positivas a SARS-CoV-2, por LESPS, Notificadas por Jurisdicción los últimos 10 días.



LISTA DE CASOS CONFIRMADOS POR LESP LOS ULTIMOS DIAS POR MUNICIPIO	CONFIRMADOS ACUMULADOS AL CORTE DE HOY 30/nov/2021	VENTANA DE RESPUESTA LESP CONFIRMADOS A SARS-COV-2			CASOS CONFIRMADOS A SARS-COV-2 LOS ULTIMOS 7 DIAS EVOLUCIONADOS EN PLATAFORMA SINAVE/SISVER							Total Confirmados por LESP en SISVER los Ultimos 10 Días	
		29/11/2021	28/11/2021	27/11/2021	26/11/2021	25/11/2021	24/11/2021	23/11/2021	22/11/2021	21/11/2021	20/11/2021		
<b>Jurisdicción I, Los Mochis</b>	13,313	0	0	0	2	4	1	3	2	2	0	14	
<b>Jurisdicción II, Guasave</b>	8,493	0	0	0	0	0	0	3	0	0	0	3	
<b>Jurisdicción III, Guamuchil</b>	3,143	0	0	0	0	1	0	1	0	0	0	2	
<b>Jurisdicción IV, Culiacán</b>	34,003	1	0	2	3	1	5	2	3	1	0	18	
<b>Jurisdicción V, Mazatlán</b>	12,763	0	0	0	0	0	1	5	1	0	0	7	
<b>Jurisdicción VI, Escuinapa</b>	2,828	0	0	0	0	0	0	0	0	0	0	0	
<b>Total Estado</b>	<b>74,543</b>	<b>1</b>	<b>0</b>	<b>2</b>	<b>5</b>	<b>6</b>	<b>7</b>	<b>14</b>	<b>6</b>	<b>3</b>	<b>0</b>	<b>44</b>	



LISTA DE DEFUNCIONES ULTIMOS DIAS POR JURISDICCIONES	DEFUNCIONES ACUMULADAS AL CORTE DE HOY 30/nov/2021	VENTANA DE RESPUESTA LESP CONFIRMADOS A SARS-COV-2			DEFUNCIONES CONFIRMADAS A SARS-COV-2 LOS ULTIMOS 7 DIAS EVOLUCIONADOS EN PLATAFORMA SINAVE/SISVER							Total Evoluciones a Defuncion en los Ultimos 10 Días	
		29/11/2021	28/11/2021	27/11/2021	26/11/2021	25/11/2021	24/11/2021	23/11/2021	22/11/2021	21/11/2021	20/11/2021		
<b>Jurisdicción I, Los Mochis</b>	1,862	0	0	0	1	1	0	0	0	1	0	3	
<b>Jurisdicción II, Guasave</b>	1,099	0	0	0	0	0	0	0	0	1	1	2	
<b>Jurisdicción III, Guamuchil</b>	519	0	0	0	0	0	0	0	0	0	0	0	
<b>Jurisdicción IV, Culiacán</b>	3,508	0	0	1	0	0	0	1	0	1	1	4	
<b>Jurisdicción V, Mazatlán</b>	1,607	0	0	0	0	1	0	1	0	0	0	2	
<b>Jurisdicción VI, Escuinapa</b>	238	0	0	0	0	0	0	0	0	0	0	0	
<b>Total Estado</b>	<b>8,833</b>	<b>0</b>	<b>0</b>	<b>1</b>	<b>1</b>	<b>2</b>	<b>0</b>	<b>2</b>	<b>0</b>	<b>3</b>	<b>2</b>	<b>11</b>	

**VENTANA DE TIEMPO:** Lapso de respuesta considerado referente a los procesos de laboratorio y posible demanda de muestras, certificación por defunción, así como de actualización en Plataforma.

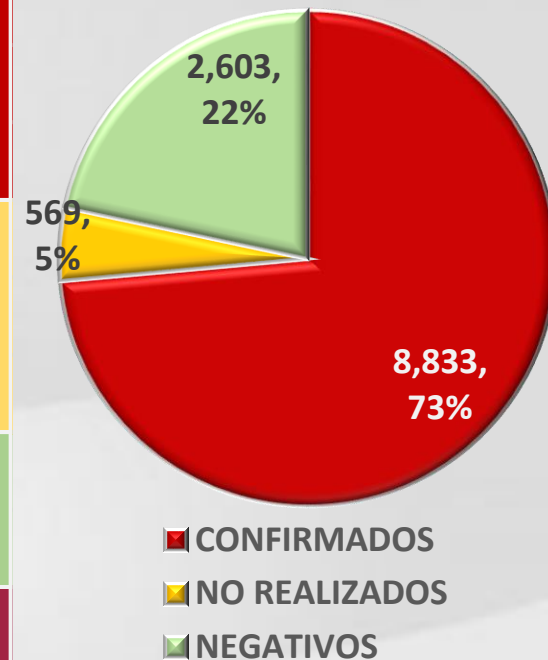
# COVID-19 Sinaloa: Defunciones Confirmadas por Laboratorio, Asociación o Dictaminación a SARS-CoV-2 Notificadas al Estado.



**COVID 19, SINALOA:** DEFUNCIONES  
POR ASOCIACION Y DICTAMINACION  
CLINICA EPIDEMIOLOGICA

CLASIFICACION FINAL DE DEFUNCIONES AL 30/nov/2021	TOMA DE MUESTRA		TOTAL	TOTAL DEFUNCIONES
	SI	NO		
CONFIRMADO POR LABORATORIO	6,985	0	6,985	<b>8,833</b>
CONFIRMADO POR ANTIGENO	70	1,259	1,329	
CONFIRMADO POR ASOCIACION	16	88	104	
CONFIRMADO POR DICTAMINACION	39	376	415	
INVALIDO	3	0	3	<b>569</b>
NO REALIZADO	77	0	77	
SOSPECHOSO	45	444	489	
NEGATIVO	2,271	0	2,271	<b>2,603</b>
NEGATIVO ANTIGENO	9	323	332	
<b>TOTAL</b>	<b>9,515</b>	<b>2,490</b>	<b>12,005</b>	<b>12,005</b>

CLASIFICACION FINAL DE PRUEBAS SARS COV2 DE DEFUNCIONES

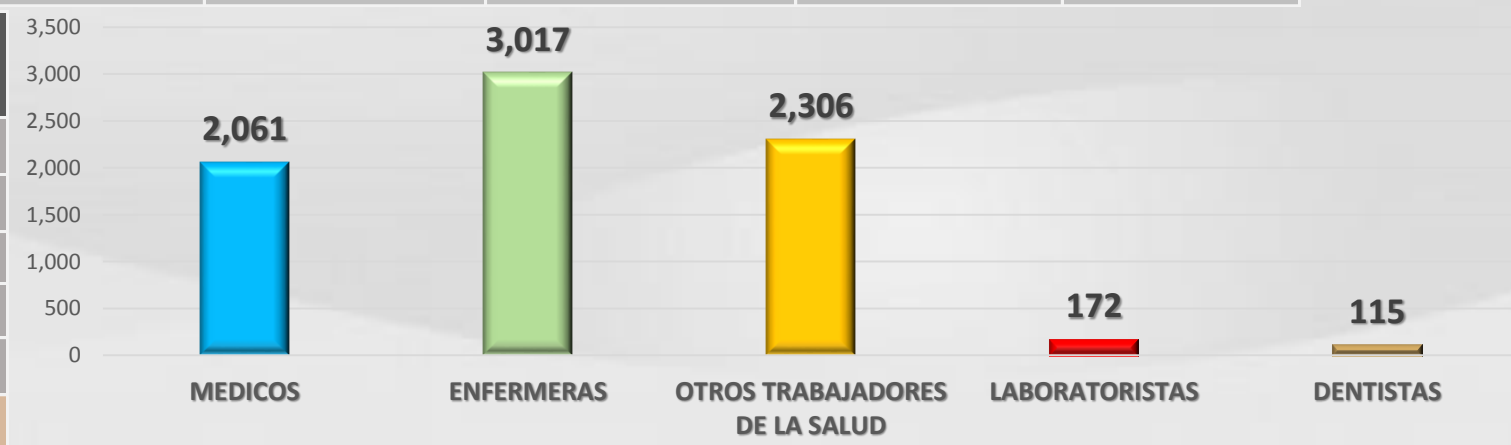


# COVID-19 Sinaloa: Casos confirmados en personal de la salud por Institución



SARS-CoV-2 POR INSTITUCION Y	MEDICOS	ENFERMERAS	OTROS TRABAJADORES	LABORATORISTAS	DENTISTAS	TOTAL
SSA	811	992	809	61	77	2,750
IMSS	865	1,541	1,233	77	25	3,741
IMSS-OPORTUNIDADES	46	52	35	2	2	137
SEDENA	4	4	7	1	0	16
ISSSTE	173	326	161	22	8	690
SEMAR	11	23	5	2	2	43
MUNICIPAL	13	11	13	0	0	37
ESTATAL	91	47	24	2	0	164
PRIVADA	46	21	19	5	1	92
PEMEX	0	0	0	0	0	0
CRUZ ROJA	0	0	0	0	0	0
UNIVERSITARIO	1	0	0	0	0	1
<b>TOTAL</b>	<b>2,061</b>	<b>3,017</b>	<b>2,306</b>	<b>172</b>	<b>115</b>	<b>7,671</b>
	<b>26.9%</b>	<b>39.3%</b>	<b>30.1%</b>	<b>2.2%</b>	<b>1.5%</b>	<b>100.0%</b>

CONFIRMADOS DEL AREA DE LA SALUD	CASOS	DEFUNCIONES
MEDICOS	2,061	62
ENFERMERAS	3,017	18
OTROS TRABAJADORES DE LA SALUD	2,306	22
LABORATORISTAS	172	3
DENTISTAS	115	4
<b>TOTAL</b>	<b>7,671</b>	<b>109</b>



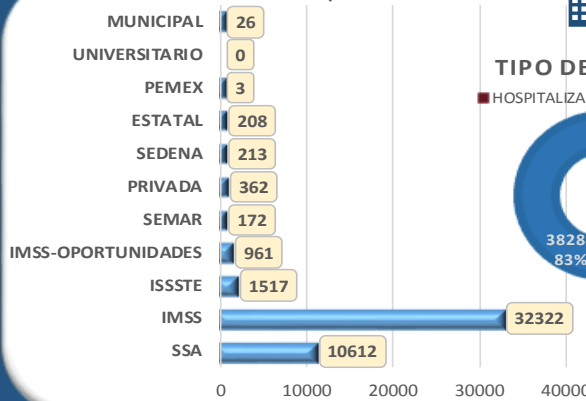
# Casos acumulados confirmados a SARS-Cov2 registrados en Plataforma SISVER en Sinaloa, 2021, SEM 48



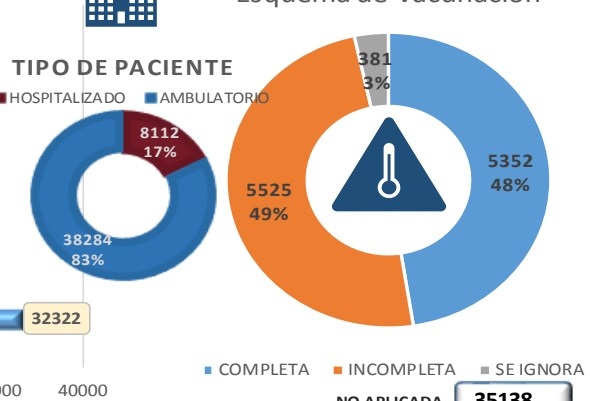
CONFIRMADOS EN 2021

CONFIRMADOS EN 2021

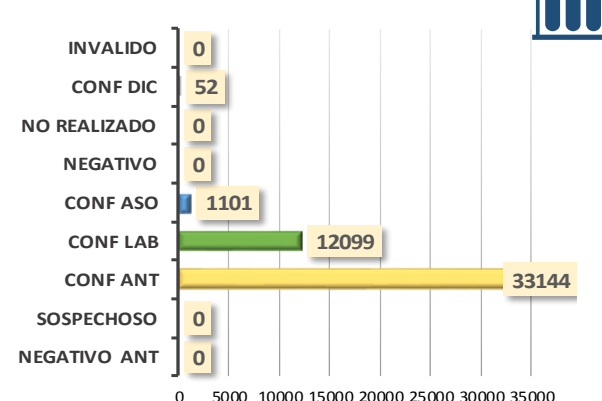
## Casos.Cofirmados por Institucion



## Esquema de Vacunacion



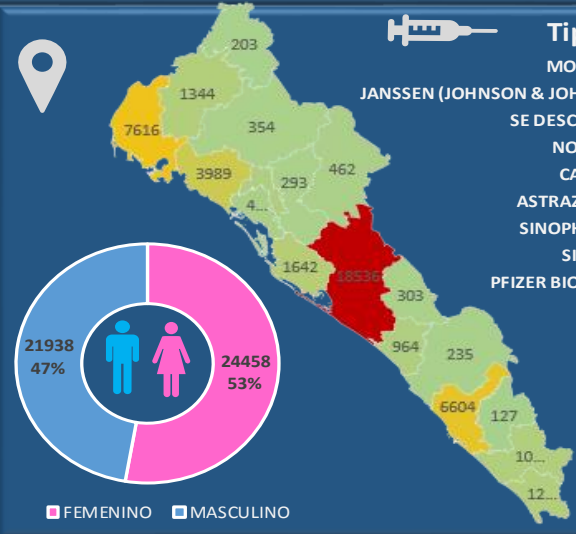
## Modalidad de Confirmacion



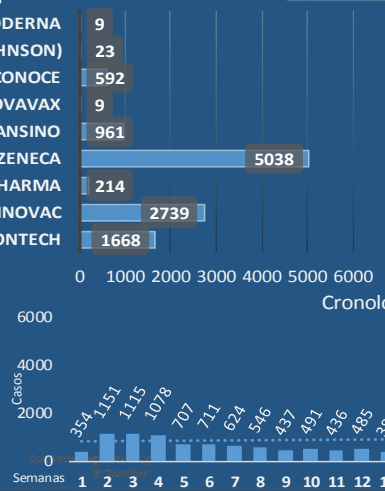
## Prueba Antigeno Covid 19



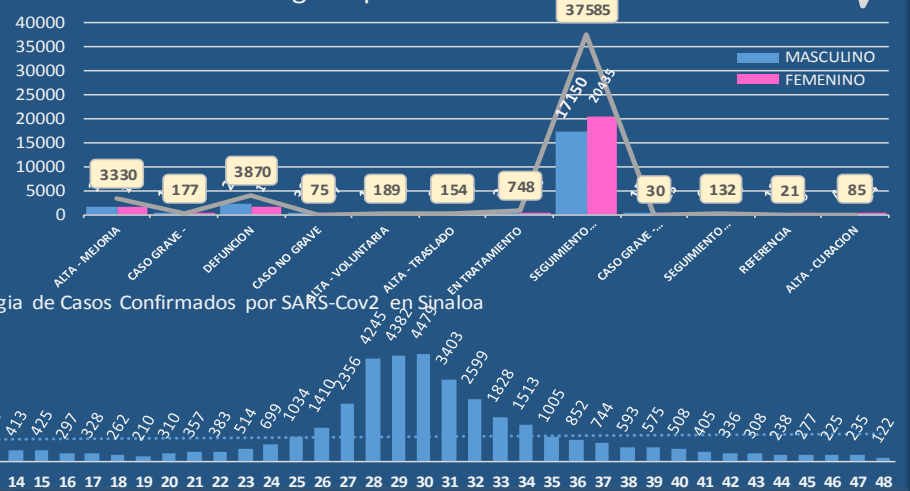
MUNICIPIO	CASOS
AHOME	7,616
ANGOSTURA	405
BADIRAGUATO	462
CHOIX	203
CONCORDIA	127
COSALA	303
CULIACAN	18,536
EL FUERTE	1,344
ELOTA	964
ESCUINAPA	1,208
GUASAVE	3,989
MAZATLAN	6,604
MOCORITO	293
NAVOLATO	1,642
ROSARIO	1,098
SALVADOR ALVARAD	1,012
SAN IGNACIO	235
SINALOA	354
<b>TOTAL</b>	<b>46,395</b>



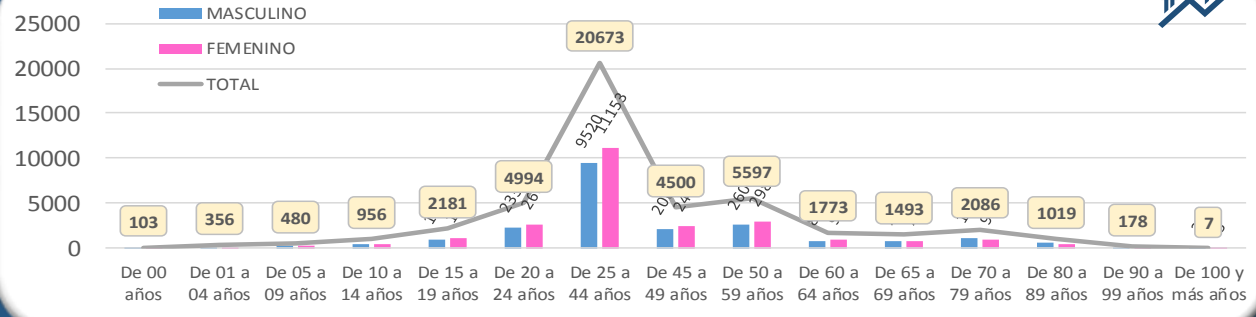
## EN BLANCO 35143



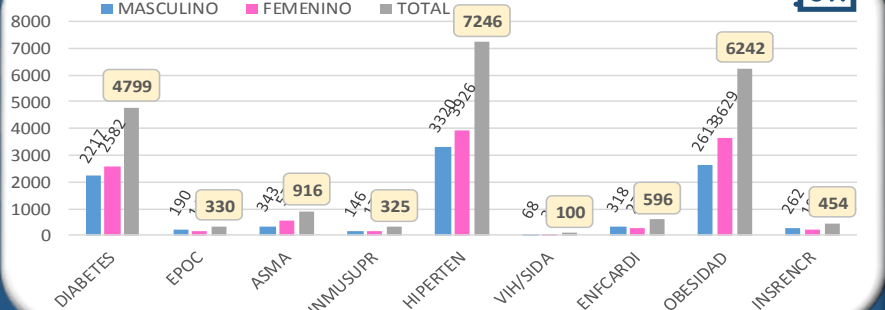
## Desglose por Evolucion



## Distribucion por Genero y Grupo de Edad



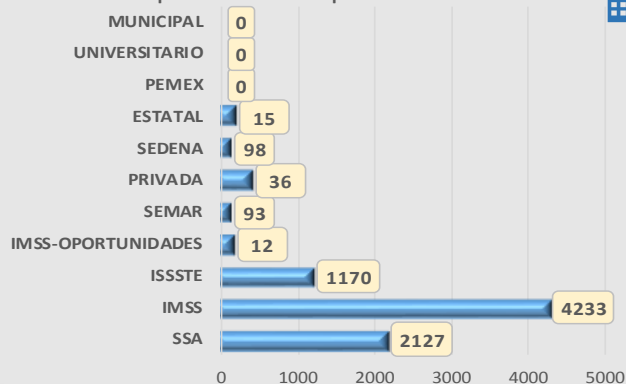
## Cuadro de Comorbilidades Detectadas



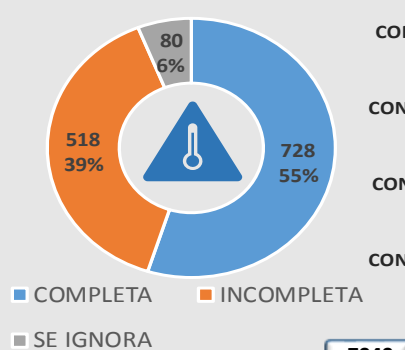


# Casos acumulados hospitalizados confirmados a SARS-Cov2 registrados en Plataforma SISVER en Sinaloa, 2021, SEM 48

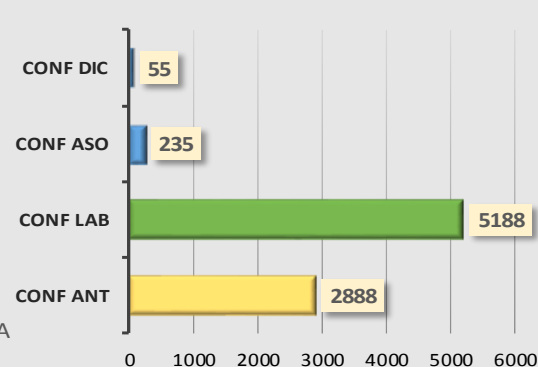
### Hospitalizaciones por Institucion



### Esquema de Vacunacion



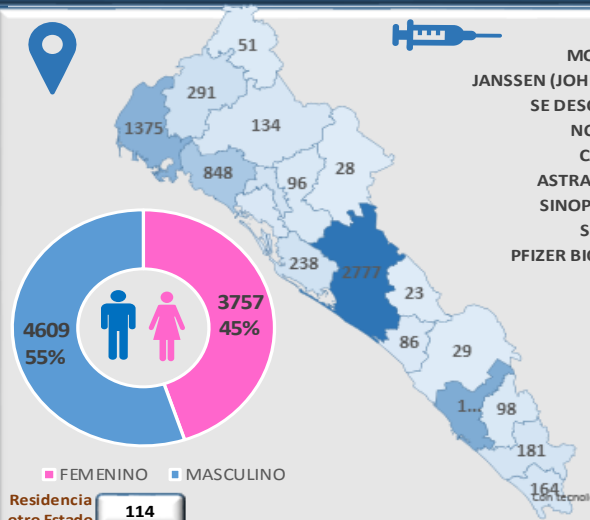
### Modalidad de Confirmacion



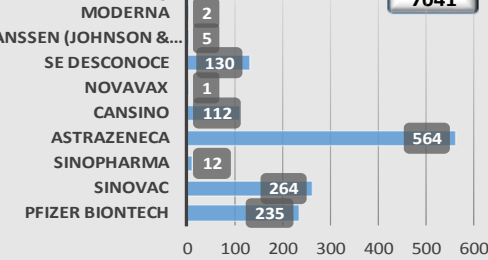
### Prueba Antigeno Covid 19



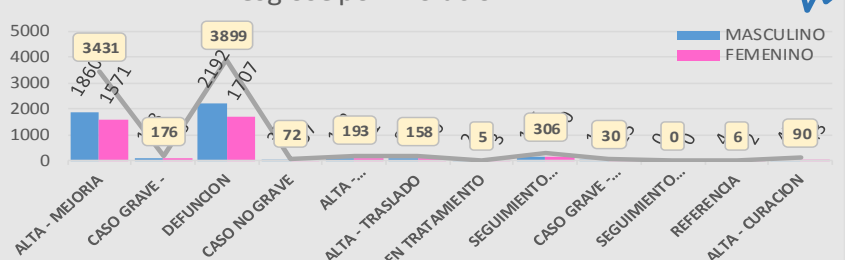
MUNICIPIO	CASOS
AHOME	1,375
ANGOSTURA	105
BADIRAGUATO	28
CHOIX	51
CONCORDIA	98
COSALA	23
CULIACAN	2,777
EL FUERTE	291
ELOTA	86
ESCUINAPA	164
GUASAVE	848
MAZATLAN	1,503
MOCORITO	96
NAVOLATO	238
ROSARIO	181
SALVADOR ALVARAD	225
SAN IGNACIO	29
SINALOA	134
<b>TOTAL</b>	<b>8,252</b>



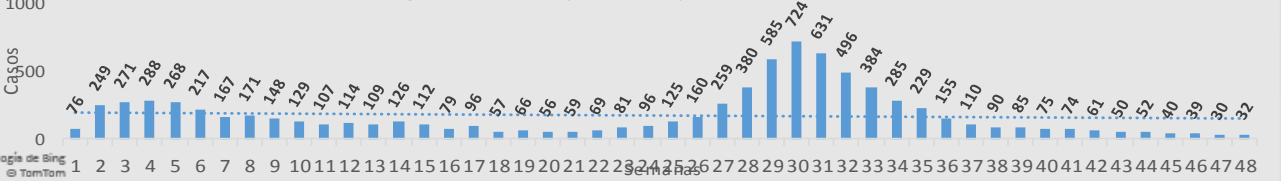
### Tipo de Vacuna



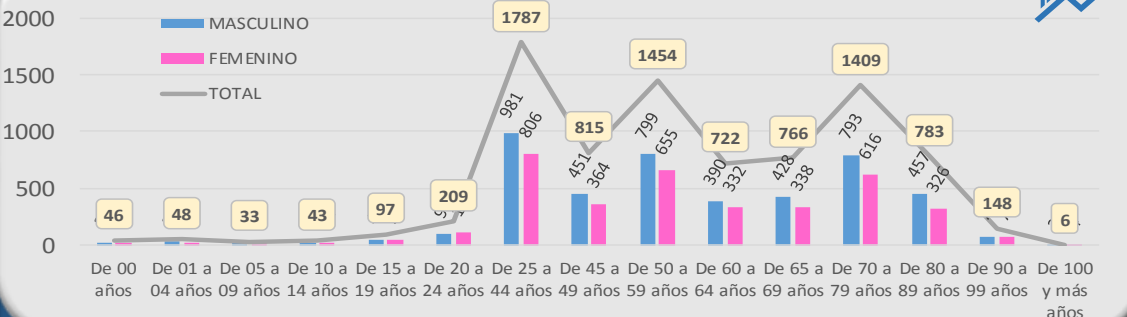
### Desglose por Evolucion



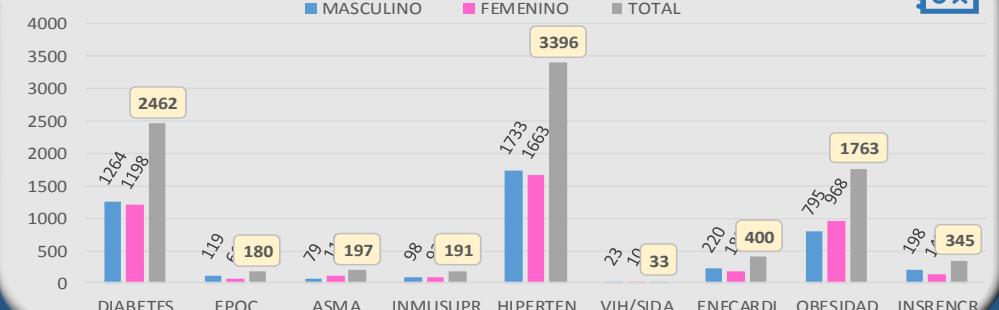
### Cronologia de Casos Hospitalizados por SARS-Cov2 en Sinaloa



### Distribucion por Genero y Grupo de Edad



### Cuadro de Comorbilidades Detectadas





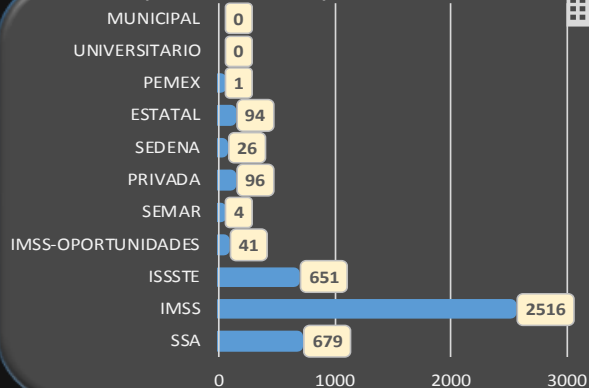
DEFUNCIONES EN 2021

# Casos acumulados de defunciones confirmados a SARS-Cov2 registrados en Plataforma SISVER en Sinaloa, 2021, SEM 48

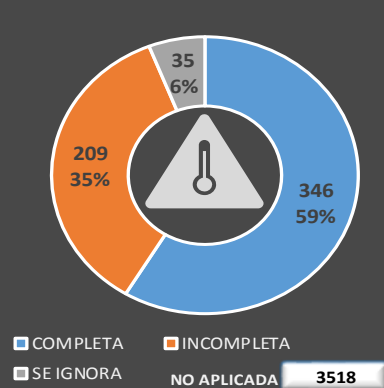


DEFUNCIONES EN 2021

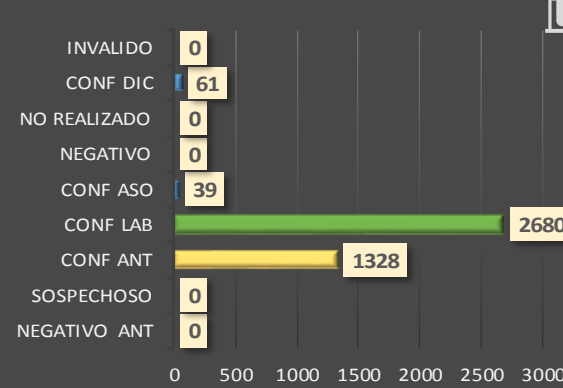
## Hospitalizaciones por Institución



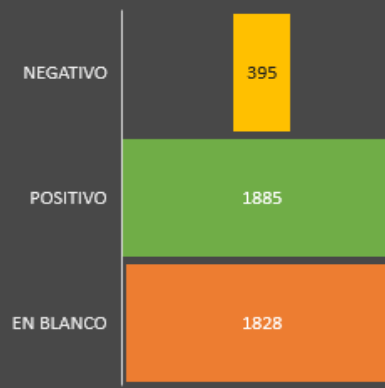
## Esquema de Vacunación



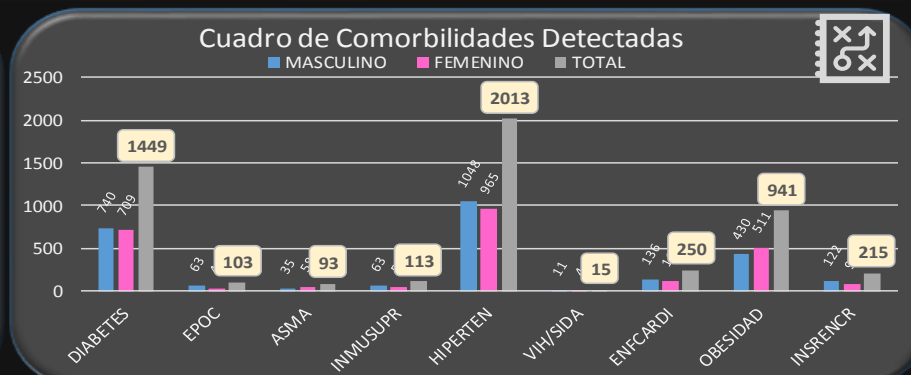
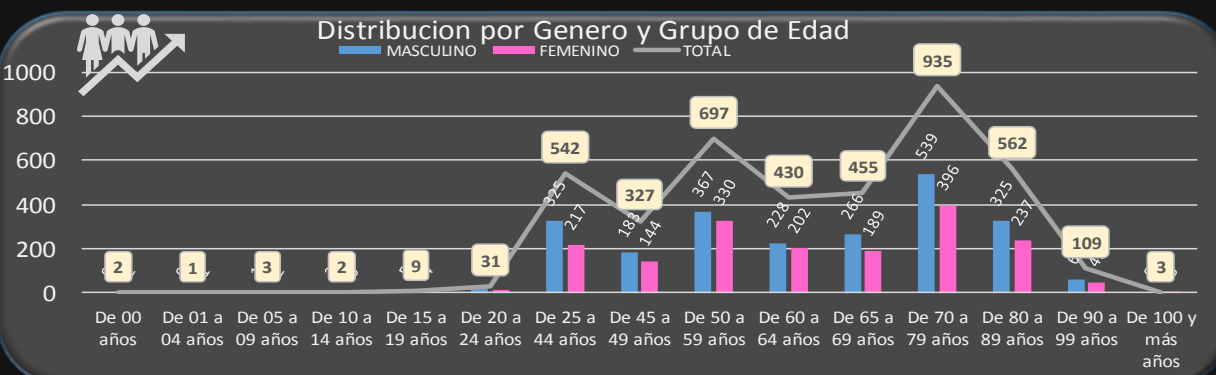
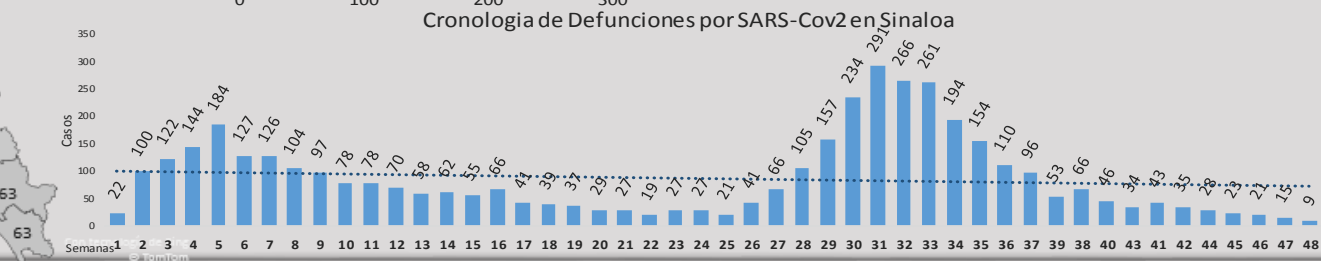
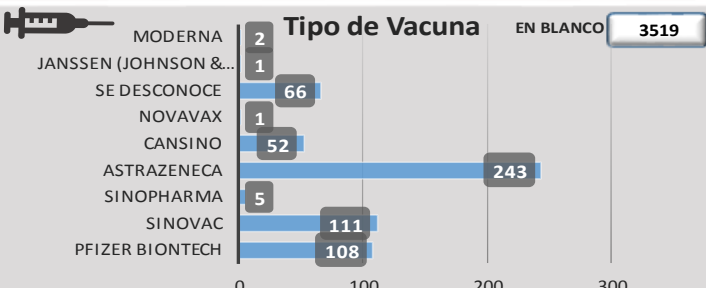
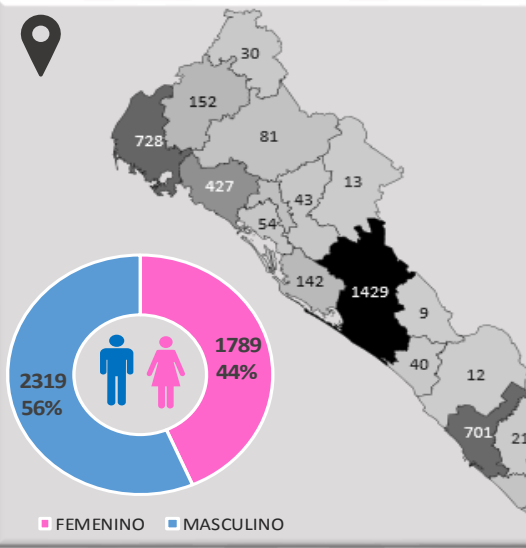
## Modalidad de Confirmación



## Prueba Antígeno Covid 19



MUNICIPIO	CASOS
AHOME	728
ANGOSTURA	54
BADIRAGUATO	13
CHOIX	30
CONCORDIA	21
COSALA	9
CULIACAN	1,429
EL FUERTE	152
ELOTA	40
ESCUINAPA	63
GUASAVE	427
MAZATLAN	701
MOCORITO	43
NAVOLATO	142
ROSARIO	63
SALVADOR ALVARAD	100
SAN IGNACIO	12
SINALOA	81
<b>TOTAL</b>	<b>4,108</b>



# Casos acumulados de Embarazadas confirmados a SARS-Cov2 en Plataforma SISVER en Sinaloa, 2021, SEM 48

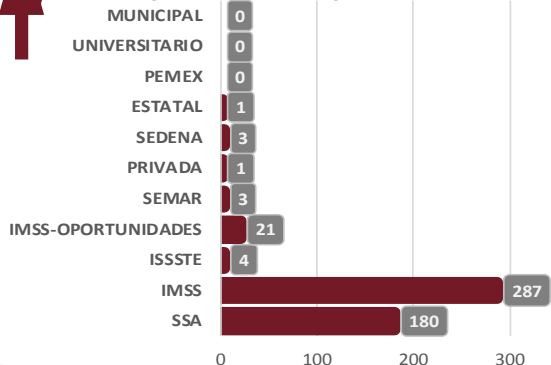


EMBARAZADAS EN 2021

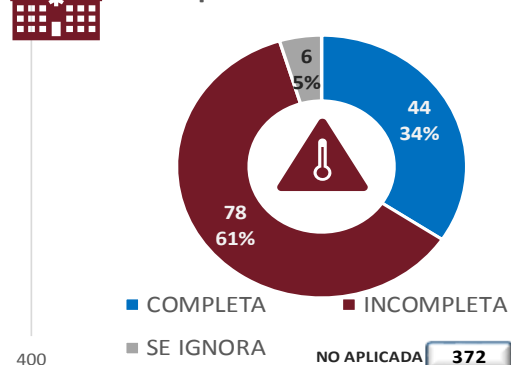


EMBARAZADAS EN 2021

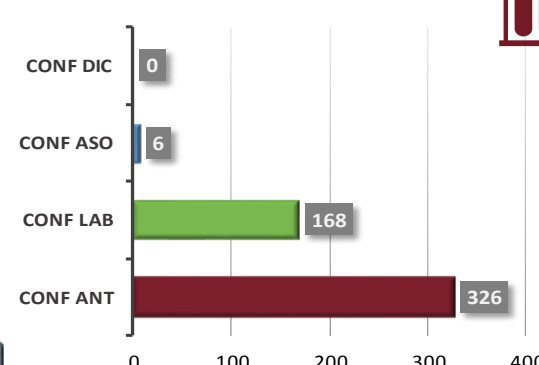
## Hospitalizaciones por Institucion



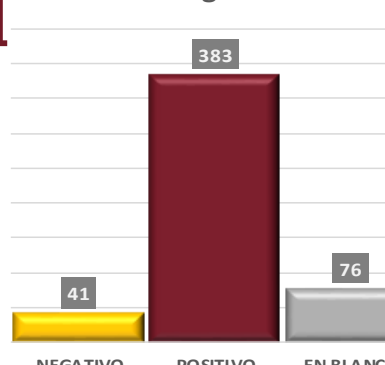
## Esquema de Vacunacion



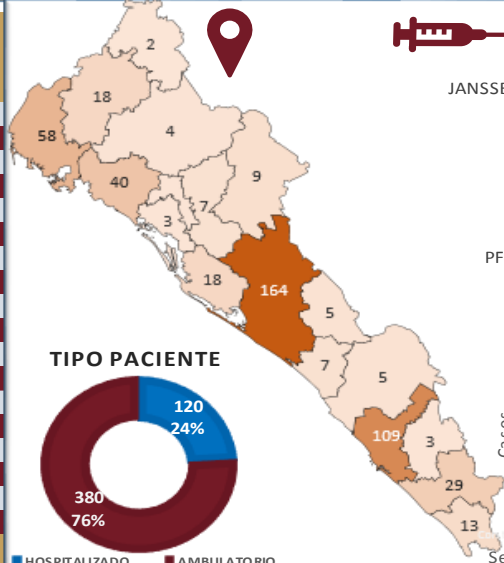
## Modalidad de Confirmacion



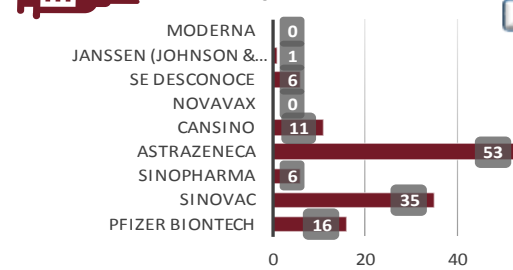
## Prueba Antigeno Covid 19



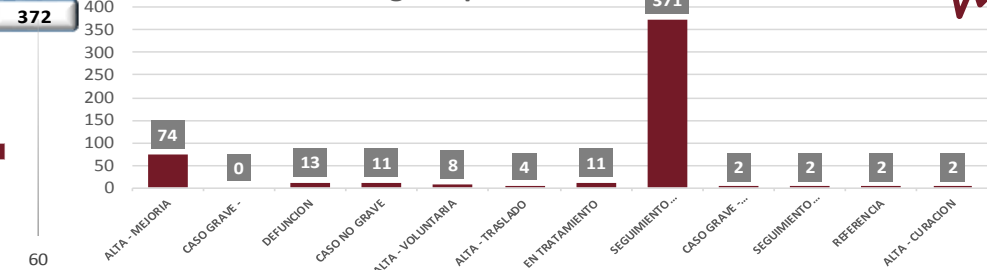
MUNICIPIO	CASOS
AHOME	58
ANGOSTURA	3
BADIRAGUATO	9
CHOIX	2
CONCORDIA	3
COSALA	5
CULIACAN	164
EL FUERTE	18
ELOTA	7
ESCUINAPA	13
GUASAVE	40
MAZATLAN	109
MOCORITO	7
NAVOLATO	18
ROSARIO	29
SALVADOR ALVARAD	3
SAN IGNACIO	5
SINALOA	4
<b>TOTAL</b>	<b>497</b>



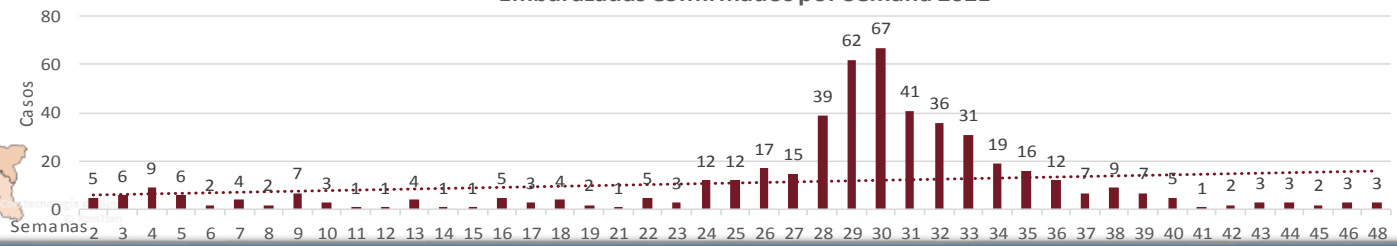
## Tipo de Vacuna



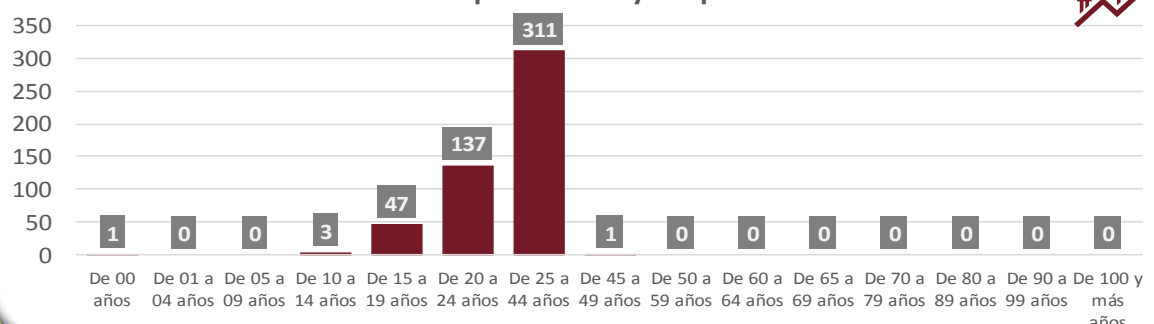
## Desglose por Evolucion



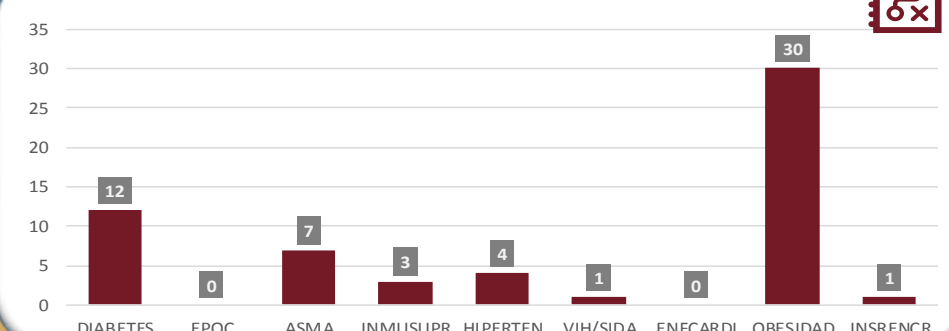
## Embarazadas Confirmados por Semana 2021



## Distribucion por Genero y Grupo de Edad

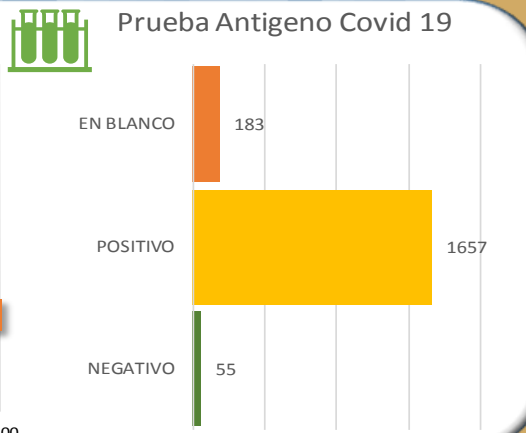
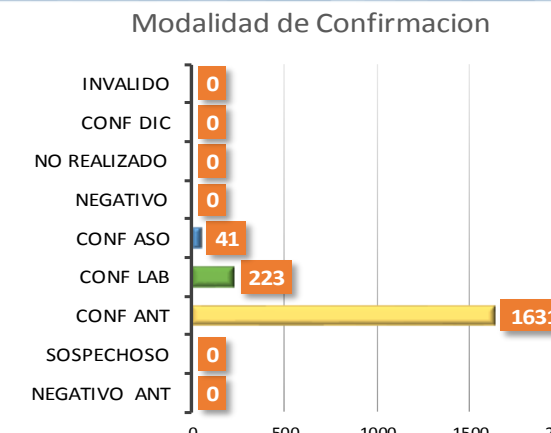
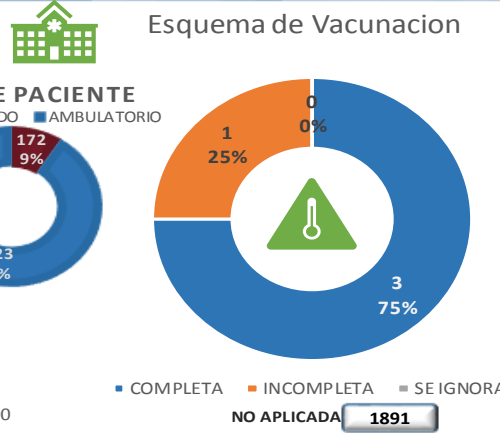
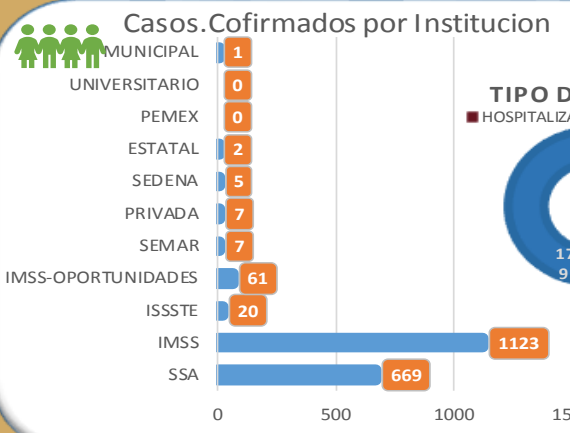


## Cuadro de Comorbilidades Detectadas

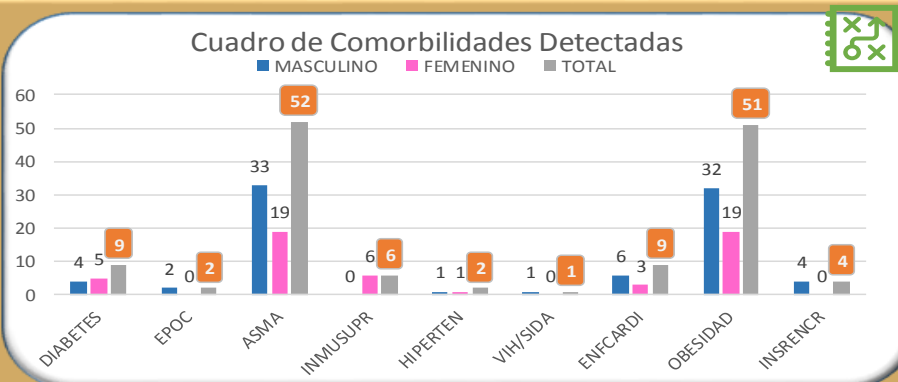
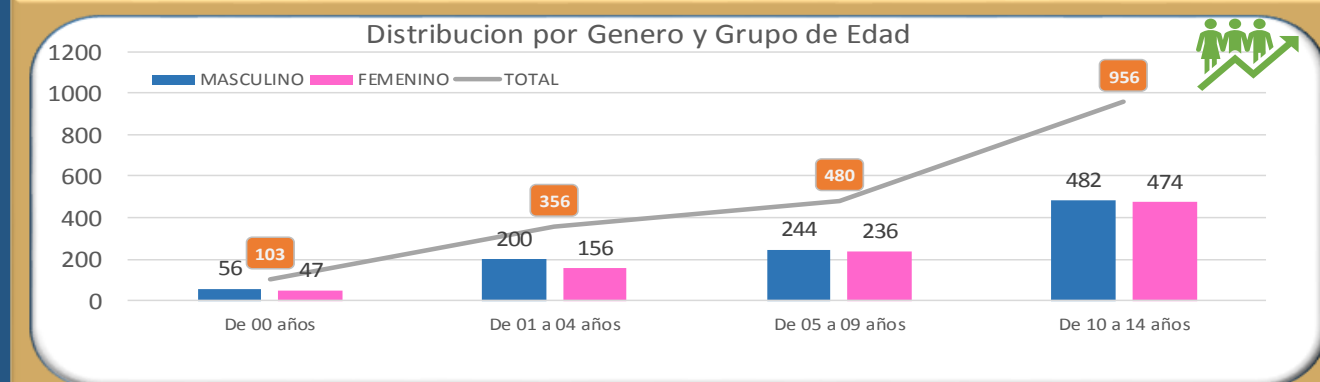
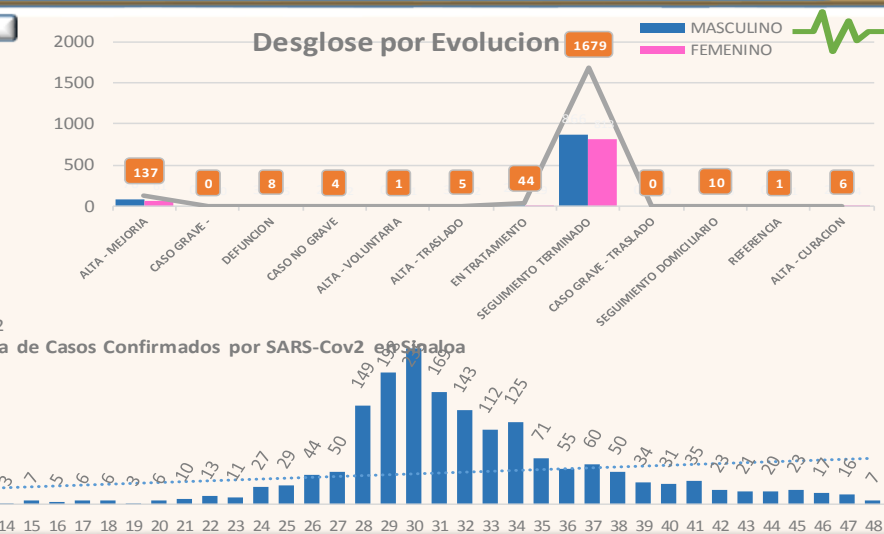
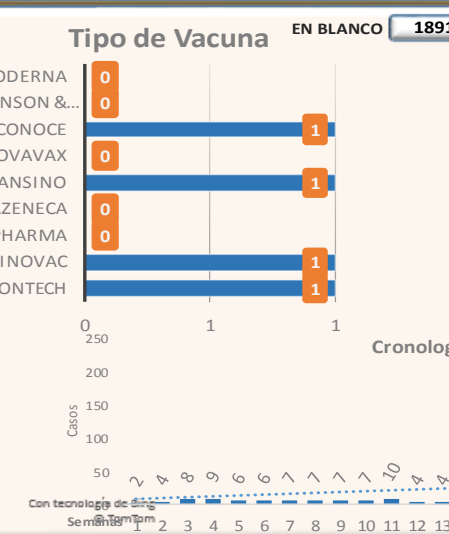
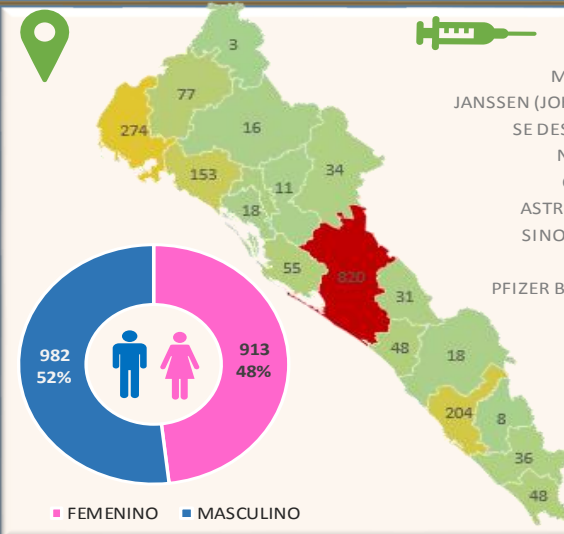




# Casos acumulados de Edad Infantil confirmados a SARS-Cov2 registrados en Plataforma SISVER en Sinaloa, 2021, SEM 48



MUNICIPIO	CASOS
AHOME	274
ANGOSTURA	18
BADIRAGUATO	34
CHOIX	3
CONCORDIA	8
COSALA	31
CULIACAN	820
EL FUERTE	77
ELOTA	48
ESCUINAPA	48
GUASAVE	153
MAZATLAN	204
MOCORITO	11
NAVOLATO	55
ROSARIO	36
SALVADOR ALVARAD	41
SAN IGNACIO	18
SINALOA	16
<b>TOTAL</b>	<b>1,895</b>





# CUADROS ACUMULADOS CONFIRMADOS A SARS-COV 2 POR INSTITUCION EN EL ESTADO DE SINALOA



CONFIRMADOS A SARS-COV2	CASOS	DEFUNCIONES
SSA	19,893	1,577
IMSS	46,424	5,178
IMSS-OPORTUNIDADES	1,254	79
SEDENA	445	66
ISSSTE	3,882	1,399
SEMAR	377	34
MUNICIPAL	235	16
ESTATAL	874	252
PRIVADA	1,153	231
PEMEX	5	1
CRUZ ROJA	0	0
UNIVERSITARIO	1	0
<b>TOTAL</b>	<b>74,543</b>	<b>8,833</b>

HOSPITALIZADOS CONFIRMADOS A SARS-COV2	CASOS HOSPITALIZADOS	DEFUNCIONES HOSPITALIZADOS
SSA	4,394	1,573
IMSS	8,898	5,063
IMSS-OPORTUNIDADES	200	75
SEDENA	279	65
ISSSTE	2,681	1,391
SEMAR	218	35
MUNICIPAL	64	16
ESTATAL	461	255
PRIVADA	902	236
PEMEX	1	1
CRUZ ROJA	0	0
UNIVERSITARIO	0	0
<b>TOTAL</b>	<b>18,098</b>	<b>8,710</b>

EMBARAZADAS POSITIVAS A SARS-COV2	CASOS	DEFUNCIONES
SSA	292	12
IMSS	389	5
IMSS-OPORTUNIDADES	30	0
SEDENA	10	0
ISSSTE	14	0
SEMAR	7	0
MUNICIPAL	2	0
ESTATAL	5	0
PRIVADA	2	1
PEMEX	0	0
CRUZ ROJA	0	0
UNIVERSITARIO	0	0
<b>TOTAL</b>	<b>751</b>	<b>18</b>

MENORES DE 18 AÑOS CONFIRMADOS A SARS-COV2	CASOS	DEFUNCIONES
SSA	1,683	6
IMSS	2,138	20
IMSS-OPORTUNIDADES	120	1
SEDENA	16	0
ISSSTE	62	2
SEMAR	16	0
MUNICIPAL	5	0
ESTATAL	33	0
PRIVADA	20	0
PEMEX	0	0
CRUZ ROJA	0	0
UNIVERSITARIO	0	0
<b>TOTAL</b>	<b>4,093</b>	<b>29</b>



# SERVICIOS DE SALUD DE SINALOA

SUBDIRECCIÓN DE VIGILANCIA EPIDEMIOLÓGICA



## COVID-19 SINALOA COMUNICADO TECNICO DIARIO



**Dr. José Humberto Valle Guerrero**  
Subdirector De Vigilancia Epidemiológica

**Dr. José Pablo Güémez Álvarez**  
Jefe de Depto. De Vigilancia Epidemiológica

**Lsc. Ezequiel Arámburo Rodríguez**  
Coordinador de Informática Epidemiológica



**SALUD**  
SECRETARÍA DE SALUD

**DGE**  
DIRECCIÓN GENERAL  
DE EPIDEMIOLOGÍA

PLATAFORMA SINAVE/SISVER

Notificación de Eventos Emergentes con Impacto Epidemiológico al  
667 758-70-00, ext. 40413.

E-mail: [epidesin@yahoo.com.mx](mailto:epidesin@yahoo.com.mx)

Blvd. Alfonso Zaragoza Maytorena n° 2204, edificio "A", tercer piso,  
Fraccionamiento Bonanzas, C.P. 80020, Culiacán, Sinaloa.



Bitácora diaria de CTD Covid-19 en  
[http://saludsinaloa.gob.mx/index.php/coronavirus\\_/](http://saludsinaloa.gob.mx/index.php/coronavirus_/)  
Apartado "Panorama Epidemiológico de COVID-19"