



# SERVICIOS DE SALUD DE SINALOA

## SUBDIRECCIÓN DE VIGILANCIA EPIDEMIOLÓGICA

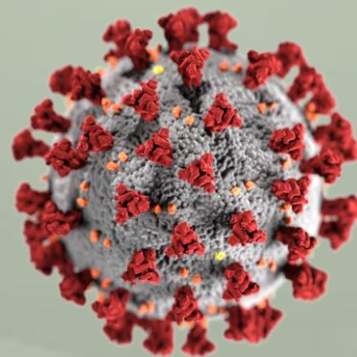


### LUNES, 30 DE MAYO DEL 2022

27/FEB/2020 AL 30/MAY/2022, 823 DÍAS TRANSCURRIDOS DE COVID-19 EN SINALOA

# COVID-19 SINALOA

## COMUNICADO TECNICO DIARIO



**Nota:** Este comunicado contiene información preliminar y sus datos pueden variar sin previo aviso, datos presentados disponibles a la fecha y corte especificados.



**Dra. Kryzia Yukié Jara Báez**  
Jefe de Depto. De Vigilancia  
Epidemiológica  
Servicios de Salud de Sinaloa



# SALUD

SECRETARÍA DE SALUD



DIRECCIÓN GENERAL  
DE EPIDEMIOLOGÍA

PLATAFORMA SINAVE/SISVER



# SITUACION GENERAL EN EL ESTADO DE SINALOA POR SARS-COV 2



SERVICIOS DE SALUD DE SINALOA										
SINALOA , PLATAFORMA DE VIGILANCIA EPIDEMIOLOGICA COVID-19										
MUNICIPIOS	NOTIFICADOS ACUMULADO AL 30/may/2022			RESULTADO FINAL						
	AMBOS GENEROS	FEMENINOS	MASCULINOS	RESULTADO NEGATIVO	RESULTADO INFLUENZA	OTROS DX	POSITIVO SARS-CoV-2	SOSPECHOSOS	DEFUNCION (+) Sars-CoV-2	CASOS ACTIVOS *
AHOME	47,443	26,584	20,859	24,678	50	252	21,875	406	1,690	134
CHOIX	867	450	417	408	3	14	442	3	49	0
EL FUERTE	5,113	2,852	2,261	2,254	6	36	2,792	18	284	2
GUASAVE	28,532	15,993	12,539	15,595	40	222	11,124	156	1,050	33
SINALOA	2,536	1,394	1,142	1,534	6	32	929	6	152	1
ANGOSTURA	2,433	1,333	1,100	1,120	1	16	1,267	9	169	2
MOCORITO	1,431	771	660	817	2	13	571	10	108	0
SALVADOR ALVARADO	6,945	3,946	2,999	3,756	1	24	3,105	10	286	1
BADIRAGUATO	2,117	1,180	937	1,244	8	27	793	5	40	0
CULIACAN	128,804	73,388	55,416	71,068	150	1,157	51,721	1,670	3,510	421
NAVOLATO	9,007	5,119	3,888	4,557	14	38	4,184	58	344	3
COSALA	1,231	615	616	538	1	11	482	8	15	0
ELOTA	3,411	1,871	1,540	1,963	5	18	1,369	5	67	1
SAN IGNACIO	719	398	321	366	1	9	342	2	32	1
CONCORDIA	497	249	248	227	0	6	248	4	48	1
MAZATLAN	45,191	24,906	20,285	24,383	18	345	18,157	831	1,637	93
ESCUINAPA	4,012	2,261	1,751	1,888	18	63	1,993	14	159	0
ROSARIO	3,313	1,744	1,569	1,381	2	34	1,796	5	110	2
<b>TOTAL</b>	<b>293,602</b>	<b>165,054</b>	<b>128,548</b>	<b>157,777</b>	<b>326</b>	<b>2,317</b>	<b>123,190</b>	<b>3,220</b>	<b>9,750</b>	<b>695</b>
OTRO ESTADO	3,645	1,667	1,978	2,638	4	4	823	116	109	39

CASOS ACTIVOS\*: Caso Confirmado Positivo con fecha de inicio de sintomas en los ultimos 14 dias.

**NOTIFICADOS**

**293,602**

**NEGATIVOS**

**157,777**

**POSITIVOS**

**123,190**

**SOSPECHOSOS**

**3,220**

**DEFUNCIONES**

**9,750**

**HOSPITALIZADOS**

**20,066**

**TASAS E INDICES ACUMULADOS**

**TASA DE INCIDENCIA ESTATAL X 100,000 HABS**

**2,498**

**INDICE DE LETALIDAD**

**7.4%**

**% POSITIVIDAD**

**47.8%**

**INDICE DE HOSPITALIZACION**

**23.1%**

**Semáforo Epidemiológico**  
**VERDE**

Podemos salir pero con precaución y prevención. Se permiten todas las actividades, incluidas las escolares.

**Fuente:** coronavirus.gob.mx/semaforo





# CASOS ACTIVOS POR MUNICIPIO EN EL ESTADO DE SINALOA POR SARS-COV 2



ACTIVOS ESTIMADOS

HOSPITALIZADOS

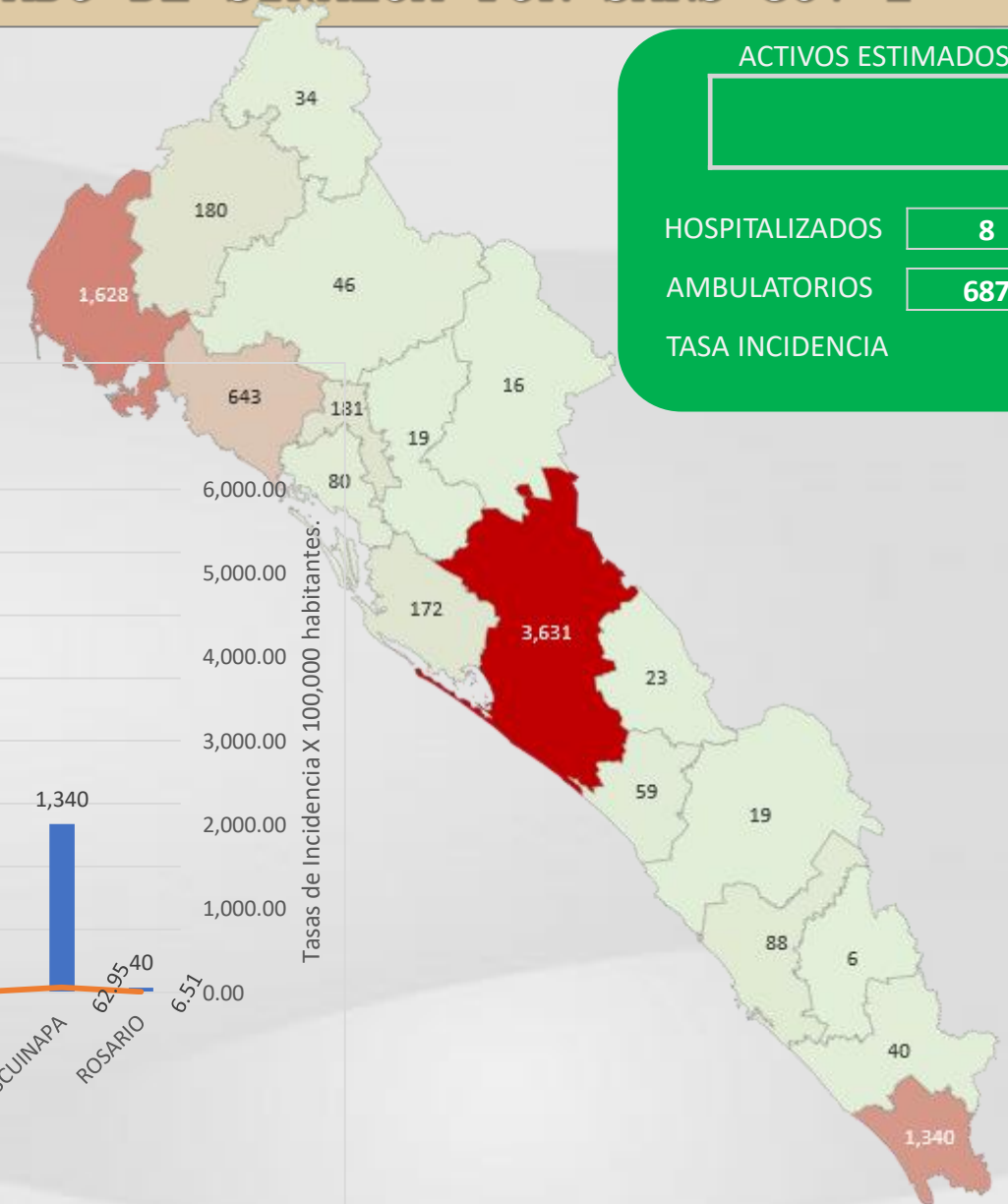
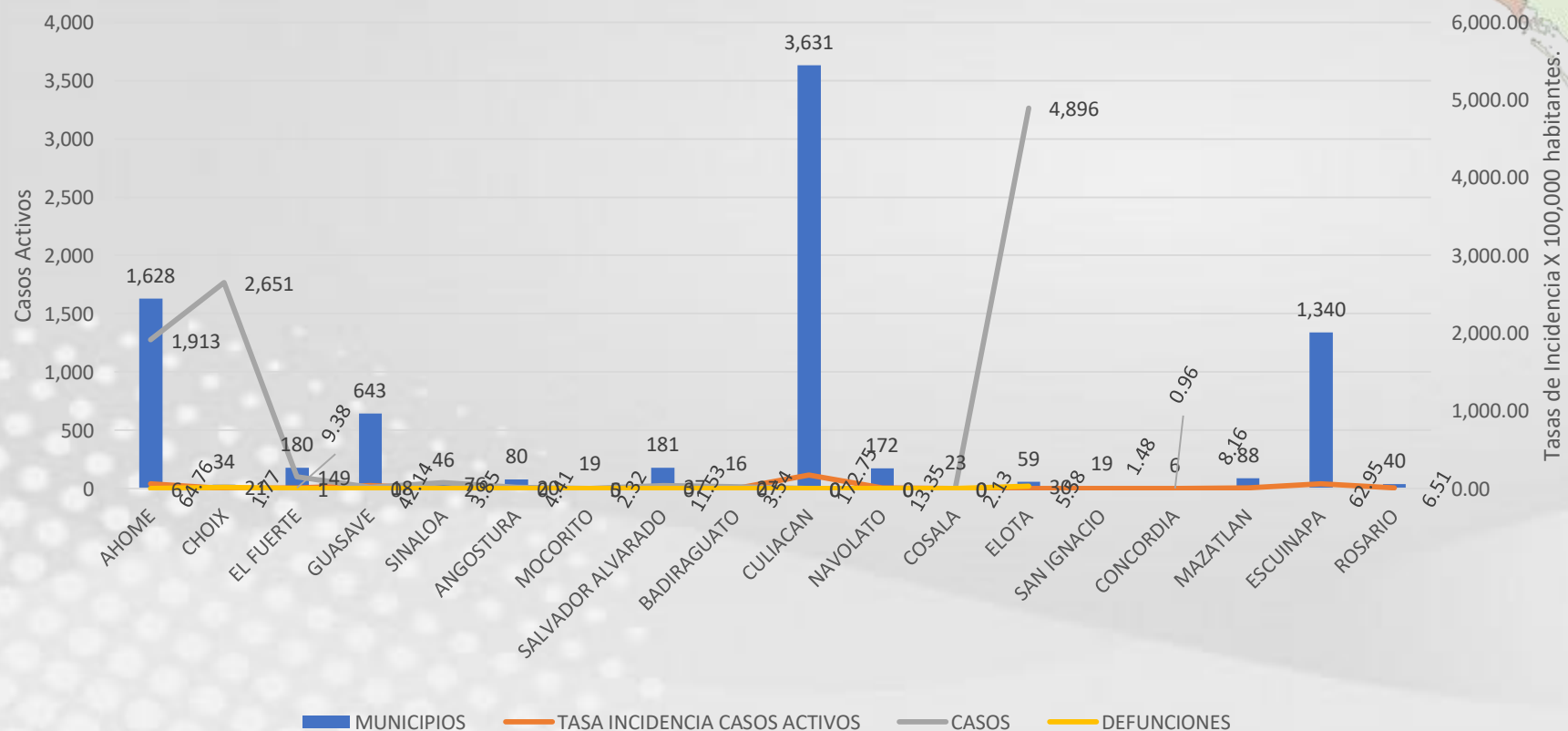
8

AMBULATORIOS

687

TASA INCIDENCIA

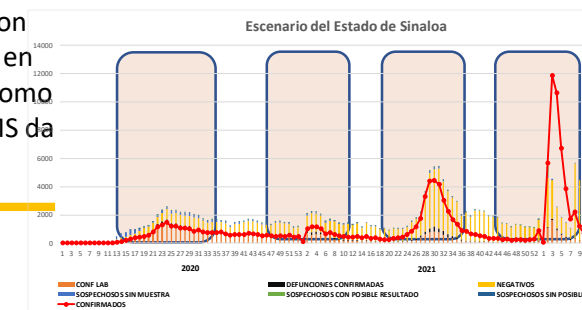
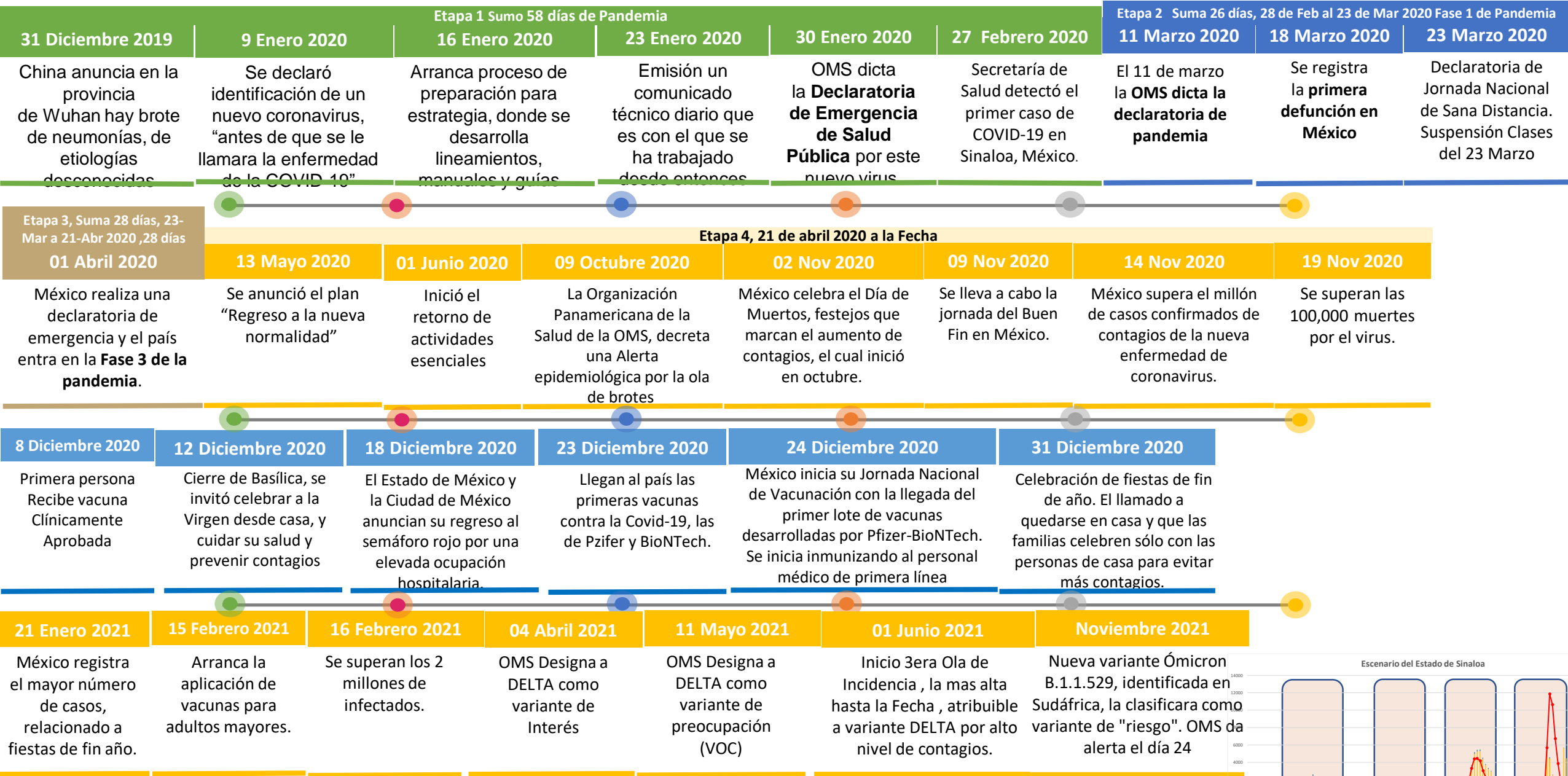
**CASO ACTIVO:** Caso Confirmado Positivo con Fecha de Inicio de Síntomas en los **Últimos 14 Días.**



Tasas de Incidencia X 100,000 habitantes.

MUNICIPIOS TASA INCIDENCIA CASOS ACTIVOS CASOS DEFUNCIONES

# CRONOLOGIA COVID-19, FASES, ETAPAS Y FECHAS



La primera ola empezó cuando inició la epidemia, en febrero de 2020 hasta Septiembre  
 La segunda ola epidémica fue en octubre de 2020 y llegó un punto máximo en abril de 2021  
 La Tercer ola epidémica Inicio en Junio de 2021 a Noviembre



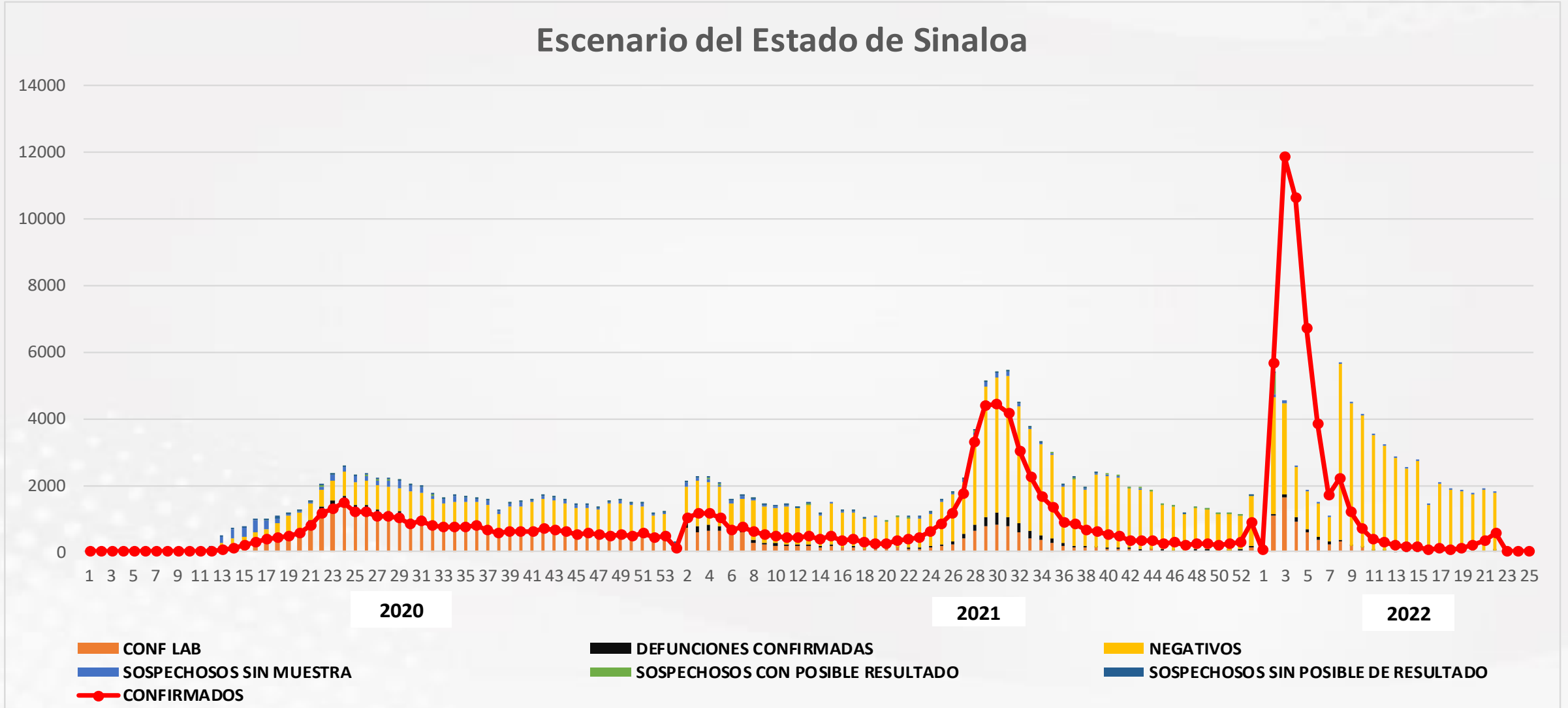
# COVID-19 Sinaloa: Casos Positivos, Sospechosos y Negativos



NOTIFICADOS

293,602

## Escenario del Estado de Sinaloa



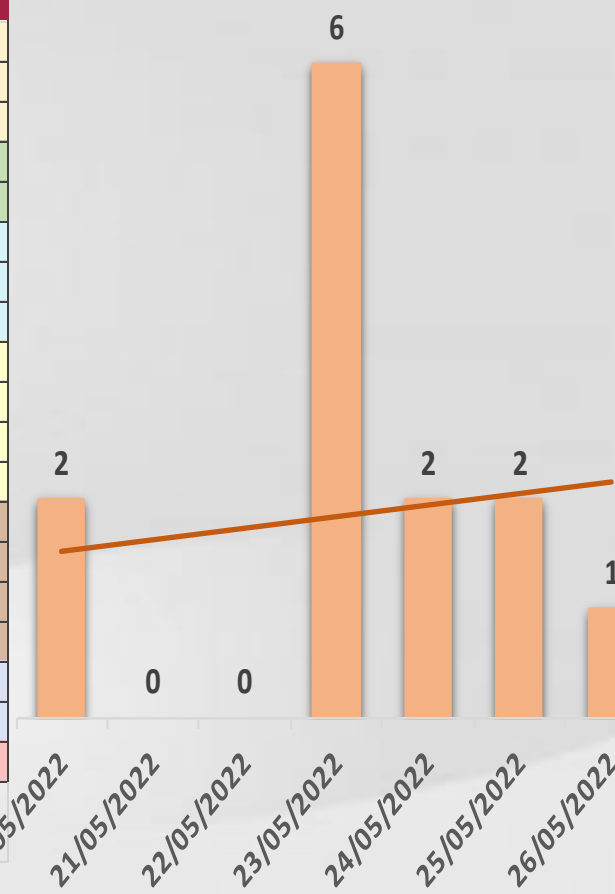




# CONFIRMADOS SARS-COV 2 POR LESP EN SINALOA LOS ULTIMOS 10 DIAS



#¿NOMBRE?	CONFIRMADOS ACUMULADOS AL CORTE DE HOY 30/may/2022	VENTANA DE RESPUESTA LESP CONFIRMADOS A SARS-COV-2			CASOS CONFIRMADOS A SARS-COV-2 LOS ULTIMOS 7 DIAS EVOLUCIONADOS EN PLATAFORMA SINAVE/SISVER							Total Casos Confirmados Últimos 10 Días
		29/05/2022	28/05/2022	27/05/2022	26/05/2022	25/05/2022	24/05/2022	23/05/2022	22/05/2022	21/05/2022	20/05/2022	
AHOME	21,875	0	0	0	0	1	0	0	0	0	0	1
CHOIX	442	0	0	0	0	0	0	0	0	0	0	0
EL FUERTE	2,792	0	0	0	0	0	0	0	0	0	0	0
GUASAVE	11,124	0	0	0	0	0	0	0	0	0	0	0
SINALOA	929	0	0	0	0	0	0	0	0	0	0	0
ANGOSTURA	1,267	0	0	0	0	0	0	0	0	0	0	0
MOCORITO	571	0	0	0	0	0	0	0	0	0	0	0
SALVADOR ALVARA	3,105	0	0	0	0	0	0	0	0	0	1	1
BADIRAGUATO	793	0	0	0	0	0	1	0	0	0	0	1
CULIACAN	51,721	0	0	3	1	1	1	6	0	0	1	13
NAVOLATO	4,184	0	0	0	0	0	0	0	0	0	0	0
COSALA	482	0	0	0	0	0	0	0	0	0	0	0
ELOTA	1,369	0	0	0	0	0	0	0	0	0	0	0
SAN IGNACIO	342	0	0	0	0	0	0	0	0	0	0	0
CONCORDIA	248	0	0	0	0	0	0	0	0	0	0	0
MAZATLAN	1,993	0	0	0	0	0	0	0	0	0	0	0
ESCUINAPA	18,157	0	0	0	0	0	0	0	0	0	0	0
ROSARIO	1,796	0	0	0	0	0	0	0	0	0	0	0
<b>Total Estado</b>	<b>123,190</b>	<b>0</b>	<b>0</b>	<b>3</b>	<b>1</b>	<b>2</b>	<b>2</b>	<b>6</b>	<b>0</b>	<b>0</b>	<b>2</b>	<b>16</b>
De Otros Estados	<b>823</b>	Fuente: Plataforma Nacional SINAVE/SISVER, Preliminar al Corte. Acumulados al 30/may/2022, Por Municipio. Con Ventana de Tiempo de 3 días.										
<b>Total</b>	<b>124,013</b>	Fuente: Plataforma Nacional SINAVE/SISVER. Jefatura de Depto. De Vigilancia Epidemiológica, Servicios de Salud de Sinaloa.										



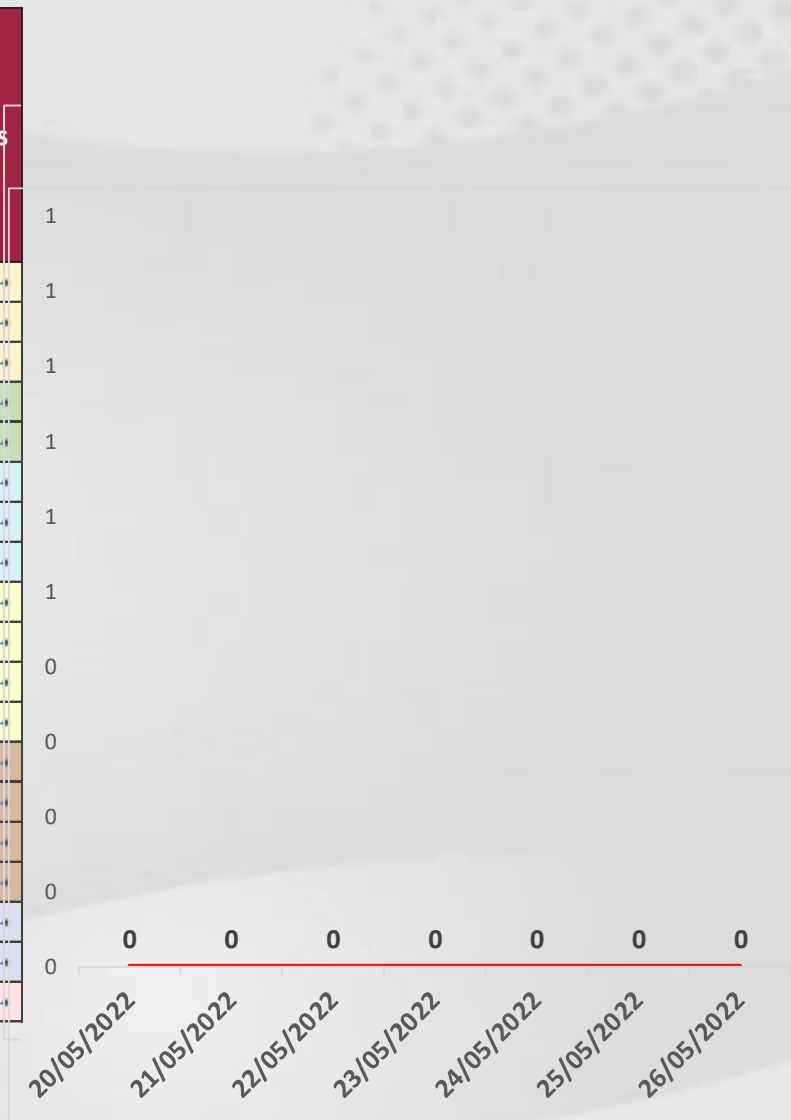


# COVID-19 Sinaloa: Defunciones Confirmadas por Laboratorio a SARS-CoV-2



## Notificadas por Municipio últimos 10 días.

#¿NOMBRE?	CONFIRMADOS ACUMULADOS AL CORTE DE HOY 30/may/2022	VENTANA DE RESPUESTA LESP CONFIRMADOS A SARS-COV-2			CASOS CONFIRMADOS A SARS-COV-2 LOS ULTIMOS 7 DIAS EVOLUCIONADOS EN PLATAFORMA SINAVE/SISVER							Total Defunciones Confirmadas a SARS-Cov2 los Últimos 10 Días
		29/05/2022	28/05/2022	27/05/2022	26/05/2022	25/05/2022	24/05/2022	23/05/2022	22/05/2022	21/05/2022	20/05/2022	
AHOME	1,690	0	0	0	0	0	0	0	0	0	0	0
CHOIX	49	0	0	0	0	0	0	0	0	0	0	0
EL FUERTE	284	0	0	0	0	0	0	0	0	0	0	0
GUASAVE	1,050	0	0	0	0	0	0	0	0	0	0	0
SINALOA	152	0	0	0	0	0	0	0	0	0	0	0
ANGOSTURA	169	0	0	0	0	0	0	0	0	0	0	0
MOCORITO	108	0	0	0	0	0	0	0	0	0	0	0
SALVADOR ALVARADO	286	0	0	0	0	0	0	0	0	0	0	0
BADIRAGUATO	40	0	0	0	0	0	0	0	0	0	0	0
CULIACAN	3,510	0	0	0	0	0	0	0	0	0	0	0
NAVOLATO	344	0	0	0	0	0	0	0	0	0	0	0
COSALA	15	0	0	0	0	0	0	0	0	0	0	0
ELOTA	67	0	0	0	0	0	0	0	0	0	0	0
SAN IGNACIO	32	0	0	0	0	0	0	0	0	0	0	0
CONCORDIA	48	0	0	0	0	0	0	0	0	0	0	0
MAZATLAN	159	0	0	0	0	0	0	0	0	0	0	0
ESCUINAPA	1,637	0	0	0	0	0	0	0	0	0	0	0
ROSARIO	110	0	0	0	0	0	0	0	0	0	0	0
<b>Total Estado</b>	<b>9,750</b>	<b>0</b>	<b>0</b>	<b>0</b>	<b>0</b>	<b>0</b>	<b>0</b>	<b>0</b>	<b>0</b>	<b>0</b>	<b>0</b>	<b>0</b>
De Otros Estados	<b>109</b>	<i>Fuente: Plataforma Nacional SINAVE/SISVER, Preliminar al Corte. Acumulados al 30/may/2022, Por Municipio. Con Ventana de Tiempo de 3 dias.</i>										
Total	<b>9,859</b>											



**VENTANA DE TIEMPO:** Lapso de respuesta considerado referente a los procesos de laboratorio y posible demanda de muestras, certificación por defunción, así como de actualización en Plataforma.

Fuente: Plataforma Nacional SINAVE/SISVER. Jefatura de Depto. De Vigilancia Epidemiológica, Servicios de Salud de Sinaloa.



# COVID-19 Sinaloa: Casos y Defunciones Positivas a SARS-CoV-2, por LESPS, Notificadas



por Jurisdicción los últimos 10 días.

#¿NOMBRE?	CONFIRMADOS ACUMULADOS AL CORTE DE HOY 30/may/2022	VENTANA DE RESPUESTA LESP CONFIRMADOS A SARS-COV-2			CASOS CONFIRMADOS A SARS-COV-2 LOS ÚLTIMOS 7 DÍAS EVOLUCIONADOS EN PLATAFORMA SINAVE/SISVER							Total Confirmados por LESP en SISVER los Últimos 10 Días	
		29/05/2022	28/05/2022	27/05/2022	26/05/2022	25/05/2022	24/05/2022	23/05/2022	22/05/2022	21/05/2022	20/05/2022		
Jurisdicción I, Los Mochis	25,109	0	0	0	0	1	0	0	0	0	0	1	
Jurisdicción II, Guasave	12,053	0	0	0	0	0	0	0	0	0	0	0	
Jurisdicción III, Guamuchil	4,943	0	0	0	0	0	0	0	0	0	1	1	
Jurisdicción IV, Culiacán	56,698	0	0	3	1	1	2	6	0	0	1	14	
Jurisdicción V, Mazatlán	2,193	0	0	0	0	0	0	0	0	0	0	0	
Jurisdicción VI, Escuinapa	22,194	0	0	0	0	0	0	0	0	0	0	0	
<b>Total Estado</b>	<b>123,190</b>	<b>0</b>	<b>0</b>	<b>3</b>	<b>1</b>	<b>2</b>	<b>2</b>	<b>6</b>	<b>0</b>	<b>0</b>	<b>2</b>	<b>16</b>	



#¿NOMBRE?	DEFUNCIONES ACUMULADAS AL CORTE DE HOY 30/may/2022	VENTANA DE RESPUESTA LESP CONFIRMADOS A SARS-COV-2			DEFUNCIONES CONFIRMADAS A SARS-COV-2 LOS ÚLTIMOS 7 DÍAS EVOLUCIONADOS EN PLATAFORMA SINAVE/SISVER							Total Evoluciones a Defuncion en los Últimos 10 Días	
		29/05/2022	28/05/2022	27/05/2022	26/05/2022	25/05/2022	24/05/2022	23/05/2022	22/05/2022	21/05/2022	20/05/2022		
Jurisdicción I, Los Mochis	2,023	0	0	0	0	0	0	0	0	0	0	0	
Jurisdicción II, Guasave	1,202	0	0	0	0	0	0	0	0	0	0	0	
Jurisdicción III, Guamuchil	563	0	0	0	0	0	0	0	0	0	0	0	
Jurisdicción IV, Culiacán	3,894	0	0	0	0	0	0	0	0	0	0	0	
Jurisdicción V, Mazatlán	114	0	0	0	0	0	0	0	0	0	0	0	
Jurisdicción VI, Escuinapa	1,954	0	0	0	0	0	0	0	0	0	0	0	
<b>Total Estado</b>	<b>9,750</b>	<b>0</b>	<b>0</b>	<b>0</b>	<b>0</b>	<b>0</b>	<b>0</b>	<b>0</b>	<b>0</b>	<b>0</b>	<b>0</b>	<b>0</b>	

**VENTANA DE TIEMPO:** Lapso de respuesta considerado referente a los procesos de laboratorio y posible demanda de muestras, certificación por defunción, así como de actualización en Plataforma.

COVID-19 Sinaloa: Defunciones Confirmadas por Laboratorio, Asociación  
Dictaminación a SARS-CoV-2 Notificadas al Estado.



COVID 19, SINALOA: DEFUNCIONES POR ASOCIACION Y DICTAMINACION CLINICA EPIDEMIOLOGICA

CLASIFICACION FINAL DE DEFUNCIONES AL 30/may/2022	TOMA DE MUESTRA		TOTAL	TOTAL DEFUNCIONES
	SI	NO		
CONFIRMADO POR LABORATORIO	7,617	0	7,617	<b>9,859</b>
CONFIRMADO POR ANTIGENO	137	1,463	1,600	
CONFIRMADO POR ASOCIACION	22	99	121	
CONFIRMADO POR DICTAMINACION	44	477	521	
INVALIDO	3	0	3	<b>494</b>
NO REALIZADO	81	0	81	
SOSPECHOSO	50	360	410	
NEGATIVO	2,644	0	2,644	<b>3,134</b>
NEGATIVO ANTIGENO	15	475	490	
<b>TOTAL</b>	<b>10,613</b>	<b>2,874</b>	<b>13,487</b>	<b>13,487</b>

CLASIFICACION FINAL DE PRUEBAS SARS COV2 DE DEFUNCIONES



# COVID-19 Sinaloa: Casos confirmados en personal de la salud por Institución



SARS-CoV-2 POR INSTITUCION Y	MEDICOS	ENFERMERAS	OTROS TRABAJADORES	LABORATORISTAS	DENTISTAS	TOTAL
SSA	1,110	1,337	1,130	83	114	3,774
IMSS	1,346	2,441	2,095	128	48	6,058
IMSS-OPORTUNIDADES	90	100	59	2	4	255
SEDENA	5	5	9	1	0	20
ISSSTE	330	524	248	35	13	1,150
SEMAR	19	28	9	2	2	60
MUNICIPAL	14	11	13	0	0	38
ESTATAL	103	53	31	4	0	191
PRIVADA	67	37	80	5	2	191
PEMEX	0	0	0	0	0	0
CRUZ ROJA	0	0	0	0	0	0
UNIVERSITARIO	1	0	0	0	0	1
<b>TOTAL</b>	<b>3,085</b>	<b>4,536</b>	<b>3,674</b>	<b>260</b>	<b>183</b>	<b>11,738</b>
	<b>26.3%</b>	<b>38.6%</b>	<b>31.3%</b>	<b>2.2%</b>	<b>1.6%</b>	<b>100.0%</b>

CONFIRMADOS DEL AREA DE LA SALUD	CASOS	DEFUNCIONES
MEDICOS	3,085	68
ENFERMERAS	4,536	20
OTROS TRABAJADORES DE LA SALUD	3,674	24
LABORATORISTAS	260	3
DENTISTAS	183	4
<b>TOTAL</b>	<b>11,738</b>	<b>119</b>



# CUADROS ACUMULADOS CONFIRMADOS A SARS-COV 2 POR INSTITUCION EN EL ESTADO DE SINALOA



CONFIRMADOS A SARS-COV2	CASOS	DEFUNCIONES
SSA	26,542	1,844
IMSS	82,920	5,726
IMSS-OPORTUNIDADES	2,091	93
SEDENA	595	80
ISSSTE	5,269	1,505
SEMAR	574	36
MUNICIPAL	237	16
ESTATAL	1,041	288
PRIVADA	4,709	270
PEMEX	5	1
CRUZ ROJA	0	0
UNIVERSITARIO	1	0
<b>TOTAL</b>	<b>123,984</b>	<b>9,859</b>

EMBARAZADAS POSITIVAS A SARS-COV2	CASOS	DEFUNCIONES
SSA	376	12
IMSS	818	6
IMSS-OPORTUNIDADES	60	0
SEDENA	12	0
ISSSTE	25	0
SEMAR	8	0
MUNICIPAL	2	0
ESTATAL	5	0
PRIVADA	41	1
PEMEX	0	0
CRUZ ROJA	0	0
UNIVERSITARIO	0	0
<b>TOTAL</b>	<b>1,347</b>	<b>19</b>

HOSPITALIZADOS CONFIRMADOS A SARS-COV2	CASOS HOSPITALIZADOS	DEFUNCIONES HOSPITALIZADOS
SSA	4,785	1,840
IMSS	9,952	5,680
IMSS-OPORTUNIDADES	245	91
SEDENA	307	78
ISSSTE	2,925	1,501
SEMAR	244	36
MUNICIPAL	64	16
ESTATAL	523	288
PRIVADA	1,020	270
PEMEX	1	1
CRUZ ROJA	0	0
UNIVERSITARIO	0	0
<b>TOTAL</b>	<b>20,066</b>	<b>9,801</b>

MENORES DE 18 AÑOS CONFIRMADOS A SARS-COV2	CASOS	DEFUNCIONES
SSA	2,202	8
IMSS	4,010	21
IMSS-OPORTUNIDADES	200	1
SEDENA	22	0
ISSSTE	116	2
SEMAR	24	0
MUNICIPAL	5	0
ESTATAL	44	0
PRIVADA	553	0
PEMEX	0	0
CRUZ ROJA	0	0
UNIVERSITARIO	0	0
<b>TOTAL</b>	<b>7,176</b>	<b>32</b>



# COVID-19 SINALOA

COMUNICADO TECNICO DIARIO



**Dr. Rosalino Flores Rocha**

Subdirector De Vigilancia Epidemiológica

**Dra. Kryzia Yukié Jara Báez**

Jefe de Depto. De Vigilancia Epidemiológica



# SALUD

SECRETARÍA DE SALUD


# DGE

DIRECCIÓN GENERAL  
DE EPIDEMIOLOGÍA

PLATAFORMA SINAVE/SISVER

 Notificación de Eventos Emergentes con Impacto Epidemiológico al  
667 758-70-00, ext. 40413.

 E-mail: [epidesin@yahoo.com.mx](mailto:epidesin@yahoo.com.mx)

 Blvd. Alfonso Zaragoza Maytorena n° 2204, edificio "A", tercer piso,  
Fraccionamiento Bonanzas, C.P. 80020, Culiacán, Sinaloa.



Bitácora diaria de CTD Covid-19 en  
[http://saludsinaloa.gob.mx/index.php/coronavirus\\_/](http://saludsinaloa.gob.mx/index.php/coronavirus_/)  
Apartado "Panorama Epidemiológico de COVID-19"