



SERVICIOS DE SALUD DE SINALOA

SUBDIRECCIÓN DE VIGILANCIA EPIDEMIOLÓGICA

COVID-19 SINALOA

Comunicado Técnico Diario

NUEVA
NORMALIDAD

domingo, 30 de mayo de 2021

SALUD

SECRETARÍA DE SALUD



Dr. José Pablo Güémez Álvarez

Jefe de Depto. De Vigilancia Epidemiologica

Servicios de Salud de Sinaloa

Nota: Este comunicado contiene información preliminar y sus datos pueden variar sin previo aviso, datos presentados disponibles a la fecha y corte especificados.

TABLA POR MUNICIPIO DE RESIDENCIA DEL PACIENTE

SUBDIRECCION DE EPIDEMIOLOGIA

SINALOA , PLATAFORMA DE VIGILANCIA EPIDEMIOLOGICA COVID-19

Municipios	Notificados en Plataforma	Acumulados al 30/may/2021		RESULTADO FINAL						Total Activos*
	Num.-	Femeninos	Masculinos	RESULTADO NEGATIVO	RESULTADO INFLUENZA	OTROS DX	POSITIVO SARS-CoV-2	SOSPECHOSOS	DEFUNCION (+) Sars-CoV-2	
AHOME	13,567	7,458	6,109	7,611	30	256	5,603	67	1,084	109
CHOIX	321	155	166	145	2	9	163	2	24	11
EL FUERTE	1,519	794	725	765	1	40	704	9	159	31
GUASAVE	11,752	6,488	5,264	5,328	4	1,519	4,826	75	703	20
SINALOA	1,081	535	546	573	0	49	458	1	86	0
ANGOSTURA	788	381	407	320	0	25	442	1	127	1
MOCORITO	435	219	216	214	0	24	197	0	69	0
SALVADOR ALVARADO	2,530	1,342	1,188	1,171	0	63	1,289	7	223	2
BADIRAGUATO	571	321	250	299	0	45	225	2	28	1
CULIACÁN	42,039	23,241	18,798	21,880	9	3,234	16,766	150	2,233	159
NAVOLATO	3,036	1,664	1,372	1,665	4	165	1,184	18	219	7
COSALÁ	350	195	155	103	0	161	83	3	8	0
ELOTA	518	279	239	282	1	36	199	0	38	0
SAN IGNACIO	154	81	73	84	0	7	63	0	16	0
CONCORDIA	174	80	94	73	0	0	87	0	32	1
MAZATLAN	13,577	7,272	6,305	6,221	1	1,367	5,951	37	934	87
ESCUINAPA	840	462	378	384	0	56	398	2	83	5
ROSARIO	691	352	339	353	1	48	286	3	50	9
Total	93,943	51,319	42,624	47,471	53	7,104	38,924	377	6,116	443
Otro Estado	545	213	332	267	0	38	237	3	57	

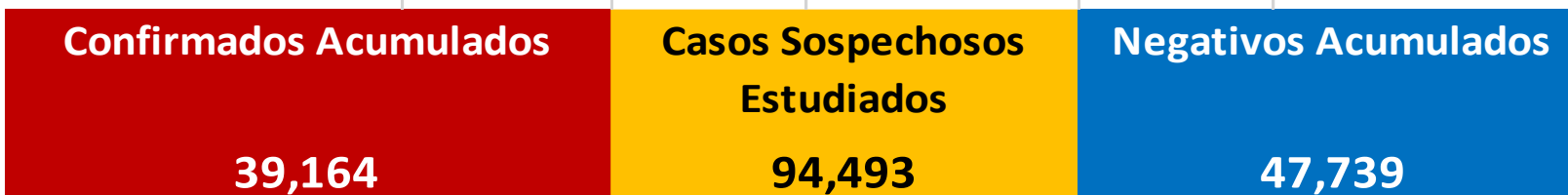
Fuente: Plataforma Nacional SISVER, Preliminar al Corte. Acumulados al 30/may/2021 , Por Lugar de Residencia.

CASOS ACTIVOS*: Caso Confirmado Positivo con fecha de inicio de sintomas en los ultimos 14 dias.



COVID-19 SINALOA: Resumen de Casos

27 febrero 2020 - al domingo, 30 de mayo de 2021



* CASO ACTIVO: Caso Confirmado Positivo con Fecha de Inicio de Sintomas en los Ultimos 14 Dias



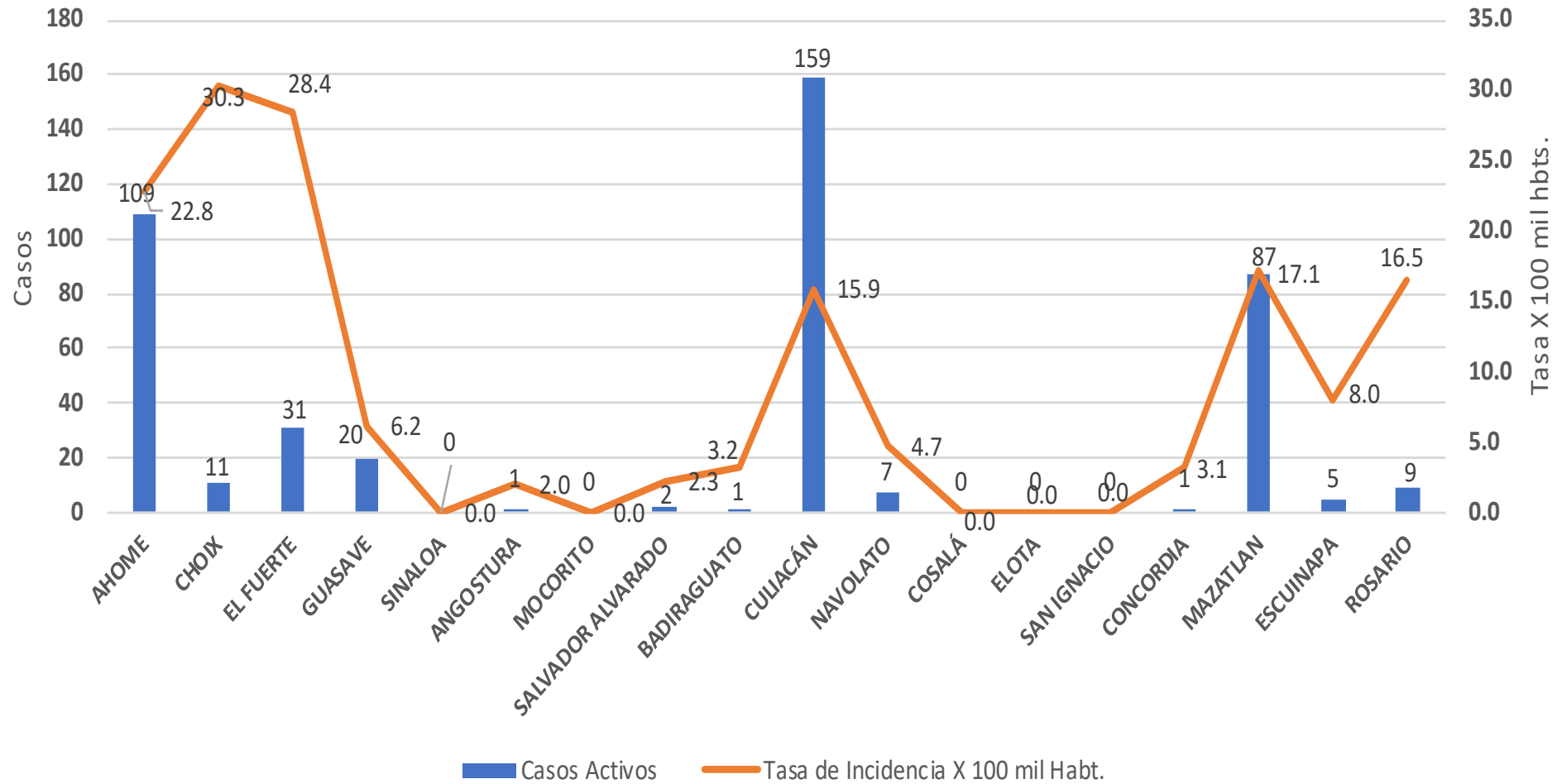
458 Dias

[27/02/2020 - 30/05/2021]

Dias de COVID-19 en SINALOA

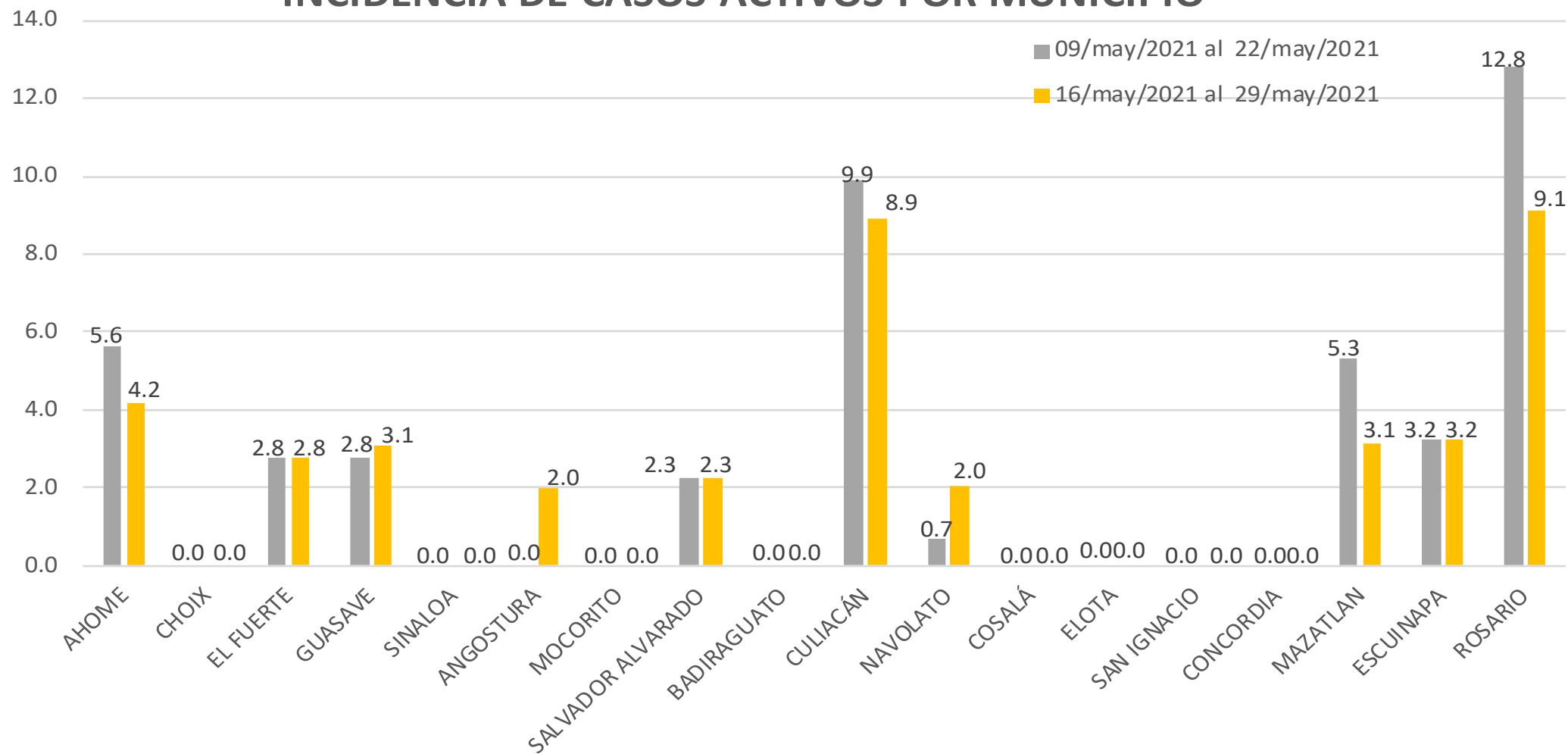


Casos Confirmados* Activos, de COVID-19 por Municipio al día de hoy 30/may/2021





INCIDENCIA DE CASOS ACTIVOS POR MUNICIPIO



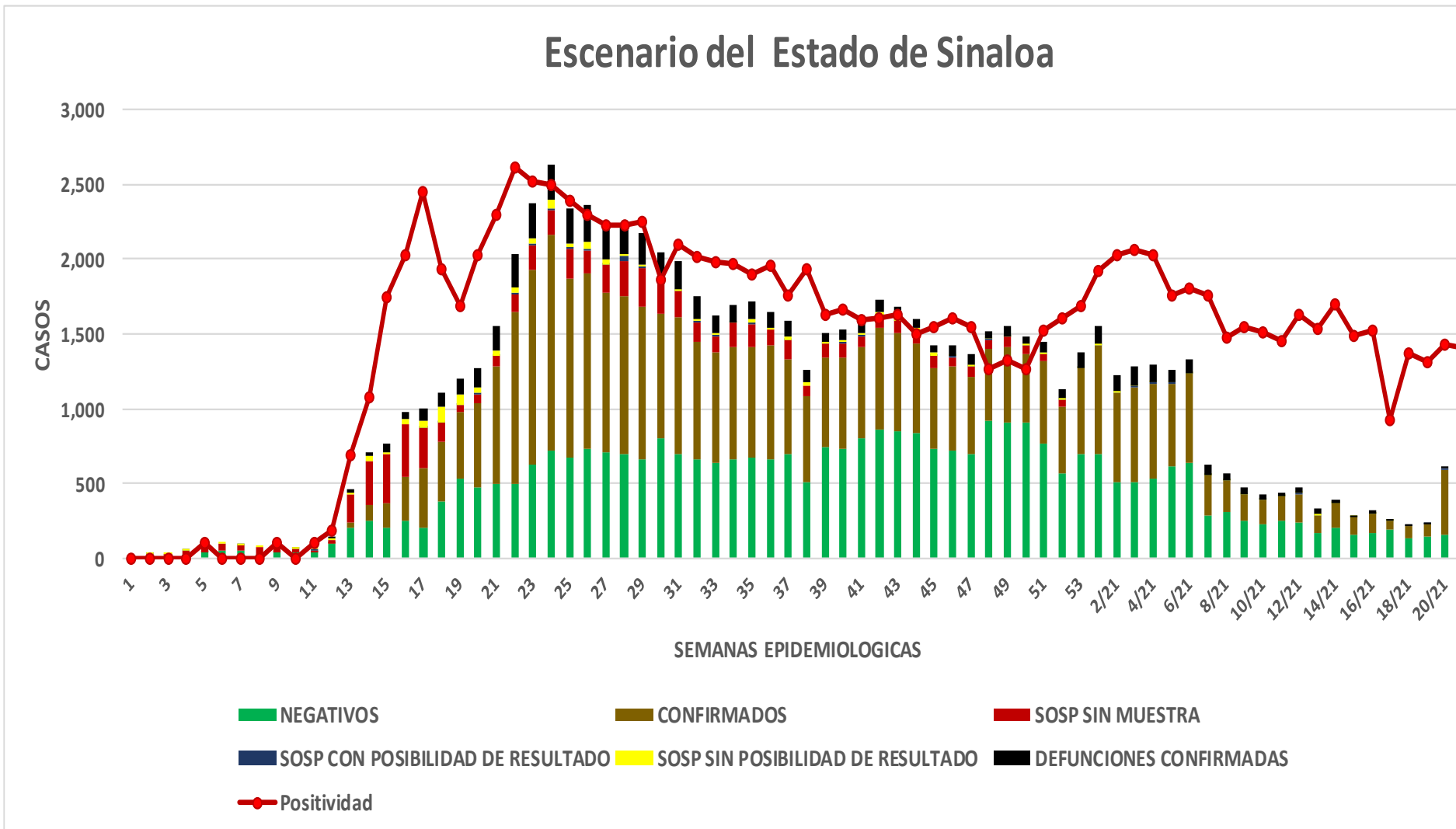
COVID-19 Sinaloa: Casos positivos, sospechosos y negativos

94,493 Personas
Notificadas

37.4% Positividad
Semana 21/2021

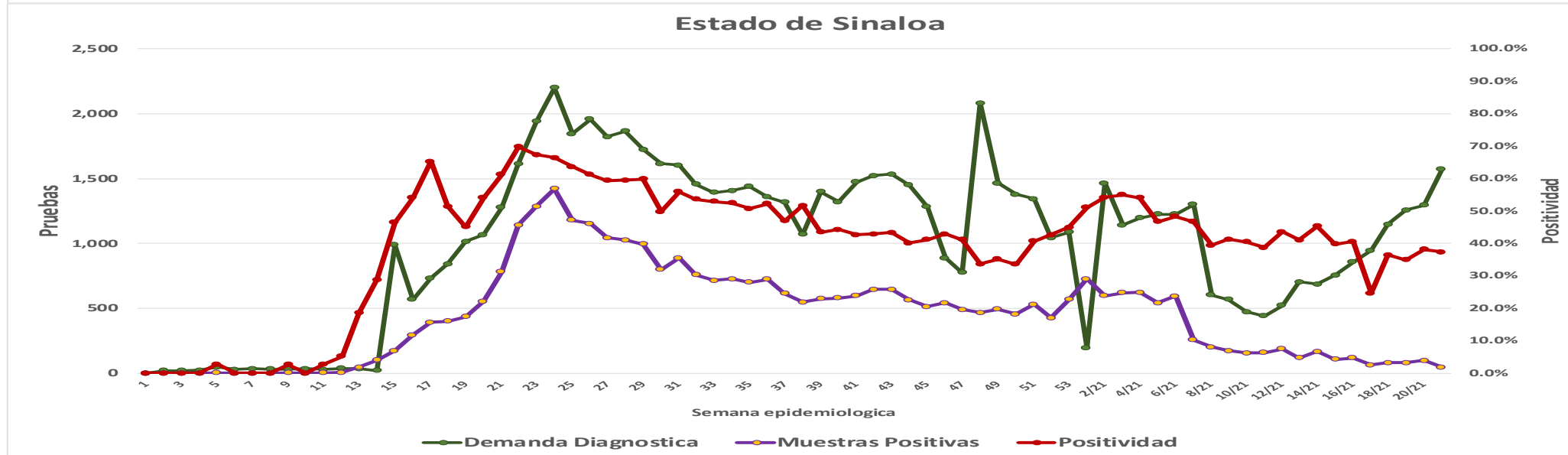
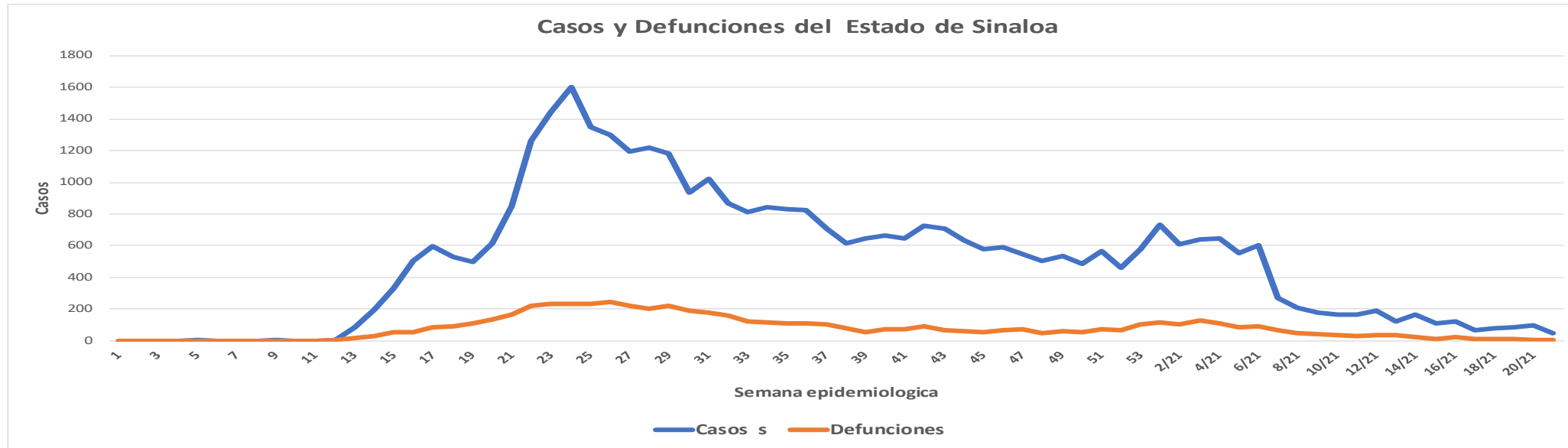
**NUEVA
NORMALIDAD**

Escenario del Estado de Sinaloa



COVID-19 Sinaloa: Casos Estimados, Defunciones, Demanda Diagnostica y Positividad

**NUEVA
NORMALIDAD**



COVID-19 Sinaloa: Casos Positivos a SARS-CoV-2, por LESPS Notificados los últimos 7 días.

CASOS CONFIRMADOS A SARS-CoV-2 SEGÚN MUNICIPIO LOS ULTIMOS 7 DIAS POR LESPS	30/05/2021 Acum. Hasta el día de hoy	CASOS CONFIRMADOS A SARS-COV-2 LOS ULTIMOS 7 DIAS POR LESPS							Total de Casos Confirmados Ultimos 7 Dias
		Registrados en Plataforma SINAVE/SISVER							
		29/05/2021	28/05/2021	27/05/2021	26/05/2021	25/05/2021	24/05/2021	23/05/2021	
AHOME	5,603	0	0	2	3	12	4	0	21
CHOIX	163	1	0	0	0	0	0	0	1
EL FUERTE	704	0	0	1	0	1	0	0	2
GUASAVE	4,826	0	2	1	0	5	2	0	10
SINALOA	458	0	0	0	0	0	0	0	0
ANGOSTURA	442	0	0	1	0	0	0	0	1
MOCORITO	197	0	0	0	0	0	0	0	0
SALVADOR ALVARADO	1,289	0	0	0	0	0	1	0	1
BADIRAGUATO	225	0	0	0	0	0	0	0	0
CULIACAN	16,766	0	6	11	4	13	6	1	41
NAVOLATO	1,184	0	2	0	0	0	0	0	2
COSALA	83	0	0	0	0	0	0	0	0
ELOTA	199	0	0	0	0	0	0	0	0
SAN IGNACIO	63	0	0	0	0	0	0	0	0
CONCORDIA	87	0	0	0	0	0	0	0	0
MAZATLAN	5,951	0	10	3	5	2	3	0	23
ESCUINAPA	398	0	1	0	1	0	0	0	2
ROSARIO	286	0	1	1	4	0	1	0	7
Total Estado	38,924	1	22	20	17	33	17	1	111
De Otros Estados	237								
	39,161								

NUEVA
NORMALIDAD



COVID-19 Sinaloa: Casos y Defunciones Positivas a SARS-CoV-2, por LESPS, Notificadas los últimos 7 días.

NUEVA
NORMALIDAD

CASOS POSITIVOS A SARS-CoV-2 SEGÚN JURISDICCION LOS ULTIMOS 7 DIAS	30/05/2021 Acum. Hasta el día de hoy	CASOS POSITIVOS A SARS-COV-2 LOS ULTIMOS 7 DIAS							Total de Casos Confirmados Ultimos 7 Dias
		Registrados en Plataforma SINAVE/SISVER							
		29/05/2021	28/05/2021	27/05/2021	26/05/2021	25/05/2021	24/05/2021	23/05/2021	
Jurisdiccion I, Los Mochis	6,470	1	0	3	3	13	4	0	24
Jurisdiccion II, Guasave	5,284	0	2	1	0	5	2	0	10
Jurisdiccion III, Guamuchil	1,928	0	0	1	0	0	1	0	2
Jurisdiccion IV, Culiacan	18,258	0	8	11	4	13	6	1	43
Jurisdiccion V, Mazatlan	6,300	0	0	0	0	0	0	0	0
Jurisdiccion VI, Escuinapa	684	0	12	4	10	2	4	0	32
Total Estado	38,924	1	22	20	17	33	17	1	111

BASE SISVER									
DEFUNCIONES POSITIVAS A SARS-CoV-2 POR JURISDICCION LOS ULTIMOS 7 DIAS	30/05/2021 Acum. Hasta el día de hoy	DEFUNCIONES POSITIVAS A SARS-COV-2 LOS ULTIMOS 7 DIAS							Total de Casos Confirmados Ultimos 7 Dias
		Registrados en Plataforma SINAVE/SISVER							
		29/05/2021	28/05/2021	27/05/2021	26/05/2021	25/05/2021	24/05/2021	23/05/2021	
Jurisdiccion I, Los Mochis	1,267	0	0	0	0	0	1	1	2
Jurisdiccion II, Guasave	789	0	0	0	0	1	0	1	2
Jurisdiccion III, Guamuchil	419	0	0	0	0	1	0	0	1
Jurisdiccion IV, Culiacan	2,488	0	0	1	0	0	0	1	2
Jurisdiccion V, Mazatlan	1,020	0	0	0	0	0	0	0	0
Jurisdiccion VI, Escuinapa	133	0	0	0	0	0	2	1	3
Total Estado	6,116	0	0	1	0	2	3	4	10



COVID-19 Sinaloa: Defunciones Confirmadas por Laboratorio a SARS-CoV-2 Notificadas por Municipio últimos 7 días.

BASE SISVER

DEFUNCIONES POSITIVAS A SARS-CoV-2 SEGÚN MUNICIPIO LOS ULTIMOS 7 DIAS	30/05/2021 Acum. Hasta el día de hoy	DEFUNCIONES POSITIVAS A SARS-COV-2 LOS ULTIMOS 7 DIAS							Total de Casos Confirmados Ultimos 7 Dias
		Registrados en Plataforma SINAVE/SISVER							
		29/05/2021	28/05/2021	27/05/2021	26/05/2021	25/05/2021	24/05/2021	23/05/2021	
AHOME	1,084	0	0	0	0	0	1	1	2
CHOIX	24	0	0	0	0	0	0	0	0
EL FUERTE	159	0	0	0	0	0	0	0	0
GUASAVE	703	0	0	0	0	1	0	1	2
SINALOA	86	0	0	0	0	0	0	0	0
ANGOSTURA	127	0	0	0	0	0	0	0	0
MOCORITO	69	0	0	0	0	0	0	0	0
SALVADOR ALVARADO	223	0	0	0	0	1	0	0	1
BADIRAGUATO	28	0	0	0	0	0	0	0	0
CULIACAN	2,233	0	0	1	0	0	0	1	2
NAVOLATO	219	0	0	0	0	0	0	0	0
COSALA	8	0	0	0	0	0	0	0	0
ELOTA	38	0	0	0	0	0	0	0	0
SAN IGNACIO	16	0	0	0	0	0	0	0	0
CONCORDIA	32	0	0	0	0	0	0	0	0
MAZATLAN	934	0	0	0	0	0	2	1	3
ESCUINAPA	83	0	0	0	0	0	0	0	0
ROSARIO	50	0	0	0	0	0	0	0	0
Total Estado	6,116	0	0	1	0	2	3	4	10
Defunciones; Residentes de otros Estados	38								
Total Defunciones en el EDO	6,154								

NUEVA
NORMALIDAD



COVID-19 Sinaloa: Defunciones Confirmadas por Laboratorio, Asociación o Dictaminación a SARS-CoV-2 Notificadas al Estado.

COVID-19, SINALOA: DEFUNCIONES POR ASOCIACION Y DICTAMINACION CLINICA EPIDEMIOLOGICA

NUEVA
NORMALIDAD

CLASIFICACION FINAL DEFUNCIONES	Informacion hasta: 30/05/2021			TOTAL DEFUNCIONES
	TOMA DE MUESTRA		TOTAL	
	SI	NO		
CONFIRMADO POR LABORATORIO	5439	0	5,439	6,173
CONFIRMADO POR ANTIGENO	9	392	401	
CONFIRMADO POR ASOCIACIÓN	16	68	84	
CONFIRMADO POR DICTAMINACIÓN	26	223	249	
INVALIDO	3	0	3	567
NO REALIZADO	84	0	84	
SOSPECHOSO	23	457	480	
NEGATIVO	1810	0	1,810	1,916
NEGATIVO ANTIGENO	1	105	106	
TOTAL GENERAL	7,410	1,140	8,550	8,656



COVID-19 Sinaloa: Casos y Defunciones en Embarazadas y Menores de 18 años

EMBARAZADAS CON SARS-COV2 <small>Registrados en Plataforma SINAVE/SISVER</small>	Casos	Defunciones
SSA	127	5
IMSS	151	1
IMSS-OPORTUNIDADES	11	0
SEDENA	8	0
ISSSTE	9	0
SEMAR	4	0
MUNICIPAL	2	0
HOSPITAL MARGARITA MAZA DE JUAREZ	0	0
ESTATAL	5	0
HOSPITAL CIVIL DE CULIACAN	0	0
PRIVADA	1	0
CLINICA HOSPITAL CULIACAN S. A. DE C. V.	0	0
HOSPITAL MARINA MAZATLAN	0	0
HOSPITAL ANGELES CULIACAN	0	0
MEDICA DE LA CIUDAD	0	1
Total	318	7

MENORES DE 18 AÑOS POSITIVOS A SARS-CoV-2	Casos	Defunciones
SSA	497	5
IMSS	261	9
IMSS-OPORTUNIDADES	19	1
SEDENA	1	0
ISSSTE	21	1
SEMAR	4	0
MUNICIPAL	2	0
HOSPITAL MARGARITA MAZA DE JUAREZ	0	0
ESTATAL	25	0
HOSPITAL CIVIL DE CULIACAN	0	0
PRIVADA	12	0
CLINICA HOSPITAL CULIACAN S. A. DE C. V.	0	0
HOSPITAL MARINA MAZATLAN	0	0
HOSPITAL ANGELES CULIACAN	0	0
MEDICA DE LA CIUDAD	0	0
Total	842	16

NUEVA
NORMALIDAD



COVID-19 Sinaloa:

Casos confirmados en personal de la salud por Institución



SARS-CoV-2 POR INSTITUCION Y PERSONAL DE LA SALUD <small>Registrados en Plataforma SINAVE/SISVER</small>	MEDICOS	ENFERMERAS	OTROS TRABAJADORES DE LA SALUD	LABORATORISTAS	DENTISTAS	TOTAL
SSA	650	780	601	47	56	2,134
IMSS	683	1,297	947	62	19	3,008
IMSS-OPORTUNIDADES	39	43	27	2	1	112
SEDENA	3	4	6	1	0	14
ISSSTE	143	290	141	20	7	601
SEMAR	8	21	5	2	2	38
MUNICIPAL	13	11	12	0	0	36
HOSPITAL MARGARITA MAZA DE JUAREZ	13	11	12	0	0	36
ESTATAL	85	46	24	2	0	157
HOSPITAL CIVIL DE CULIACAN	85	46	24	2	0	157
PRIVADA	41	21	15	5	1	83
CLINICA HOSPITAL CULIACAN S. A. DE C. V.	1	0	0	0	0	1
HOSPITAL MARINA MAZATLAN	5	12	12	4	0	33
HOSPITAL ANGELES CULIACAN	6	1	1	0	0	8
MEDICA DE LA CIUDAD	4	1	0	0	0	5
Total	1,665	2,513	1,778	141	86	6,183

CONFIRMADOS DEL AREA DE LA SALUD <small>Registrados en Plataforma SINAVE/SISVER</small>	Hasta el día de Hoy	DEFUNCION
MEDICOS	1,665	50
ENFERMERAS	2,513	15
OTROS TRABAJADORES DE LA SALUD	1,778	16
LABORATORISTAS	141	2
DENTISTAS	86	2
Total	6,183	85



Fuente: Plataforma Nacional SINAVE/SISVER, Acumulados al 30/may/2021; Dr. José P. Güémez A.



DIRECCIÓN DE PREVENCIÓN Y PROMOCIÓN DE LA SALUD
SUBDIRECCIÓN DE VIGILANCIA EPIDEMIOLÓGICA

SALUD

SECRETARÍA DE SALUD

