



SERVICIOS DE SALUD DE SINALOA

SUBDIRECCIÓN DE VIGILANCIA EPIDEMIOLÓGICA

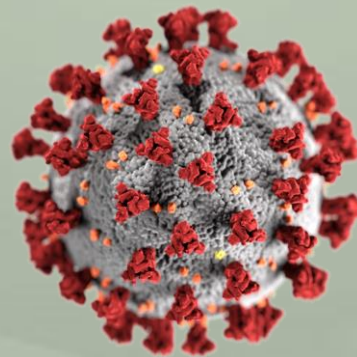


MIÉRCOLES, 30 DE MARZO DEL 2022

27/FEB/2020 AL 30/MAR/2022, 762 DÍAS TRANSCURRIDOS DE COVID-19 EN SINALOA

COVID-19 SINALOA

COMUNICADO TECNICO DIARIO



Nota: Este comunicado contiene información preliminar y sus datos pueden variar sin previo aviso, datos presentados disponibles a la fecha y corte especificados.



Dra. Kryzia Yukié Jara Báez
Jefe de Depto. De Vigilancia
Epidemiológica
Servicios de Salud de Sinaloa



SALUD

SECRETARÍA DE SALUD

DGE

DIRECCIÓN GENERAL
DE EPIDEMIOLOGÍA

PLATAFORMA SINAVE/SISVER



SITUACION GENERAL EN EL ESTADO DE SINALOA POR SARS-COV 2



SERVICIOS DE SALUD DE SINALOA										
SINALOA , PLATAFORMA DE VIGILANCIA EPIDEMIOLOGICA COVID-19										
MUNICIPIOS	NOTIFICADOS ACUMULADO AL 30/mar/2022			RESULTADO FINAL						
	AMBOS GENEROS	FEMENINOS	MASCULINOS	RESULTADO NEGATIVO	RESULTADO INFLUENZA	OTROS DX	POSITIVO SARS-CoV-2	SOSPECHOSOS	DEFUNCION (+) Sars-CoV-2	CASOS ACTIVOS *
AHOME	44,808	25,209	19,599	22,433	50	248	21,573	331	1,685	30
CHOIX	852	441	411	394	3	14	442	2	49	0
EL FUERTE	4,993	2,781	2,212	2,145	6	36	2,783	17	283	4
GUASAVE	26,890	15,096	11,794	14,157	40	221	10,936	141	1,042	10
SINALOA	2,485	1,361	1,124	1,489	5	31	924	5	150	0
ANGOSTURA	2,379	1,303	1,076	1,076	1	16	1,259	7	169	2
MOCORITO	1,383	745	638	773	2	13	570	7	108	1
SALVADOR ALVARADO	6,854	3,893	2,961	3,695	1	24	3,076	12	286	3
BADIRAGUATO	2,090	1,162	928	1,220	7	26	792	4	39	1
CULIACAN	118,558	67,377	51,181	62,425	145	1,153	50,790	999	3,431	98
NAVOLATO	8,789	5,001	3,788	4,367	13	37	4,168	44	336	1
COSALA	1,215	609	606	524	1	11	482	7	15	0
ELOTA	3,344	1,828	1,516	1,917	5	17	1,369	4	67	1
SAN IGNACIO	707	392	315	358	1	9	338	2	32	0
CONCORDIA	487	244	243	219	0	6	247	4	48	0
MAZATLAN	40,977	22,694	18,283	20,562	18	336	17,898	709	1,631	85
ESCUINAPA	3,986	2,249	1,737	1,864	18	62	1,991	15	159	0
ROSARIO	3,217	1,691	1,526	1,360	2	33	1,789	3	109	0
TOTAL	274,014	154,076	119,938	140,978	318	2,293	121,427	2,313	9,639	236
OTRO ESTADO	2,489	1,087	1,402	1,599	4	4	733	90	108	2

CASOS ACTIVOS*: Caso Confirmado Positivo con fecha de inicio de sintomas en los ultimos 14 dias.

NOTIFICADOS

274,014

NEGATIVOS

140,978

POSITIVOS

121,427

SOSPECHOSOS

2,313

DEFUNCIONES

9,639

HOSPITALIZADOS

19,852

TASAS E INDICES ACUMULADOS

TASA DE INCIDENCIA ESTATAL X 100,000 HABS

2,498

INDICE DE LETALIDAD

11.4%

% POSITIVIDAD

47.8%

INDICE DE HOSPITALIZACION

23.1%

Semáforo Epidemiológico
VERDE

Podemos salir pero con precaución y prevención. Se permiten todas las actividades, incluidas las escolares.

Fuente: coronavirus.gob.mx/semaforo





CASOS ACTIVOS POR MUNICIPIO EN EL ESTADO DE SINALOA POR SARS-COV 2



ACTIVOS ESTIMADOS

236

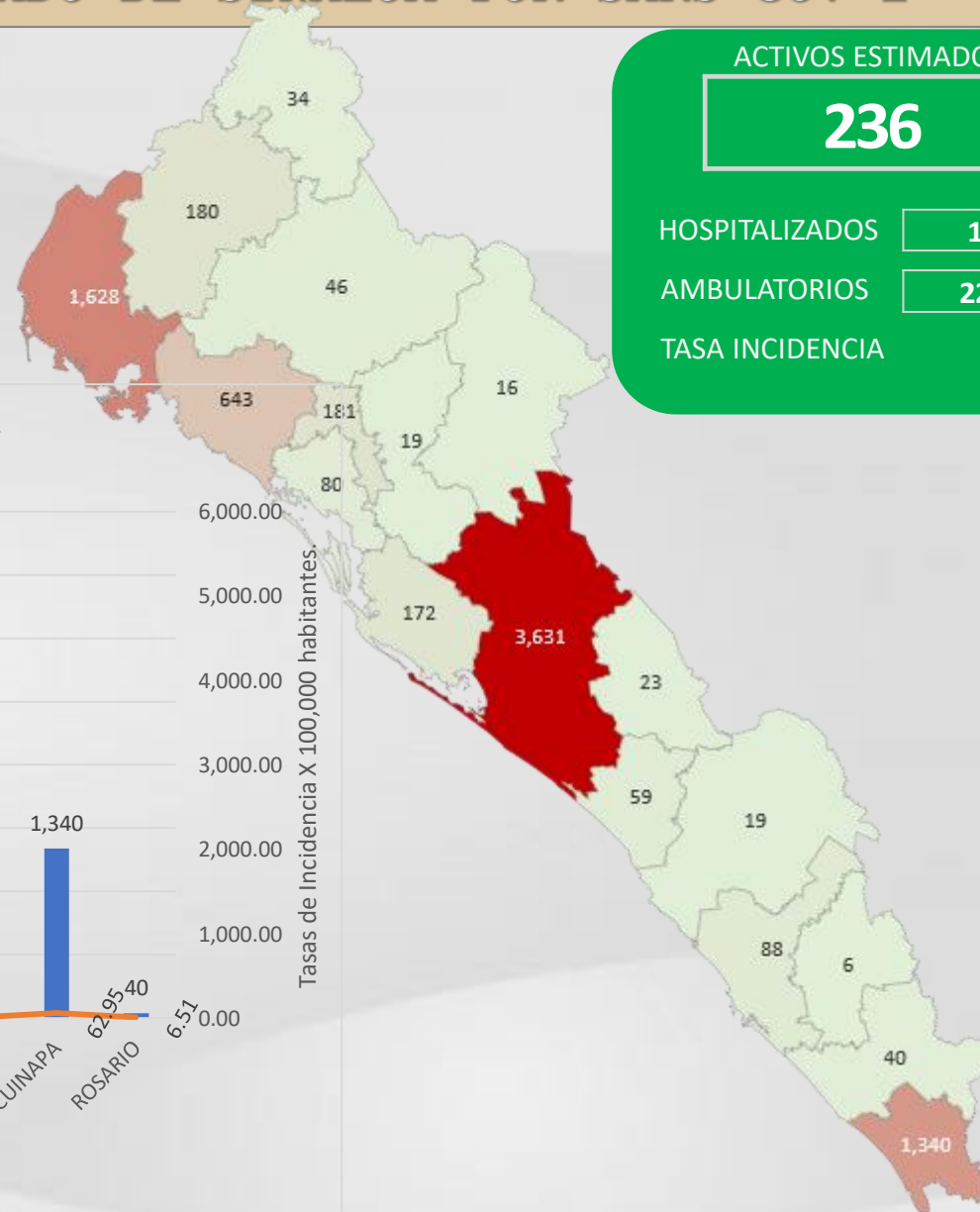
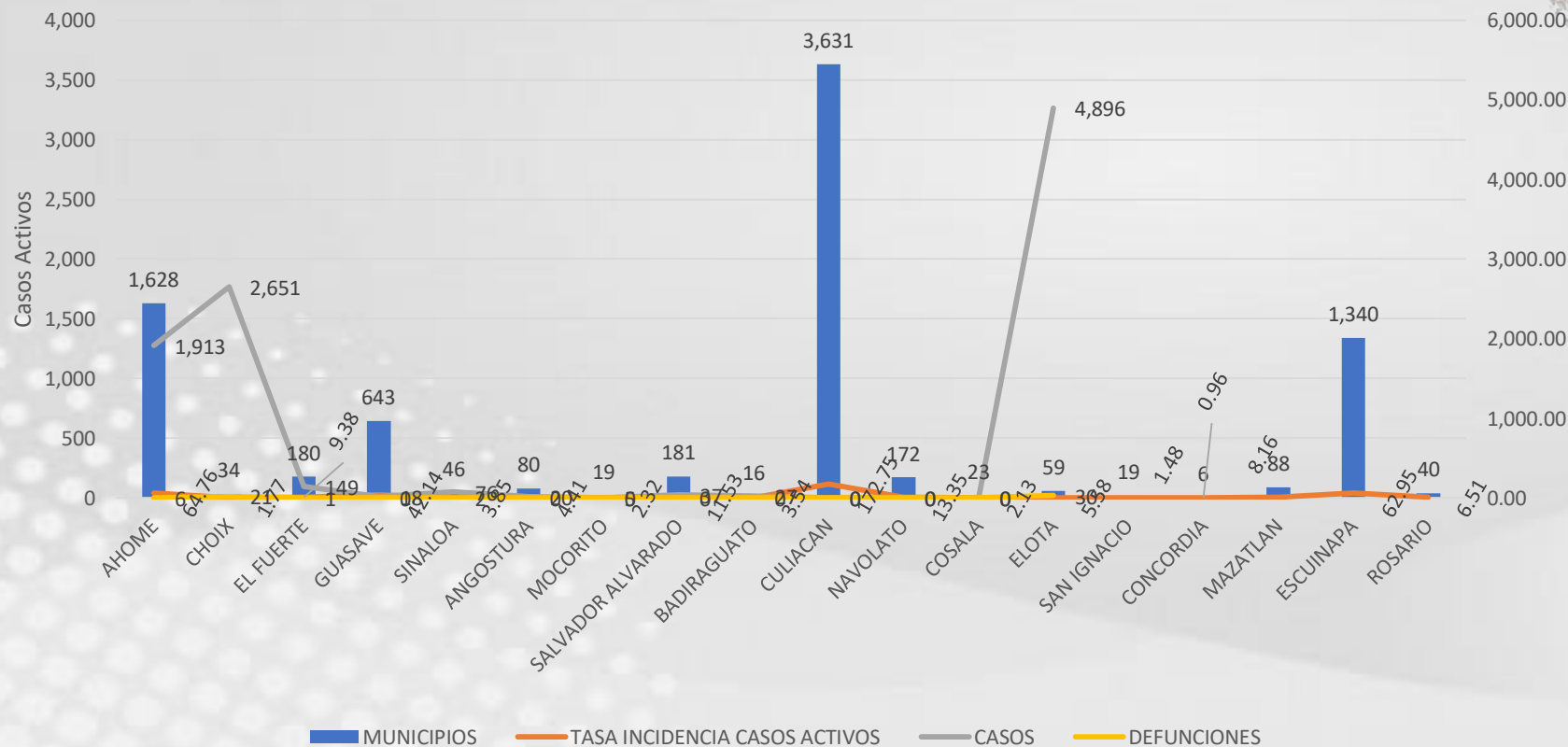
HOSPITALIZADOS **15**

AMBULATORIOS **221**

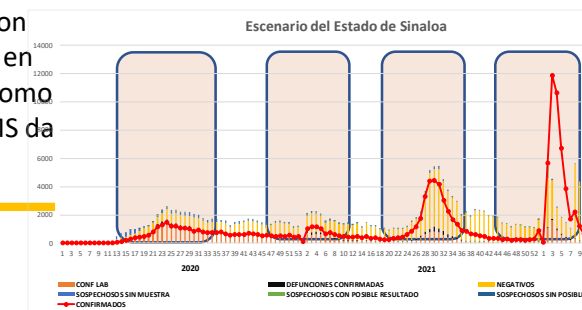
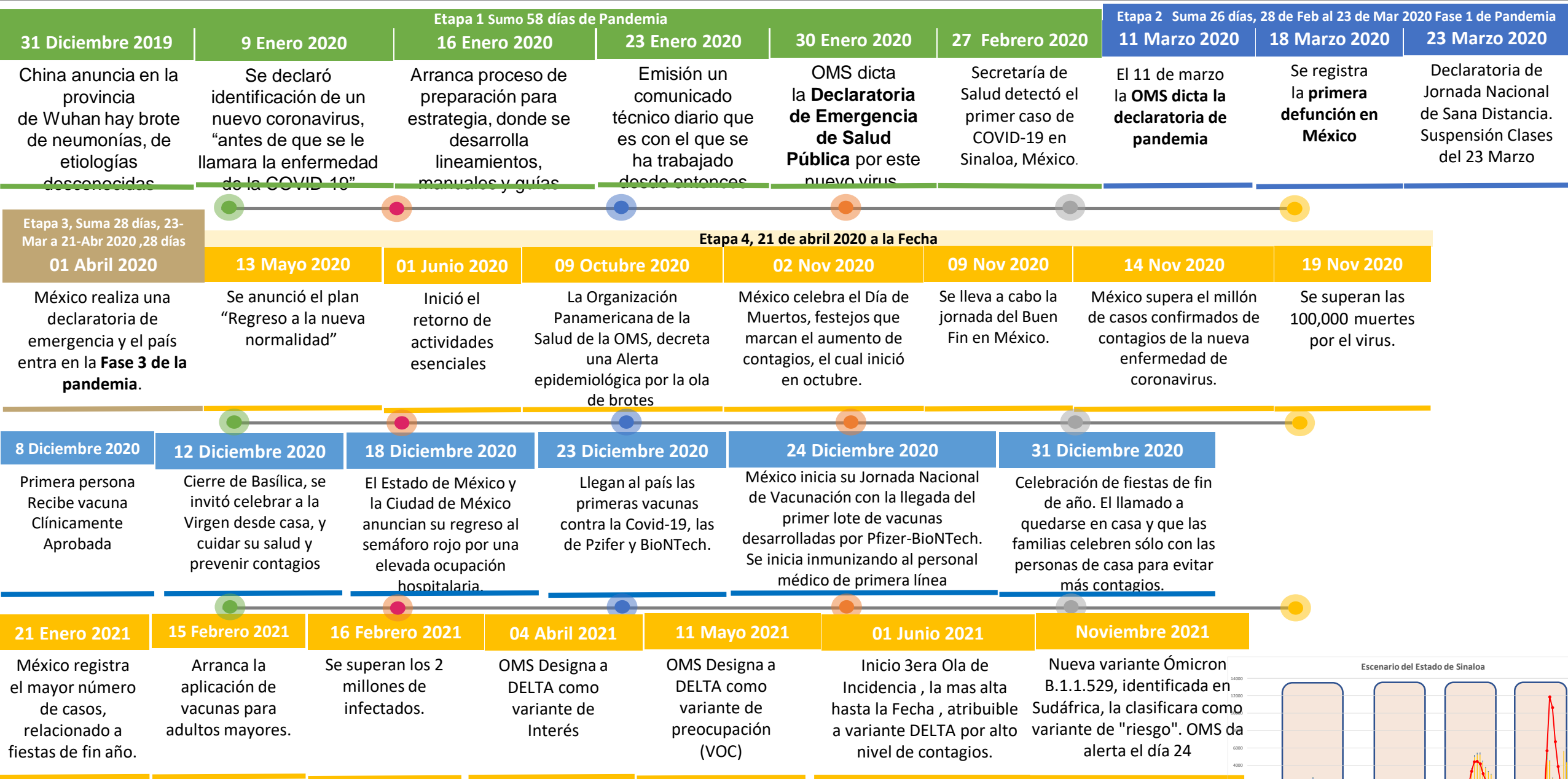
TASA INCIDENCIA

CASO ACTIVO: Caso Confirmado Positivo con Fecha de Inicio de Síntomas en los **Últimos 14 Días.**

CASOS CONFIRMADOS *ACTIVOS, DE COVID-19 POR MUNICIPIO AL DIA DE HOY 18/ENE/2022



CRONOLOGIA COVID-19, FASES, ETAPAS Y FECHAS



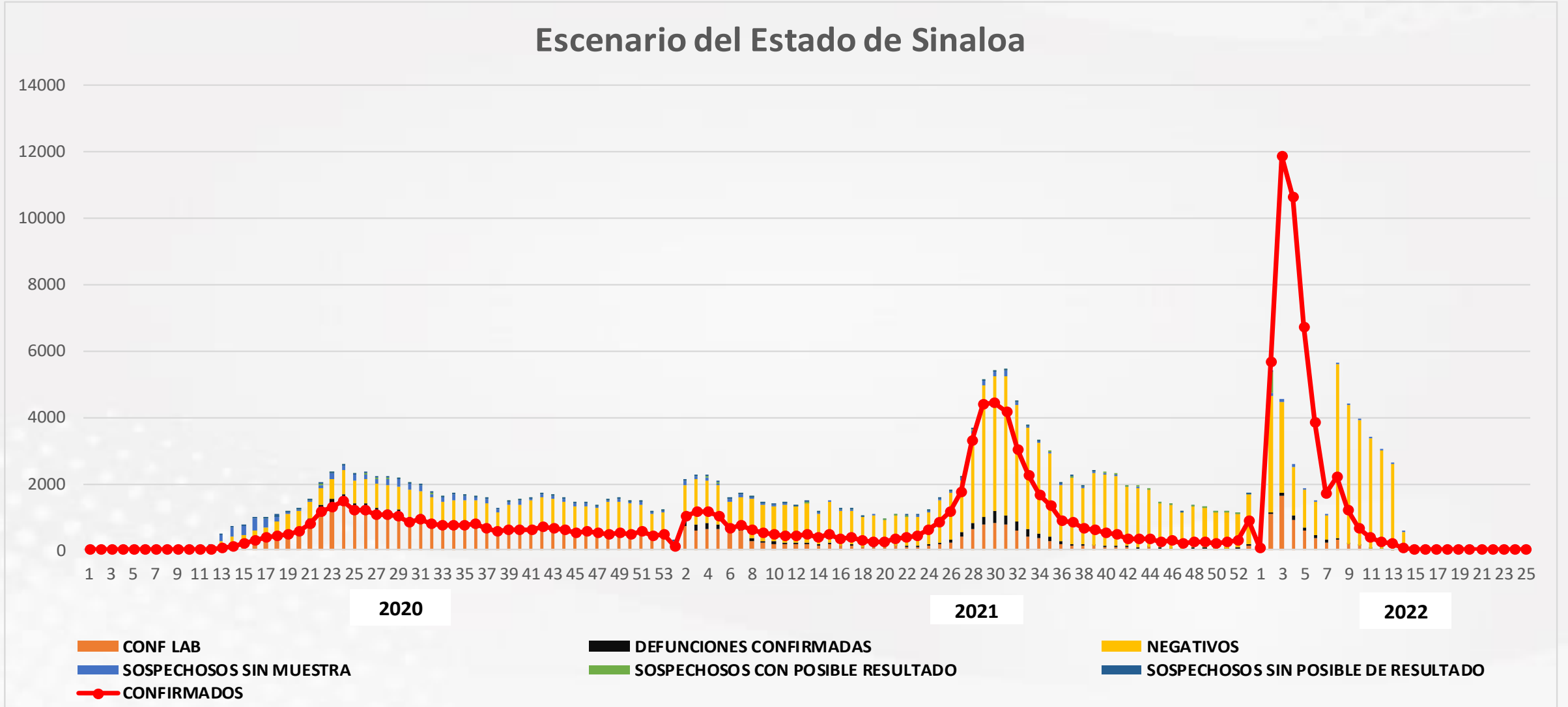
La primera ola empezó cuando inició la epidemia, en febrero de 2020 hasta Septiembre
 La segunda ola epidémica fue en octubre de 2020 y llegó un punto máximo en abril de 2021
 La Tercer ola epidémica Inicio en Junio de 2021 a Noviembre

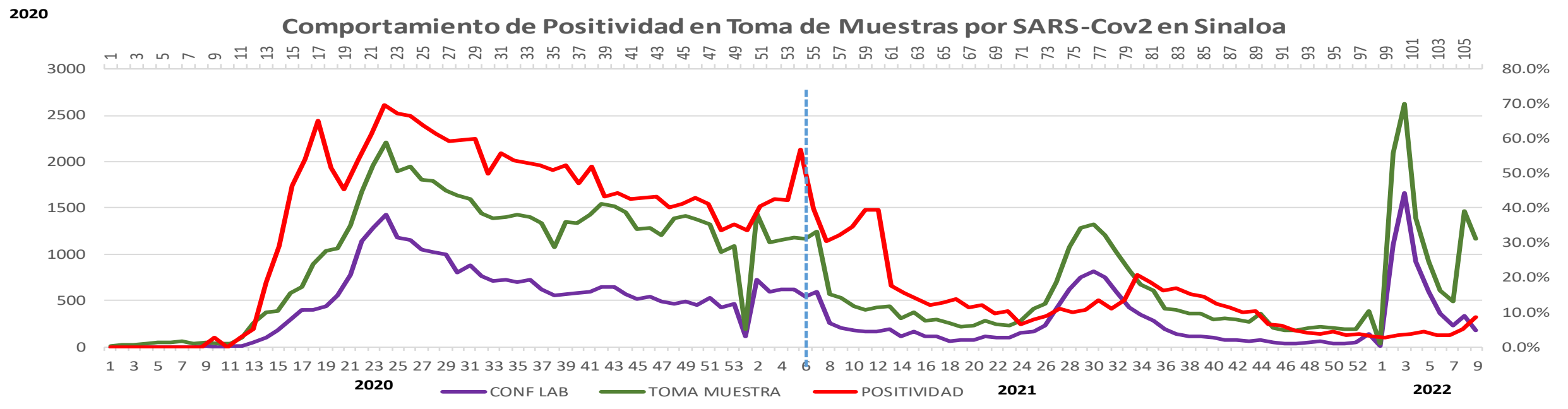
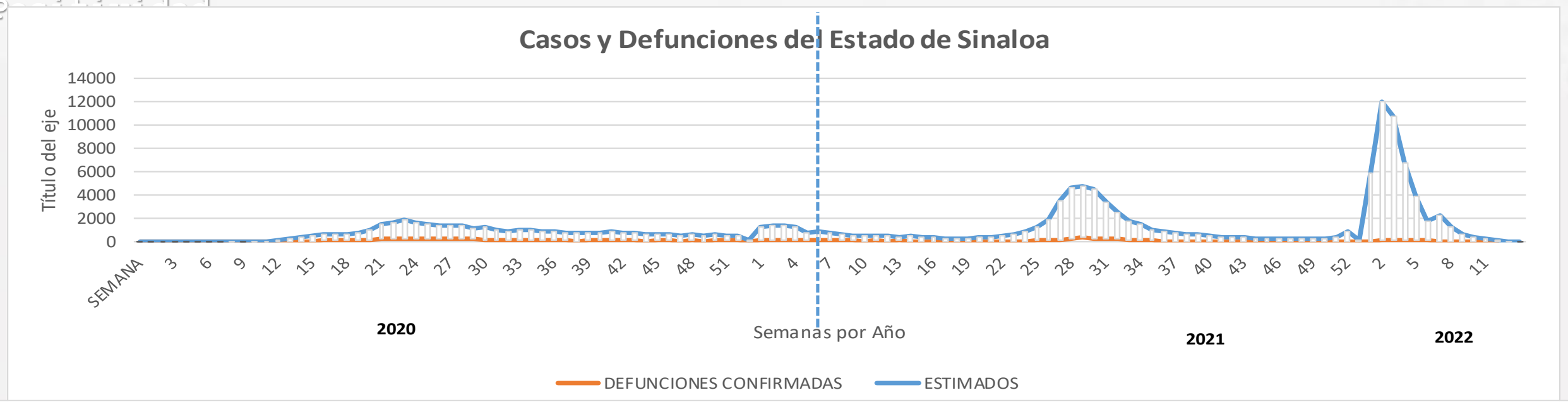




NOTIFICADOS
274,014

Escenario del Estado de Sinaloa



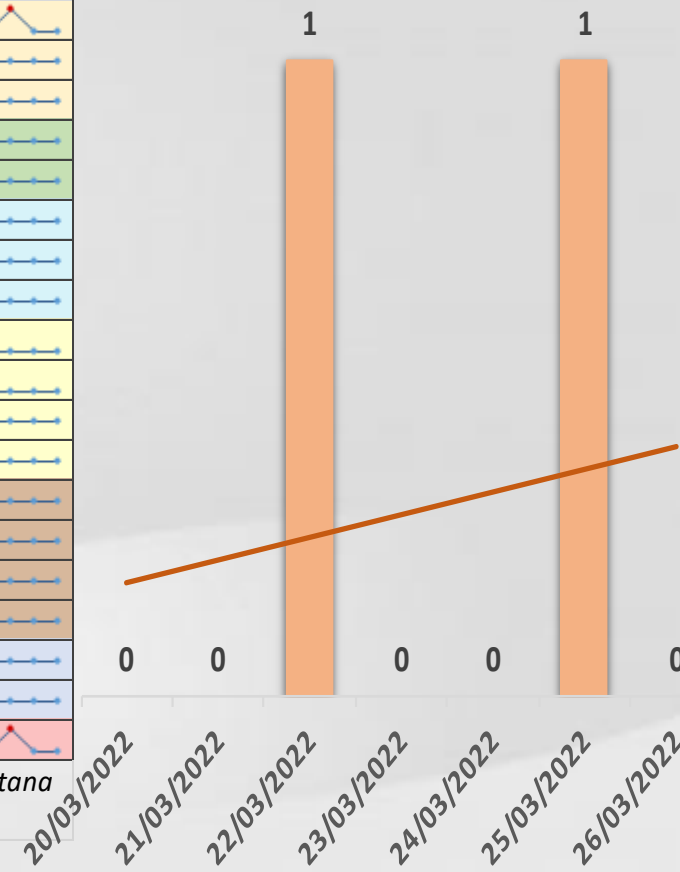




CONFIRMADOS SARS-COV 2 POR LESP EN SINALOA LOS ULTIMOS 10 DIAS



LISTA DE CASOS CONFIRMADOS POR LESP LOS ULTIMOS DIAS POR MUNICIPIO	CONFIRMADOS ACUMULADOS AL CORTE DE HOY 30/mar/2022	VENTANA DE RESPUESTA LESP CONFIRMADOS A SARS-COV-2			CASOS CONFIRMADOS A SARS-COV-2 LOS ULTIMOS 7 DIAS EVOLUCIONADOS EN PLATAFORMA SINAVE/SISVER							Total Casos Confirmados Últimos 10 Días
		29/03/2022	28/03/2022	27/03/2022	26/03/2022	25/03/2022	24/03/2022	23/03/2022	22/03/2022	21/03/2022	20/03/2022	
AHOME	21,573	0	0	0	0	0	0	0	1	0	0	1
CHOIX	442	0	0	0	0	0	0	0	0	0	0	0
EL FUERTE	2,783	0	0	0	0	0	0	0	0	0	0	0
GUASAVE	10,936	0	0	0	0	0	0	0	0	0	0	0
SINALOA	924	0	0	0	0	0	0	0	0	0	0	0
ANGOSTURA	1,259	0	0	0	0	0	0	0	0	0	0	0
MOCORITO	570	0	0	0	0	0	0	0	0	0	0	0
SALVADOR ALVARA	3,076	0	0	0	0	0	0	0	0	0	0	0
BADIRAGUATO	792	0	0	0	0	1	0	0	0	0	0	1
CULIACAN	50,790	1	0	0	0	0	0	0	0	0	0	1
NAVOLATO	4,168	0	0	0	0	0	0	0	0	0	0	0
COSALA	482	0	0	0	0	0	0	0	0	0	0	0
ELOTA	1,369	0	0	0	0	0	0	0	0	0	0	0
SAN IGNACIO	338	0	0	0	0	0	0	0	0	0	0	0
CONCORDIA	247	0	0	0	0	0	0	0	0	0	0	0
MAZATLAN	1,991	0	0	0	0	0	0	0	0	0	0	0
ESCUINAPA	17,898	0	0	0	0	0	0	0	0	0	0	0
ROSARIO	1,789	0	0	0	0	0	0	0	0	0	0	0
Total Estado	121,427	1	0	0	0	1	0	0	1	0	0	3
De Otros Estados	733	Fuente: Plataforma Nacional SINAVE/SISVER, Preliminar al Corte. Acumulados al 30/mar/2022, Por Municipio. Con Ventana de Tiempo de 3 días.										
Total	122,160	laboratorio y posible demanda de muestras así como de actualización en Plataforma.										



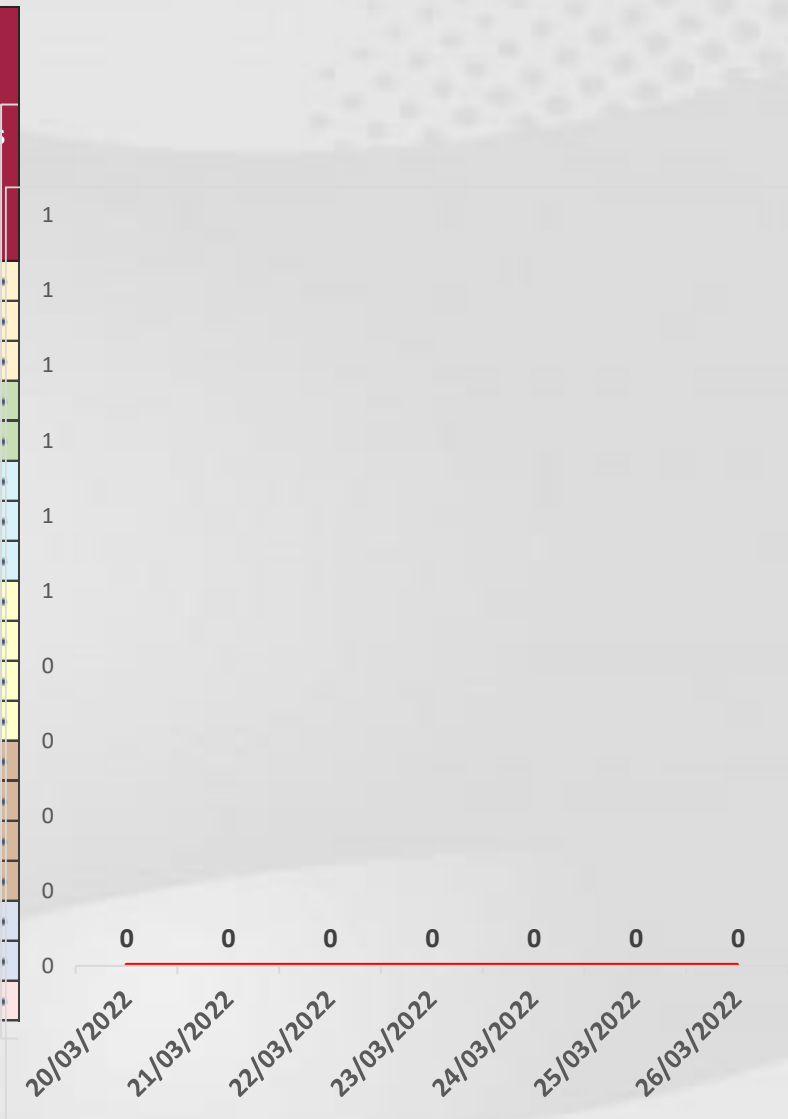


COVID-19 Sinaloa: Defunciones Confirmadas por Laboratorio a SARS-CoV-2



Notificadas por Municipio últimos 10 días.

LISTA DE CASOS DE DEFUNCIONES CONFIRMADAS POR LESP LOS ULTIMOS DIAS POR MUNICIPIO	CONFIRMADOS ACUMULADOS AL CORTE DE HOY 30/mar/2022	VENTANA DE RESPUESTA LESP CONFIRMADOS A SARS-COV-2			CASOS CONFIRMADOS A SARS-COV-2 LOS ULTIMOS 7 DIAS EVOLUCIONADOS EN PLATAFORMA SINAVE/SISVER							Total Defunciones Confirmadas a SARS-Cov2 los Últimos 10 Días
		29/03/2022	28/03/2022	27/03/2022	26/03/2022	25/03/2022	24/03/2022	23/03/2022	22/03/2022	21/03/2022	20/03/2022	
AHOME	1,685	0	0	0	0	0	0	0	0	0	0	0
CHOIX	49	0	0	0	0	0	0	0	0	0	0	0
EL FUERTE	283	0	0	0	0	0	0	0	0	0	0	0
GUASAVE	1,042	0	0	0	0	0	0	0	0	0	0	0
SINALOA	150	0	0	0	0	0	0	0	0	0	0	0
ANGOSTURA	169	0	0	0	0	0	0	0	0	0	0	0
MOCORITO	108	0	0	0	0	0	0	0	0	0	0	0
SALVADOR ALVARADO	286	0	0	0	0	0	0	0	0	0	0	0
BADIRAGUATO	39	0	0	0	0	0	0	0	0	0	0	0
CULIACAN	3,431	0	0	0	0	0	0	0	0	0	0	0
NAVOLATO	336	0	0	0	0	0	0	0	0	0	0	0
COSALA	15	0	0	0	0	0	0	0	0	0	0	0
ELOTA	67	0	0	0	0	0	0	0	0	0	0	0
SAN IGNACIO	32	0	0	0	0	0	0	0	0	0	0	0
CONCORDIA	48	0	0	0	0	0	0	0	0	0	0	0
MAZATLAN	159	0	0	0	0	0	0	0	0	0	0	0
ESCUINAPA	1,631	0	0	0	0	0	0	0	0	0	0	0
ROSARIO	109	0	0	0	0	0	0	0	0	0	0	0
Total Estado	9,639	0	0	0	0	0	0	0	0	0	0	0
De Otros Estados	108	Fuente: Plataforma Nacional SINAVE/SISVER, Preliminar al Corte. Acumulados al 30/mar/2022, Por Municipio. Con Ventana de Tiempo de 3 dias.										
Total	9,747											



VENTANA DE TIEMPO: Lapso de respuesta considerado referente a los procesos de laboratorio y posible demanda de muestras, certificación por defunción, así como de actualización en Plataforma.

Fuente: Plataforma Nacional SINAVE/SISVER. Jefatura de Depto. De Vigilancia Epidemiológica, Servicios de Salud de Sinaloa.

COVID-19 Sinaloa: Casos y Defunciones Positivas a SARS-CoV-2, por LESPS, Notificadas



por Jurisdicción los últimos 10 días.

LISTA DE CASOS CONFIRMADOS POR LESP LOS ULTIMOS DIAS POR MUNICIPIO	CONFIRMADOS ACUMULADOS AL CORTE DE HOY 30/mar/2022	VENTANA DE RESPUESTA LESP CONFIRMADOS A SARS-COV-2			CASOS CONFIRMADOS A SARS-COV-2 LOS ULTIMOS 7 DIAS EVOLUCIONADOS EN PLATAFORMA SINAVE/SISVER							Total Confirmados por LESP en SISVER los Ultimos 10 Dias	
		29/03/2022	28/03/2022	27/03/2022	26/03/2022	25/03/2022	24/03/2022	23/03/2022	22/03/2022	21/03/2022	20/03/2022		
Jurisdicción I, Los Mochis	24,798	0	0	0	0	0	0	0	1	0	0	1	
Jurisdicción II, Guasave	11,860	0	0	0	0	0	0	0	0	0	0	0	
Jurisdicción III, Guamuchil	4,905	0	0	0	0	0	0	0	0	0	0	0	
Jurisdicción IV, Culiacán	55,750	1	0	0	0	1	0	0	0	0	0	2	
Jurisdicción V, Mazatlán	2,189	0	0	0	0	0	0	0	0	0	0	0	
Jurisdicción VI, Escuinapa	21,925	0	0	0	0	0	0	0	0	0	0	0	
Total Estado	121,427	1	0	0	0	1	0	0	1	0	0	3	



LISTA DE DEFUNCIONES ULTIMOS DIAS POR JURISDICIONES	DEFUNCIONES ACUMULADAS AL CORTE DE HOY 30/mar/2022	VENTANA DE RESPUESTA LESP CONFIRMADOS A SARS-COV-2			DEFUNCIONES CONFIRMADAS A SARS-COV-2 LOS ULTIMOS 7 DIAS EVOLUCIONADOS EN PLATAFORMA SINAVE/SISVER							Total Evoluciones a Defuncion en los Ultimos 10 Dias	
		29/03/2022	28/03/2022	27/03/2022	26/03/2022	25/03/2022	24/03/2022	23/03/2022	22/03/2022	21/03/2022	20/03/2022		
Jurisdicción I, Los Mochis	2,017	0	0	0	0	0	0	0	0	0	0	0	
Jurisdicción II, Guasave	1,192	0	0	0	0	0	0	0	0	0	0	0	
Jurisdicción III, Guamuchil	563	0	0	0	0	0	0	0	0	0	0	0	
Jurisdicción IV, Culiacán	3,806	0	0	0	0	0	0	0	0	0	0	0	
Jurisdicción V, Mazatlán	114	0	0	0	0	0	0	0	0	0	0	0	
Jurisdicción VI, Escuinapa	1,947	0	0	0	0	0	0	0	0	0	0	0	
Total Estado	9,639	0	0	0	0	0	0	0	0	0	0	0	

VENTANA DE TIEMPO: Lapso de respuesta considerado referente a los procesos de laboratorio y posible demanda de muestras, certificación por defunción, así como de actualización en Plataforma.

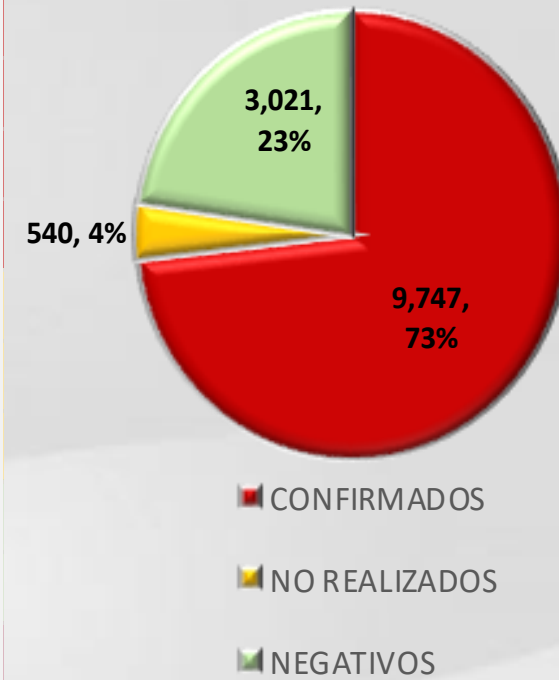
COVID-19 Sinaloa: Defunciones Confirmadas por Laboratorio, Asociación y Dictaminación a SARS-CoV-2 Notificadas al Estado.



COVID 19, SINALOA: DEFUNCIONES POR ASOCIACION Y DICTAMINACION CLINICA EPIDEMIOLOGICA

CLASIFICACION FINAL DE DEFUNCIONES AL 30/mar/2022	TOMA DE MUESTRA		TOTAL	TOTAL DEFUNCIONES
	SI	NO		
CONFIRMADO POR LABORATORIO	7,579	0	7,579	9,747
CONFIRMADO POR ANTIGENO	120	1,440	1,560	
CONFIRMADO POR ASOCIACION	22	100	122	
CONFIRMADO POR DICTAMINACION	42	444	486	
INVALIDO	3	0	3	540
NO REALIZADO	80	0	80	
SOSPECHOSO	54	403	457	
NEGATIVO	2,565	0	2,565	3,021
NEGATIVO ANTIGENO	14	442	456	
TOTAL	10,479	2,829	13,308	13,308

CLASIFICACION FINAL DE PRUEBAS SARS COV2 DE DEFUNCIONES

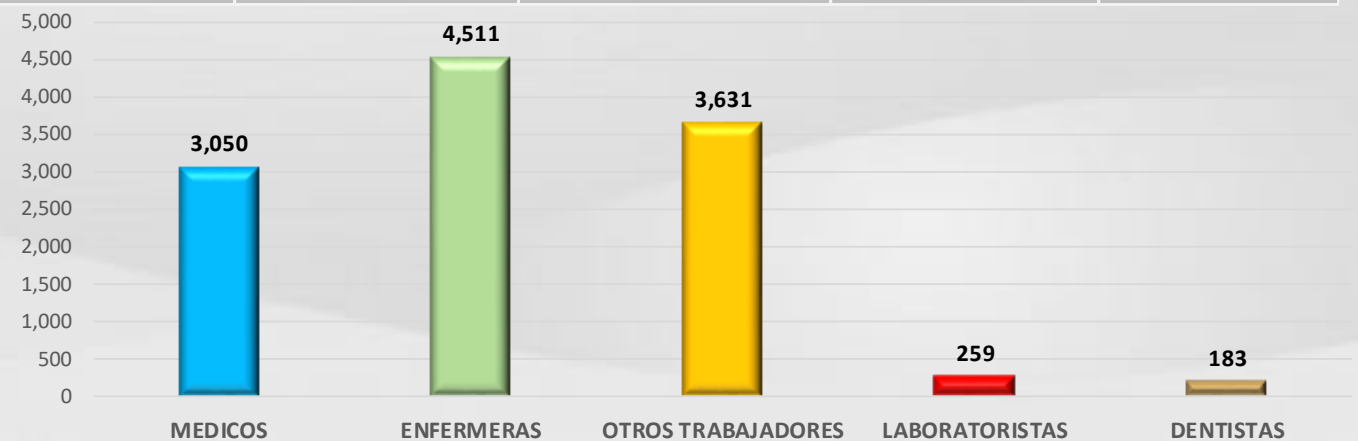


COVID-19 Sinaloa: Casos confirmados en personal de la salud por Institución



SARS-CoV-2 POR INSTITUCION Y	MEDICOS	ENFERMERAS	OTROS TRABAJADORES	LABORATORISTAS	DENTISTAS	TOTAL
SSA	1,096	1,336	1,120	83	114	3,749
IMSS	1,332	2,421	2,078	127	48	6,006
IMSS-OPORTUNIDADES	90	99	59	2	4	254
SEDENA	5	5	9	1	0	20
ISSSTE	328	523	247	35	13	1,146
SEMAR	19	28	9	2	2	60
MUNICIPAL	14	11	13	0	0	38
ESTATAL	103	53	31	4	0	191
PRIVADA	62	35	65	5	2	169
PEMEX	0	0	0	0	0	0
CRUZ ROJA	0	0	0	0	0	0
UNIVERSITARIO	1	0	0	0	0	1
TOTAL	3,050	4,511	3,631	259	183	11,634
	26.2%	38.8%	31.2%	2.2%	1.6%	100.0%

CONFIRMADOS DEL AREA DE LA SALUD	CASOS	DEFUNCIONES
MEDICOS	3,050	68
ENFERMERAS	4,511	19
OTROS TRABAJADORES DE LA SALUD	3,631	24
LABORATORISTAS	259	3
DENTISTAS	183	4
TOTAL	11,634	118



CUADROS ACUMULADOS CONFIRMADOS A SARS-COV 2 POR INSTITUCION EN EL ESTADO DE SINALOA



CONFIRMADOS A SARS-COV2	CASOS	DEFUNCIONES
SSA	26,331	1,813
IMSS	82,307	5,667
IMSS-OPORTUNIDADES	2,089	93
SEDENA	591	80
ISSSTE	5,207	1,496
SEMAR	574	36
MUNICIPAL	237	16
ESTATAL	1,032	279
PRIVADA	3,757	266
PEMEX	5	1
CRUZ ROJA	0	0
UNIVERSITARIO	1	0
TOTAL	122,131	9,747

EMBARAZADAS POSITIVAS A SARS-COV2	CASOS	DEFUNCIONES
SSA	376	12
IMSS	803	6
IMSS-OPORTUNIDADES	60	0
SEDENA	12	0
ISSSTE	24	0
SEMAR	8	0
MUNICIPAL	2	0
ESTATAL	5	0
PRIVADA	30	1
PEMEX	0	0
CRUZ ROJA	0	0
UNIVERSITARIO	0	0
TOTAL	1,320	19

HOSPITALIZADOS CONFIRMADOS A SARS-COV2	CASOS HOSPITALIZADOS	DEFUNCIONES HOSPITALIZADOS
SSA	4,764	1,800
IMSS	9,795	5,538
IMSS-OPORTUNIDADES	243	89
SEDENA	306	77
ISSSTE	2,910	1,479
SEMAR	243	35
MUNICIPAL	64	16
ESTATAL	513	278
PRIVADA	1,013	263
PEMEX	1	1
CRUZ ROJA	0	0
UNIVERSITARIO	0	0
TOTAL	19,852	9,576

MENORES DE 18 AÑOS CONFIRMADOS A SARS-COV2	CASOS	DEFUNCIONES
SSA	2,153	7
IMSS	3,916	21
IMSS-OPORTUNIDADES	200	1
SEDENA	20	0
ISSSTE	108	2
SEMAR	24	0
MUNICIPAL	5	0
ESTATAL	44	0
PRIVADA	364	0
PEMEX	0	0
CRUZ ROJA	0	0
UNIVERSITARIO	0	0
TOTAL	6,834	31



COVID-19 SINALOA

COMUNICADO TECNICO DIARIO



Dr. Rosalino Flores Rocha

Subdirector De Vigilancia Epidemiológica

Dra. Kryzia Yukié Jara Báez

Jefe de Depto. De Vigilancia Epidemiológica



SALUD

SECRETARÍA DE SALUD

DGE

DIRECCIÓN GENERAL
DE EPIDEMIOLOGÍA

PLATAFORMA SINAVE/SISVER

Notificación de Eventos Emergentes con Impacto Epidemiológico al
667 758-70-00, ext. 40413.

E-mail: epidesin@yahoo.com.mx

Blvd. Alfonso Zaragoza Maytorena n° 2204, edificio "A", tercer piso,
Fraccionamiento Bonanzas, C.P. 80020, Culiacán, Sinaloa.



Bitácora diaria de CTD Covid-19 en
http://saludsinaloa.gob.mx/index.php/coronavirus_/
Apartado "Panorama Epidemiológico de COVID-19"