



SERVICIOS DE SALUD DE SINALOIA

SUBDIRECCIÓN DE VIGILANCIA EPIDEMIOLÓGICA

COVID-19 SINALOIA

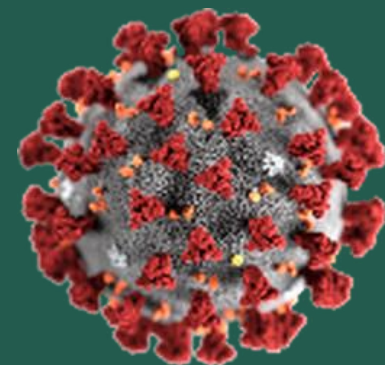
Comunicado Técnico Diario

NUEVA
NORMALIDAD

martes, 30 de marzo de 2021

SALUD

SECRETARÍA DE SALUD



Dr. José Pablo Güémez Alvarez

Jefe de Depto. De Vigilancia Epidemiologica

Servicios de Salud de Sinaloa

Nota: Este comunicado contiene información preliminar y sus datos pueden variar sin previo aviso, datos presentados disponibles a la fecha y corte especificados.

TABLA POR MUNICIPIO DE RESIDENCIA DEL PACIENTE

SUBDIRECCION DE EPIDEMIOLOGIA

SINALOA , PLATAFORMA DE VIGILANCIA EPIDEMIOLOGICA COVID-19

Municipios	Notificados en Plataforma	Acumulados al 30/mar/2021		RESULTADO FINAL						Total Activos*
	Num.-	Femeninos	Masculinos	RESULTADO NEGATIVO	RESULTADO INFLUENZA	OTROS DX	POSITIVO SARS-CoV-2	SOSPECHOSOS	DEFUNCION (+) Sars-CoV-2	
AHOME	11,573	6,275	5,298	6,162	30	271	5,026	84	1,008	76
CHOIX	255	126	129	114	2	8	126	5	21	6
EL FUERTE	1,126	574	552	550	1	33	527	15	137	10
GUASAVE	10,719	5,914	4,805	4,533	4	1,540	4,551	91	648	38
SINALOA	1,035	508	527	535	0	47	449	4	78	2
ANGOSTURA	714	337	377	253	0	26	432	3	125	8
MOCORITO	393	192	201	174	0	23	193	3	65	0
SALVADOR ALVARADO	2,236	1,172	1,064	924	0	65	1,238	9	215	8
BADIRAGUATO	470	253	217	233	0	42	188	7	27	2
CULIACÁN	37,258	20,504	16,754	18,220	9	3,192	15,559	278	2,070	242
NAVOLATO	2,615	1,439	1,176	1,326	4	163	1,096	26	203	15
COSALÁ	328	184	144	85	0	161	80	2	7	1
ELOTA	423	219	204	209	1	37	175	1	33	26
SAN IGNACIO	127	61	66	58	0	7	60	2	15	0
CONCORDIA	154	68	86	58	0	13	83	0	29	0
ESCUINAPA	752	407	345	313	0	56	380	3	81	0
MAZATLÁN	12,037	6,378	5,659	5,161	1	1,387	5,434	54	868	49
ROSARIO	532	261	271	237	1	46	244	4	43	2
Total	82,747	44,872	37,875	39,145	53	7,117	35,841	591	5,673	485
Otro Estado	478	189	289	224	0	35	214	5	53	

Fuente: Plataforma Nacional SISVER, Preliminar al Corte. Acumulados al 30/mar/2021 , Por Lugar de Residencia.

CASOS ACTIVOS*: Caso Confirmando Positivo con fecha de inicio de sintomas en los ultimos 14 dias.



COVID-19 SINALOA: Resumen de Casos

27 febrero 2020 - al martes, 30 de marzo de 2021



* CASO ACTIVO: Caso Confirmado Positivo con Fecha de Inicio de Sintomas en los Ultimos 14 Dias



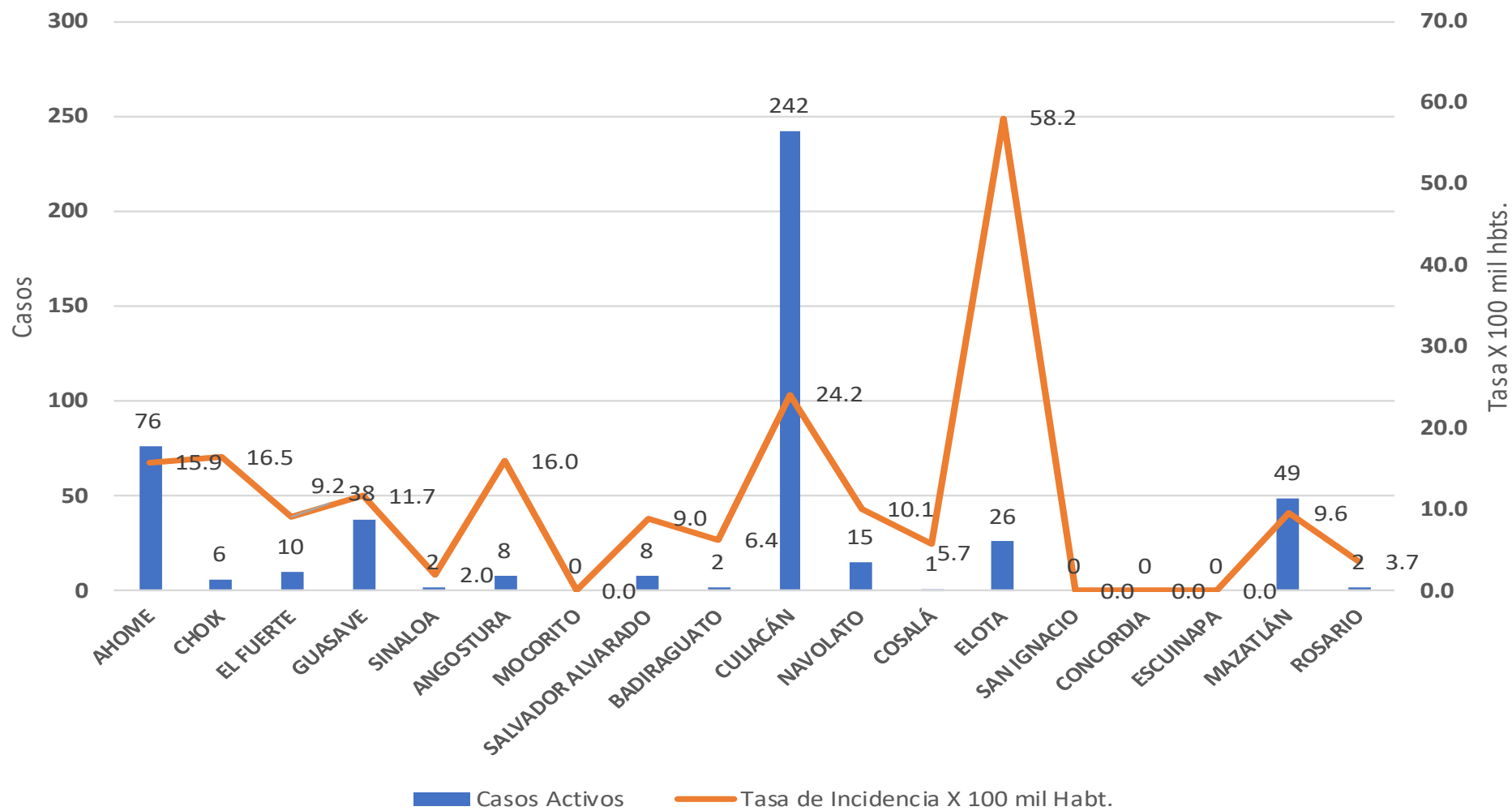
397 Dias

[27/02/2020 - 30/03/2021]

Dias de COVID-19 en SINALOA

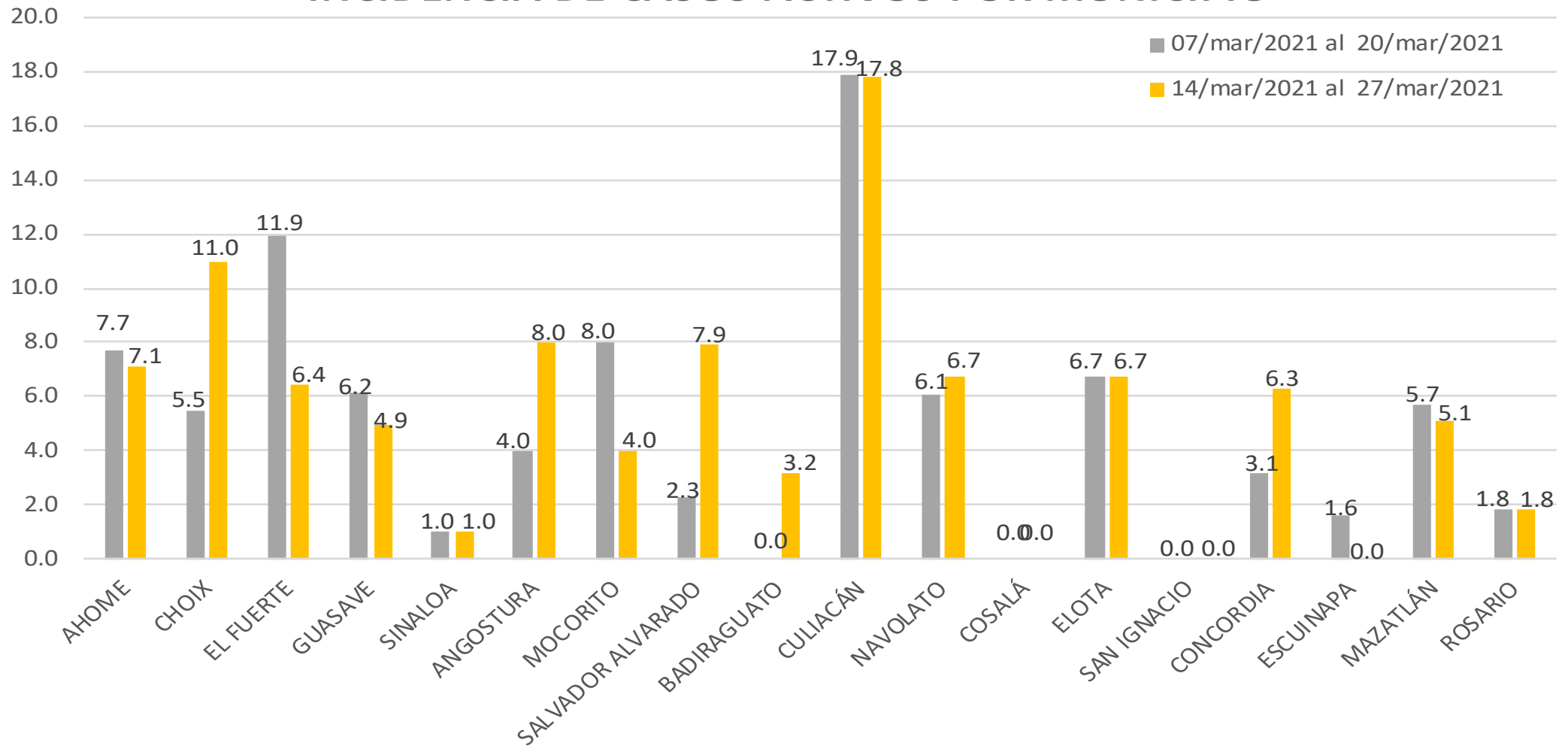


Casos Confirmados* Activos, de COVID-19 por Municipio al día de hoy 30/mar/2021





INCIDENCIA DE CASOS ACTIVOS POR MUNICIPIO



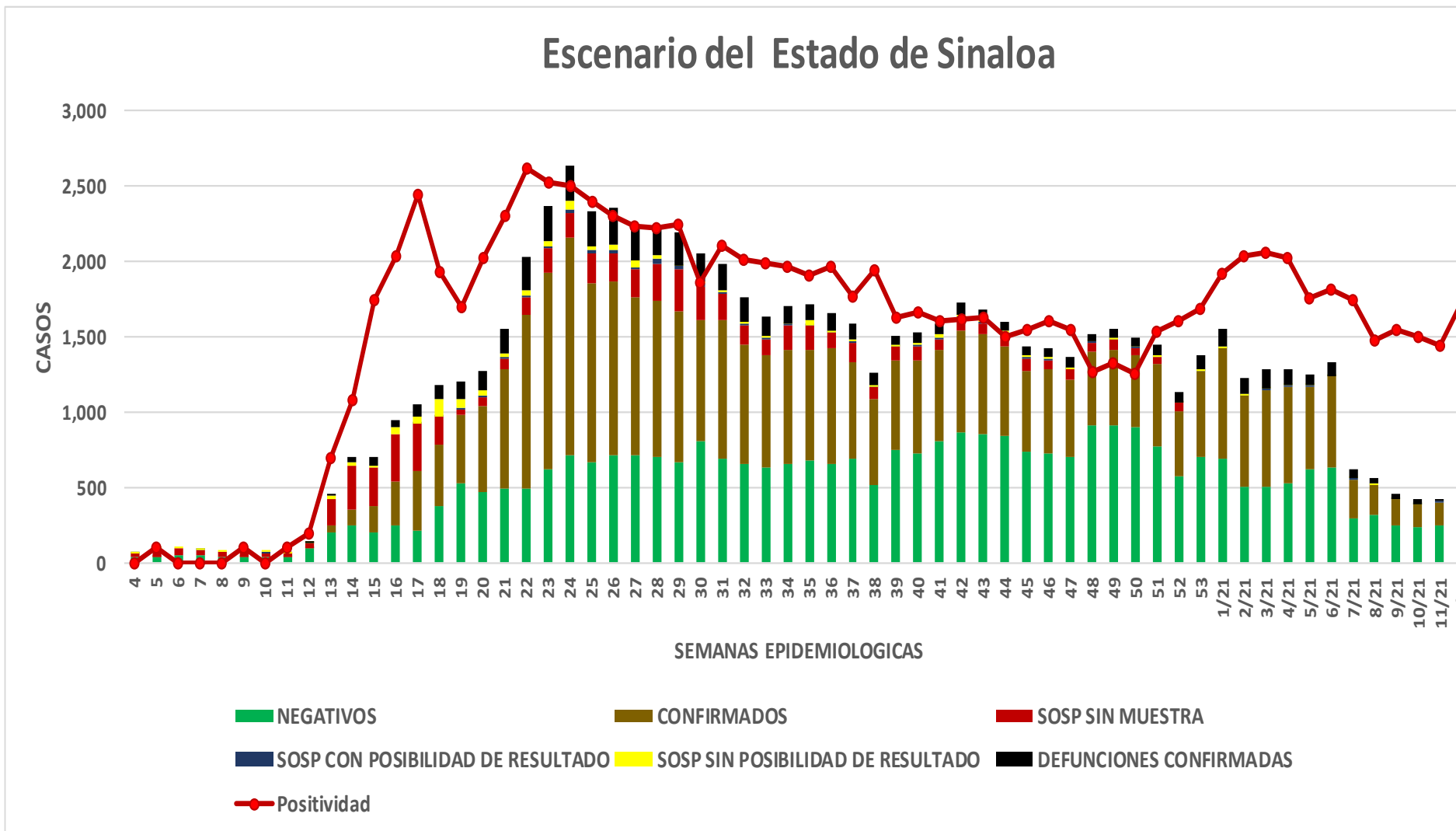
COVID-19 Sinaloa: Casos positivos, sospechosos y negativos

83,229 Personas
Notificadas

46.2% Positividad
Semana 12/2021

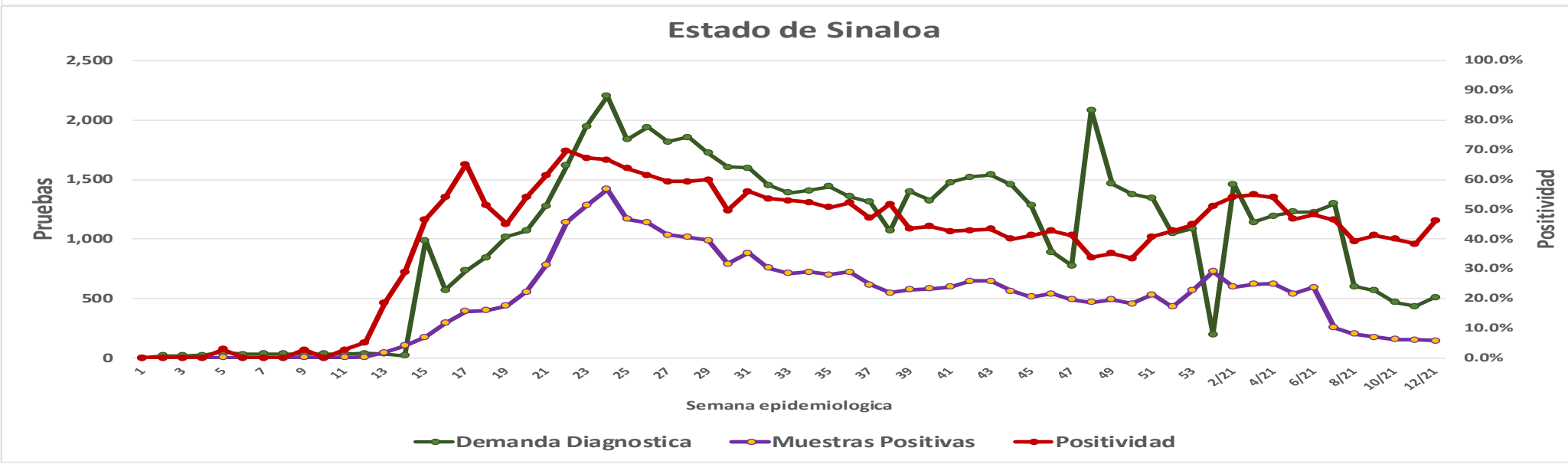
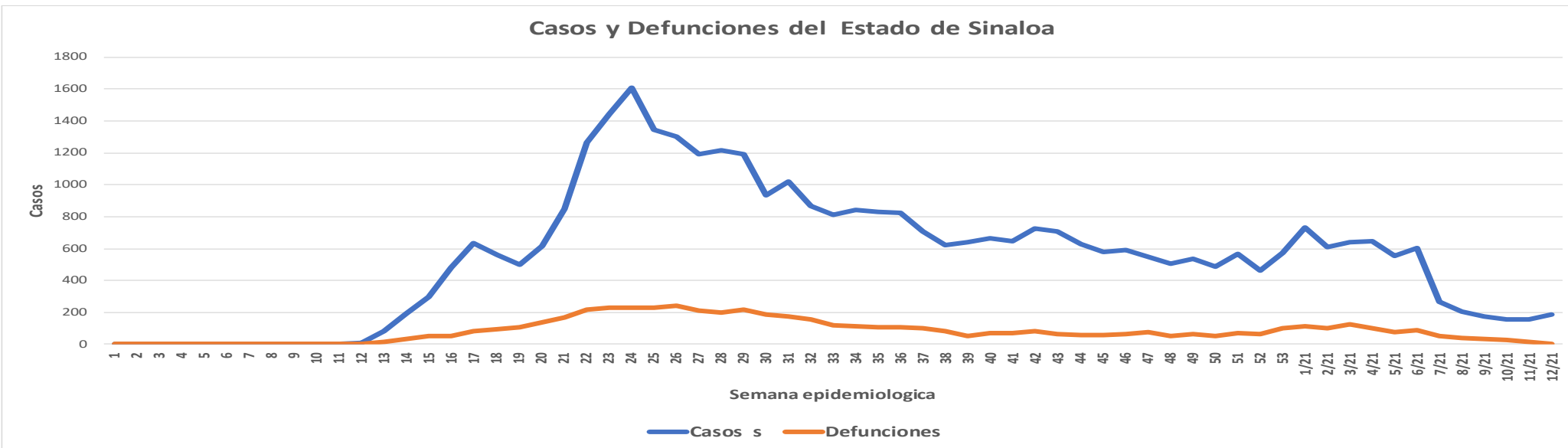
**NUEVA
NORMALIDAD**

Escenario del Estado de Sinaloa



COVID-19 Sinaloa: Casos Estimados, Defunciones, Demanda Diagnostica y Positividad

**NUEVA
NORMALIDAD**



COVID-19 Sinaloa: Casos Positivos a SARS-CoV-2, por LESPS Notificados los últimos 7 días.

**NUEVA
NORMALIDAD**

CASOS CONFIRMADOS A SARS-CoV-2 SEGÚN MUNICIPIO LOS ULTIMOS 7 DIAS POR LESPS	30/03/2021 Acum. Hasta el día de hoy	CASOS CONFIRMADOS A SARS-COV-2 LOS ULTIMOS 7 DIAS POR LESPS							Total de Casos Confirmados Ultimos 7 Dias
		Registrados en Plataforma SINAVE/SISVER							
		29/03/2021	28/03/2021	27/03/2021	26/03/2021	25/03/2021	24/03/2021	23/03/2021	
AHOME	5,026	0	0	7	1	7	1	4	20
CHOIX	126	0	0	0	0	3	0	0	3
EL FUERTE	527	0	0	0	0	2	2	0	4
GUASAVE	4,551	1	0	1	1	4	0	0	7
SINALOA	449	0	0	0	0	1	0	0	1
ANGOSTURA	432	0	0	0	0	1	2	0	3
MOCORITO	193	0	0	0	0	0	0	1	1
SALVADOR ALVARADO	1,238	0	0	0	2	2	1	0	5
BADIRAGUATO	188	0	0	0	0	1	0	0	1
CULIACAN	15,559	5	2	11	10	10	15	16	69
NAVOLATO	1,096	0	0	2	1	1	1	0	5
COSALA	80	0	0	0	0	0	0	0	0
ELOTA	175	0	0	0	0	0	2	0	2
SAN IGNACIO	60	0	0	0	0	0	0	0	0
CONCORDIA	83	0	0	1	0	0	0	0	1
ESCUINAPA	380	0	0	0	0	0	0	0	0
MAZATLAN	5,434	2	0	0	0	4	3	1	10
ROSARIO	244	0	0	0	0	0	0	0	0
Total Estado	35,841	8	2	22	15	36	27	22	132
De Otros Estados	214								
	36,055								



COVID-19 Sinaloa: Casos y Defunciones Positivas a SARS-CoV-2, por LESPS, Notificadas los últimos 7 días.

NUEVA
NORMALIDAD

CASOS POSITIVOS A SARS-CoV-2 SEGÚN JURISDICCION LOS ULTIMOS 7 DIAS	30/03/2021 Acum. Hasta el día de hoy	CASOS POSITIVOS A SARS-COV-2 LOS ULTIMOS 7 DIAS							Total de Casos Confirmados Ultimos 7 Dias
		Registrados en Plataforma SINAVE/SISVER							
		29/03/2021	28/03/2021	27/03/2021	26/03/2021	25/03/2021	24/03/2021	23/03/2021	
Jurisdiccion I, Los Mochis	5,679	0	0	7	1	12	3	4	27
Jurisdiccion II, Guasave	5,000	1	0	1	1	5	0	0	8
Jurisdiccion III, Guamuchil	1,863	0	0	0	2	3	3	1	9
Jurisdiccion IV, Culiacan	16,843	5	2	13	11	12	16	16	75
Jurisdiccion V, Elota	315	0	0	0	0	0	2	0	2
Jurisdiccion VI, Mazatlan	6,141	2	0	1	0	4	3	1	11
Total Estado	35,841	8	2	22	15	36	27	22	132

BASE SISVER									
DEFUNCIONES POSITIVAS A SARS-CoV-2 POR JURISDICCION LOS ULTIMOS 7 DIAS	30/03/2021 Acum. Hasta el día de hoy	DEFUNCIONES POSITIVAS A SARS-COV-2 LOS ULTIMOS 7 DIAS							Total de Casos Confirmados Ultimos 7 Dias
		Registrados en Plataforma SINAVE/SISVER							
		29/03/2021	28/03/2021	27/03/2021	26/03/2021	25/03/2021	24/03/2021	23/03/2021	
Jurisdiccion I, Los Mochis	1,166	0	0	3	0	3	0	0	6
Jurisdiccion II, Guasave	726	0	0	0	0	1	0	1	2
Jurisdiccion III, Guamuchil	405	0	1	0	0	2	0	1	4
Jurisdiccion IV, Culiacan	2,300	0	1	0	2	2	1	1	7
Jurisdiccion V, Elota	55	0	0	0	0	0	0	0	0
Jurisdiccion VI, Mazatlan	1,021	0	3	0	1	0	0	2	6
Total Estado	5,673	0	5	3	3	8	1	5	25



COVID-19 Sinaloa: Defunciones Confirmadas por Laboratorio a SARS-CoV-2 Notificadas por Municipio últimos 7 días.

BASE SISVER

DEFUNCIONES POSITIVAS A SARS-CoV-2 SEGÚN MUNICIPIO LOS ÚLTIMOS 7 DIAS	30/03/2021 Acum. Hasta el día de hoy	DEFUNCIONES POSITIVAS A SARS-COV-2 LOS ULTIMOS 7 DIAS							Total de Casos Confirmados Últimos 7 Dias
		Registrados en Plataforma SINAVE/SISVER							
		29/03/2021	28/03/2021	27/03/2021	26/03/2021	25/03/2021	24/03/2021	23/03/2021	
AHOME	1,008	0	0	3	0	2	0	0	5
CHOIX	21	0	0	0	0	1	0	0	1
EL FUERTE	137	0	0	0	0	0	0	0	0
GUASAVE	648	0	0	0	0	1	0	1	2
SINALOA	78	0	0	0	0	0	0	0	0
ANGOSTURA	125	0	0	0	0	2	0	0	2
MOCORITO	65	0	1	0	0	0	0	1	2
SALVADOR ALVARADO	215	0	0	0	0	0	0	0	0
BADIRAGUATO	27	0	0	0	0	0	0	0	0
CULIACAN	2,070	0	1	0	1	2	1	1	6
NAVOLATO	203	0	0	0	1	0	0	0	1
COSALA	7	0	0	0	0	0	0	0	0
ELOTA	33	0	0	0	0	0	0	0	0
SAN IGNACIO	15	0	0	0	0	0	0	0	0
CONCORDIA	29	0	0	0	0	0	0	0	0
ESCUINAPA	81	0	0	0	0	0	0	0	0
MAZATLAN	868	0	3	0	1	0	0	2	6
ROSARIO	43	0	0	0	0	0	0	0	0
Total Estado	5,673	0	5	3	3	8	1	5	25
Defunciones; Residentes de otros Estados	34								
Total Defunciones en el EDO	5,707								



COVID-19 Sinaloa: Defunciones Confirmadas por Laboratorio, Asociación o Dictaminación a SARS-CoV-2 Notificadas al Estado.

COVID-19, SINALOA: DEFUNCIONES POR ASOCIACION Y DICTAMINACION CLINICA EPIDEMIOLOGICA

NUEVA
NORMALIDAD

CLASIFICACION FINAL DEFUNCIONES	Informacion hasta: 30/03/2021			TOTAL DEFUNCIONES
	TOMA DE MUESTRA		TOTAL	
	SI	NO		
CONFIRMADO POR LABORATORIO	5200	0	5,200	5,726
CONFIRMADO POR ANTIGENO	5	250	255	
CONFIRMADO POR ASOCIACIÓN	14	64	78	
CONFIRMADO POR DICTAMINACIÓN	19	174	193	
INVALIDO	3	0	3	622
NO REALIZADO	94	0	94	
SOSPECHOSO	31	494	525	
NEGATIVO	1667	0	1,667	1,733
NEGATIVO ANTIGENO	0	66	66	
TOTAL GENERAL	7,033	982	8,015	8,081



COVID-19 Sinaloa: Casos y Defunciones en Embarazadas y Menores de 18 años

EMBARAZADAS CON SARS-COV2 <small>Registrados en Plataforma SINAVE/SISVER</small>	Casos	Defunciones
SSA	123	3
IMSS	132	1
IMSS-OPORTUNIDADES	11	0
SEDENA	8	0
ISSSTE	9	0
SEMAR	4	0
MUNICIPAL	2	0
HOSPITAL MARGARITA MAZA DE JUAREZ	0	0
ESTATAL	5	0
HOSPITAL CIVIL DE CULIACAN	0	0
PRIVADA	1	1
CLINICA HOSPITAL CULIACAN S. A. DE C. V.	0	0
HOSPITAL MARINA MAZATLAN	0	0
HOSPITAL ANGELES CULIACAN	0	0
MEDICA DE LA CIUDAD	0	0
Total	295	5

MENORES DE 18 AÑOS POSITIVOS A SARS-CoV-2	Casos	Defunciones
SSA	471	5
IMSS	202	8
IMSS-OPORTUNIDADES	9	1
SEDENA	1	0
ISSSTE	20	1
SEMAR	4	0
MUNICIPAL	2	0
HOSPITAL MARGARITA MAZA DE JUAREZ	0	0
ESTATAL	23	0
HOSPITAL CIVIL DE CULIACAN	0	0
PRIVADA	11	0
CLINICA HOSPITAL CULIACAN S. A. DE C. V.	0	0
HOSPITAL MARINA MAZATLAN	0	0
HOSPITAL ANGELES CULIACAN	0	0
MEDICA DE LA CIUDAD	0	0
Total	743	15

NUEVA
NORMALIDAD



COVID-19 Sinaloa:

Casos confirmados en personal de la salud por Institución



NUEVA NORMALIDAD

SARS-CoV-2 POR INSTITUCION Y PERSONAL DE LA SALUD <small>Registrados en Plataforma SINAVE/SISVER</small>	MEDICOS	ENFERMERAS	OTROS TRABAJADORES DE LA SALUD	LABORATORISTAS	DENTISTAS	TOTAL
SSA	643	775	590	47	52	2,107
IMSS	675	1,266	921	61	17	2,940
IMSS-OPORTUNIDADES	39	42	24	2	1	108
SEDENA	3	4	6	1	0	14
ISSSTE	142	283	134	20	8	587
SEMAR	7	21	5	2	2	37
MUNICIPAL	13	11	12	0	0	36
HOSPITAL MARGARITA MAZA DE JUAREZ	13	11	12	0	0	36
ESTATAL	84	46	24	2	0	156
HOSPITAL CIVIL DE CULIACAN	84	46	24	2	0	156
PRIVADA	40	21	15	5	1	82
CLINICA HOSPITAL CULIACAN S. A. DE C. V.	1	0	0	0	0	1
HOSPITAL MARINA MAZATLAN	5	12	12	4	0	33
HOSPITAL ANGELES CULIACAN	5	1	1	0	0	7
MEDICA DE LA CIUDAD	4	1	0	0	0	5
Total	1,646	2,469	1,731	140	81	6,067

CONFIRMADOS DEL AREA DE LA SALUD <small>Registrados en Plataforma SINAVE/SISVER</small>	Hasta el día de Hoy	DEFUNCION
MEDICOS	1,646	49
ENFERMERAS	2,469	14
OTROS TRABAJADORES DE LA SALUD	1,731	15
LABORATORISTAS	140	2
DENTISTAS	81	2
Total	6,067	82





DIRECCIÓN DE PREVENCIÓN Y PROMOCIÓN DE LA SALUD
SUBDIRECCIÓN DE VIGILANCIA EPIDEMIOLÓGICA

SALUD

SECRETARÍA DE SALUD

