



SERVICIOS DE SALUD DE SINALOA

SUBDIRECCIÓN DE VIGILANCIA EPIDEMIOLÓGICA

COVID-19 SINALOA

Comunicado Técnico Diario

NUEVA
NORMALIDAD

miércoles, 30 de junio de 2021

SALUD

SECRETARÍA DE SALUD



Dr. José Pablo Güémez Alvarez

Jefe de Depto. De Vigilancia Epidemiologica

Servicios de Salud de Sinaloa

Nota: Este comunicado contiene información preliminar y sus datos pueden variar sin previo aviso, datos presentados disponibles a la fecha y corte especificados.

TABLA POR MUNICIPIO DE RESIDENCIA DEL PACIENTE

SUBDIRECCION DE EPIDEMIOLOGIA

SINALOA , PLATAFORMA DE VIGILANCIA EPIDEMIOLOGICA COVID-19

Municipios	Notificados en Plataforma	Acumulados al 30/jun/2021		RESULTADO FINAL						Total Activos*
	Num.-	Femeninos	Masculinos	RESULTADO NEGATIVO	RESULTADO INFLUENZA	OTROS DX	POSITIVO SARS-CoV-2	SOSPECHOSOS	DEFUNCION (+) Sars-CoV-2	
AHOME	14,978	8,305	6,673	8,494	30	254	6,115	85	1,111	190
CHOIX	375	179	196	161	2	9	200	3	28	11
EL FUERTE	1,695	904	791	860	1	40	785	9	164	18
GUASAVE	12,122	6,683	5,439	5,608	4	1,514	4,916	80	727	30
SINALOA	1,096	542	554	582	0	48	464	2	86	1
ANGOSTURA	827	404	423	350	0	23	453	1	132	2
MOCORITO	453	230	223	224	0	24	204	1	68	0
SALVADOR ALVARADO	2,684	1,437	1,247	1,292	0	58	1,326	8	232	13
BADIRAGUATO	598	339	259	314	0	53	229	2	28	0
CULIACÁN	46,093	25,611	20,482	24,302	9	3,253	18,322	207	2,323	724
NAVOLATO	3,260	1,792	1,468	1,823	4	163	1,251	19	226	30
COSALÁ	360	198	162	109	0	163	84	4	9	0
ELOTA	598	317	281	334	1	37	226	0	41	14
SAN IGNACIO	162	86	76	86	0	5	71	0	19	6
CONCORDIA	187	88	99	83	0	0	90	0	32	1
MAZATLAN	14,943	8,020	6,923	6,928	1	1,312	6,626	76	1,008	258
ESCUINAPA	956	527	429	436	0	56	460	4	85	30
ROSARIO	1,072	547	525	464	1	48	542	17	57	100
Total	102,459	56,209	46,250	52,450	53	7,060	42,364	518	6,376	1,428
Otro Estado	588	233	355	281	0	38	265	4	64	

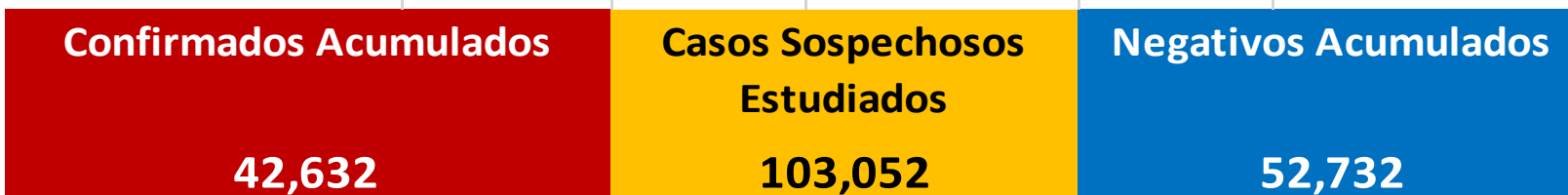
Fuente: Plataforma Nacional SISVER, Preliminar al Corte. Acumulados al 30/jun/2021 , Por Lugar de Residencia.

CASOS ACTIVOS*: Caso Confirmado Positivo con fecha de inicio de sintomas en los ultimos 14 dias.



COVID-19 SINALOA: Resumen de Casos

27 febrero 2020 - al miércoles, 30 de junio de 2021



* CASO ACTIVO: Caso Confirmado Positivo con Fecha de Inicio de Sintomas en los Ultimos 14 Dias



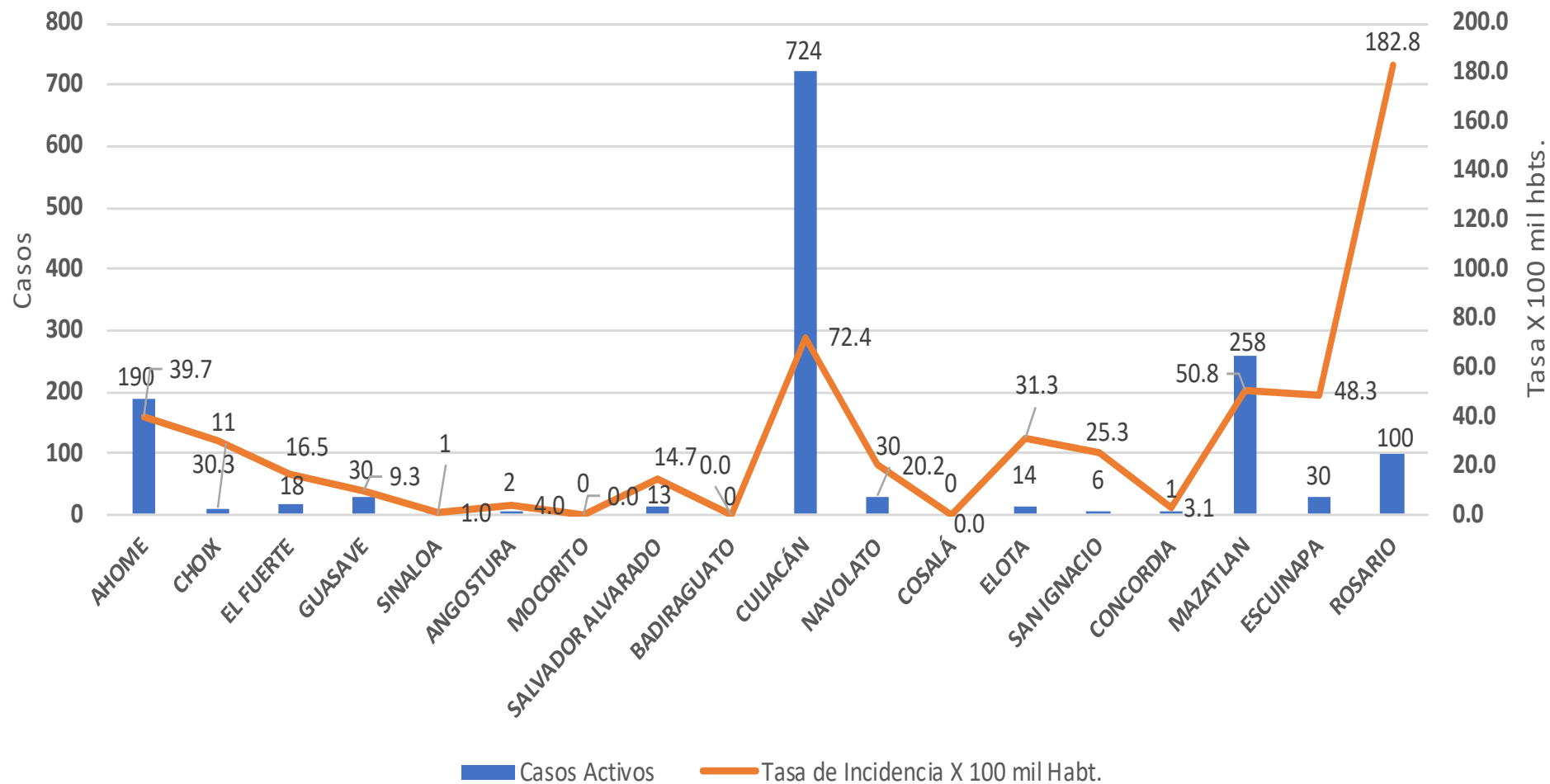
489 Dias

[27/02/2020 - 30/06/2021]

Dias de COVID-19 en SINALOA

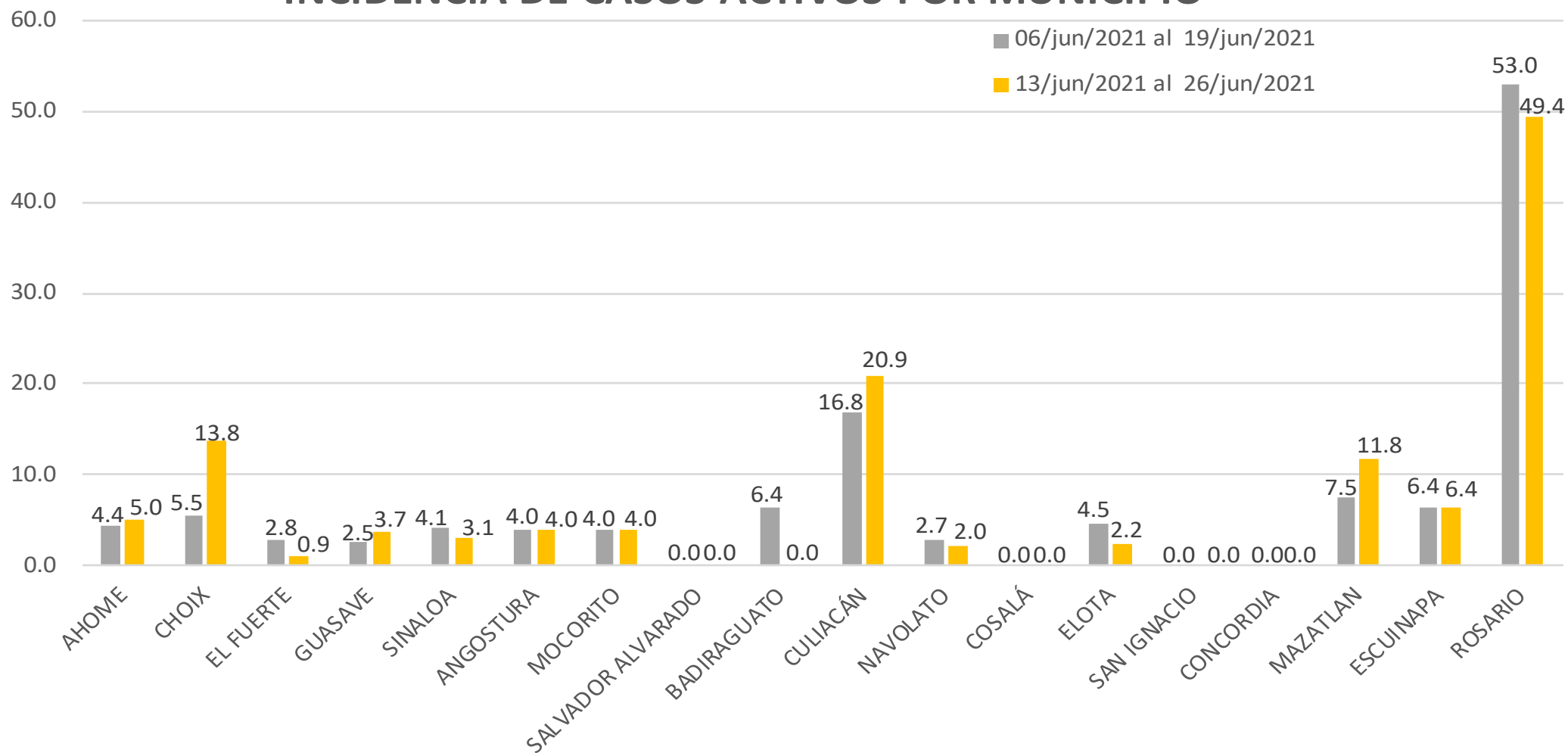


Casos Confirmados* Activos, de COVID-19 por Municipio al día de hoy 30/jun/2021





INCIDENCIA DE CASOS ACTIVOS POR MUNICIPIO

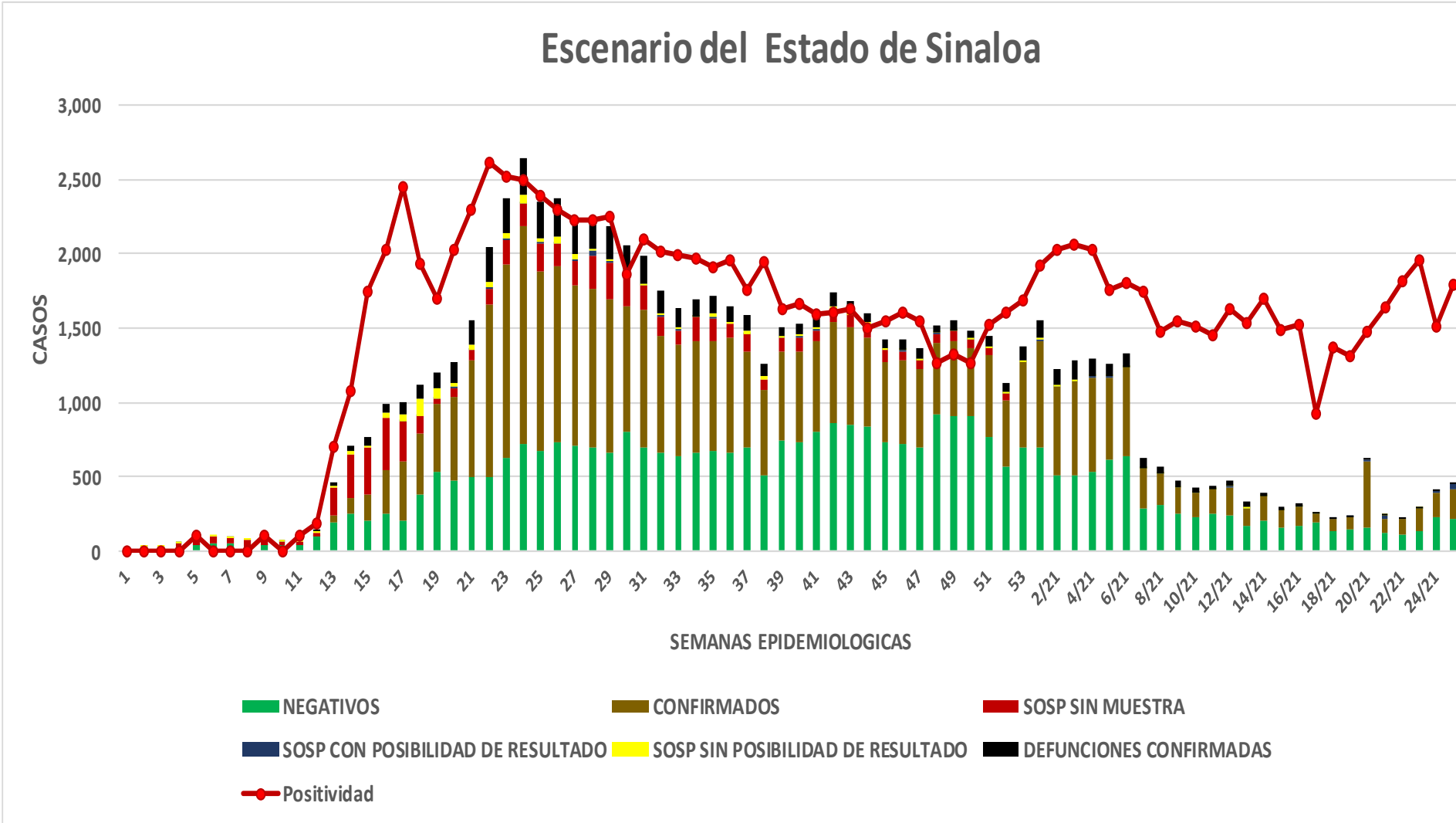


COVID-19 Sinaloa: Casos positivos, sospechosos y negativos

103,052 Personas
Notificadas

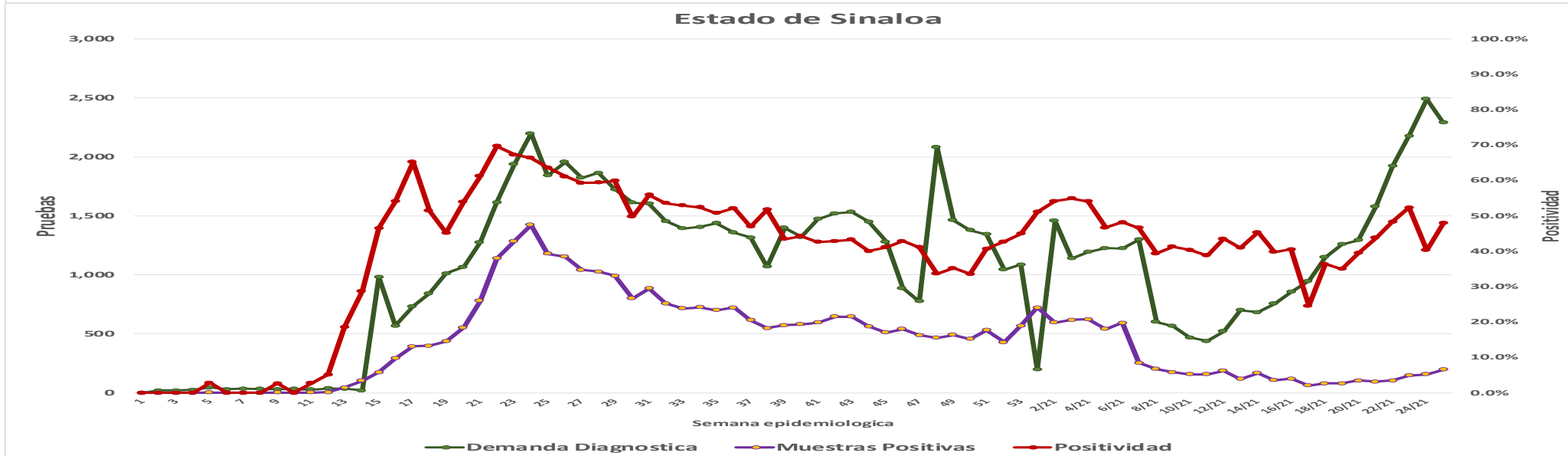
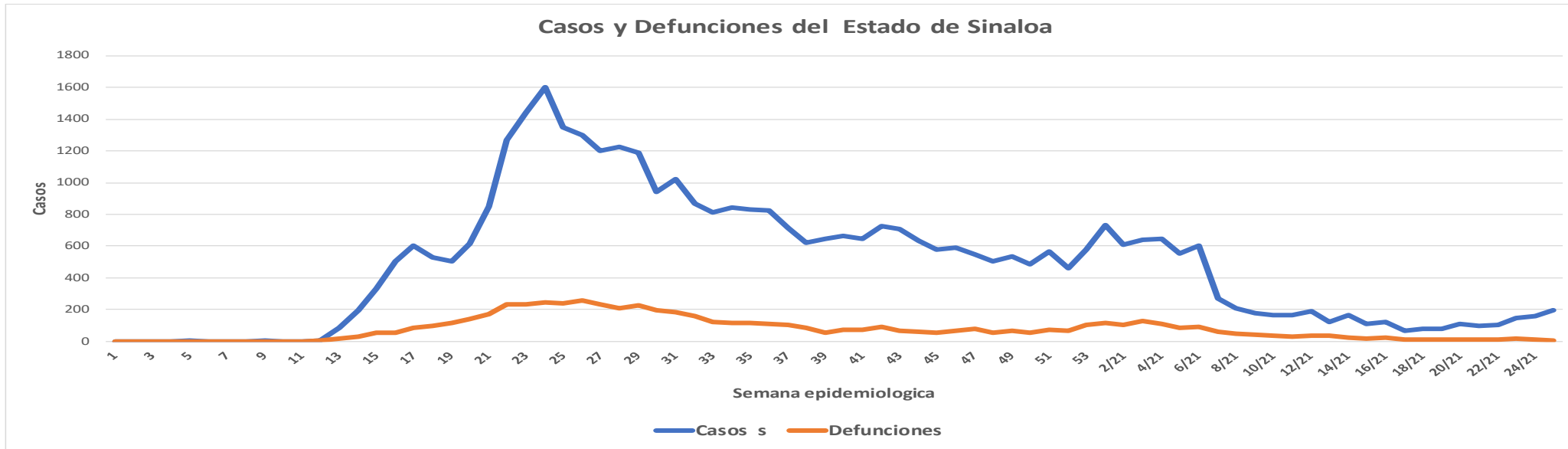
47.9% Positividad
Semana 25/2021

**NUEVA
NORMALIDAD**



COVID-19 Sinaloa: Casos Estimados, Defunciones, Demanda Diagnostica y Positividad

**NUEVA
NORMALIDAD**



Fuente: Plataforma Nacional SINAVER/SISVER, Acumulados al 30/jun/2021; Dr. José P. Güémez A.



COVID-19 Sinaloa: Casos Positivos a SARS-CoV-2, por LESPS Notificados los últimos 7 días.

NUEVA
NORMALIDAD

CASOS CONFIRMADOS A SARS-CoV-2 SEGÚN MUNICIPIO LOS ULTIMOS 7 DIAS POR LESPS	30/06/2021 Acum. Hasta el día de hoy	CASOS CONFIRMADOS A SARS-COV-2 LOS ULTIMOS 7 DIAS POR LESPS							Total de Casos Confirmados Ultimos 7 Dias
		Registrados en Plataforma SINAVE/SISVER							
		29/06/2021	28/06/2021	27/06/2021	26/06/2021	25/06/2021	24/06/2021	23/06/2021	
AHOME	6,115	3	4	0	0	2	3	1	13
CHOIX	200	1	4	0	0	0	0	0	5
EL FUERTE	785	0	1	0	0	0	0	0	1
GUASAVE	4,916	0	1	2	2	1	3	0	9
SINALOA	464	0	1	0	0	0	0	1	2
ANGOSTURA	453	0	1	0	0	0	0	1	2
MOCORITO	204	0	0	0	0	0	0	0	0
SALVADOR ALVARADO	1,326	0	0	0	0	0	0	0	0
BADIRAGUATO	229	0	0	0	0	0	0	0	0
CULIACAN	18,322	32	35	6	9	29	26	14	151
NAVOLATO	1,251	0	0	0	0	0	1	0	1
COSALA	84	0	0	0	0	0	0	0	0
ELOTA	226	0	0	0	0	0	0	1	1
SAN IGNACIO	71	0	0	0	0	0	0	0	0
CONCORDIA	90	0	0	0	0	0	0	0	0
MAZATLAN	6,626	0	18	1	2	4	9	9	43
ESCUINAPA	460	0	1	0	0	0	0	0	1
ROSARIO	542	3	5	0	1	0	3	5	17
Total Estado	42,364	39	71	9	14	36	45	32	246
De Otros Estados	265								
	42,629								



COVID-19 Sinaloa: Casos y Defunciones Positivas a SARS-CoV-2, por LESPS, Notificadas los últimos 7 días.

NUEVA
NORMALIDAD

CASOS POSITIVOS A SARS-CoV-2 SEGÚN JURISDICCION LOS ULTIMOS 7 DIAS	30/06/2021 Acum. Hasta el día de hoy	CASOS POSITIVOS A SARS-COV-2 LOS ULTIMOS 7 DIAS							Total de Casos Confirmados Ultimos 7 Dias
		Registrados en Plataforma SINAVE/SISVER							
		29/06/2021	28/06/2021	27/06/2021	26/06/2021	25/06/2021	24/06/2021	23/06/2021	
Jurisdiccion I, Los Mochis	7,100	4	9	0	0	2	3	1	19
Jurisdiccion II, Guasave	5,380	0	2	2	2	1	3	1	11
Jurisdiccion III, Guamuchil	1,983	0	1	0	0	0	0	1	2
Jurisdiccion IV, Culiacan	19,886	32	35	6	9	29	27	14	152
Jurisdiccion V, Mazatlan	7,013	0	0	0	0	0	0	1	1
Jurisdiccion VI, Escuinapa	1,002	3	24	1	3	4	12	14	61
Total Estado	42,364	39	71	9	14	36	45	32	246

BASE SISVER									
DEFUNCIONES POSITIVAS A SARS-CoV-2 POR JURISDICCION LOS ULTIMOS 7 DIAS	30/06/2021 Acum. Hasta el día de hoy	DEFUNCIONES POSITIVAS A SARS-COV-2 LOS ULTIMOS 7 DIAS							Total de Casos Confirmados Ultimos 7 Dias
		Registrados en Plataforma SINAVE/SISVER							
		29/06/2021	28/06/2021	27/06/2021	26/06/2021	25/06/2021	24/06/2021	23/06/2021	
Jurisdiccion I, Los Mochis	1,303	0	0	1	0	3	1	3	8
Jurisdiccion II, Guasave	813	0	1	0	0	0	0	1	2
Jurisdiccion III, Guamuchil	432	0	0	0	0	0	0	0	0
Jurisdiccion IV, Culiacan	2,586	0	3	3	2	1	1	2	12
Jurisdiccion V, Mazatlan	1,100	0	0	0	1	0	0	0	1
Jurisdiccion VI, Escuinapa	142	0	1	1	1	0	2	0	5
Total Estado	6,376	0	5	5	4	4	4	6	28



COVID-19 Sinaloa: Defunciones Confirmadas por Laboratorio a SARS-CoV-2 Notificadas por Municipio últimos 7 días.

BASE SISVER

DEFUNCIONES POSITIVAS A SARS-CoV-2 SEGÚN MUNICIPIO LOS ULTIMOS 7 DIAS	30/06/2021 Acum. Hasta el día de hoy	DEFUNCIONES POSITIVAS A SARS-COV-2 LOS ULTIMOS 7 DIAS							Total de Casos Confirmados Ultimos 7 Dias
		Registrados en Plataforma SINAVE/SISVER							
		29/06/2021	28/06/2021	27/06/2021	26/06/2021	25/06/2021	24/06/2021	23/06/2021	
AHOME	1,111	0	0	1	0	3	0	0	4
CHOIX	28	0	0	0	0	0	0	1	1
EL FUERTE	164	0	0	0	0	0	1	2	3
GUASAVE	727	0	1	0	0	0	0	1	2
SINALOA	86	0	0	0	0	0	0	0	0
ANGOSTURA	132	0	0	0	0	0	0	0	0
MOCORITO	68	0	0	0	0	0	0	0	0
SALVADOR ALVARADO	232	0	0	0	0	0	0	0	0
BADIRAGUATO	28	0	0	0	0	0	0	0	0
CULIACAN	2,323	0	3	3	2	1	1	2	12
NAVOLATO	226	0	0	0	0	0	0	0	0
COSALA	9	0	0	0	0	0	0	0	0
ELOTA	41	0	0	0	1	0	0	0	1
SAN IGNACIO	19	0	0	0	0	0	0	0	0
CONCORDIA	32	0	0	0	0	0	0	0	0
MAZATLAN	1,008	0	1	1	1	0	1	0	4
ESCUINAPA	85	0	0	0	0	0	0	0	0
ROSARIO	57	0	0	0	0	0	1	0	1
Total Estado	6,376	0	5	5	4	4	4	6	28
Defunciones; Residentes de otros Estados	40								
Total Defunciones en el EDO	6,416								

NUEVA NORMALIDAD



COVID-19 Sinaloa: Defunciones Confirmadas por Laboratorio, Asociación o Dictaminación a SARS-CoV-2 Notificadas al Estado.

COVID-19, SINALOA: DEFUNCIONES POR ASOCIACION Y DICTAMINACION CLINICA EPIDEMIOLOGICA

NUEVA
NORMALIDAD

CLASIFICACION FINAL DEFUNCIONES	Informacion hasta: 30/06/2021			TOTAL DEFUNCIONES
	TOMA DE MUESTRA		TOTAL	
	SI	NO		
CONFIRMADO POR LABORATORIO	5521	0	5,521	6,440
CONFIRMADO POR ANTIGENO	9	441	450	
CONFIRMADO POR ASOCIACIÓN	15	72	87	
CONFIRMADO POR DICTAMINACIÓN	38	344	382	
INVALIDO	3	0	3	442
NO REALIZADO	73	0	73	
SOSPECHOSO	26	340	366	
NEGATIVO	1889	0	1,889	2,011
NEGATIVO ANTIGENO	1	121	122	
TOTAL GENERAL	7,574	1,197	8,771	8,893



COVID-19 Sinaloa: Casos y Defunciones en Embarazadas y Menores de 18 años

EMBARAZADAS CON SARS-COV2 <small>Registrados en Plataforma SINAVE/SISVER</small>	Casos	Defunciones
SSA	144	5
IMSS	178	1
IMSS-OPORTUNIDADES	13	0
SEDENA	9	0
ISSSTE	9	0
SEMAR	4	0
MUNICIPAL	2	0
HOSPITAL MARGARITA MAZA DE JUAREZ	0	0
ESTATAL	5	0
HOSPITAL CIVIL DE CULIACAN	0	0
PRIVADA	1	0
CLINICA HOSPITAL CULIACAN S. A. DE C. V.	0	0
HOSPITAL MARINA MAZATLAN	0	0
HOSPITAL ANGELES CULIACAN	0	0
MEDICA DE LA CIUDAD	0	1
Total	365	7

MENORES DE 18 AÑOS POSITIVOS A SARS-CoV-2	Casos	Defunciones
SSA	547	5
IMSS	372	9
IMSS-OPORTUNIDADES	27	1
SEDENA	3	0
ISSSTE	26	1
SEMAR	4	0
MUNICIPAL	2	0
HOSPITAL MARGARITA MAZA DE JUAREZ	0	0
ESTATAL	25	0
HOSPITAL CIVIL DE CULIACAN	0	0
PRIVADA	12	0
CLINICA HOSPITAL CULIACAN S. A. DE C. V.	0	0
HOSPITAL MARINA MAZATLAN	0	0
HOSPITAL ANGELES CULIACAN	0	0
MEDICA DE LA CIUDAD	0	0
Total	1018	16

NUEVA
NORMALIDAD



COVID-19 Sinaloa:

Casos confirmados en personal de la salud por Institución



SARS-CoV-2 POR INSTITUCION Y PERSONAL DE LA SALUD <small>Registrados en Plataforma SINAVE/SISVER</small>	MEDICOS	ENFERMERAS	OTROS TRABAJADORES DE LA SALUD	LABORATORISTAS	DENTISTAS	TOTAL
SSA	663	788	610	47	60	2,168
IMSS	700	1,306	967	63	20	3,056
IMSS-OPORTUNIDADES	39	43	28	2	1	113
SEDENA	3	4	6	1	0	14
ISSSTE	147	293	144	20	7	611
SEMAR	8	21	5	2	2	38
MUNICIPAL	13	11	12	0	0	36
HOSPITAL MARGARITA MAZA DE JUAREZ	13	11	12	0	0	36
ESTATAL	86	46	24	2	0	158
HOSPITAL CIVIL DE CULIACAN	86	46	24	2	0	158
PRIVADA	41	21	15	5	1	83
CLINICA HOSPITAL CULIACAN S. A. DE C. V.	1	0	0	0	0	1
HOSPITAL MARINA MAZATLAN	5	12	12	4	0	33
HOSPITAL ANGELES CULIACAN	6	1	1	0	0	8
MEDICA DE LA CIUDAD	4	1	0	0	0	5
Total	1,700	2,533	1,811	142	91	6,277

CONFIRMADOS DEL AREA DE LA SALUD <small>Registrados en Plataforma SINAVE/SISVER</small>	Hasta el día de Hoy	DEFUNCION
MEDICOS	1,700	50
ENFERMERAS	2,533	16
OTROS TRABAJADORES DE LA SALUD	1,811	19
LABORATORISTAS	142	2
DENTISTAS	91	2
Total	6,277	89





DIRECCIÓN DE PREVENCIÓN Y PROMOCIÓN DE LA SALUD
SUBDIRECCIÓN DE VIGILANCIA EPIDEMIOLÓGICA

SALUD

SECRETARÍA DE SALUD

