



SERVICIOS DE SALUD DE SINALOA

SUBDIRECCIÓN DE VIGILANCIA EPIDEMIOLÓGICA

COVID-19 SINALOA

Comunicado Técnico Diario

NUEVA
NORMALIDAD

viernes, 30 de julio de 2021

SALUD

SECRETARÍA DE SALUD



Dr. José Pablo Güémez Alvarez

Jefe de Depto. De Vigilancia Epidemiologica

Servicios de Salud de Sinaloa

Nota: Este comunicado contiene información preliminar y sus datos pueden variar sin previo aviso, datos presentados disponibles a la fecha y corte especificados.

TABLA POR MUNICIPIO DE RESIDENCIA DEL PACIENTE

SUBDIRECCION DE EPIDEMIOLOGIA

SINALOA , PLATAFORMA DE VIGILANCIA EPIDEMIOLOGICA COVID-19

Municipios	Notificados en Plataforma	Acumulados al 30/jul/2021		RESULTADO FINAL						Total Activos*
	Num.-	Femeninos	Masculinos	RESULTADO NEGATIVO	RESULTADO INFLUENZA	OTROS DX	POSITIVO SARS-CoV-2	SOSPECHOSOS	DEFUNCION (+) Sars-CoV-2	
AHOME	18,566	10,277	8,289	10,402	30	235	7,761	138	1,183	652
CHOIX	453	216	237	205	2	10	234	2	30	14
EL FUERTE	2,104	1,136	968	1,042	1	39	1,007	15	179	118
GUASAVE	13,499	7,466	6,033	6,395	4	1,496	5,488	116	747	242
SINALOA	1,181	587	594	630	0	48	497	6	90	9
ANGOSTURA	1,091	551	540	480	0	26	582	3	138	64
MOCORITO	626	327	299	323	0	23	278	2	69	27
SALVADOR ALVARADO	3,305	1,801	1,504	1,713	0	57	1,525	10	238	76
BADIRAGUATO	1,005	571	434	525	0	67	410	3	28	94
CULIACÁN	59,464	33,245	26,219	30,808	9	3,550	24,760	337	2,586	1,678
NAVOLATO	4,539	2,492	2,047	2,419	4	175	1,915	26	244	216
COSALÁ	541	293	248	177	0	185	174	5	9	58
ELOTA	1,366	745	621	738	1	40	584	3	43	127
SAN IGNACIO	423	231	192	153	0	7	262	1	22	59
CONCORDIA	293	151	142	130	0	-2	147	2	33	20
MAZATLAN	18,521	10,083	8,438	8,146	1	1,539	8,667	168	1,136	499
ESCUINAPA	1,919	1,063	856	730	0	66	1,113	10	97	239
ROSARIO	1,908	995	913	700	1	68	1,125	14	77	159
Total	130,804	72,230	58,574	65,716	53	7,629	56,529	861	6,949	4,351
Otro Estado	696	280	416	336	0	44	309	7	70	

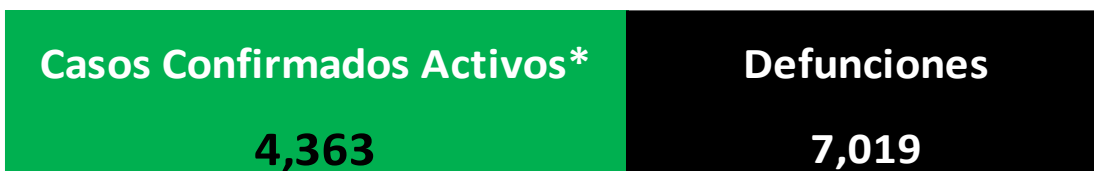
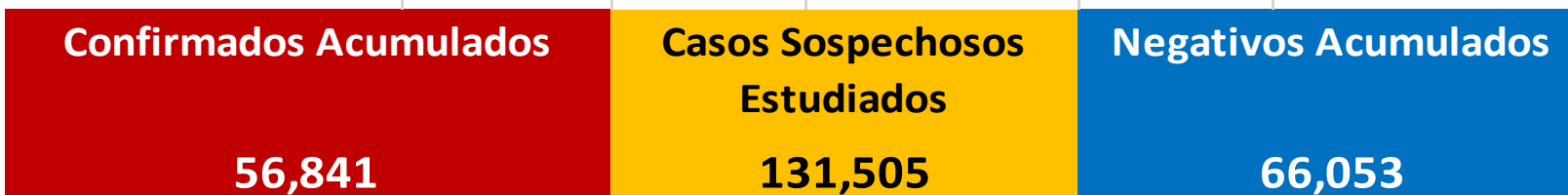
Fuente: Plataforma Nacional SISVER, Preliminar al Corte. Acumulados al 30/jul/2021 , Por Lugar de Residencia.

CASOS ACTIVOS*: Caso Confirmado Positivo con fecha de inicio de sintomas en los ultimos 14 dias.



COVID-19 SINALOA: Resumen de Casos

27 febrero 2020 - al viernes, 30 de julio de 2021



* CASO ACTIVO: Caso Confirmado Positivo con Fecha de Inicio de Sintomas en los Ultimos 14 Dias



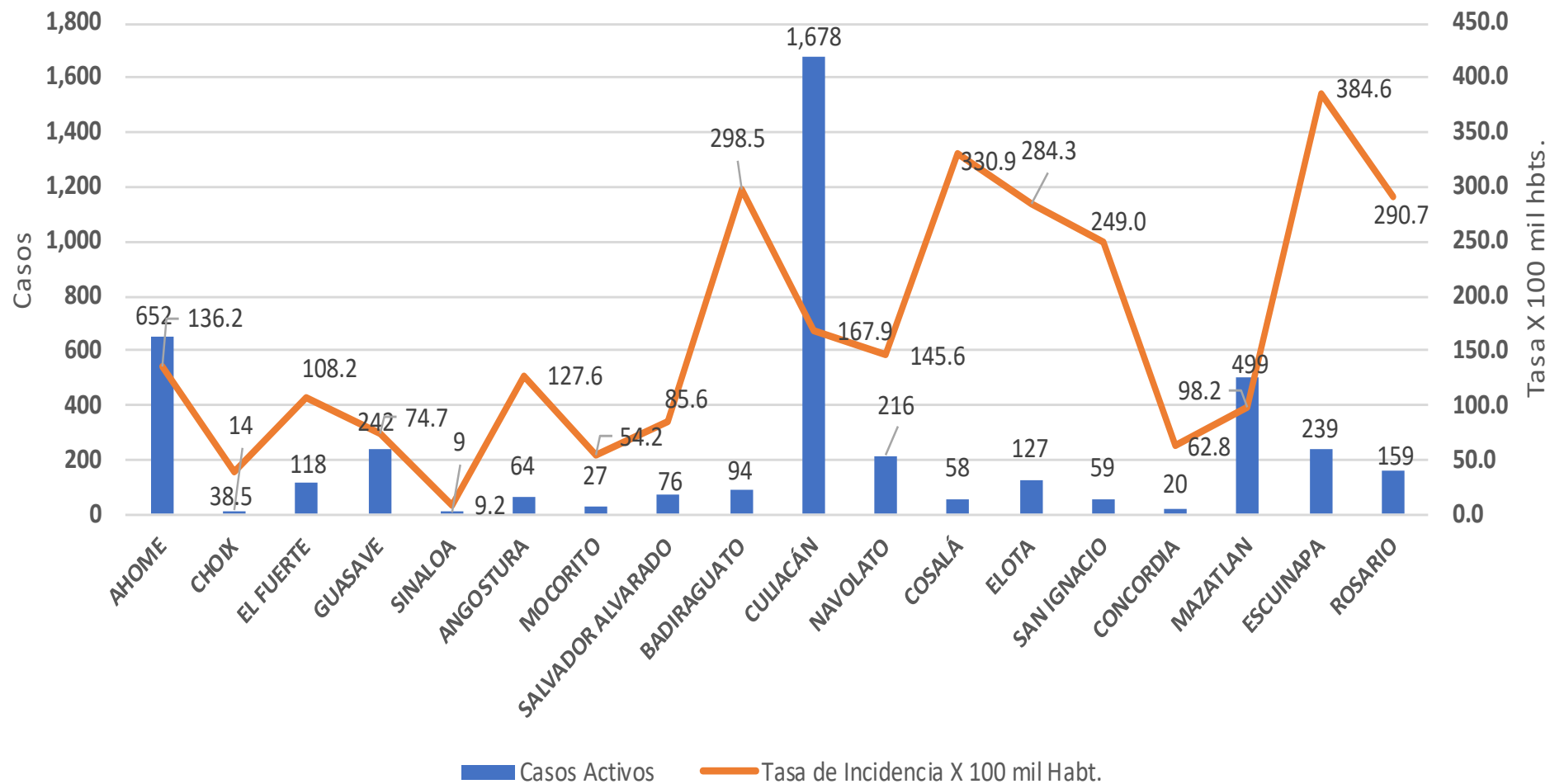
519 Dias

[27/02/2020 - 30/07/2021]

Dias de COVID-19 en SINALOA

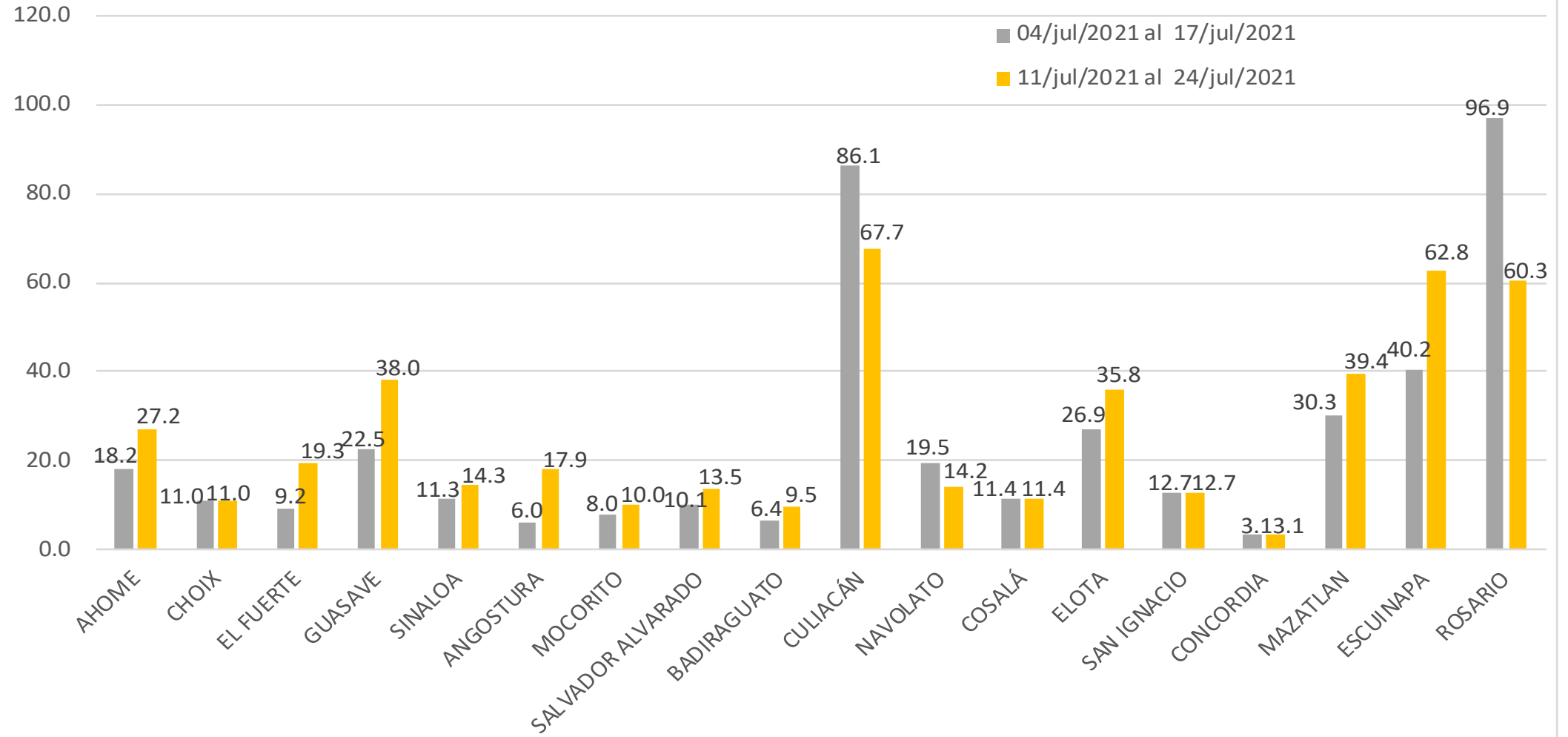


Casos Confirmados* Activos, de COVID-19 por Municipio al día de hoy 30/jul/2021





INCIDENCIA DE CASOS ACTIVOS POR MUNICIPIO



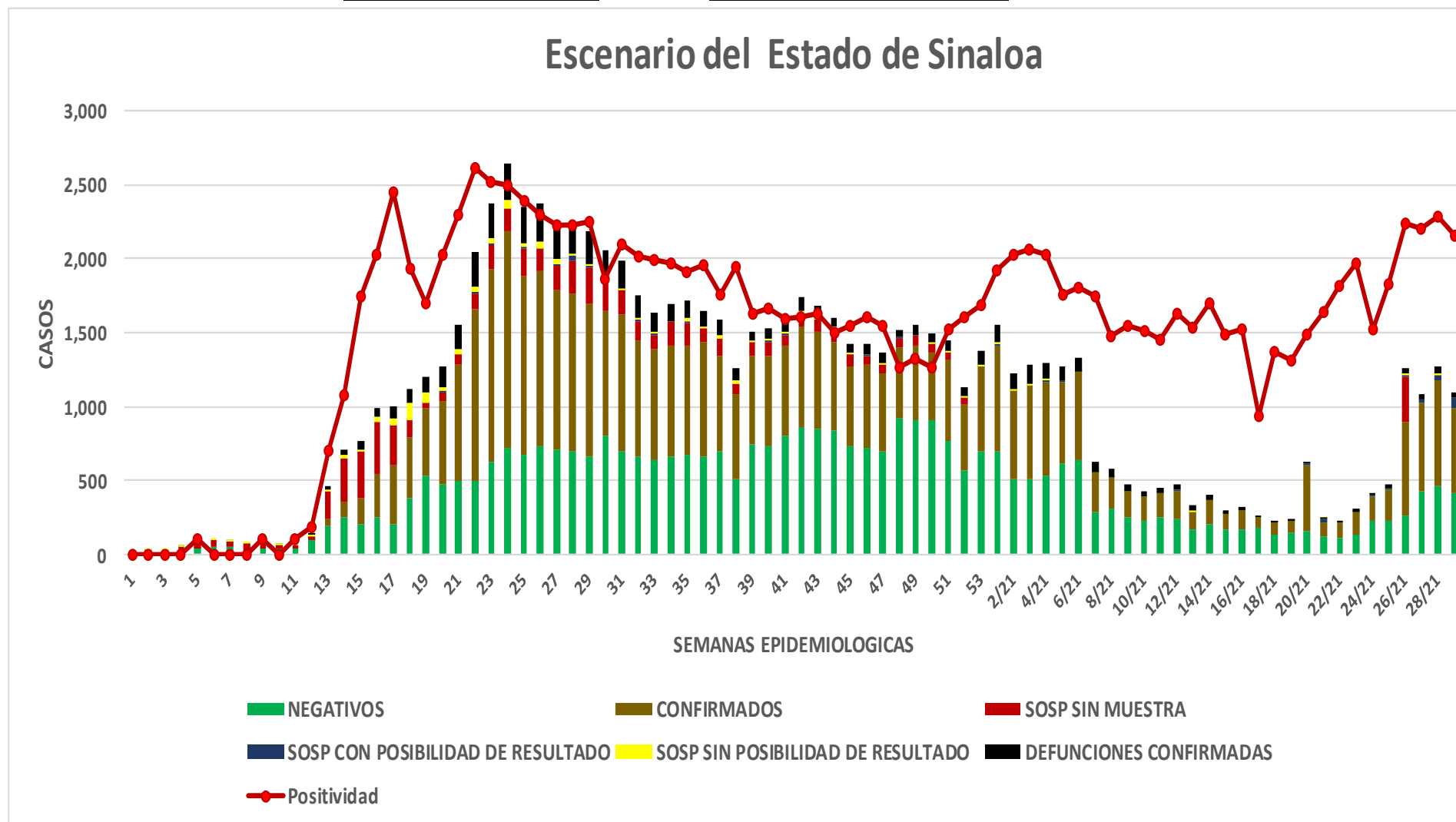
COVID-19 Sinaloa: Casos positivos, sospechosos y negativos

131,505 Personas
Notificadas

57.6% Positividad
Semana 29/2021

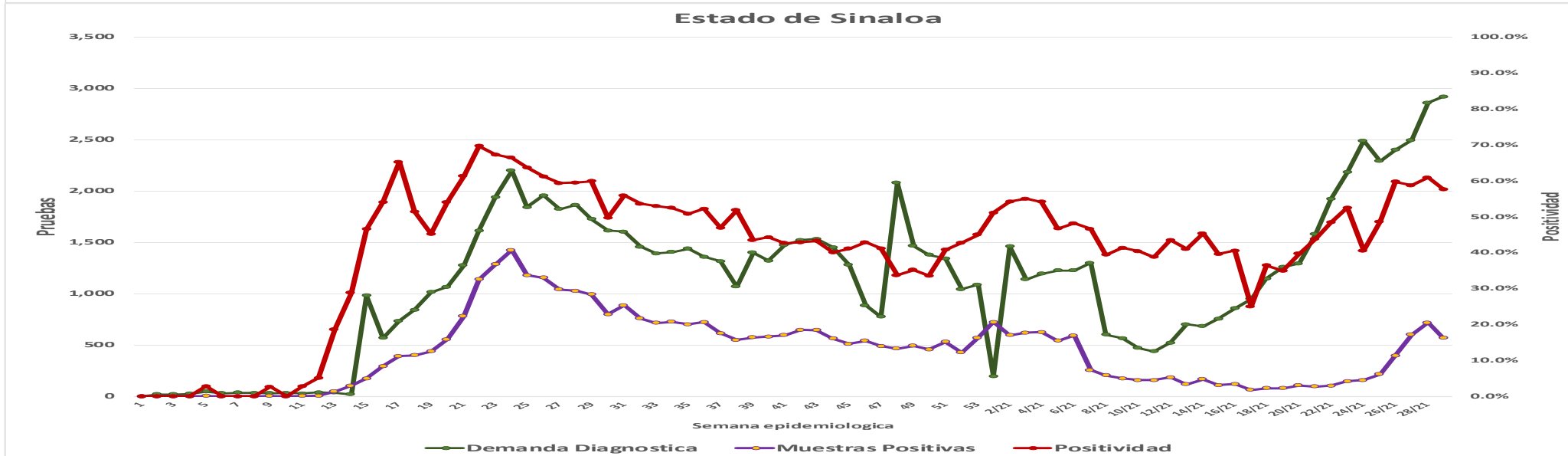
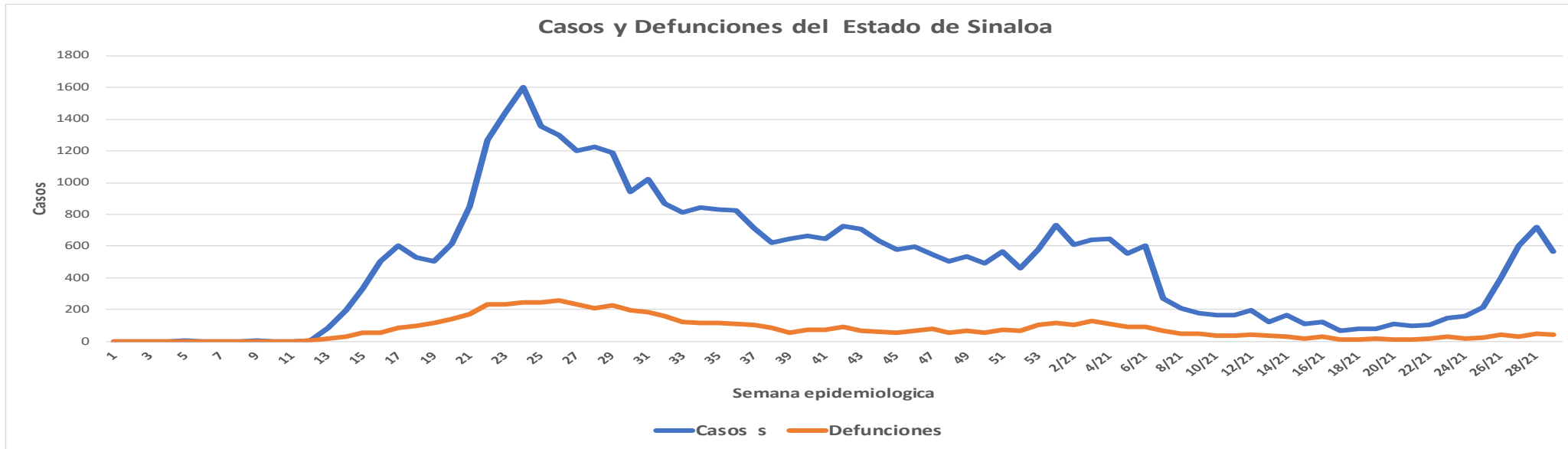
**NUEVA
NORMALIDAD**

Escenario del Estado de Sinaloa



COVID-19 Sinaloa: Casos Estimados, Defunciones, Demanda Diagnostica y Positividad

**NUEVA
NORMALIDAD**



Fuente: Plataforma Nacional SINAVE/SISVER, Acumulados al 30/jul/2021; Dr. José P. Güémez A.



COVID-19 Sinaloa: Casos Positivos a SARS-CoV-2, por LESPS Notificados los últimos 7 días.

CASOS CONFIRMADOS A SARS-CoV-2 SEGÚN MUNICIPIO LOS ULTIMOS 7 DIAS POR LESPS	30/07/2021 Acum. Hasta el día de hoy	CASOS CONFIRMADOS A SARS-COV-2 LOS ULTIMOS 7 DIAS POR LESPS							Total de Casos Confirmados Ultimos 7 Dias
		Registrados en Plataforma SINAVE/SISVER							
		29/07/2021	28/07/2021	27/07/2021	26/07/2021	25/07/2021	24/07/2021	23/07/2021	
AHOME	7,761	23	6	4	8	6	9	5	61
CHOIX	234	0	0	0	0	0	1	0	1
EL FUERTE	1,007	4	1	0	4	0	2	1	12
GUASAVE	5,488	13	6	35	2	1	10	6	73
SINALOA	497	0	1	2	2	1	0	0	6
ANGOSTURA	582	5	0	3	0	0	0	1	9
MOCORITO	278	0	0	1	1	0	0	0	2
SALVADOR ALVARADO	1,525	3	0	2	2	0	0	2	9
BADIRAGUATO	410	0	0	0	0	0	1	0	1
CULIACAN	24,760	28	43	21	54	34	4	39	223
NAVOLATO	1,915	1	2	2	2	1	0	3	11
COSALA	174	0	0	0	0	0	0	0	0
ELOTA	584	0	1	2	1	0	0	2	6
SAN IGNACIO	262	0	1	0	1	0	0	0	2
CONCORDIA	147	0	1	0	0	0	0	0	1
MAZATLAN	8,667	9	62	2	40	0	5	4	122
ESCUINAPA	1,113	0	6	0	16	0	0	0	22
ROSARIO	1,125	1	2	0	5	0	1	0	9
Total Estado	56,529	87	132	74	138	43	33	63	570
De Otros Estados	309								
	56,838								

NUEVA
NORMALIDAD



COVID-19 Sinaloa: Casos y Defunciones Positivas a SARS-CoV-2, por LESPS, Notificadas los últimos 7 días.

NUEVA
NORMALIDAD

CASOS POSITIVOS A SARS-CoV-2 SEGÚN JURISDICCION LOS ULTIMOS 7 DIAS	30/07/2021 Acum. Hasta el día de hoy	CASOS POSITIVOS A SARS-COV-2 LOS ULTIMOS 7 DIAS							Total de Casos Confirmados Ultimos 7 Dias
		Registrados en Plataforma SINAVE/SISVER							
		29/07/2021	28/07/2021	27/07/2021	26/07/2021	25/07/2021	24/07/2021	23/07/2021	
Jurisdiccion I, Los Mochis	9,002	27	7	4	12	6	12	6	74
Jurisdiccion II, Guasave	5,985	13	7	37	4	2	10	6	79
Jurisdiccion III, Guamuchil	2,385	8	0	6	3	0	0	3	20
Jurisdiccion IV, Culiacan	27,259	29	45	23	56	35	5	42	235
Jurisdiccion V, Mazatlan	9,660	9	65	4	42	0	5	6	131
Jurisdiccion VI, Escuinapa	2,238	1	8	0	21	0	1	0	31
Total Estado	56,529	87	132	74	138	43	33	63	570

BASE SISVER		DEFUNCIONES POSITIVAS A SARS-COV-2 LOS ULTIMOS 7 DIAS							Total de Casos Confirmados Ultimos 7 Dias
DEFUNCIONES POSITIVAS A SARS-CoV-2 POR JURISDICCION LOS ULTIMOS 7 DIAS	30/07/2021 Acum. Hasta el día de hoy	Registrados en Plataforma SINAVE/SISVER							
		29/07/2021	28/07/2021	27/07/2021	26/07/2021	25/07/2021	24/07/2021	23/07/2021	
		Jurisdiccion I, Los Mochis	1,392	0	6	6	8	3	7
Jurisdiccion II, Guasave	837	0	1	2	2	1	1	0	7
Jurisdiccion III, Guamuchil	445	0	0	2	1	1	0	1	5
Jurisdiccion IV, Culiacan	2,867	0	9	8	11	16	6	13	63
Jurisdiccion V, Mazatlan	1,234	4	10	7	6	3	6	4	40
Jurisdiccion VI, Escuinapa	174	0	0	1	2	2	0	0	5
Total Estado	6,949	4	26	26	30	26	20	20	152



COVID-19 Sinaloa: Defunciones Confirmadas por Laboratorio a SARS-CoV-2 Notificadas por Municipio últimos 7 días.

BASE SISVER

DEFUNCIONES POSITIVAS A SARS-CoV-2 SEGÚN MUNICIPIO LOS ULTIMOS 7 DIAS	30/07/2021 Acum. Hasta el día de hoy	DEFUNCIONES POSITIVAS A SARS-COV-2 LOS ULTIMOS 7 DIAS							Total de Casos Confirmados Ultimos 7 Dias
		Registrados en Plataforma SINAVE/SISVER							
		29/07/2021	28/07/2021	27/07/2021	26/07/2021	25/07/2021	24/07/2021	23/07/2021	
AHOME	1,183	0	5	5	7	3	5	1	26
CHOIX	30	0	0	0	0	0	0	0	0
EL FUERTE	179	0	1	1	1	0	2	1	6
GUASAVE	747	0	1	2	1	1	1	0	6
SINALOA	90	0	0	0	1	0	0	0	1
ANGOSTURA	138	0	0	0	1	1	0	1	3
MOCORITO	69	0	0	0	0	0	0	0	0
SALVADOR ALVARADO	238	0	0	2	0	0	0	0	2
BADIRAGUATO	28	0	0	0	0	0	0	0	0
CULIACAN	2,586	0	8	6	10	16	3	12	55
NAVOLATO	244	0	1	2	1	0	3	1	8
COSALA	9	0	0	0	0	0	0	0	0
ELOTA	43	0	0	0	0	0	0	0	0
SAN IGNACIO	22	0	1	1	0	0	0	0	2
CONCORDIA	33	0	0	0	0	0	0	0	0
MAZATLAN	1,136	4	9	6	6	3	6	4	38
ESCUINAPA	97	0	0	1	1	1	0	0	3
ROSARIO	77	0	0	0	1	1	0	0	2
Total Estado	6,949	4	26	26	30	26	20	20	152
Defunciones; Residentes de otros Estados	45								
Total Defunciones en el EDO	6,994								

NUEVA NORMALIDAD



COVID-19 Sinaloa: Defunciones Confirmadas por Laboratorio, Asociación o Dictaminación a SARS-CoV-2 Notificadas al Estado.

COVID-19, SINALOA: DEFUNCIONES POR ASOCIACION Y DICTAMINACION CLINICA EPIDEMIOLOGICA

NUEVA
NORMALIDAD

CLASIFICACION FINAL DEFUNCIONES	Informacion hasta: 30/07/2021			TOTAL DEFUNCIONES
	TOMA DE MUESTRA		TOTAL	
	SI	NO		
CONFIRMADO POR LABORATORIO	5772	0	5,772	7,019
CONFIRMADO POR ANTIGENO	27	737	764	
CONFIRMADO POR ASOCIACIÓN	15	75	90	
CONFIRMADO POR DICTAMINACIÓN	38	355	393	
INVALIDO	3	0	3	501
NO REALIZADO	74	0	74	
SOSPECHOSO	43	381	424	
NEGATIVO	1956	0	1,956	2,120
NEGATIVO ANTIGENO	1	163	164	
TOTAL GENERAL	7,928	1,548	9,476	9,640



COVID-19 Sinaloa: Casos y Defunciones en Embarazadas y Menores de 18 años

EMBARAZADAS CON SARS-COV2 <small>Registrados en Plataforma SINAVE/SISVER</small>	Casos	Defunciones
SSA	225	6
IMSS	275	3
IMSS-OPORTUNIDADES	24	1
SEDENA	9	0
ISSSTE	10	0
SEMAR	6	0
MUNICIPAL	2	0
HOSPITAL MARGARITA MAZA DE JUAREZ	0	0
ESTATAL	5	0
HOSPITAL CIVIL DE CULIACAN	0	0
PRIVADA	1	0
CLINICA HOSPITAL CULIACAN S. A. DE C. V.	0	0
HOSPITAL MARINA MAZATLAN	0	0
HOSPITAL ANGELES CULIACAN	0	0
MEDICA DE LA CIUDAD	0	1
Total	557	11

MENORES DE 18 AÑOS POSITIVOS A SARS-CoV-2	Casos	Defunciones
SSA	996	5
IMSS	900	12
IMSS-OPORTUNIDADES	48	1
SEDENA	9	0
ISSSTE	36	1
SEMAR	6	0
MUNICIPAL	4	0
HOSPITAL MARGARITA MAZA DE JUAREZ	0	0
ESTATAL	26	0
HOSPITAL CIVIL DE CULIACAN	0	0
PRIVADA	16	0
CLINICA HOSPITAL CULIACAN S. A. DE C. V.	0	0
HOSPITAL MARINA MAZATLAN	0	0
HOSPITAL ANGELES CULIACAN	0	0
MEDICA DE LA CIUDAD	0	0
Total	2041	19

NUEVA
NORMALIDAD



COVID-19 Sinaloa:

Casos confirmados en personal de la salud por Institución



**NUEVA
NORMALIDAD**

SARS-CoV-2 POR INSTITUCION Y PERSONAL DE LA SALUD <small>Registrados en Plataforma SINAVE/SISVER</small>	MEDICOS	ENFERMERAS	OTROS TRABAJADORES DE LA SALUD	LABORATORISTAS	DENTISTAS	TOTAL
SSA	741	882	726	53	67	2,469
IMSS	774	1,389	1,080	68	23	3,334
IMSS-OPORTUNIDADES	41	47	30	2	1	121
SEDENA	3	4	7	1	0	15
ISSSTE	163	315	154	22	7	661
SEMAR	9	22	5	2	2	40
MUNICIPAL	14	11	12	0	0	37
HOSPITAL MARGARITA MAZA DE JUAREZ	14	11	12	0	0	37
ESTATAL	91	46	24	2	0	163
HOSPITAL CIVIL DE CULIACAN	91	46	24	2	0	163
PRIVADA	42	21	16	5	1	85
CLINICA HOSPITAL CULIACAN S. A. DE C. V.	1	0	0	0	0	1
HOSPITAL MARINA MAZATLAN	5	12	13	4	0	34
HOSPITAL ANGELES CULIACAN	6	1	1	0	0	8
MEDICA DE LA CIUDAD	4	1	0	0	0	5
Total	1,878	2,737	2,054	155	101	6,925

CONFIRMADOS DEL AREA DE LA SALUD <small>Registrados en Plataforma SINAVE/SISVER</small>	Hasta el día de Hoy	DEFUNCION
MEDICOS	1,878	52
ENFERMERAS	2,737	16
OTROS TRABAJADORES DE LA SALUD	2,054	20
LABORATORISTAS	155	2
DENTISTAS	101	2
Total	6,925	92





DIRECCIÓN DE PREVENCIÓN Y PROMOCIÓN DE LA SALUD
SUBDIRECCIÓN DE VIGILANCIA EPIDEMIOLÓGICA

SALUD

SECRETARÍA DE SALUD

