



# SERVICIOS DE SALUD DE SINALOA

## SUBDIRECCIÓN DE VIGILANCIA EPIDEMIOLÓGICA

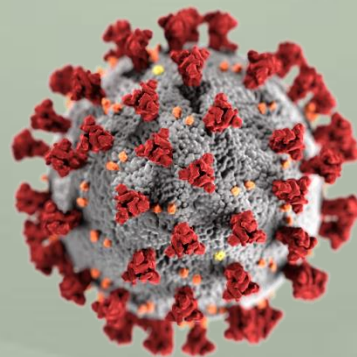


### VIERNES, 30 DE DICIEMBRE DEL 2022

27/FEB/2020 AL 30/DIC/2022, 1037 DÍAS TRANSCURRIDOS DE COVID-19 EN SINALOA

# COVID-19 SINALOA

## COMUNICADO TECNICO DIARIO



**Nota:** Este comunicado contiene información preliminar y sus datos pueden variar sin previo aviso, datos presentados disponibles a la fecha y corte especificados.



**Dr. Rafael Martínez Rocha**

Jefe de Depto. De Vigilancia Epidemiológica  
Servicios de Salud de Sinaloa



**SALUD**  
SECRETARÍA DE SALUD



DIRECCIÓN GENERAL  
DE EPIDEMIOLOGÍA

PLATAFORMA SINAVE/SISVER



# SITUACION GENERAL EN EL ESTADO DE SINALOA POR SARS-COV 2



## SERVICIOS DE SALUD DE SINALOA SUBDIRECCION DE EPIDEMIOLOGIA

### SINALOA , PLATAFORMA DE VIGILANCIA EPIDEMIOLOGICA COVID-19

MUNICIPIOS	NOTIFICADOS ACUMULADO AL 30/dic/2022			RESULTADO FINAL						
	AMBOS GENEROS	FEMENINOS	MASCULINOS	RESULTADO NEGATIVO	RESULTADO INFLUENZA	OTROS DX	POSITIVO SARS-CoV-2	SOSPECHOSOS	DEFUNCION (+) Sars-CoV-2	CASOS ACTIVOS *
AHOME	65,966	37,466	28,500	34,993	92	502	29,236	22	1,729	72
CHOIX	970	519	451	465	12	16	469	0	49	0
EL FUERTE	6,156	3,471	2,685	2,753	149	57	3,258	2	288	3
GUASAVE	41,315	23,854	17,461	21,600	143	665	15,425	18	1,065	17
SINALOA	3,249	1,831	1,418	1,871	12	59	1,184	3	154	1
ANGOSTURA	2,914	1,610	1,304	1,303	11	19	1,536	0	171	6
MOCORITO	1,801	981	820	976	15	31	731	0	111	2
SALVADOR ALVARADO	8,603	4,999	3,604	4,290	26	44	4,142	0	288	14
BADIRAGUATO	2,458	1,380	1,078	1,438	545	48	905	0	41	2
CULIACAN	206,578	120,407	86,171	115,465	259	2,077	83,106	55	3,581	629
NAVOLATO	10,984	6,302	4,682	5,534	23	103	5,007	9	352	5
COSALA	1,334	679	655	598	10	15	514	0	15	1
ELOTA	3,778	2,066	1,712	2,152	10	37	1,466	0	68	0
SAN IGNACIO	803	447	356	401	0	13	376	0	31	0
CONCORDIA	639	334	305	297	78	7	307	3	48	0
MAZATLAN	67,476	37,839	29,637	37,489	98	553	26,874	12	1,669	100
ESCUINAPA	4,572	2,600	1,972	2,034	32	105	2,221	6	159	0
ROSARIO	3,666	1,945	1,721	1,514	6	39	1,983	0	114	1
<b>TOTAL</b>	<b>433,262</b>	<b>248,730</b>	<b>184,532</b>	<b>235,173</b>	<b>1,521</b>	<b>4,390</b>	<b>178,740</b>	<b>130</b>	<b>9,933</b>	<b>853</b>
OTRO ESTADO	7,095	4,148	4,091	5,802	20	5	2,266	8	109	33

NOTIFICADOS

433,262

NEGATIVOS

235,173

POSITIVOS

178,740

SOSPECHOSOS

130

DEFUNCIONES

9,933

HOSPITALIZADOS

20,828

### TASAS E INDICES ACUMULADOS

TASA DE INCIDENCIA  
ESTATAL X 100,000 HABS

5,575

INDICE DE LETALIDAD

5.56%

% POSITIVIDAD

41.3%

INDICE DE  
HOSPITALIZACION

11.5%



CASOS ACTIVOS\*: Caso Confirmado Positivo con fecha de inicio de sintomas en los ultimos 14 dias.



# CASOS ACTIVOS POR MUNICIPIO EN EL ESTADO DE SINALOA POR SARS-COV 2



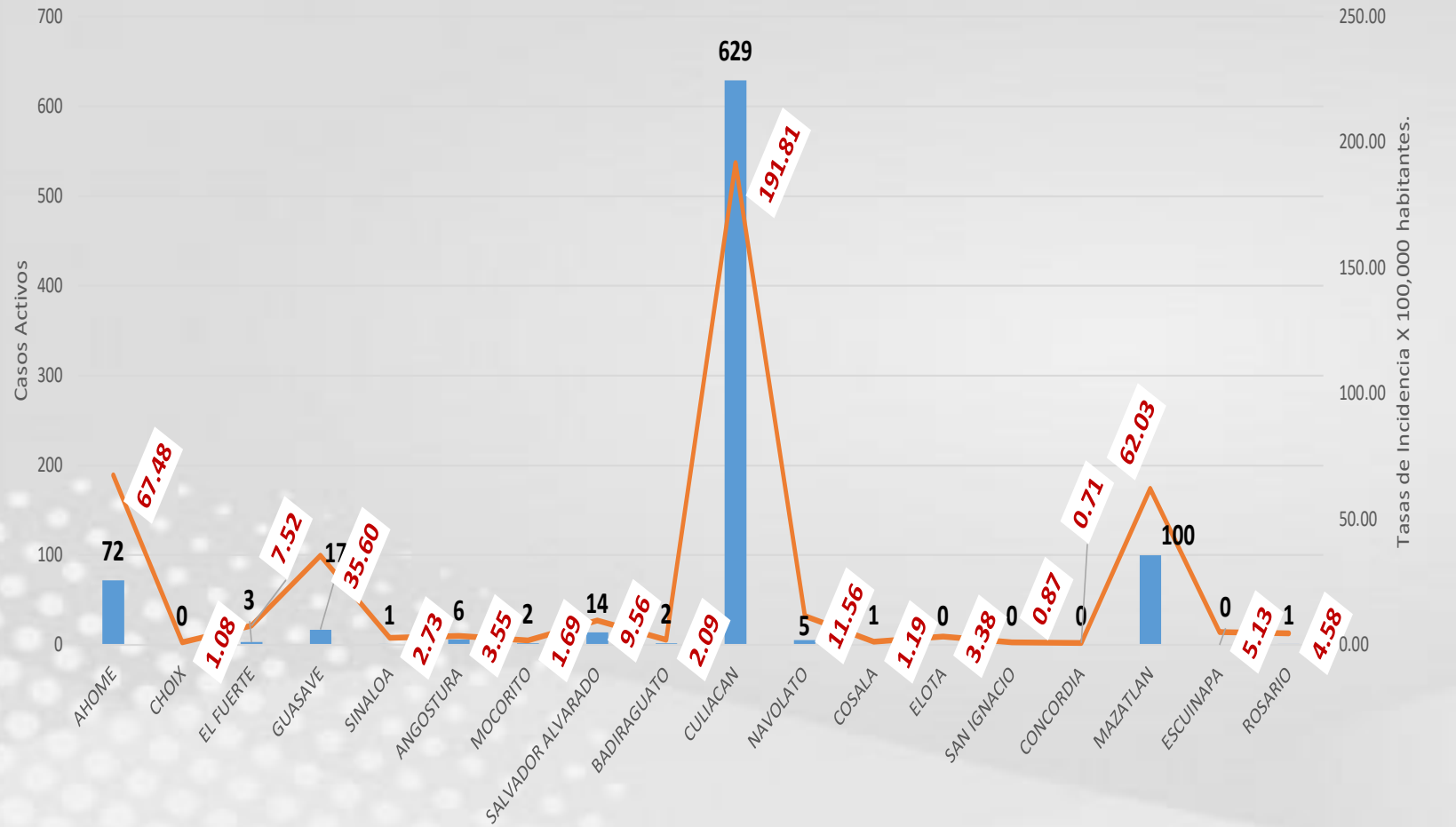
ACTIVOS ESTIMADOS

853

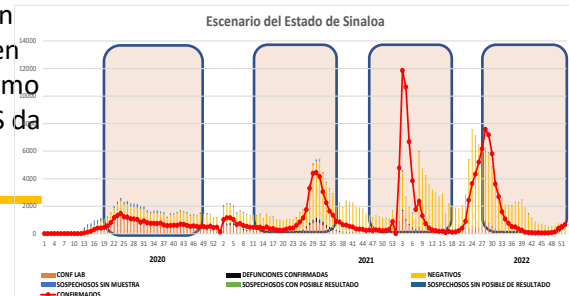
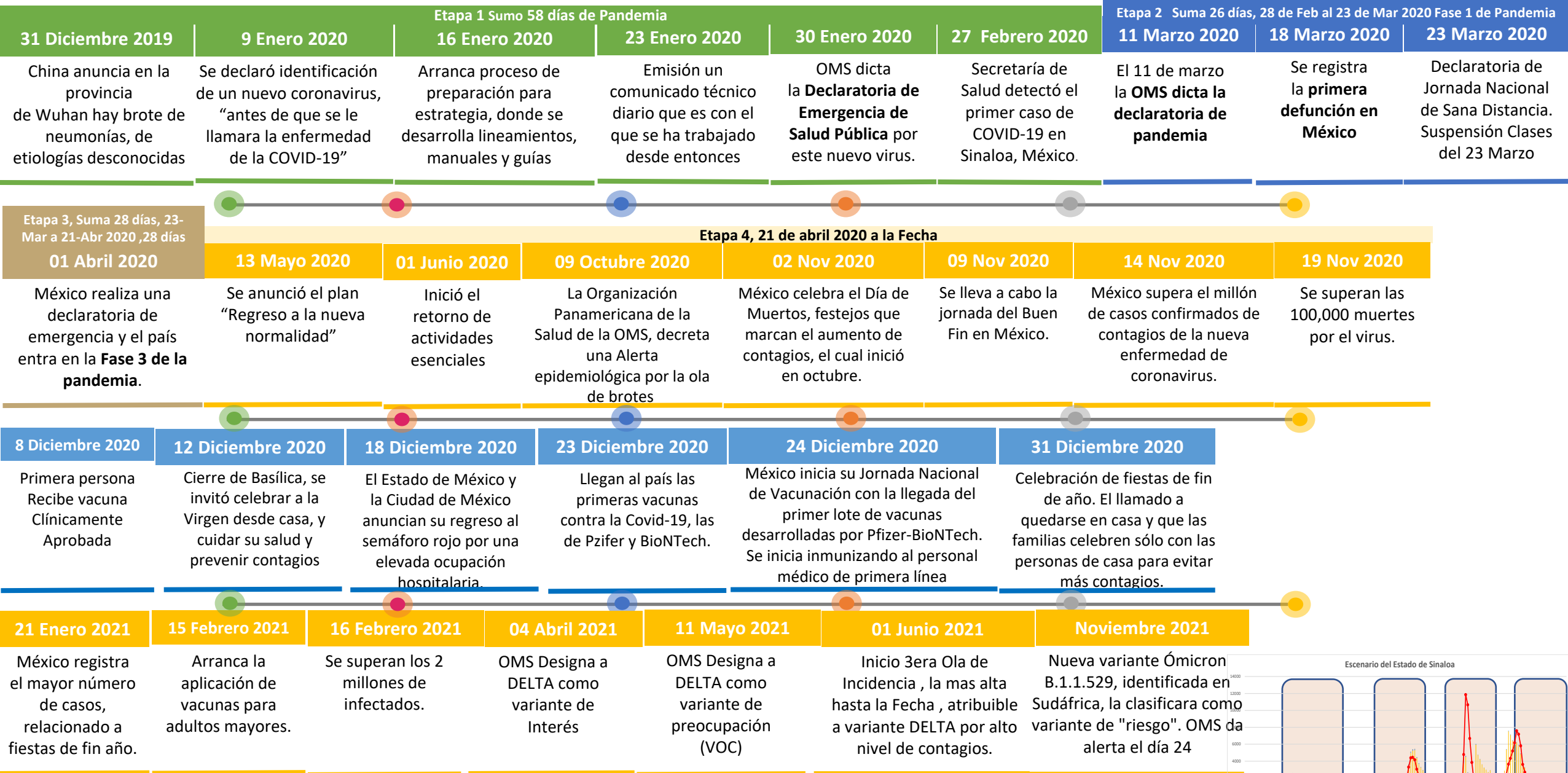
HOSPITALIZADOS 31

AMBULATORIOS 822

**CASO ACTIVO:** Caso Confirmado Positivo con Fecha de Inicio de Síntomas en los **Últimos 14 Días.**



# CRONOLOGIA COVID-19, FASES, ETAPAS Y FECHAS



La primera ola empezó cuando inició la epidemia, en febrero de 2020 hasta Septiembre  
 La segunda ola epidémica fue en octubre de 2020 y llegó un punto máximo en abril de 2021  
 La Tercer ola epidémica Inicio en Junio de 2021 a Noviembre



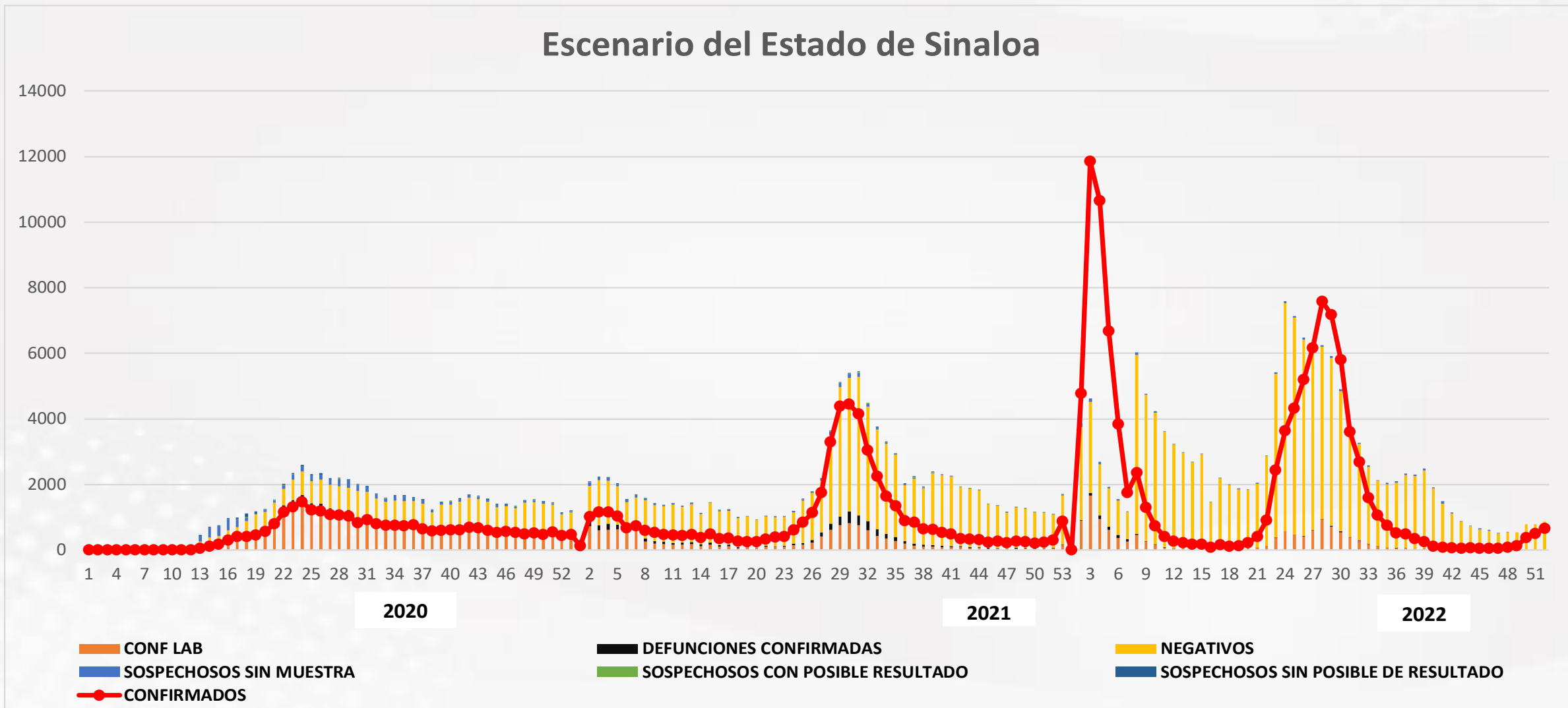
# COVID-19 Sinaloa: Casos Positivos, Sospechosos y Negativos

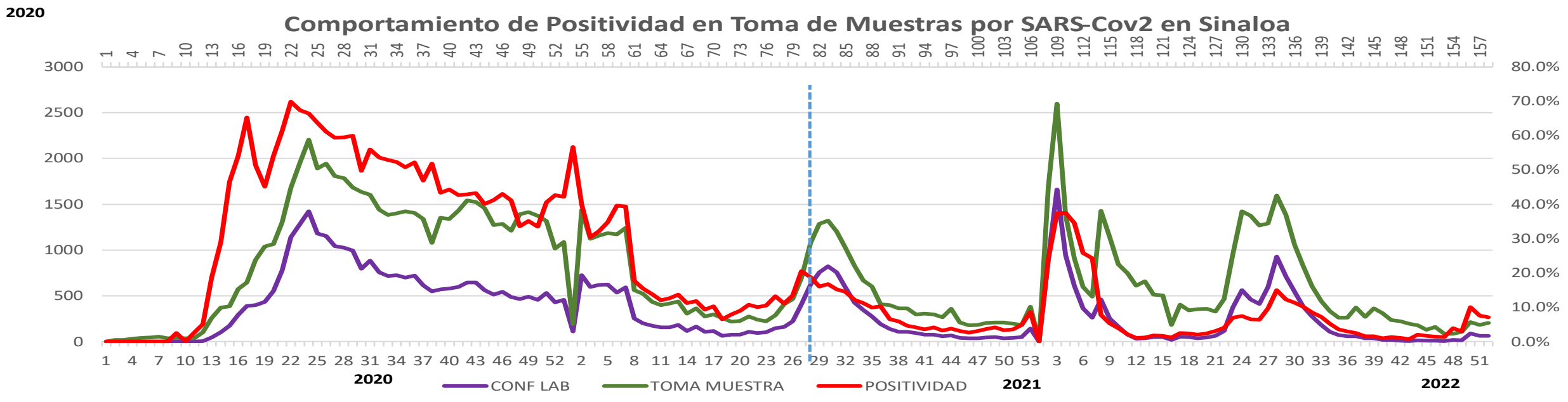
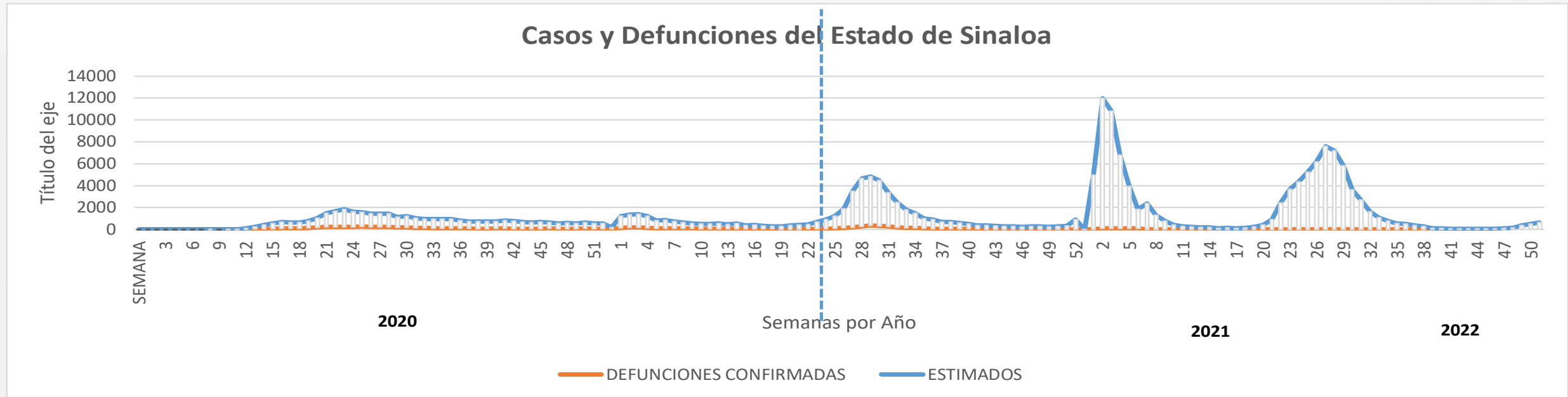


NOTIFICADOS

433,262

## Escenario del Estado de Sinaloa





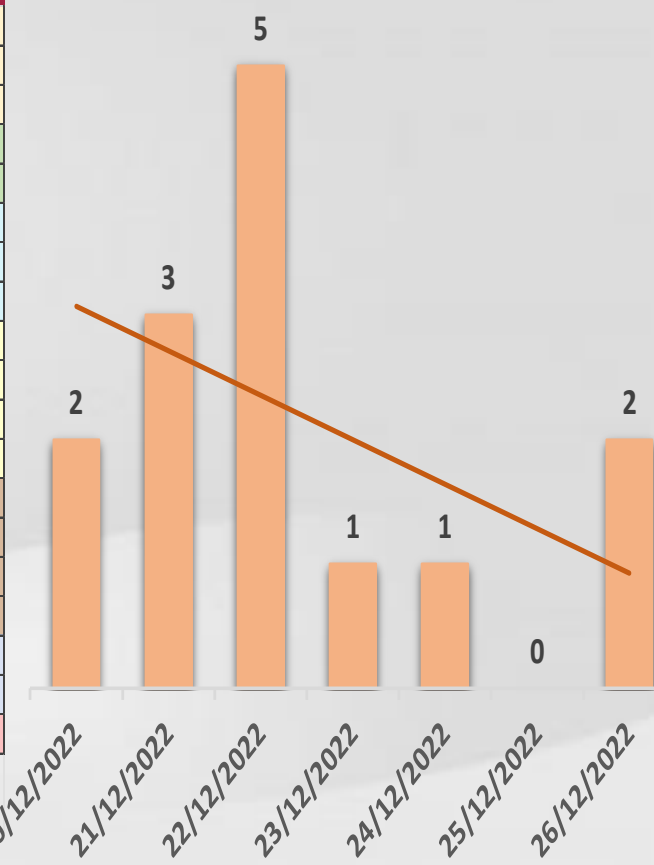




# CONFIRMADOS SARS-COV 2 POR LESP EN SINALOA LOS ULTIMOS 10 DIAS



LISTA DE CASOS CONFIRMADOS POR LESP LOS ULTIMOS DIAS POR MUNICIPIO	CONFIRMADOS ACUMULADOS AL CORTE DE HOY 30/dic/2022	VENTANA DE RESPUESTA LESP CONFIRMADOS A SARS-COV-2			CASOS CONFIRMADOS A SARS-COV-2 LOS ULTIMOS 7 DIAS EVOLUCIONADOS EN PLATAFORMA SINAVE/SISVER							Total Casos Confirmados Últimos 10 Días
		29/12/2022	28/12/2022	27/12/2022	26/12/2022	25/12/2022	24/12/2022	23/12/2022	22/12/2022	21/12/2022	20/12/2022	
AHOME	29,236	0	0	0	0	0	1	0	1	0	0	2
CHOIX	469	0	0	0	0	0	0	0	0	0	0	0
EL FUERTE	3,258	0	0	0	0	0	0	0	0	0	0	0
GUASAVE	15,425	0	0	0	0	0	0	0	0	0	0	0
SINALOA	1,184	0	0	0	0	0	0	0	0	0	0	0
ANGOSTURA	1,536	0	0	0	0	0	0	0	0	0	0	0
MOCORITO	731	0	0	0	0	0	0	0	0	0	0	0
SALVADOR ALVARADO	4,142	0	0	0	0	0	0	0	0	0	0	0
BADIRAGUATO	905	0	0	0	0	0	0	0	0	0	0	0
CULIACAN	83,106	0	2	4	2	0	0	0	4	3	2	17
NAVOLATO	5,007	0	0	0	0	0	0	0	0	0	0	0
COSALA	514	0	0	0	0	0	0	0	0	0	0	0
ELOTA	1,466	0	0	0	0	0	0	0	0	0	0	0
SAN IGNACIO	376	0	0	0	0	0	0	0	0	0	0	0
CONCORDIA	307	0	0	0	0	0	0	0	0	0	0	0
MAZATLAN	2,221	0	0	0	0	0	0	1	0	0	0	1
ESCUINAPA	26,874	0	0	0	0	0	0	0	0	0	0	0
ROSARIO	1,983	0	0	0	0	0	0	0	0	0	0	0
<b>Total Estado</b>	<b>178,740</b>	<b>0</b>	<b>2</b>	<b>4</b>	<b>2</b>	<b>0</b>	<b>1</b>	<b>1</b>	<b>5</b>	<b>3</b>	<b>2</b>	<b>20</b>
De Otros Estados	<b>2,266</b>	Fuente: Plataforma Nacional SINAVE/SISVER, Preliminar al Corte. Acumulados al 30/dic/2022, Por Municipio. Con Ventana de										
Total	<b>181,006</b>	Tiempo de 3 días. Esta considerado referente a los procesos de laboratorio y posible										



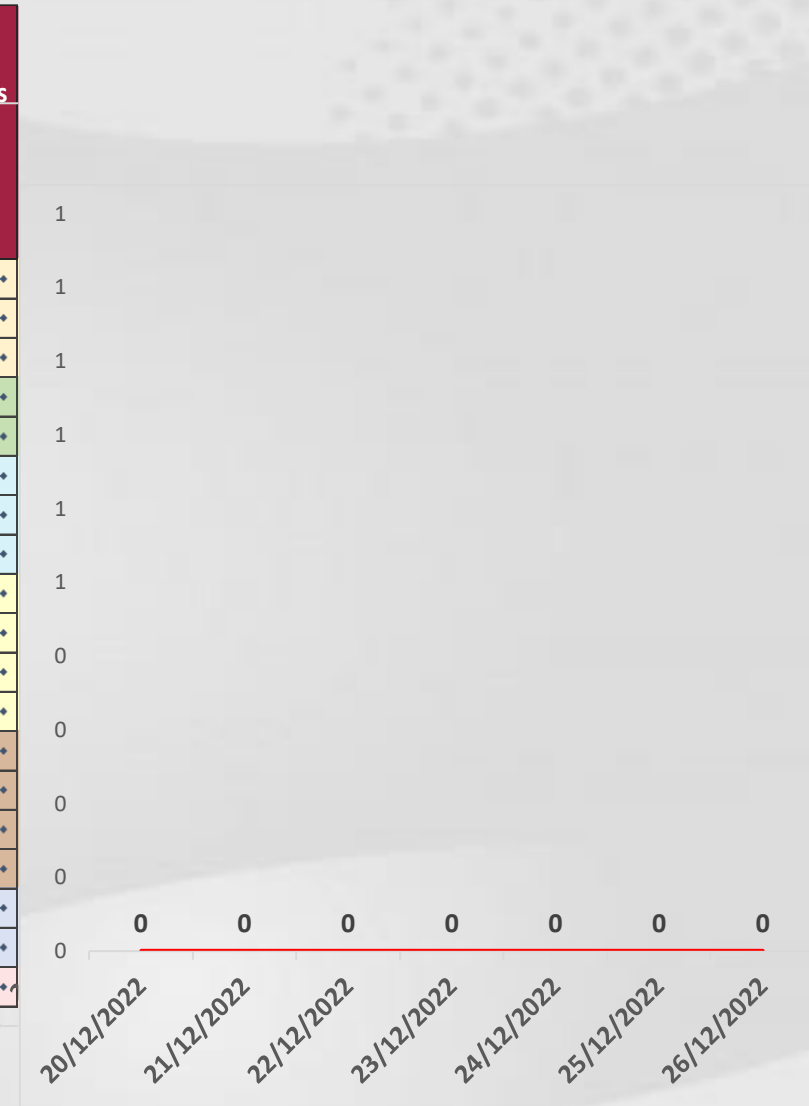
demanda de muestras así como de actualización en Plataforma.



# COVID-19 Sinaloa: Defunciones Confirmadas por Laboratorio a SARS-CoV-2 Notificadas por Municipio últimos 10 días.



LISTA DE CASOS DE DEFUNCIONES CONFIRMADAS POR LESP LOS ULTIMOS DIAS POR MUNICIPIO	CONFIRMADOS ACUMULADOS AL CORTE DE HOY 30/dic/2022	VENTANA DE RESPUESTA LESP CONFIRMADOS A SARS-COV-2			CASOS CONFIRMADOS A SARS-COV-2 LOS ULTIMOS 7 DIAS EVOLUCIONADOS EN PLATAFORMA SINAVE/SISVER							Total Defunciones Confirmadas a SARS-Cov2 los Últimos 10 Días	
		29/12/2022	28/12/2022	27/12/2022	26/12/2022	25/12/2022	24/12/2022	23/12/2022	22/12/2022	21/12/2022	20/12/2022		
AHOME	1,729	0	0	0	0	0	0	0	0	0	0	0	0
CHOIX	49	0	0	0	0	0	0	0	0	0	0	0	0
EL FUERTE	288	0	0	0	0	0	0	0	0	0	0	0	0
GUASAVE	1,065	0	0	0	0	0	0	0	0	0	0	0	0
SINALOA	154	0	0	0	0	0	0	0	0	0	0	0	0
ANGOSTURA	171	0	0	0	0	0	0	0	0	0	0	0	0
MOCORITO	111	0	0	0	0	0	0	0	0	0	0	0	0
SALVADOR ALVARADO	288	0	0	0	0	0	0	0	0	0	0	0	0
BADIRAGUATO	41	0	0	0	0	0	0	0	0	0	0	0	0
CULIACAN	3,581	0	0	0	0	0	0	0	0	0	0	0	0
NAVOLATO	352	0	0	0	0	0	0	0	0	0	0	0	0
COSALA	15	0	0	0	0	0	0	0	0	0	0	0	0
ELOTA	68	0	0	0	0	0	0	0	0	0	0	0	0
SAN IGNACIO	31	0	0	0	0	0	0	0	0	0	0	0	0
CONCORDIA	48	0	0	0	0	0	0	0	0	0	0	0	0
MAZATLAN	159	0	0	0	0	0	0	0	0	0	0	0	0
ESCUINAPA	1,669	0	0	0	0	0	0	0	0	0	0	0	0
ROSARIO	114	0	0	0	0	0	0	0	0	0	0	0	0
<b>Total Estado</b>	<b>9,933</b>	<b>0</b>	<b>0</b>	<b>0</b>	<b>0</b>	<b>0</b>	<b>0</b>	<b>0</b>	<b>0</b>	<b>0</b>	<b>0</b>	<b>0</b>	<b>0</b>
De Otros Estados	<b>109</b>	<i>Fuente: Plataforma Nacional SINAVE/SISVER, Preliminar al Corte. Acumulados al 30/dic/2022, Por Municipio. Con Ventana de Tiempo de 3 dias.</i>											
<b>Total</b>	<b>10,042</b>												



**VENTANA DE TIEMPO:** Lapso de respuesta considerado referente a los procesos de laboratorio y posible demanda de muestras, certificación por defunción, así como de actualización en Plataforma.



# COVID-19 Sinaloa: Casos y Defunciones Positivas a SARS-CoV-2, por LESPS, Notificadas por Jurisdicción los últimos 10 días.



LISTA DE CASOS CONFIRMADOS POR LESP LOS ULTIMOS DIAS POR MUNICIPIO	CONFIRMADOS ACUMULADOS AL CORTE DE HOY 30/dic/2022	VENTANA DE RESPUESTA LESP CONFIRMADOS A SARS-COV-2			CASOS CONFIRMADOS A SARS-COV-2 LOS ULTIMOS 7 DIAS EVOLUCIONADOS EN PLATAFORMA SINAVE/SISVER							Total Confirmados por LESP en SISVER los Ultimos 10 Dias
		29/12/2022	28/12/2022	27/12/2022	26/12/2022	25/12/2022	24/12/2022	23/12/2022	22/12/2022	21/12/2022	20/12/2022	
		Jurisdicción I, Los Mochis	32,963	0	0	0	0	0	1	0	1	
Jurisdicción II, Guasave	16,609	0	0	0	0	0	0	0	0	0	0	0
Jurisdicción III, Guamuchil	6,409	0	0	0	0	0	0	0	0	0	0	0
Jurisdicción IV, Culiacán	89,018	0	2	4	2	0	0	0	4	3	2	17
Jurisdicción V, Mazatlán	2,356	0	0	0	0	0	0	1	0	0	0	1
Jurisdicción VI, Escuinapa	31,385	0	0	0	0	0	0	0	0	0	0	0
<b>Total Estado</b>	<b>178,740</b>	<b>0</b>	<b>2</b>	<b>4</b>	<b>2</b>	<b>0</b>	<b>1</b>	<b>1</b>	<b>5</b>	<b>3</b>	<b>2</b>	<b>20</b>



LISTA DE DEFUNCIONES ULTIMOS DIAS POR JURISDICIONES	DEFUNCIONES ACUMULADAS AL CORTE DE HOY 30/dic/2022	VENTANA DE RESPUESTA LESP CONFIRMADOS A SARS-COV-2			DEFUNCIONES CONFIRMADAS A SARS-COV-2 LOS ULTIMOS 7 DIAS EVOLUCIONADOS EN PLATAFORMA SINAVE/SISVER							Total Evoluciones a Defuncion en los Ultimos 10 Dias
		29/12/2022	28/12/2022	27/12/2022	26/12/2022	25/12/2022	24/12/2022	23/12/2022	22/12/2022	21/12/2022	20/12/2022	
		Jurisdicción I, Los Mochis	2,066	0	0	0	0	0	0	0	0	
Jurisdicción II, Guasave	1,219	0	0	0	0	0	0	0	0	0	0	0
Jurisdicción III, Guamuchil	570	0	0	0	0	0	0	0	0	0	0	0
Jurisdicción IV, Culiacán	3,974	0	0	0	0	0	0	0	0	0	0	0
Jurisdicción V, Mazatlán	114	0	0	0	0	0	0	0	0	0	0	0
Jurisdicción VI, Escuinapa	1,990	0	0	0	0	0	0	0	0	0	0	0
<b>Total Estado</b>	<b>9,933</b>	<b>0</b>	<b>0</b>	<b>0</b>	<b>0</b>	<b>0</b>	<b>0</b>	<b>0</b>	<b>0</b>	<b>0</b>	<b>0</b>	<b>0</b>

**VENTANA DE TIEMPO:** Lapso de respuesta considerado referente a los procesos de laboratorio y posible demanda de muestras, certificación por defunción, así como de actualización en Plataforma.

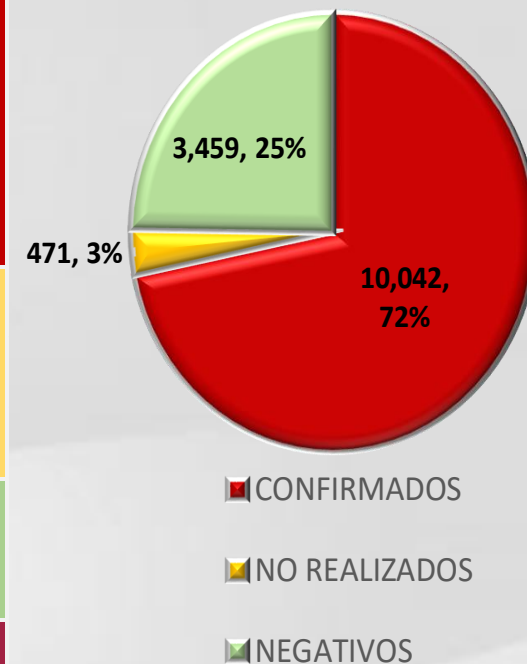
# COVID-19 Sinaloa: Defunciones Confirmadas por Laboratorio, Asociación o Dictaminación a SARS-CoV-2 Notificadas al Estado.



**COVID 19, SINALOA:** DEFUNCIONES  
POR ASOCIACION Y DICTAMINACION  
CLINICA EPIDEMIOLOGICA

CLASIFICACION FINAL DE DEFUNCIONES AL 30/dic/2022	TOMA DE MUESTRA		TOTAL	TOTAL DEFUNCIONES
	SI	NO		
CONFIRMADO POR LABORATORIO	7,715	0	7,715	<b>10,042</b>
CONFIRMADO POR ANTIGENO	147	1,515	1,662	
CONFIRMADO POR ASOCIACION	22	99	121	
CONFIRMADO POR DICTAMINACION	43	501	544	
INVALIDO	4	0	4	<b>471</b>
NO REALIZADO	83	0	83	
SOSPECHOSO	46	338	384	
NEGATIVO	2,772	0	2,772	<b>3,459</b>
NEGATIVO ANTIGENO	17	670	687	
<b>TOTAL</b>	<b>10,849</b>	<b>3,123</b>	<b>13,972</b>	<b>13,972</b>

CLASIFICACION FINAL DE PRUEBAS SARS COV2 DE DEFUNCIONES

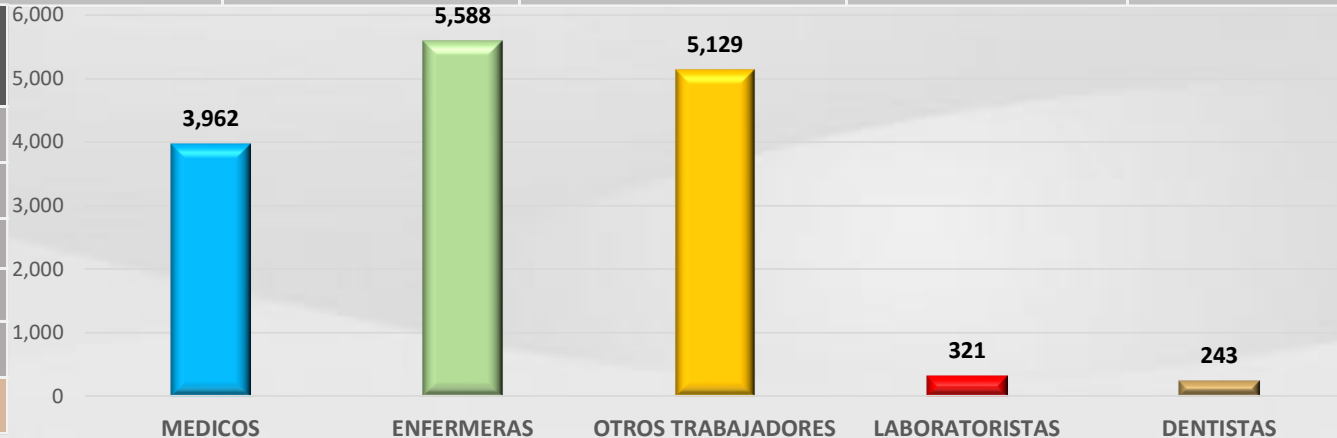


# COVID-19 Sinaloa: Casos confirmados en personal de la salud por Institución



SARS-CoV-2 POR INSTITUCION Y PERSONAL	MEDICOS	ENFERMERAS	OTROS TRABAJADORES	LABORATORISTAS	DENTISTAS	TOTAL
SSA	1,326	1,536	1,406	99	139	4,506
IMSS	1,711	2,940	2,550	159	65	7,425
IMSS-OPORTUNIDADES	112	124	75	2	5	318
SEDENA	7	5	9	2	0	23
ISSSTE	472	708	329	39	17	1,565
SEMAR	19	28	9	2	2	60
MUNICIPAL	14	11	13	0	0	38
ESTATAL	104	58	32	4	0	198
PRIVADA	196	178	706	14	15	1,109
PEMEX	0	0	0	0	0	0
CRUZ ROJA	0	0	0	0	0	0
UNIVERSITARIO	1	0	0	0	0	1
<b>TOTAL</b>	<b>3,962</b>	<b>5,588</b>	<b>5,129</b>	<b>321</b>	<b>243</b>	<b>15,243</b>
	26.0%	36.7%	33.6%	2.1%	1.6%	100.0%

CONFIRMADOS DEL AREA DE LA SALUD	CASOS	DEFUNCIONES
MEDICOS	3,962	68
ENFERMERAS	5,588	20
OTROS TRABAJADORES DE LA SALUD	5,129	24
LABORATORISTAS	321	3
DENTISTAS	243	4
<b>TOTAL</b>	<b>15,243</b>	<b>119</b>



# CUADROS ACUMULADOS CONFIRMADOS A SARS-COV 2 POR INSTITUCION EN EL ESTADO DE SINALOA



CONFIRMADOS A SARS-COV2	CASOS	DEFUNCIONES
SSA	32,998	1,862
IMSS	99,155	5,852
IMSS-OPORTUNIDADES	2,514	95
SEDENA	735	83
ISSSTE	7,415	1,523
SEMAR	591	36
MUNICIPAL	237	16
ESTATAL	1,097	297
PRIVADA	36,227	277
PEMEX	7	1
CRUZ ROJA	0	0
UNIVERSITARIO	1	0
<b>TOTAL</b>	<b>180,977</b>	<b>10,042</b>

EMBARAZADAS POSITIVAS A SARS-COV2	CASOS	DEFUNCIONES
SSA	438	12
IMSS	1,152	6
IMSS-OPORTUNIDADES	71	0
SEDENA	14	0
ISSSTE	51	0
SEMAR	9	0
MUNICIPAL	2	0
ESTATAL	15	0
PRIVADA	414	1
PEMEX	0	0
CRUZ ROJA	0	0
UNIVERSITARIO	0	0
<b>TOTAL</b>	<b>2,166</b>	<b>19</b>

HOSPITALIZADOS CONFIRMADOS A SARS-COV2	CASOS HOSPITALIZADOS	DEFUNCIONES HOSPITALIZADOS
SSA	4,930	1,858
IMSS	10,346	5,806
IMSS-OPORTUNIDADES	255	93
SEDENA	327	81
ISSSTE	3,017	1,519
SEMAR	250	36
MUNICIPAL	64	16
ESTATAL	562	297
PRIVADA	1,076	277
PEMEX	1	1
CRUZ ROJA	0	0
UNIVERSITARIO	0	0
<b>TOTAL</b>	<b>20,828</b>	<b>9,984</b>

MENORES DE 18 AÑOS CONFIRMADOS A SARS-COV2	CASOS	DEFUNCIONES
SSA	3,046	8
IMSS	5,107	24
IMSS-OPORTUNIDADES	253	1
SEDENA	50	0
ISSSTE	203	2
SEMAR	26	0
MUNICIPAL	5	0
ESTATAL	45	0
PRIVADA	3,486	0
PEMEX	0	0
CRUZ ROJA	0	0
UNIVERSITARIO	0	0
<b>TOTAL</b>	<b>12,221</b>	<b>35</b>



# SERVICIOS DE SALUD DE SINALOA

SUBDIRECCIÓN DE VIGILANCIA EPIDEMIOLÓGICA



## COVID-19 SINALOA COMUNICADO TECNICO DIARIO



**Dr. Rosalino Flores Rocha**

Subdirector De Vigilancia Epidemiológica

**Dr. Rafael Martínez Rocha**

Jefe de Depto. De Vigilancia Epidemiológica

**Dr. Carlos Alberto Carlón Núñez**

Coordinador Estatal SISVER



**SALUD**

SECRETARÍA DE SALUD

**DGE**

DIRECCIÓN GENERAL  
DE EPIDEMIOLOGÍA

PLATAFORMA SINAVE/SISVER

Notificación de Eventos Emergentes con Impacto Epidemiológico al  
667 758-70-00, ext. 40413.

E-mail: [epidesin@yahoo.com.mx](mailto:epidesin@yahoo.com.mx)

Blvd. Alfonso Zaragoza Maytorena n° 2204, edificio "A", tercer piso,  
Fraccionamiento Bonanzas, C.P. 80020, Culiacán, Sinaloa.



Bitácora diaria de CTD Covid-19 en  
[http://saludsinaloa.gob.mx/index.php/coronavirus\\_/](http://saludsinaloa.gob.mx/index.php/coronavirus_/)  
Apartado "Panorama Epidemiológico de COVID-19"