



# SERVICIOS DE SALUD DE SINALOA

## SUBDIRECCIÓN DE VIGILANCIA EPIDEMIOLÓGICA



### MARTES, 30 DE AGOSTO DEL 2022

27/FEB/2020 AL 30/AGO/2022, 915 DÍAS TRANSCURRIDOS DE COVID-19 EN SINALOA

# COVID-19 SINALOA

## COMUNICADO TECNICO DIARIO



**Nota:** Este comunicado contiene información preliminar y sus datos pueden variar sin previo aviso, datos presentados disponibles a la fecha y corte especificados.



Dr. Rafael Martínez Rocha  
Jefe de Depto. De Vigilancia  
Epidemiológica  
Servicios de Salud de Sinaloa



# SALUD

SECRETARÍA DE SALUD

# DGE

DIRECCIÓN GENERAL  
DE EPIDEMIOLOGÍA

PLATAFORMA SINAVE/SISVER



# SITUACION GENERAL EN EL ESTADO DE SINALOA POR SARS-COV 2



## SERVICIOS DE SALUD DE SINALOA

### SINALOA , PLATAFORMA DE VIGILANCIA EPIDEMIOLOGICA COVID-19

MUNICIPIOS	NOTIFICADOS ACUMULADO AL 30/ago/2022			RESULTADO FINAL						
	AMBOS GENEROS	FEMENINOS	MASCULINOS	RESULTADO NEGATIVO	RESULTADO INFLUENZA	OTROS DX	POSITIVO SARS-CoV-2	SOSPECHOSOS	DEFUNCION (+) Sars-CoV-2	CASOS ACTIVOS *
AHOME	62,925	35,734	27,191	32,076	91	427	28,722	570	1,721	153
CHOIX	952	504	448	450	9	16	466	2	49	0
EL FUERTE	6,004	3,395	2,609	2,636	140	54	3,220	13	286	12
GUASAVE	39,399	22,788	16,611	19,820	142	647	15,273	104	1,066	80
SINALOA	3,148	1,766	1,382	1,778	11	57	1,174	7	153	2
ANGOSTURA	2,822	1,568	1,254	1,226	7	18	1,513	8	171	1
MOCORITO	1,722	934	788	901	12	27	716	11	110	1
SALVADOR ALVARADO	8,285	4,820	3,465	4,030	19	38	4,071	14	288	20
BADIRAGUATO	2,393	1,344	1,049	1,377	359	40	897	7	40	1
CULIACAN	192,638	112,064	80,574	101,462	249	1,845	79,445	3,915	3,564	654
NAVOLATO	10,627	6,076	4,551	5,164	21	98	4,951	78	352	28
COSALA	1,306	661	645	566	9	14	512	6	15	0
ELOTA	3,715	2,034	1,681	2,092	8	33	1,462	3	68	0
SAN IGNACIO	788	437	351	389	0	11	371	2	31	1
CONCORDIA	618	325	293	277	58	7	302	7	48	4
MAZATLAN	63,469	35,654	27,815	33,542	92	512	26,147	1,153	1,658	69
ESCUINAPA	4,520	2,571	1,949	1,993	32	97	2,214	5	159	0
ROSARIO	3,617	1,920	1,697	1,473	6	37	1,972	5	114	6
<b>TOTAL</b>	<b>408,948</b>	<b>234,595</b>	<b>174,353</b>	<b>211,252</b>	<b>1,265</b>	<b>3,978</b>	<b>173,428</b>	<b>5,910</b>	<b>9,893</b>	<b>1,032</b>
OTRO ESTADO	6,405	3,810	3,739	5,048	14	4	2,130	223	109	18

NOTIFICADOS

408,948

NEGATIVOS

211,252

POSITIVOS

173,428

SOSPECHOSOS

5,910

DEFUNCIONES

9,893

HOSPITALIZADOS

20,685

### TASAS E INDICES ACUMULADOS

TASA DE INCIDENCIA ESTATAL X 100,000 HABS

5,410

INDICE DE LETALIDAD

5.70%

% POSITIVIDAD

42.4 %

INDICE DE HOSPITALIZACION

11.8%



CASOS ACTIVOS\*: Caso Confirmado Positivo con fecha de inicio de sintomas en los ultimos 14 dias.



# CASOS ACTIVOS POR MUNICIPIO EN EL ESTADO DE SINALOA POR SARS-COV 2



ACTIVOS ESTIMADOS

1,032

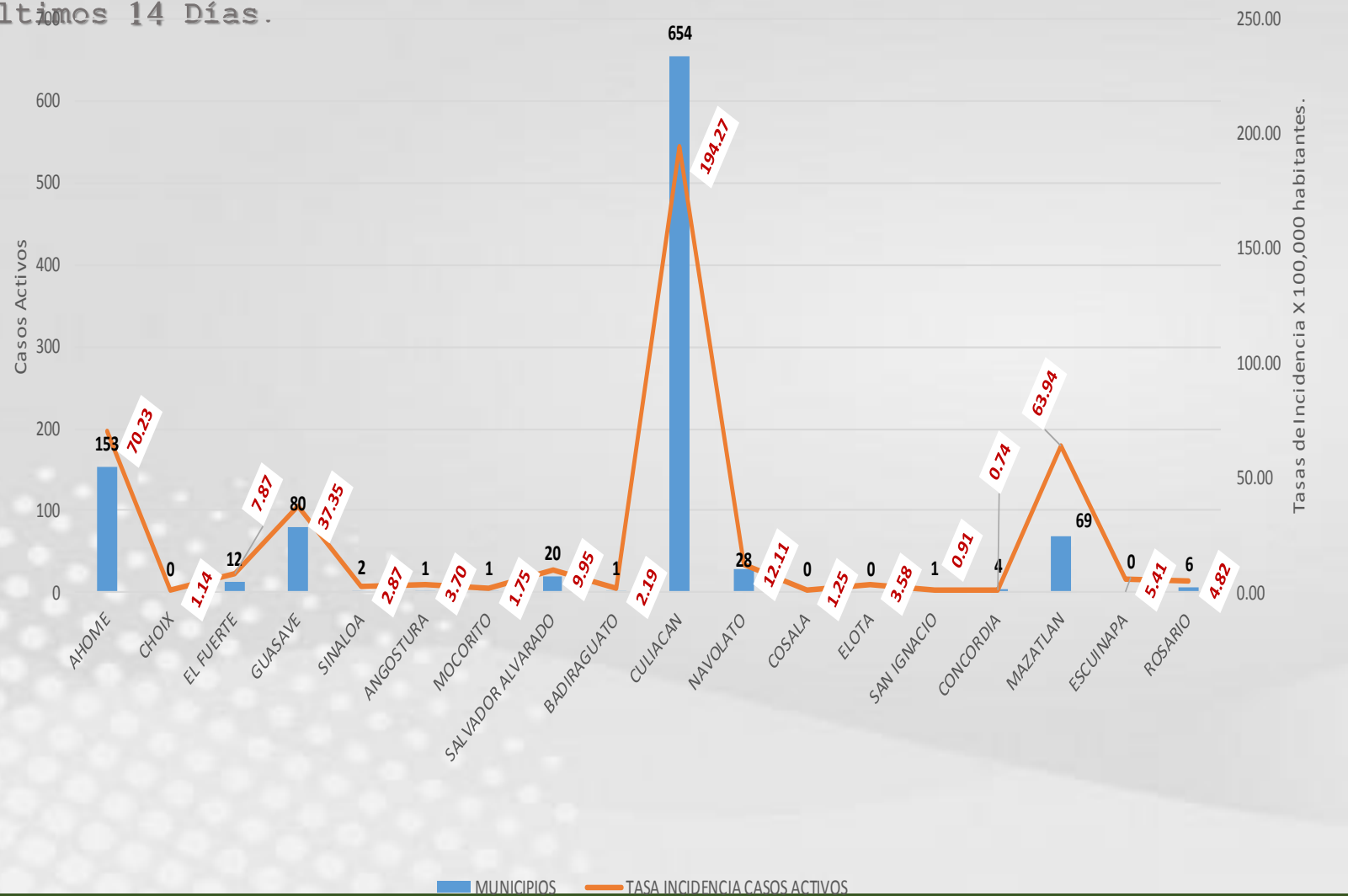
HOSPITALIZADOS

19

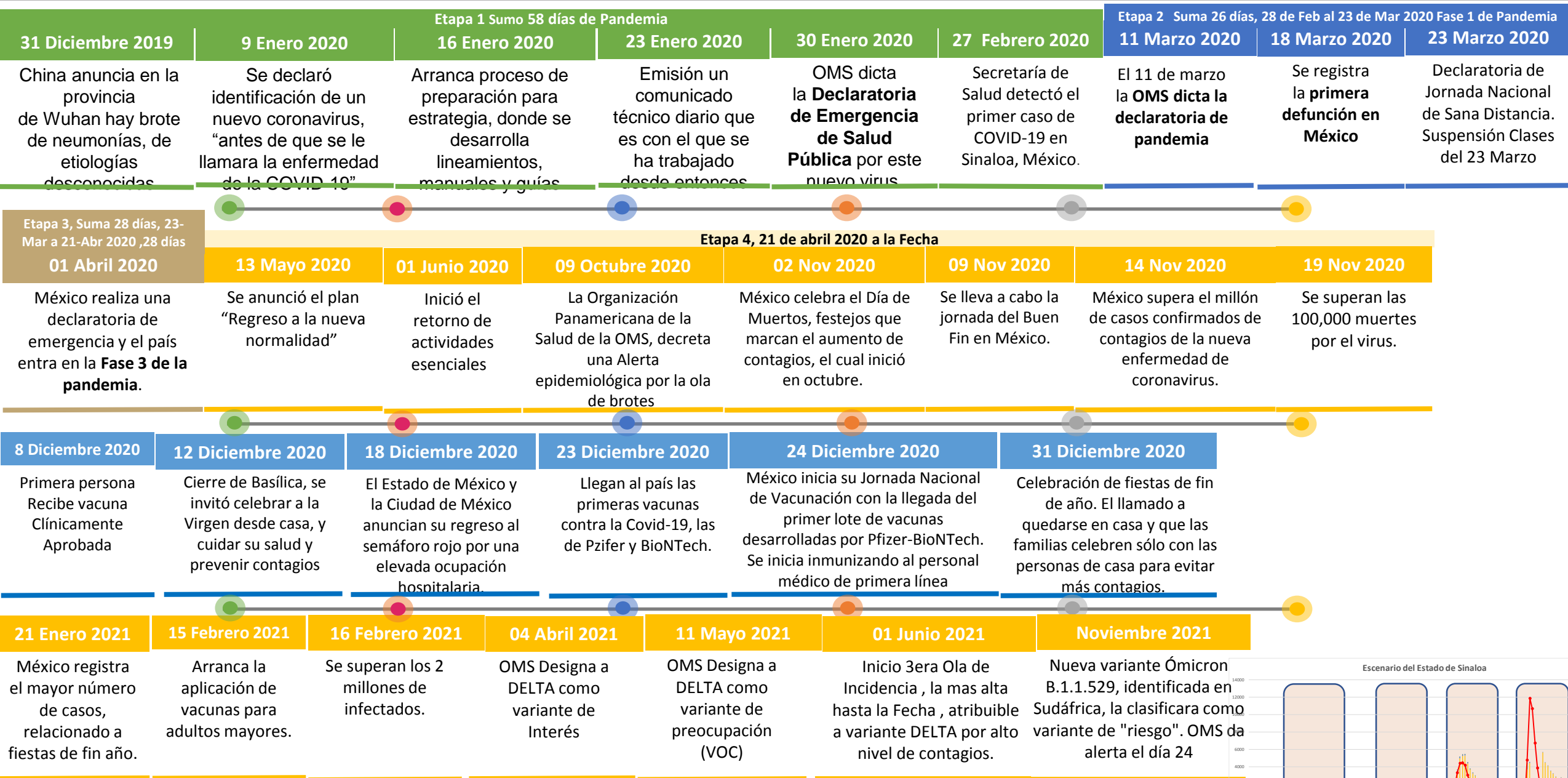
AMBULATORIOS

1013

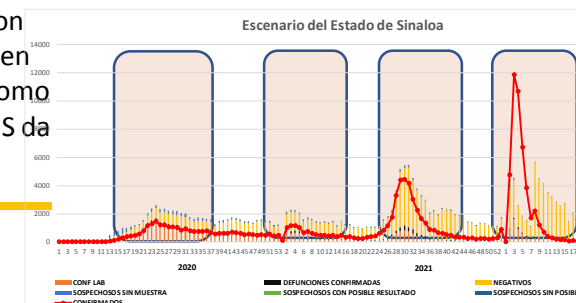
CASO ACTIVO: Caso Confirmado Positivo con Fecha de Inicio de Síntomas en los Últimos 14 Días.



# CRONOLOGIA COVID-19, FASES, ETAPAS Y FECHAS



La primera ola empezó cuando inició la epidemia, en febrero de 2020 hasta Septiembre  
 La segunda ola epidémica fue en octubre de 2020 y llegó un punto máximo en abril de 2021  
 La Tercer ola epidémica Inicio en Junio de 2021 a Noviembre

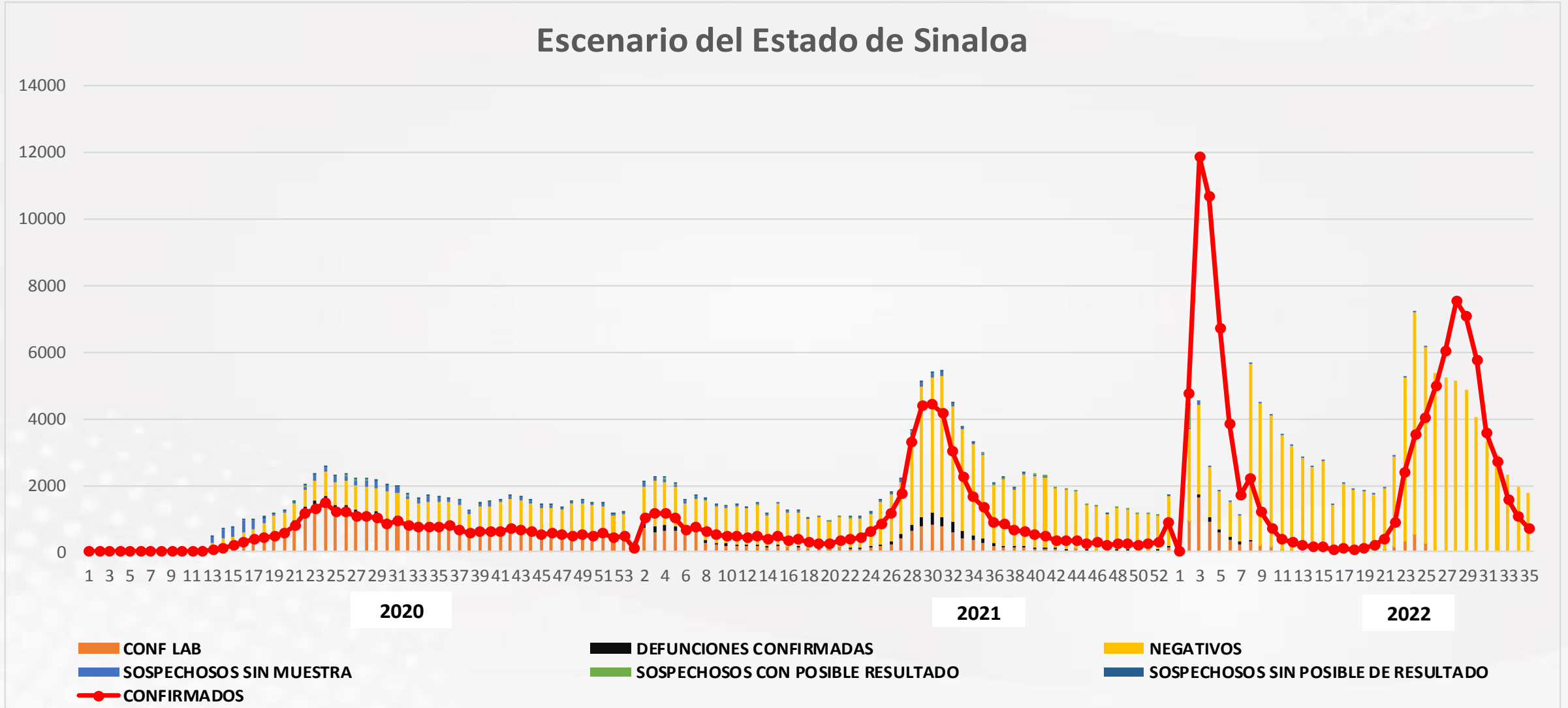


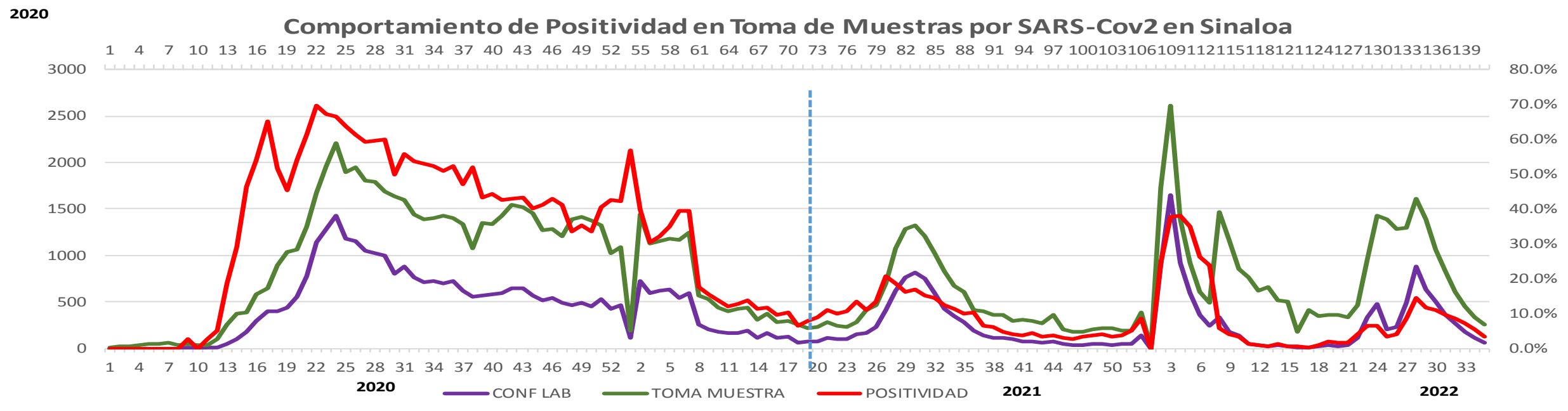
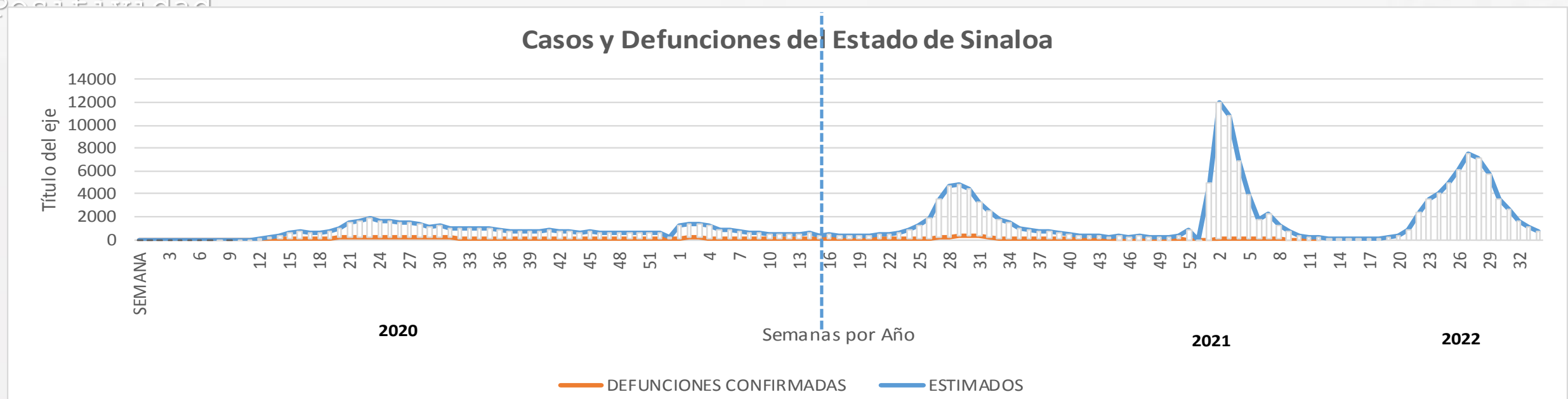


NOTIFICADOS

408,948

## Escenario del Estado de Sinaloa



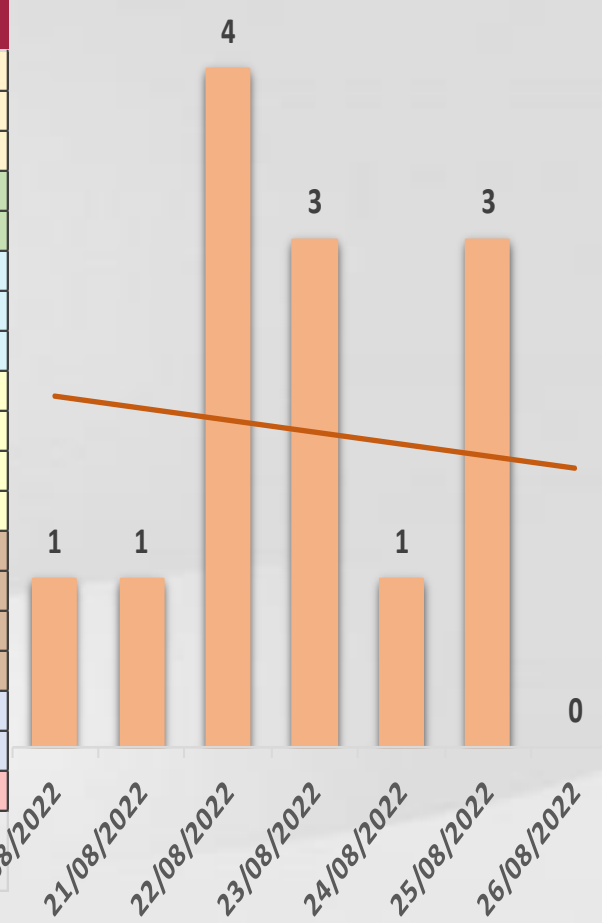




# CONFIRMADOS SARS-COV 2 POR LESP EN SINALOA LOS ULTIMOS 10 DIAS



LISTA DE CASOS CONFIRMADOS POR LESP LOS ULTIMOS DIAS POR MUNICIPIO	CONFIRMADOS ACUMULADOS AL CORTE DE HOY 30/ago/2022	VENTANA DE RESPUESTA LESP CONFIRMADOS A SARS-COV-2			CASOS CONFIRMADOS A SARS-COV-2 LOS ULTIMOS 7 DIAS EVOLUCIONADOS EN PLATAFORMA SINAVE/SISVER							Total Casos Confirmados Últimos 10 Días
		29/08/2022	28/08/2022	27/08/2022	26/08/2022	25/08/2022	24/08/2022	23/08/2022	22/08/2022	21/08/2022	20/08/2022	
AHOME	28,722	0	0	0	0	0	0	1	1	0	1	3
CHOIX	466	0	0	0	0	0	0	0	0	0	0	0
EL FUERTE	3,220	0	0	0	0	0	0	0	0	0	0	0
GUASAVE	15,273	0	0	0	0	0	0	0	1	0	0	1
SINALOA	1,174	0	0	0	0	0	0	0	0	0	0	0
ANGOSTURA	1,513	0	0	0	0	0	0	0	0	0	0	0
MOCORITO	716	0	0	0	0	0	0	0	0	0	0	0
SALVADOR ALVARA	4,071	0	0	0	0	0	0	0	0	0	0	0
BADIRAGUATO	897	0	0	0	0	0	0	0	0	0	0	0
CULIACAN	79,445	0	0	0	0	3	1	2	2	0	0	8
NAVOLATO	4,951	0	0	0	0	0	0	0	0	0	0	0
COSALA	512	0	0	0	0	0	0	0	0	0	0	0
ELOTA	1,462	0	0	0	0	0	0	0	0	0	0	0
SAN IGNACIO	371	0	0	0	0	0	0	0	0	0	0	0
CONCORDIA	302	0	0	0	0	0	0	0	0	0	0	0
MAZATLAN	2,214	0	0	0	0	0	0	0	0	1	0	1
ESCUINAPA	26,147	0	0	0	0	0	0	0	0	0	0	0
ROSARIO	1,972	0	0	0	0	0	0	0	0	0	0	0
<b>Total Estado</b>	<b>173,428</b>	<b>0</b>	<b>0</b>	<b>0</b>	<b>0</b>	<b>3</b>	<b>1</b>	<b>3</b>	<b>4</b>	<b>1</b>	<b>1</b>	<b>13</b>
De Otros Estados	<b>2,130</b>	Fuente: Plataforma Nacional SINAVE/SISVER, Preliminar al Corte. Acumulados al 30/ago/2022, Por Municipio. Con Ventana de Tiempo de 3 días.										
<b>Total</b>	<b>175,558</b>	laboratorio y posible demanda de muestras así como de actualización en Plataforma.										





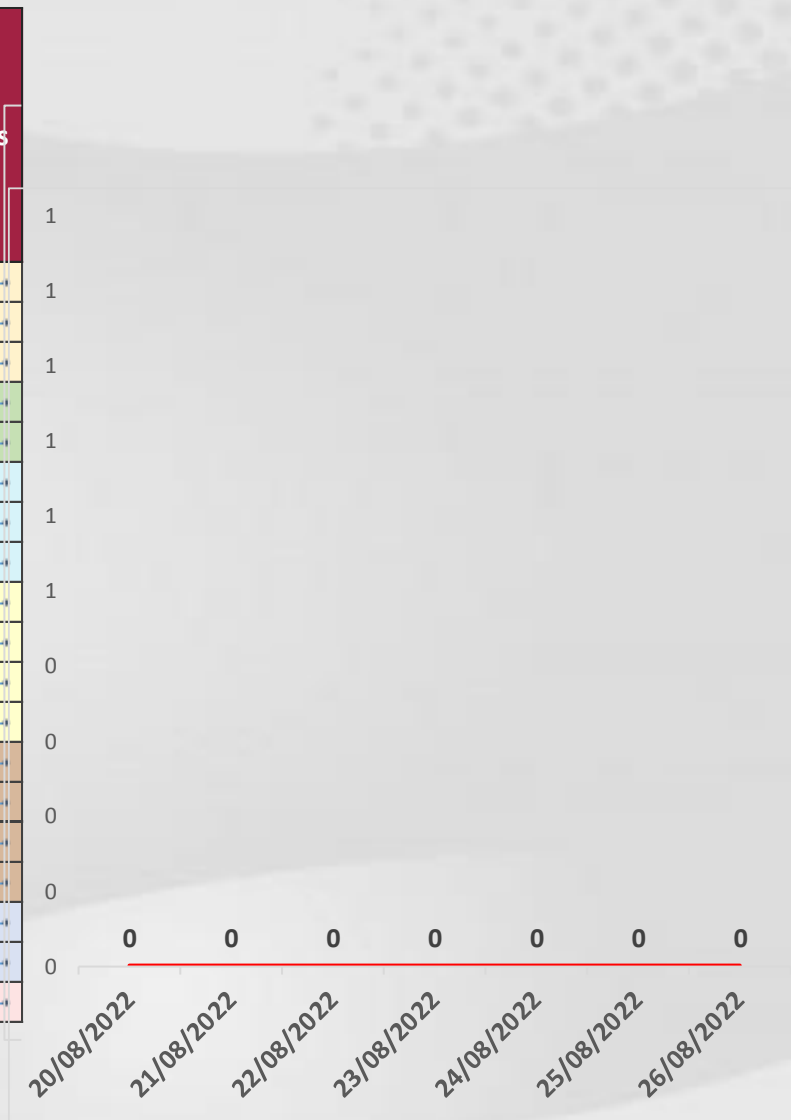
# COVID-19 Sinaloa: Defunciones Confirmadas por Laboratorio a SARS-CoV-2



## Notificadas por Municipio últimos 10 días.

LISTA DE CASOS DE DEFUNCIONES CONFIRMADAS POR LESP LOS ULTIMOS DIAS POR MUNICIPIO	CONFIRMADOS ACUMULADOS AL CORTE DE HOY 30/ago/2022	VENTANA DE RESPUESTA LESP CONFIRMADOS A SARS-COV-2			CASOS CONFIRMADOS A SARS-COV-2 LOS ULTIMOS 7 DIAS EVOLUCIONADOS EN PLATAFORMA SINAVE/SISVER							Total Defunciones Confirmadas a SARS-Cov2 los Últimos 10 Días	
		29/08/2022	28/08/2022	27/08/2022	26/08/2022	25/08/2022	24/08/2022	23/08/2022	22/08/2022	21/08/2022	20/08/2022		
AHOME	1,721	0	0	0	0	0	0	0	0	0	0	0	0
CHOIX	49	0	0	0	0	0	0	0	0	0	0	0	0
EL FUERTE	286	0	0	0	0	0	0	0	0	0	0	0	0
GUASAVE	1,066	0	0	0	0	0	0	0	0	0	0	0	0
SINALOA	153	0	0	0	0	0	0	0	0	0	0	0	0
ANGOSTURA	171	0	0	0	0	0	0	0	0	0	0	0	0
MOCORITO	110	0	0	0	0	0	0	0	0	0	0	0	0
SALVADOR ALVARADO	288	0	0	0	0	0	0	0	0	0	0	0	0
BADIRAGUATO	40	0	0	0	0	0	0	0	0	0	0	0	0
CULIACAN	3,564	0	0	0	0	0	0	0	0	0	0	0	0
NAVOLATO	352	0	0	0	0	0	0	0	0	0	0	0	0
COSALA	15	0	0	0	0	0	0	0	0	0	0	0	0
ELOTA	68	0	0	0	0	0	0	0	0	0	0	0	0
SAN IGNACIO	31	0	0	0	0	0	0	0	0	0	0	0	0
CONCORDIA	48	0	0	0	0	0	0	0	0	0	0	0	0
MAZATLAN	159	0	0	0	0	0	0	0	0	0	0	0	0
ESCUINAPA	1,658	0	0	0	0	0	0	0	0	0	0	0	0
ROSARIO	114	0	0	0	0	0	0	0	0	0	0	0	0
<b>Total Estado</b>	<b>9,893</b>	<b>0</b>	<b>0</b>	<b>0</b>	<b>0</b>	<b>0</b>	<b>0</b>	<b>0</b>	<b>0</b>	<b>0</b>	<b>0</b>	<b>0</b>	<b>0</b>
De Otros Estados	<b>109</b>												
<b>Total</b>	<b>10,002</b>												

Fuente: Plataforma Nacional SINAVE/SISVER, Preliminar al Corte. Acumulados al 30/ago/2022, Por Municipio. Con Ventana de Tiempo de 3 días.



VENTANA DE TIEMPO: Lapso de respuesta considerado referente a los procesos de laboratorio y posible demanda de muestras, certificación por defunción, así como de actualización en Plataforma.

Fuente: Plataforma Nacional SINAVE/SISVER. Jefatura de Depto. De Vigilancia Epidemiológica, Servicios de Salud de Sinaloa.



# COVID-19 Sinaloa: Casos y Defunciones Positivas a SARS-CoV-2, por LESPS, Notificadas por Jurisdicción los últimos 10 días.



LISTA DE CASOS CONFIRMADOS POR LESP LOS ULTIMOS DIAS POR MUNICIPIO	CONFIRMADOS ACUMULADOS AL CORTE DE HOY 30/ago/2022	VENTANA DE RESPUESTA LESP CONFIRMADOS A SARS-COV-2			CASOS CONFIRMADOS A SARS-COV-2 LOS ULTIMOS 7 DIAS EVOLUCIONADOS EN PLATAFORMA SINAVE/SISVER							Total Confirmados por LESP en SISVER los Ultimos 10 Días	
		29/08/2022	28/08/2022	27/08/2022	26/08/2022	25/08/2022	24/08/2022	23/08/2022	22/08/2022	21/08/2022	20/08/2022		
		<b>Jurisdicción I, Los Mochis</b>	32,408	0	0	0	0	0	0	1	1		0
<b>Jurisdicción II, Guasave</b>	16,447	0	0	0	0	0	0	0	1	0	0	<b>1</b>	
<b>Jurisdicción III, Guamuchil</b>	6,300	0	0	0	0	0	0	0	0	0	0	<b>0</b>	
<b>Jurisdicción IV, Culiacán</b>	85,293	0	0	0	0	3	1	2	2	0	0	<b>8</b>	
<b>Jurisdicción V, Mazatlán</b>	2,345	0	0	0	0	0	0	0	0	1	0	<b>1</b>	
<b>Jurisdicción VI, Escuinapa</b>	30,635	0	0	0	0	0	0	0	0	0	0	<b>0</b>	
<b>Total Estado</b>	<b>173,428</b>	<b>0</b>	<b>0</b>	<b>0</b>	<b>0</b>	<b>3</b>	<b>1</b>	<b>3</b>	<b>4</b>	<b>1</b>	<b>1</b>	<b>13</b>	



LISTA DE DEFUNCIONES ULTIMOS DIAS POR JURISDICCIONES	DEFUNCIONES ACUMULADAS AL CORTE DE HOY 30/ago/2022	VENTANA DE RESPUESTA LESP CONFIRMADOS A SARS-COV-2			DEFUNCIONES CONFIRMADAS A SARS-COV-2 LOS ULTIMOS 7 DIAS EVOLUCIONADOS EN PLATAFORMA SINAVE/SISVER							Total Evoluciones a Defuncion en los Ultimos 10 Días	
		29/08/2022	28/08/2022	27/08/2022	26/08/2022	25/08/2022	24/08/2022	23/08/2022	22/08/2022	21/08/2022	20/08/2022		
		<b>Jurisdicción I, Los Mochis</b>	2,056	0	0	0	0	0	0	0	0		0
<b>Jurisdicción II, Guasave</b>	1,219	0	0	0	0	0	0	0	0	0	0	<b>0</b>	
<b>Jurisdicción III, Guamuchil</b>	569	0	0	0	0	0	0	0	0	0	0	<b>0</b>	
<b>Jurisdicción IV, Culiacán</b>	3,956	0	0	0	0	0	0	0	0	0	0	<b>0</b>	
<b>Jurisdicción V, Mazatlán</b>	114	0	0	0	0	0	0	0	0	0	0	<b>0</b>	
<b>Jurisdicción VI, Escuinapa</b>	1,979	0	0	0	0	0	0	0	0	0	0	<b>0</b>	
<b>Total Estado</b>	<b>9,893</b>	<b>0</b>	<b>0</b>	<b>0</b>	<b>0</b>	<b>0</b>	<b>0</b>	<b>0</b>	<b>0</b>	<b>0</b>	<b>0</b>	<b>0</b>	

VENTANA DE TIEMPO: Lapso de respuesta considerado referente a los procesos de laboratorio y posible demanda de muestras, certificación por defunción, así como de actualización en Plataforma.

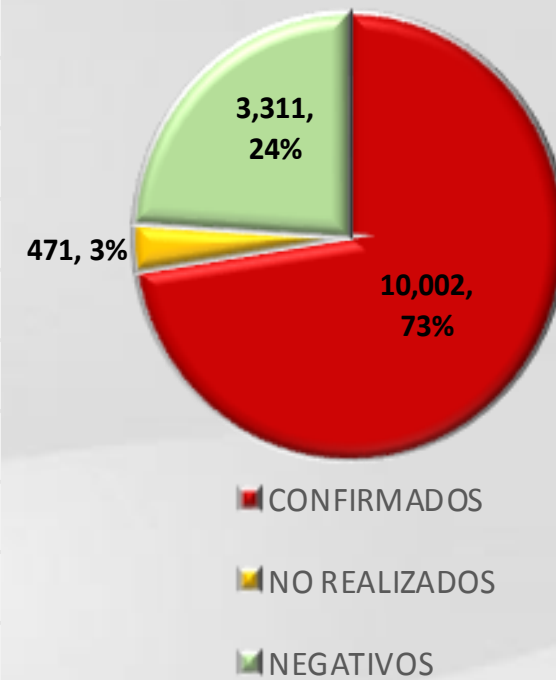
# COVID-19 Sinaloa: Defunciones Confirmadas por Laboratorio, Asociación y Dictaminación a SARS-CoV-2 Notificadas al Estado.



COVID 19, SINALOA: DEFUNCIONES POR ASOCIACION Y DICTAMINACION CLINICA EPIDEMIOLOGICA

CLASIFICACION FINAL DE DEFUNCIONES AL 30/ago/2022	TOMA DE MUESTRA		TOTAL	TOTAL DEFUNCIONES
	SI	NO		
CONFIRMADO POR LABORATORIO	7,689	0	7,689	<b>10,002</b>
CONFIRMADO POR ANTIGENO	143	1,506	1,649	
CONFIRMADO POR ASOCIACION	22	99	121	
CONFIRMADO POR DICTAMINACION	43	500	543	
INVALIDO	4	0	4	<b>471</b>
NO REALIZADO	82	0	82	
SOSPECHOSO	49	336	385	
NEGATIVO	2,716	0	2,716	<b>3,311</b>
NEGATIVO ANTIGENO	16	579	595	
<b>TOTAL</b>	<b>10,764</b>	<b>3,020</b>	<b>13,784</b>	<b>13,784</b>

CLASIFICACION FINAL DE PRUEBAS SARS COV2 DE DEFUNCIONES



# COVID-19 Sinaloa: Casos confirmados en personal de la salud por Institución



SARS-CoV-2 POR INSTITUCION Y	MEDICOS	ENFERMERAS	OTROS TRABAJADORES	LABORATORISTAS	DENTISTAS	TOTAL
SSA	1,300	1,519	1,375	98	138	4,430
IMSS	1,673	2,911	2,522	154	63	7,323
IMSS-OPORTUNIDADES	111	122	75	2	5	315
SEDENA	7	5	9	2	0	23
ISSSTE	456	692	320	37	17	1,522
SEMAR	19	28	9	2	2	60
MUNICIPAL	14	11	13	0	0	38
ESTATAL	103	53	31	4	0	191
PRIVADA	170	162	595	11	14	952
PEMEX	0	0	0	0	0	0
CRUZ ROJA	0	0	0	0	0	0
UNIVERSITARIO	1	0	0	0	0	1
<b>TOTAL</b>	<b>3,854</b>	<b>5,503</b>	<b>4,949</b>	<b>310</b>	<b>239</b>	<b>14,855</b>
	25.9%	37.0%	33.3%	2.1%	1.6%	100.0%

CONFIRMADOS DEL AREA DE LA SALUD	CASOS	DEFUNCIONES
MEDICOS	3,854	68
ENFERMERAS	5,503	20
OTROS TRABAJADORES DE LA SALUD	4,949	24
LABORATORISTAS	310	3
DENTISTAS	239	4
<b>TOTAL</b>	<b>14,855</b>	<b>119</b>



# CUADROS ACUMULADOS CONFIRMADOS A SARS-COV 2 POR INSTITUCION EN EL ESTADO DE SINALOA



CONFIRMADOS A SARS-COV2	CASOS	DEFUNCIONES
SSA	32,419	1,853
IMSS	98,072	5,836
IMSS-OPORTUNIDADES	2,495	94
SEDENA	730	83
ISSSTE	7,206	1,517
SEMAR	591	36
MUNICIPAL	237	16
ESTATAL	1,068	291
PRIVADA	32,703	275
PEMEX	7	1
CRUZ ROJA	0	0
UNIVERSITARIO	1	0
<b>TOTAL</b>	<b>175,529</b>	<b>10,002</b>

EMBARAZADAS POSITIVAS A SARS-COV2	CASOS	DEFUNCIONES
SSA	429	12
IMSS	1,102	6
IMSS-OPORTUNIDADES	72	0
SEDENA	14	0
ISSSTE	48	0
SEMAR	9	0
MUNICIPAL	2	0
ESTATAL	11	0
PRIVADA	360	1
PEMEX	0	0
CRUZ ROJA	0	0
UNIVERSITARIO	0	0
<b>TOTAL</b>	<b>2,047</b>	<b>19</b>

HOSPITALIZADOS CONFIRMADOS A SARS-COV2	CASOS HOSPITALIZADOS	DEFUNCIONES HOSPITALIZADOS
SSA	4,888	1,849
IMSS	10,295	5,790
IMSS-OPORTUNIDADES	254	92
SEDENA	325	81
ISSSTE	2,999	1,513
SEMAR	249	36
MUNICIPAL	64	16
ESTATAL	548	291
PRIVADA	1,062	275
PEMEX	1	1
CRUZ ROJA	0	0
UNIVERSITARIO	0	0
<b>TOTAL</b>	<b>20,685</b>	<b>9,944</b>

MENORES DE 18 AÑOS CONFIRMADOS A SARS-COV2	CASOS	DEFUNCIONES
SSA	2,998	8
IMSS	5,052	24
IMSS-OPORTUNIDADES	253	1
SEDENA	50	0
ISSSTE	189	2
SEMAR	26	0
MUNICIPAL	5	0
ESTATAL	45	0
PRIVADA	3,221	0
PEMEX	0	0
CRUZ ROJA	0	0
UNIVERSITARIO	0	0
<b>TOTAL</b>	<b>11,839</b>	<b>35</b>



# COVID-19 SINALOA

COMUNICADO TECNICO DIARIO



Dr. Rosalino Flores Rocha  
Subdirector De Vigilancia Epidemiológica

Dr. Rafael Martínez Rocha  
Jefe de Depto. De Vigilancia Epidemiológica

Dr. Carlos Alberto Carlón Núñez  
Coordinador Estatal SISVER



# SALUD

SECRETARÍA DE SALUD


# DGE

DIRECCIÓN GENERAL  
DE EPIDEMIOLOGÍA

PLATAFORMA SINAVE/SISVER

 Notificación de Eventos Emergentes con Impacto Epidemiológico al  
667 758-70-00, ext. 40413.

 E-mail: [epidesin@yahoo.com.mx](mailto:epidesin@yahoo.com.mx)

 Blvd. Alfonso Zaragoza Maytorena n° 2204, edificio "A", tercer piso,  
Fraccionamiento Bonanzas, C.P. 80020, Culiacán, Sinaloa.



Bitácora diaria de CTD Covid-19 en  
[http://saludsinaloa.gob.mx/index.php/coronavirus\\_/](http://saludsinaloa.gob.mx/index.php/coronavirus_/)  
Apartado "Panorama Epidemiológico de COVID-19"