



# SERVICIOS DE SALUD DE SINALOA

SUBDIRECCIÓN DE VIGILANCIA EPIDEMIOLÓGICA

## COVID-19 SINALOA

Comunicado Técnico Diario

NUEVA  
NORMALIDAD

**lunes, 30 de agosto de 2021**

**SALUD**

SECRETARÍA DE SALUD



**Dr. José Pablo Güémez Alvarez**

Jefe de Depto. De Vigilancia Epidemiologica

Servicios de Salud de Sinaloa

**Nota: Este comunicado contiene información preliminar y sus datos pueden variar sin previo aviso, datos presentados disponibles a la fecha y corte especificados.**

TABLA POR MUNICIPIO DE RESIDENCIA DEL PACIENTE

SUBDIRECCION DE EPIDEMIOLOGIA

SINALOA , PLATAFORMA DE VIGILANCIA EPIDEMIOLOGICA COVID-19

Municipios	Notificados en Plataforma	Acumulados al 30/ago/2021		RESULTADO FINAL						Total Activos*
	Num.-	Femeninos	Masculinos	RESULTADO NEGATIVO	RESULTADO INFLUENZA	OTROS DX	POSITIVO SARS-CoV-2	SOSPECHOSOS	DEFUNCION (+) Sars-CoV-2	
AHOME	22,707	12,571	10,136	12,617	30	261	9,667	132	1,357	433
CHOIX	527	257	270	254	2	10	258	3	34	1
EL FUERTE	2,562	1,394	1,168	1,251	1	40	1,260	10	197	48
GUASAVE	15,715	8,695	7,020	7,565	4	1,504	6,532	110	812	216
SINALOA	1,349	693	656	725	0	48	570	6	104	10
ANGOSTURA	1,337	703	634	622	0	26	688	1	145	22
MOCORITO	820	428	392	419	0	28	372	1	78	17
SALVADOR ALVARADO	3,848	2,095	1,753	2,052	0	60	1,730	6	254	22
BADIRAGUATO	1,308	720	588	709	0	73	525	1	29	28
CULIACÁN	68,571	38,312	30,259	36,147	9	3,735	28,494	186	2,901	372
NAVOLATO	5,470	3,014	2,456	2,964	4	186	2,295	21	290	38
COSALÁ	886	458	428	374	0	197	313	2	12	19
ELOTA	2,080	1,133	947	1,164	1	50	864	1	48	67
SAN IGNACIO	462	254	208	168	0	7	287	0	26	1
CONCORDIA	358	181	177	159	0	0	182	0	40	6
MAZATLAN	22,060	12,055	10,005	9,929	1	1,621	10,422	87	1,343	120
ESCUINAPA	2,672	1,484	1,188	1,116	0	86	1,466	4	105	23
ROSARIO	2,246	1,170	1,076	933	1	58	1,250	4	89	9
<b>Total</b>	<b>154,978</b>	<b>85,617</b>	<b>69,361</b>	<b>79,168</b>	<b>53</b>	<b>7,990</b>	<b>67,175</b>	<b>575</b>	<b>7,864</b>	<b>1,452</b>
<b>Otro Estado</b>	<b>798</b>	<b>316</b>	<b>482</b>	<b>397</b>	<b>0</b>	<b>45</b>	<b>352</b>	<b>4</b>	<b>77</b>	

Fuente: Plataforma Nacional SISVER, Preliminar al Corte. Acumulados al 30/ago/2021 , Por Lugar de Residencia.

CASOS ACTIVOS\*: Caso Confirmado Positivo con fecha de inicio de sintomas en los ultimos 14 dias.



## COVID-19 SINALOA: Resumen de Casos

27 febrero 2020 - al lunes, 30 de agosto de 2021



\* CASO ACTIVO: Caso Confirmado Positivo con Fecha de Inicio de Sintomas en los Ultimos 14 Dias



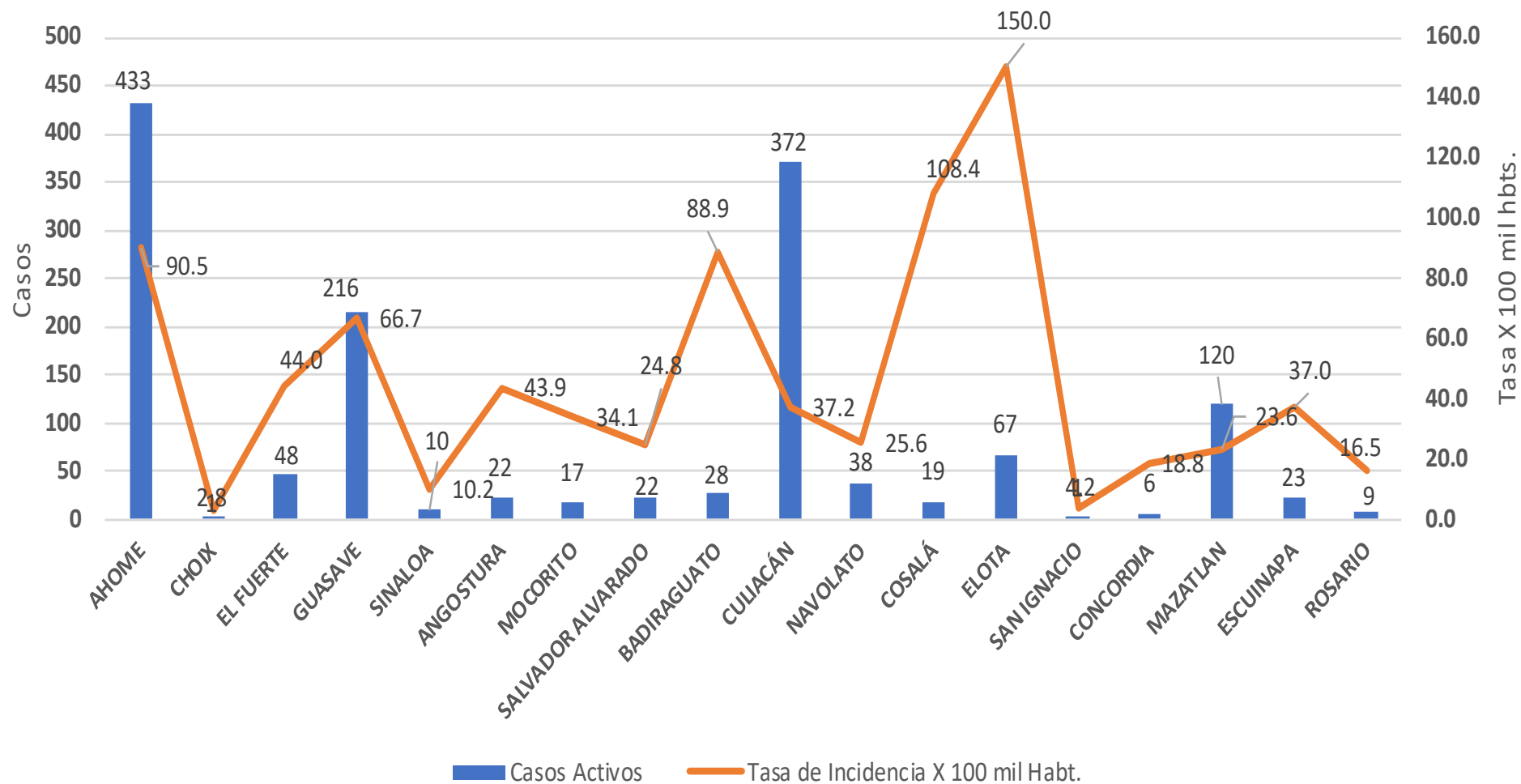
**550** Dias

[ 27/02/2020 - 30/08/2021 ]

**Dias de COVID-19 en SINALOA**



## Casos Confirmados\* Activos, de COVID-19 por Municipio al día de hoy 30/ago/2021

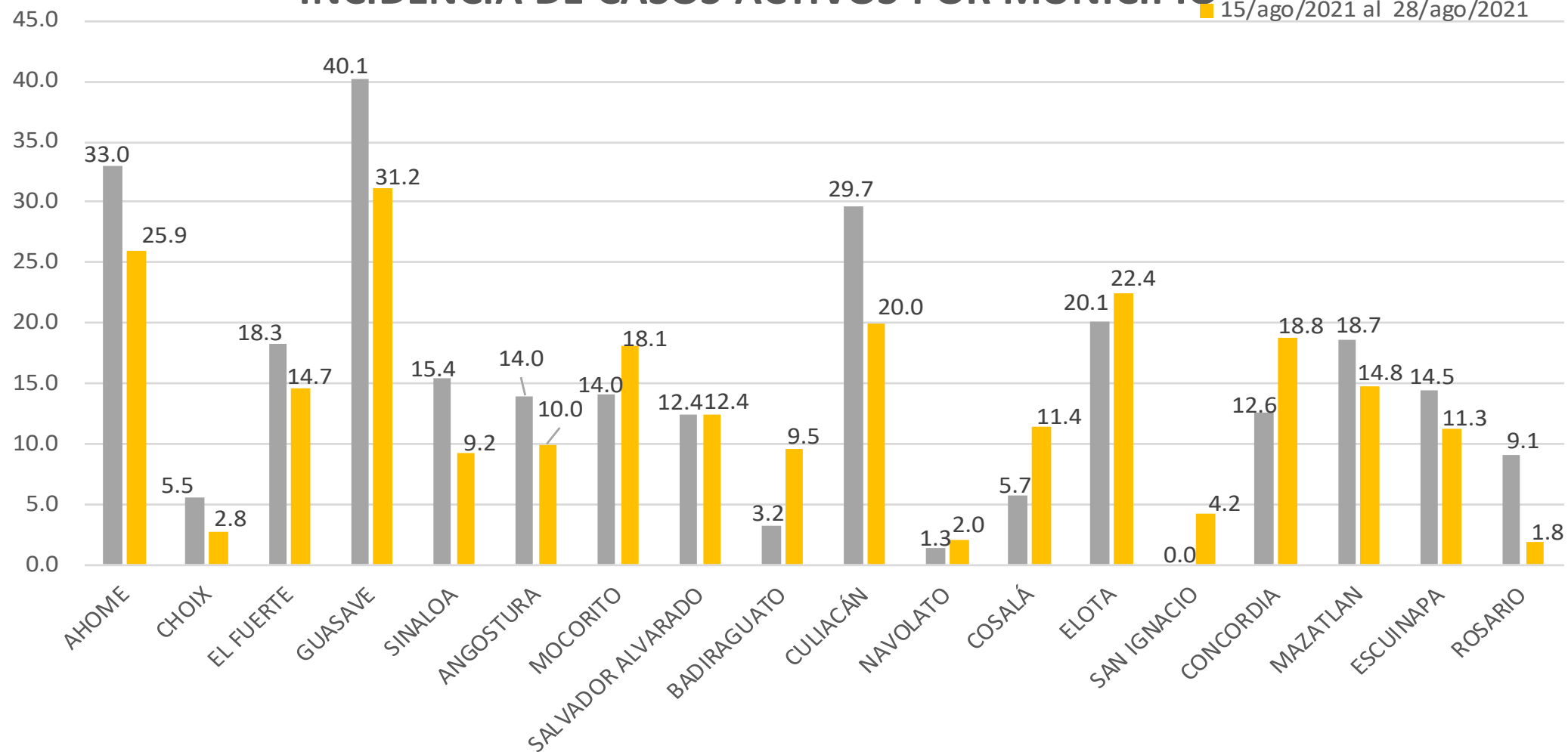




## INCIDENCIA DE CASOS ACTIVOS POR MUNICIPIO

■ 08/ago/2021 al 21/ago/2021

■ 15/ago/2021 al 28/ago/2021

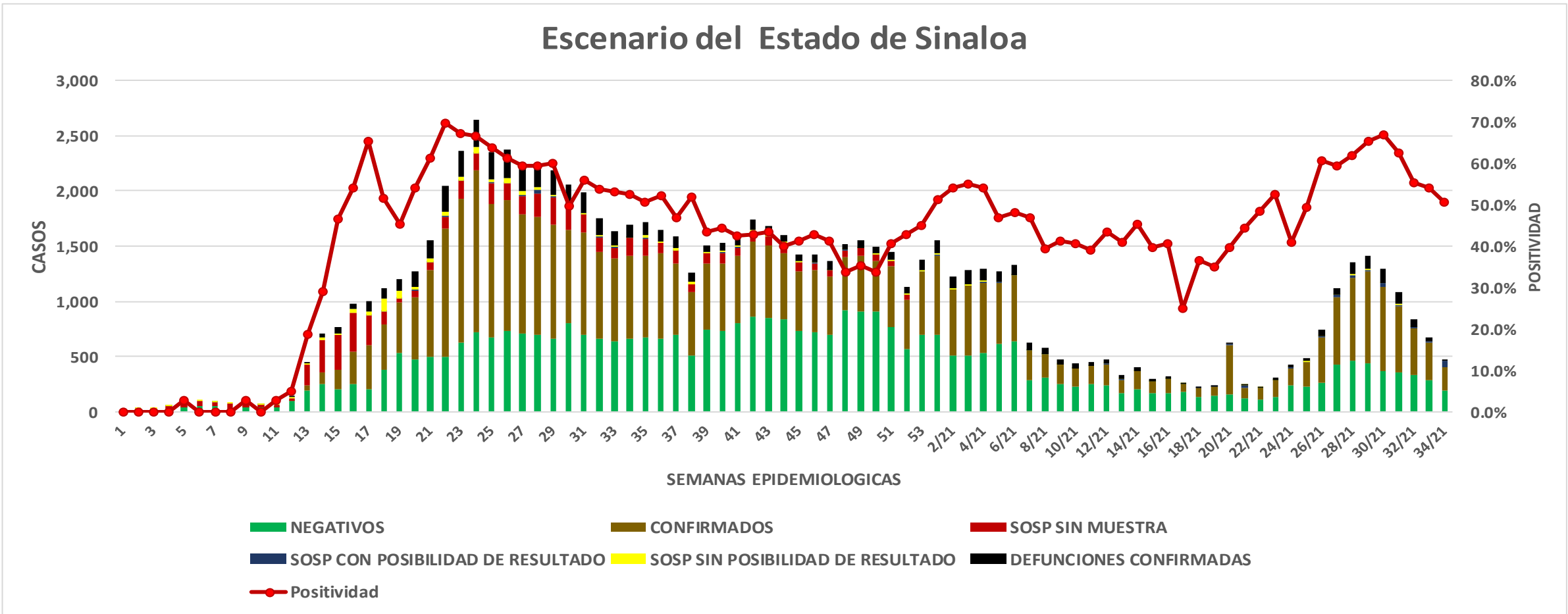


# COVID-19 Sinaloa: Casos positivos, sospechosos y negativos

**155,781** Personas Notificadas

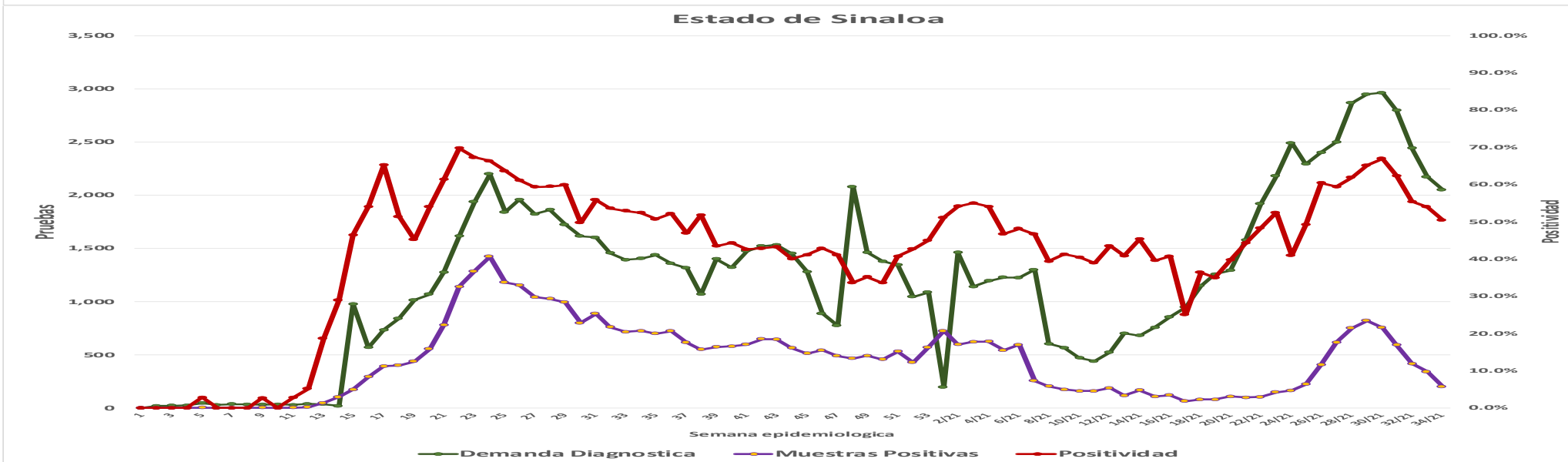
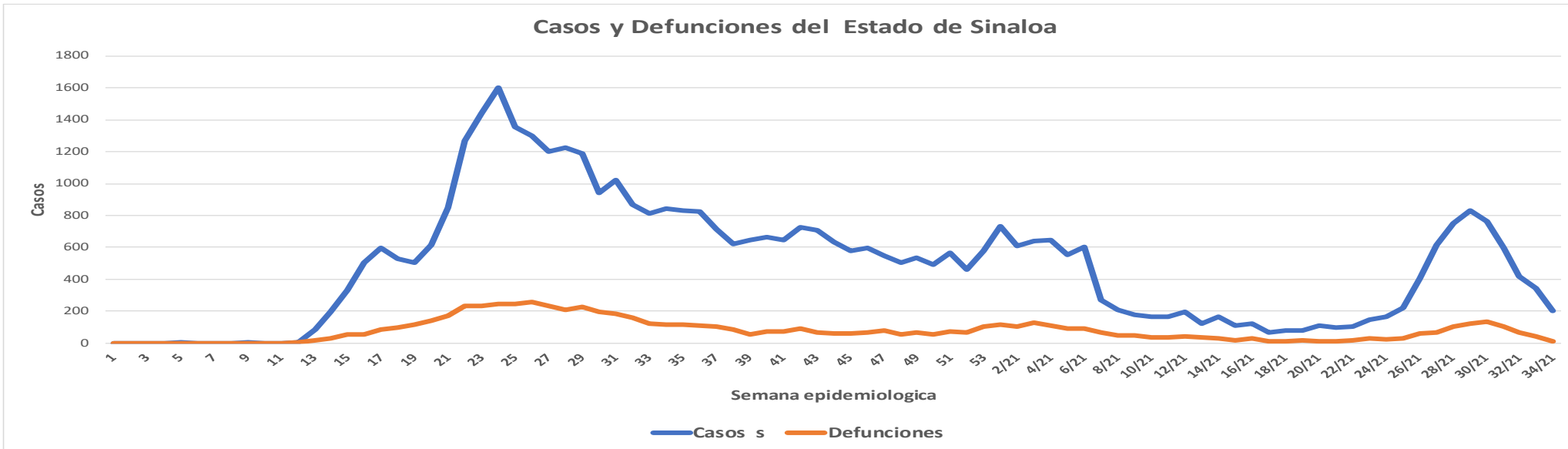
**50.5%** Positividad Semana 34/2021

## Escenario del Estado de Sinaloa



# COVID-19 Sinaloa: Casos Estimados, Defunciones, Demanda Diagnostica y Positividad

**NUEVA  
NORMALIDAD**



# COVID-19 Sinaloa: Casos Positivos a SARS-CoV-2, por LESPS Notificados los últimos 7 días.

CASOS CONFIRMADOS A SARS-CoV-2 SEGÚN MUNICIPIO LOS ULTIMOS 7 DIAS POR LESPS	30/08/2021 Acum. Hasta el día de hoy	CASOS CONFIRMADOS A SARS-COV-2 LOS ULTIMOS 7 DIAS POR LESPS							Total de Casos Confirmados Ultimos 7 Dias
		Registrados en Plataforma SINAVE/SISVER							
		29/08/2021	28/08/2021	27/08/2021	26/08/2021	25/08/2021	24/08/2021	23/08/2021	
AHOME	9,667	8	6	4	22	2	9	20	71
CHOIX	258	0	0	0	0	0	0	0	0
EL FUERTE	1,260	1	0	0	1	0	0	1	3
GUASAVE	6,532	3	7	1	27	0	2	25	65
SINALOA	570	1	0	1	2	1	1	3	9
ANGOSTURA	688	1	1	0	1	1	0	0	4
MOCORITO	372	0	3	0	0	1	1	0	5
SALVADOR ALVARADO	1,730	0	0	0	0	4	1	5	10
BADIRAGUATO	525	0	1	0	0	0	0	2	3
CULIACAN	28,494	2	18	12	14	26	17	45	134
NAVOLATO	2,295	0	0	0	0	0	1	1	2
COSALA	313	0	1	0	0	0	0	1	2
ELOTA	864	0	0	0	2	1	1	0	4
SAN IGNACIO	287	0	1	0	0	0	0	0	1
CONCORDIA	182	0	0	0	0	1	3	0	4
MAZATLAN	10,422	1	12	0	7	12	6	1	39
ESCUINAPA	1,466	0	3	0	0	2	0	0	5
ROSARIO	1,250	0	0	0	0	2	0	0	2
<b>Total Estado</b>	<b>67,175</b>	<b>17</b>	<b>53</b>	<b>18</b>	<b>76</b>	<b>53</b>	<b>42</b>	<b>104</b>	<b>363</b>
De Otros Estados	352								
	<b>67,527</b>								

NUEVA  
NORMALIDAD





# COVID-19 Sinaloa: Casos y Defunciones Positivas a SARS-CoV-2, por LESPS, Notificadas los últimos 7 días.

NUEVA  
NORMALIDAD

CASOS POSITIVOS A SARS-CoV-2 SEGÚN <b>JURISDICCION</b> LOS ULTIMOS 7 DIAS	30/08/2021 Acum. Hasta el día de hoy	CASOS POSITIVOS A SARS-COV-2 LOS ULTIMOS 7 DIAS							Total de Casos Confirmados Ultimos 7 Dias
		Registrados en Plataforma SINAVE/SISVER							
		29/08/2021	28/08/2021	27/08/2021	26/08/2021	25/08/2021	24/08/2021	23/08/2021	
Jurisdiccion I, Los Mochis	11,185	9	6	4	23	2	9	21	74
Jurisdiccion II, Guasave	7,102	4	7	2	29	1	3	28	74
Jurisdiccion III, Guamuchil	2,790	1	4	0	1	6	2	5	19
Jurisdiccion IV, Culiacan	31,627	2	20	12	14	26	18	49	141
Jurisdiccion V, Mazatlan	11,755	1	13	0	9	14	10	1	48
Jurisdiccion VI, Escuinapa	2,716	0	3	0	0	4	0	0	7
<b>Total Estado</b>	<b>67,175</b>	<b>17</b>	<b>53</b>	<b>18</b>	<b>76</b>	<b>53</b>	<b>42</b>	<b>104</b>	<b>363</b>

BASE SISVER									
DEFUNCIONES POSITIVAS A SARS-CoV-2 POR JURISDICCION LOS ULTIMOS 7 DIAS	30/08/2021 Acum. Hasta el día de hoy	DEFUNCIONES POSITIVAS A SARS-COV-2 LOS ULTIMOS 7 DIAS							Total de Casos Confirmados Ultimos 7 Dias
		Registrados en Plataforma SINAVE/SISVER							
		29/08/2021	28/08/2021	27/08/2021	26/08/2021	25/08/2021	24/08/2021	23/08/2021	
Jurisdiccion I, Los Mochis	1,588	0	0	0	4	3	3	8	18
Jurisdiccion II, Guasave	916	0	0	0	3	3	3	8	17
Jurisdiccion III, Guamuchil	477	0	0	0	0	0	0	2	2
Jurisdiccion IV, Culiacan	3,232	0	0	1	3	4	7	8	23
Jurisdiccion V, Mazatlan	1,457	0	1	3	1	3	2	1	11
Jurisdiccion VI, Escuinapa	194	0	0	0	0	0	0	0	0
<b>Total Estado</b>	<b>7,864</b>	<b>0</b>	<b>1</b>	<b>4</b>	<b>11</b>	<b>13</b>	<b>15</b>	<b>27</b>	<b>71</b>



# COVID-19 Sinaloa: Defunciones Confirmadas por Laboratorio a SARS-CoV-2 Notificadas por Municipio últimos 7 días.

BASE SISVER

DEFUNCIONES POSITIVAS A SARS-CoV-2 SEGÚN MUNICIPIO LOS ULTIMOS 7 DIAS	30/08/2021 Acum. Hasta el día de hoy	DEFUNCIONES POSITIVAS A SARS-COV-2 LOS ULTIMOS 7 DIAS							Total de Casos Confirmados Ultimos 7 Dias
		Registrados en Plataforma SINAVE/SISVER							
		29/08/2021	28/08/2021	27/08/2021	26/08/2021	25/08/2021	24/08/2021	23/08/2021	
AHOME	1,357	0	0	0	3	2	3	8	16
CHOIX	34	0	0	0	0	1	0	0	1
EL FUERTE	197	0	0	0	1	0	0	0	1
GUASAVE	812	0	0	0	2	2	3	7	14
SINALOA	104	0	0	0	1	1	0	1	3
ANGOSTURA	145	0	0	0	0	0	0	0	0
MOCORITO	78	0	0	0	0	0	0	1	1
SALVADOR ALVARADO	254	0	0	0	0	0	0	1	1
BADIRAGUATO	29	0	0	0	0	0	0	0	0
CULIACAN	2,901	0	0	1	3	3	6	6	19
NAVOLATO	290	0	0	0	0	1	1	1	3
COSALA	12	0	0	0	0	0	0	1	1
ELOTA	48	0	0	0	0	1	0	0	1
SAN IGNACIO	26	0	0	0	0	0	0	0	0
CONCORDIA	40	0	0	0	0	0	0	1	1
MAZATLAN	1,343	0	1	3	1	2	2	0	9
ESCUINAPA	105	0	0	0	0	0	0	0	0
ROSARIO	89	0	0	0	0	0	0	0	0
<b>Total Estado</b>	<b>7,864</b>	<b>0</b>	<b>1</b>	<b>4</b>	<b>11</b>	<b>13</b>	<b>15</b>	<b>27</b>	<b>71</b>
Defunciones; Residentes de otros Estados	55								
<b>Total Defunciones en el EDO</b>	<b>7,919</b>								

NUEVA NORMALIDAD



# COVID-19 Sinaloa: Defunciones Confirmadas por Laboratorio, Asociación o Dictaminación a SARS-CoV-2 Notificadas al Estado.

## COVID-19, SINALOA: DEFUNCIONES POR ASOCIACION Y DICTAMINACION CLINICA EPIDEMIOLOGICA

NUEVA NORMALIDAD

CLASIFICACION FINAL DEFUNCIONES	Informacion hasta: 30/08/2021			TOTAL DEFUNCIONES
	TOMA DE MUESTRA		TOTAL	
	SI	NO		
CONFIRMADO POR LABORATORIO	6324	0	6,324	7,941
CONFIRMADO POR ANTIGENO	43	1082	1,125	
CONFIRMADO POR ASOCIACIÓN	16	82	98	
CONFIRMADO POR DICTAMINACIÓN	38	356	394	
INVALIDO	3	0	3	565
NO REALIZADO	74	0	74	
SOSPECHOSO	39	449	488	
NEGATIVO	2053	0	2,053	2,271
NEGATIVO ANTIGENO	2	216	218	
<b>TOTAL GENERAL</b>	<b>8,590</b>	<b>1,969</b>	<b>10,559</b>	<b>10,777</b>



# COVID-19 Sinaloa: Casos y Defunciones en Embarazadas y Menores de 18 años

<b>EMBARAZADAS CON SARS-COV2</b> <small>Registrados en Plataforma SINAVE/SISVER</small>	Casos	Defunciones
SSA	273	9
IMSS	351	4
IMSS-OPORTUNIDADES	24	0
SEDENA	10	0
ISSSTE	11	0
SEMAR	7	0
MUNICIPAL	2	0
HOSPITAL MARGARITA MAZA DE JUAREZ	0	0
ESTATAL	5	0
HOSPITAL CIVIL DE CULIACAN	0	0
PRIVADA	2	0
CLINICA HOSPITAL CULIACAN S. A. DE C. V.	0	0
HOSPITAL MARINA MAZATLAN	0	0
HOSPITAL ANGELES CULIACAN	0	0
MEDICA DE LA CIUDAD	0	1
<b>Total</b>	<b>685</b>	<b>14</b>

<b>MENORES DE 18 AÑOS POSITIVOS A SARS-CoV-2</b>	Casos	Defunciones
SSA	1,257	6
IMSS	1,434	16
IMSS-OPORTUNIDADES	70	1
SEDENA	16	0
ISSSTE	43	2
SEMAR	8	0
MUNICIPAL	5	0
HOSPITAL MARGARITA MAZA DE JUAREZ	0	0
ESTATAL	26	0
HOSPITAL CIVIL DE CULIACAN	0	0
PRIVADA	17	0
CLINICA HOSPITAL CULIACAN S. A. DE C. V.	0	0
HOSPITAL MARINA MAZATLAN	0	0
HOSPITAL ANGELES CULIACAN	0	0
MEDICA DE LA CIUDAD	0	0
<b>Total</b>	<b>2876</b>	<b>25</b>

NUEVA  
NORMALIDAD



# COVID-19 Sinaloa:

# Casos confirmados en personal de la salud por Institución



**NUEVA  
NORMALIDAD**

SARS-CoV-2 POR INSTITUCION Y PERSONAL DE LA SALUD <small>Registrados en Plataforma SINAVE/SISVER</small>	MEDICOS	ENFERMERAS	OTROS TRABAJADORES DE LA SALUD	LABORATORISTAS	DENTISTAS	TOTAL
SSA	773	939	775	58	73	2,618
IMSS	806	1,483	1,171	75	24	3,559
IMSS-OPORTUNIDADES	41	50	30	2	1	124
SEDENA	3	4	7	1	0	15
ISSSTE	169	321	161	22	7	680
SEMAR	10	22	5	2	2	41
MUNICIPAL	14	11	13	0	0	38
HOSPITAL MARGARITA MAZA DE JUAREZ	14	11	13	0	0	38
ESTATAL	92	46	24	2	0	164
HOSPITAL CIVIL DE CULIACAN	92	46	24	2	0	164
PRIVADA	43	21	19	5	1	89
CLINICA HOSPITAL CULIACAN S. A. DE C. V.	1	0	0	0	0	1
HOSPITAL MARINA MAZATLAN	5	12	15	4	0	36
HOSPITAL ANGELES CULIACAN	6	1	1	0	0	8
MEDICA DE LA CIUDAD	4	1	0	0	0	5
<b>Total</b>	<b>1,951</b>	<b>2,897</b>	<b>2,205</b>	<b>167</b>	<b>108</b>	<b>7,328</b>

CONFIRMADOS DEL AREA DE LA SALUD <small>Registrados en Plataforma SINAVE/SISVER</small>	Hasta el día de Hoy	DEFUNCION
MEDICOS	1,951	57
ENFERMERAS	2,897	18
OTROS TRABAJADORES DE LA SALUD	2,205	20
LABORATORISTAS	167	2
DENTISTAS	108	2
<b>Total</b>	<b>7,328</b>	<b>99</b>





DIRECCIÓN DE PREVENCIÓN Y PROMOCIÓN DE LA SALUD  
SUBDIRECCIÓN DE VIGILANCIA EPIDEMIOLÓGICA

**SALUD**

SECRETARÍA DE SALUD

