



SERVICIOS DE SALUD DE SINALOA

SUBDIRECCION DE EPIDEMIOLOGIA

COVID-19 SINALOA

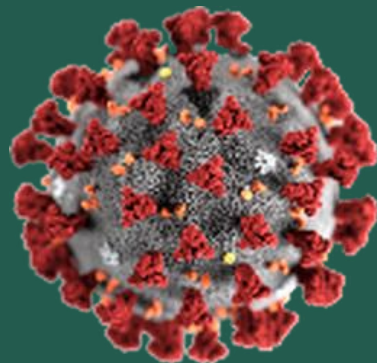
Comunicado Técnico Diario

NUEVA
NORMALIDAD

domingo, 30 de agosto de 2020

SALUD

SECRETARÍA DE SALUD



Dr. José Pablo Güémez Alvarez
Jefe de Depto. De Vigilancia Epidemiologica
Servicios de Salud de Sinaloa

Fecha Corte:	30/ago/2020
Hora Corte:	3:51 pm



SERVICIOS DE SALUD DE SINALOA
SUBDIRECCION DE EPIDEMIOLOGIA

PANORAMA EPIDEMIOLOGICO DE COVID-19
SINALOA

Información diaria

**NUEVA
NORMALIDAD**

domingo, 30 de agosto de 2020

SALUD

SECRETARÍA DE SALUD



SERVICIOS DE SALUD DE SINALOA

SINALOA , PLATAFORMA DE VIGILANCIA EPIDEMIOLOGICA COVID-19; ENTIDAD NOTIFICANTE

ESTADOS	Notificados en Plataforma	Acumulados al 30/ago/2020		RESULTADO FINAL			DEFUNCION	Letalidad	Tasa de Incidencia
	Num.-	Femeninos	Masculinos	POSITIVO SARS-CoV-2	No positivo SARS-CoV-2	Resultado pendiente			
AGUASCALIENTES	13,281	7,025	6,256	5,624	7,645	12	401	7.1%	392.02
BAJA CALIFORNIA	23,781	11,955	11,826	16,549	7,104	128	3,122	18.9%	455.28
BAJA CALIFORNIA SUR	12,746	6,605	6,141	7,494	5,233	19	351	4.7%	931.27
CAMPECHE	9,026	3,840	5,186	5,663	3,357	6	748	13.2%	565.95
COAHUILA DE ZARAGOZA	41,082	21,097	19,985	21,381	18,848	853	1,354	6.3%	664.27
COLIMA	5,220	2,578	2,642	3,691	1,527	2	422	11.4%	470.10
CHIAPAS	8,721	3,965	4,756	5,969	2,667	85	1,000	16.8%	104.16
CHIHUAHUA	13,493	6,688	6,805	7,659	5,415	419	1,121	14.6%	201.47
CIUDAD DE MÉXICO	233,816	117,879	115,937	116,936	111,185	5,695	10,475	9.0%	1296.60
DURANGO	14,030	7,458	6,572	6,205	7,414	411	434	7.0%	332.00
GUANAJUATO	57,481	29,985	27,496	30,843	26,360	278	1,916	6.2%	495.22
GUERRERO	20,798	10,162	10,636	14,386	6,115	297	1,652	11.5%	393.38
HIDALGO	14,058	6,836	7,222	9,884	4,143	31	1,577	16.0%	320.24
JALISCO	42,177	21,120	21,057	19,932	21,359	886	2,395	12.0%	237.01
MÉXICO	89,489	44,887	44,602	48,666	38,208	2,615	7,984	16.4%	279.24
MICHOACÁN DE OCAMPO	29,804	14,834	14,970	14,787	14,987	30	1,143	7.7%	306.44
SUBTOTAL	629003	316914	312089	335669	281567	11767	36095		

Información del Sistema de Vigilancia Epidemiológica de Enfermedades Respiratoria Viral, que informan las 475 unidades monitoras de enfermedad

<https://coronavirus.gob.mx/>

DATOS ABIERTOS 29/08/2020

SERVICIOS DE SALUD DE SINALOA

SINALOA , PLATAFORMA DE VIGILANCIA EPIDEMIOLOGICA COVID-19; ENTIDAD NOTIFICANTE

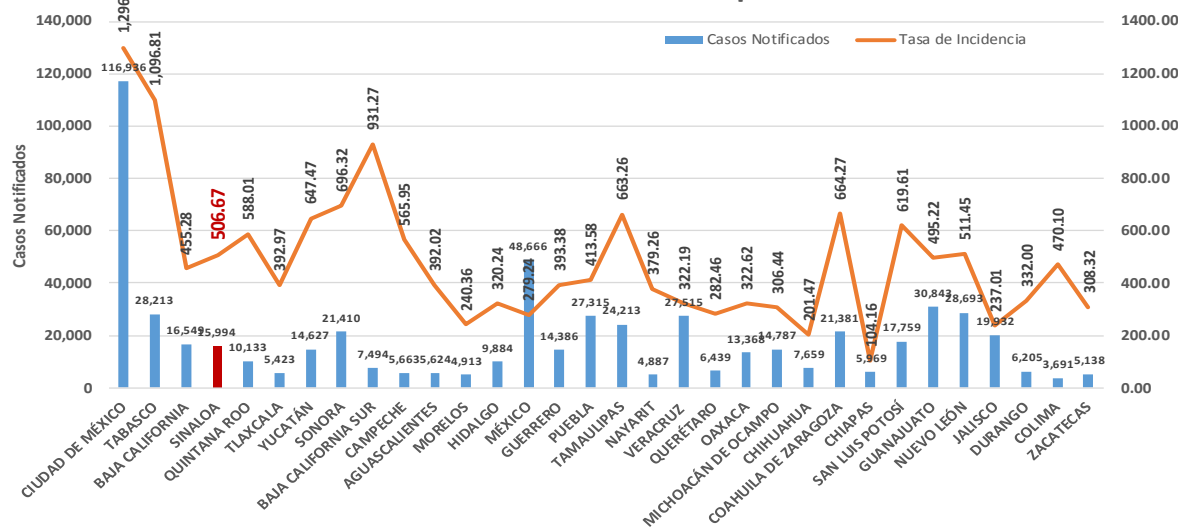
ESTADOS	Notificados en Plataforma	Acumulados al 30/ago/2020		RESULTADO FINAL			DEFUNCIÓN	Letalidad	Tasa de Incidencia
	Num.-	Femeninos	Masculinos	POSITIVO SARS-CoV-2	No positivo SARS-CoV-2	Resultado pendiente			
MORELOS	8,499	4,177	4,322	4,913	3,538	48	961	19.6%	240.36
NAYARIT	7,305	3,688	3,617	4,887	2,397	21	579	11.8%	379.26
NUEVO LEÓN	56,114	27,875	28,239	28,693	27,050	371	2,226	7.8%	511.45
OAXACA	17,664	8,471	9,193	13,368	4,106	190	1,236	9.2%	322.62
PUEBLA	46,542	22,547	23,995	27,315	17,852	1,375	3,461	12.7%	413.58
QUERÉTARO	9,669	4,640	5,029	6,439	3,220	10	712	11.1%	282.46
QUINTANA ROO	14,365	6,677	7,688	10,133	4,074	158	1,384	13.7%	588.01
SAN LUIS POTOSÍ	30,154	15,339	14,815	17,759	12,278	117	1,134	6.4%	619.61
SINALOA	24,734	12,415	12,319	15,994	8,291	449	2,747	17.2%	506.67
SONORA	32,508	16,828	15,680	21,410	10,418	680	2,637	12.3%	696.32
TABASCO	45,091	22,510	22,581	28,213	16,868	10	2,559	9.1%	1096.81
TAMAULIPAS	44,120	20,949	23,171	24,213	19,790	117	1,779	7.3%	663.26
TLAXCALA	12,159	6,199	5,960	5,423	6,696	40	896	16.5%	392.97
VERACRUZ	37,148	17,086	20,062	27,515	8,998	635	3,643	13.2%	322.19
YUCATÁN	22,845	10,557	12,288	14,627	8,172	46	1,300	8.9%	647.47
ZACATECAS	8,902	4,370	4,532	5,138	3,763	1	470	9.1%	308.32
SUBTOTAL	417819	204328	213491	256040	157511	4268	27724		
Gran Total	1,046,822	521,242	525,580	591,709	439,078	16,035	63,819	10.8%	463.02

Información del Sistema de Vigilancia Epidemiológica de Enfermedades Respiratoria Viral, que informan las 475 unidades monitoras de enfermedad

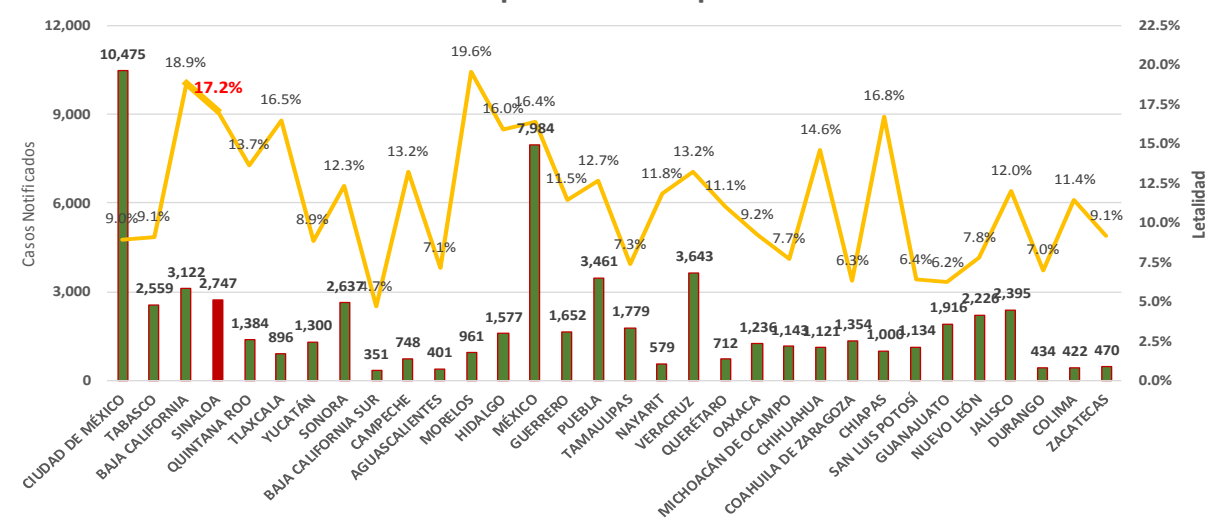
<https://coronavirus.gob.mx/>

DATOS ABIERTOS 29/08/2020

Incidencia de Casos COVID-19 por Estados



Letalidad por COVID-19 por Estados





SERVICIOS DE SALUD DE SINALOA

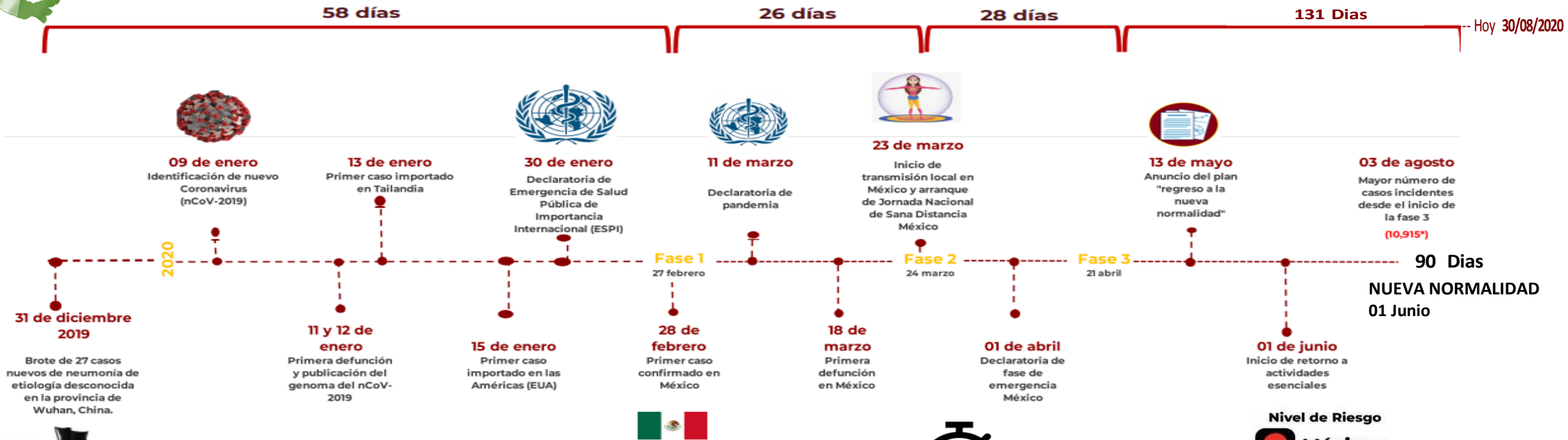
SUBDIRECCION DE EPIDEMIOLOGIA

Municipios	Notificados en Plataforma	Acumulados al 30/ago/2020		RESULTADO FINAL						Tasa de Incidencia	Total Activos*	Tasa de Incidencia Activos
	Num.-	Femeninos	Masculinos	RESULTADO NEGATIVO	RESULTADO INFLUENZA	OTROS DX	POSITIVO SARS-CoV-2	SOSPECHOSOS	DEFUNCIONES			
AHOME	4,250	2,030	2,220	1,630	46	243	2,283	48	577	476.9	49	10.2
CHOIX	72	31	41	31	3	1	35	2	7	96.3	2	5.5
EL FUERTE	472	224	248	186	3	32	239	12	64	219.1	6	5.5
GUASAVE	4,960	2,664	2,296	1,522	9	956	2,352	121	369	726.1	55	17.0
SINALOA	472	217	255	191	0	28	230	23	29	235.4	3	3.1
ANGOSTURA	340	166	174	98	0	25	212	5	52	422.8	8	16.0
MOCORITO	188	85	103	69	0	18	91	10	26	182.5	4	8.0
SALVADOR ALVARADO	1,111	569	542	369	1	53	681	7	119	767.4	5	5.6
BADIRAGUATO	159	82	77	63	0	26	66	4	10	209.6	3	9.5
CULIACÁN	14,607	7,627	6,980	5,047	26	2,945	5,953	636	926	595.5	275	27.5
NAVOLATO	1,024	548	476	344	8	138	497	37	102	335.0	10	6.7
COSALÁ	159	94	65	27	0	67	60	5	2	342.3	0	0.0
ELOTA	114	55	59	41	2	29	39	3	5	87.3	2	4.5
SAN IGNACIO	77	37	40	18	0	5	32	22	7	135.1	8	33.8
CONCORDIA	85	41	44	26	0	13	44	2	8	138.2	2	6.3
ESCUINAPA	429	237	192	110	5	45	254	15	31	408.8	4	6.4
MAZATLÁN	6,090	3,067	3,023	1,811	3	1,274	2,831	171	392	557.1	162	31.9
ROSARIO	197	96	101	52	1	22	108	14	12	197.4	2	3.7
Total	34,806	17,870	16,936	11,635	107	5,920	16,007	1,137	2,738	507.1	600	19.0
Otro Estado	184	64	120	74	2	18	84	6	15			

Fuente: Plataforma Nacional de Vigilancia Epidemiologica COVID-19. Acumulados al 30/ago/2020 Tasa de Incidencia por 100,000 Habitantes. Por Lugar de Residencia.

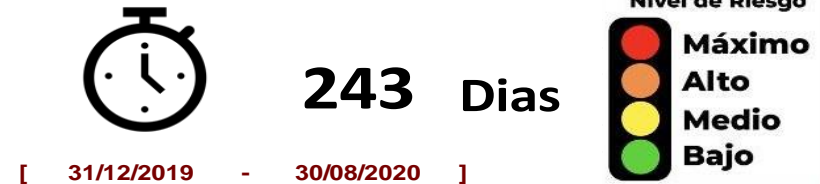
CASOS ACTIVOS*: Caso Confirmado Positivo con fecha de inicio de sintomas en los ultimos 14 dias.

Línea del tiempo COVID-2019, México



COVID-19 SINALOYA: Resumen de Casos Confirmados

27 feb - al domingo, 30 de agosto de 2020



Confirmados acumulados

16,091

Casos Estudiados

34,990

Negativos acumulados

11,709

Casos Confirmados activos*

600

Defunciones

2,753

Nuevos Sospechosos

1,143

FASE 1
27/02/2020
Primer Caso Confirmado COVID-19

FASE 2
23/03/2020
4 Casos Confirmados COVID-19

FASE 3
21/04/2020
557 Casos Confirmados COVID-19

NUEVA NORMALIDAD
01/06/2020
3594 Casos Confirmados COVID-19

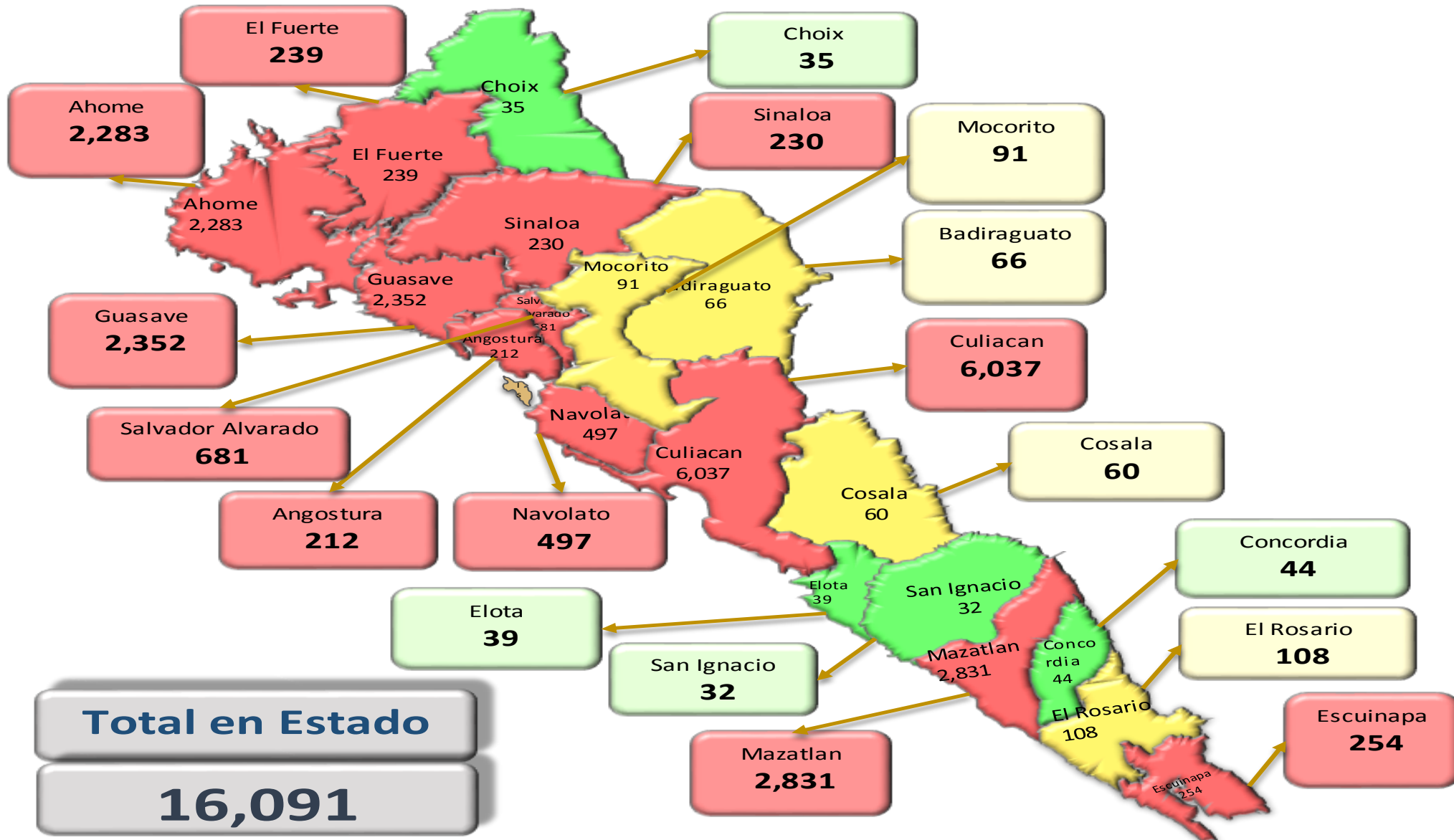


185 Dias

[27/02/2020 - 30/08/2020]

*CASO ACTIVO: Caso confirmado positivo con fecha de inicio de síntomas en los últimos 14 días.

COVID-19 Sinaloa: Mapa de casos confirmados acumulados por municipio de residencia



NUEVA NORMALIDAD

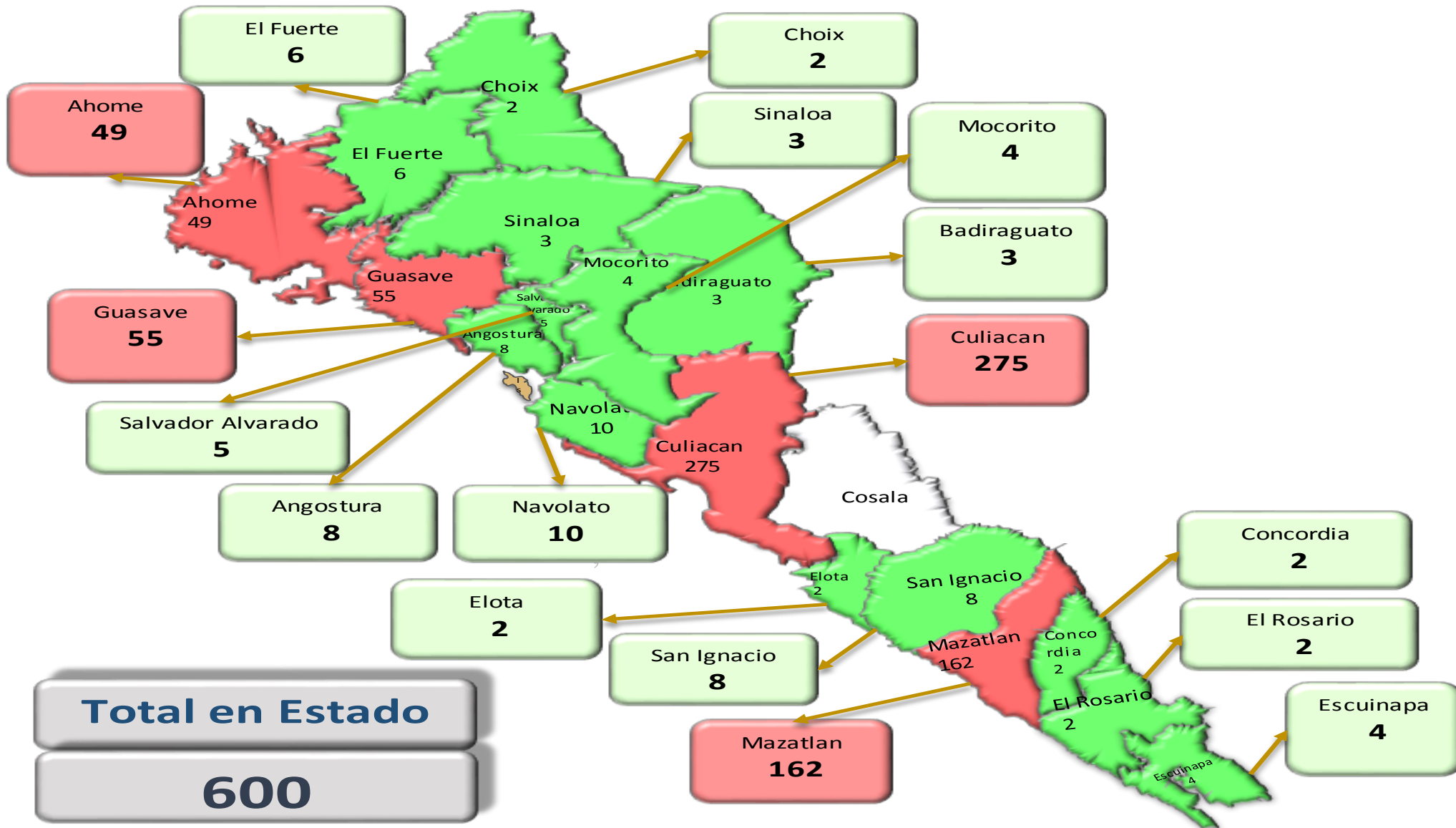
16,091

Confirmados acumulados



COVID-19 Sinaloa: Mapa de casos confirmados activos por municipio de residencia

CASOS ACTIVOS*: Caso Confirmado Positivo con fecha de inicio de síntomas en los últimos 14 días.



NUEVA NORMALIDAD

600

Confirmados activos



Total en Estado
600

COVID-19 Sinaloa: Tabla de Tasas de Letalidad, Mortalidad y Morbilidad

Municipio	Poblacion 2020	Defunciones Acumuladas a la			Casos confirmados Acumulados a la			Tasa letalidad X 100 (D/G)*100	Lugar Letalidad	Tasa de mortalidad (D/B por 100,000)	Lugar Mortalidad	Tasa de morbilidad (G/B por 100,000)	Lugar Morbilidad	Casos activos Ultimos 14 dias
		SEM EPI NUM-34	SEM EPI NUM-35	Aumento	SEM EPI NUM-34	SEM EPI NUM-35	Aumento							
AHOME	478,702	567	577	10	2226	2278	52	25.33	3	120.53	2	475.87	5	49
CHOIX	36,345	7	7	0	33	35	2	20.00	7	19.26	16	96.30	17	2
EL FUERTE	109,067	63	64	1	229	239	10	26.78	2	58.68	8	219.13	11	6
GUASAVE	323,928	360	369	9	2277	2349	72	15.71	10	113.91	3	725.16	2	55
SINALOA	97,695	29	29	0	224	230	6	12.61	15	29.68	12	235.43	10	3
ANGOSTURA	50,140	51	52	1	200	212	12	24.53	4	103.71	4	422.82	6	8
MOCORITO	49,852	25	26	1	87	89	2	29.21	1	52.15	9	178.53	14	4
SALVADOR ALVARADO	88,736	117	119	2	675	681	6	17.47	9	134.11	1	767.45	1	5
BADIRAGUATO	31,493	10	10	0	64	66	2	15.15	12	31.75	11	209.57	12	3
CULIACAN	999,591	913	927	14	5738	5941	203	15.60	11	92.74	5	594.34	3	276
NAVOLATO	148,357	102	102	0	491	499	8	20.44	6	68.75	7	336.35	9	10
COSALA	17,530	2	2	0	58	59	1	3.39	18	11.41	17	336.57	8	0
ELOTA	44,674	5	5	0	38	38	0	13.16	14	11.19	18	85.06	18	2
SAN IGNACIO	23,690	7	7	0	21	30	9	23.33	5	29.55	13	126.63	16	8
CONCORDIA	31,830	8	8	0	39	43	4	18.60	8	25.13	14	135.09	15	2
ESCUINAPA	62,140	31	31	0	244	254	10	12.20	16	49.89	10	408.75	7	4
MAZATLAN	508,203	378	392	14	2636	2817	181	13.92	13	77.13	6	554.31	4	162
ROSARIO	54,700	12	12	0	105	109	4	11.01	17	21.94	15	199.27	13	2
TOTAL SINALOA	3,156,674	2687	2739	52	15385	15,969	584	17.15		86.77		505.88		601

NUEVA NORMALIDAD

Tasa de Mortalidad
86.8
por 100 mil habt.

Tasa de Letalidad
17.2
por 100 habt.



COVID-19 Sinaloa: Tabla de Positividad e índice de pruebas por Municipio

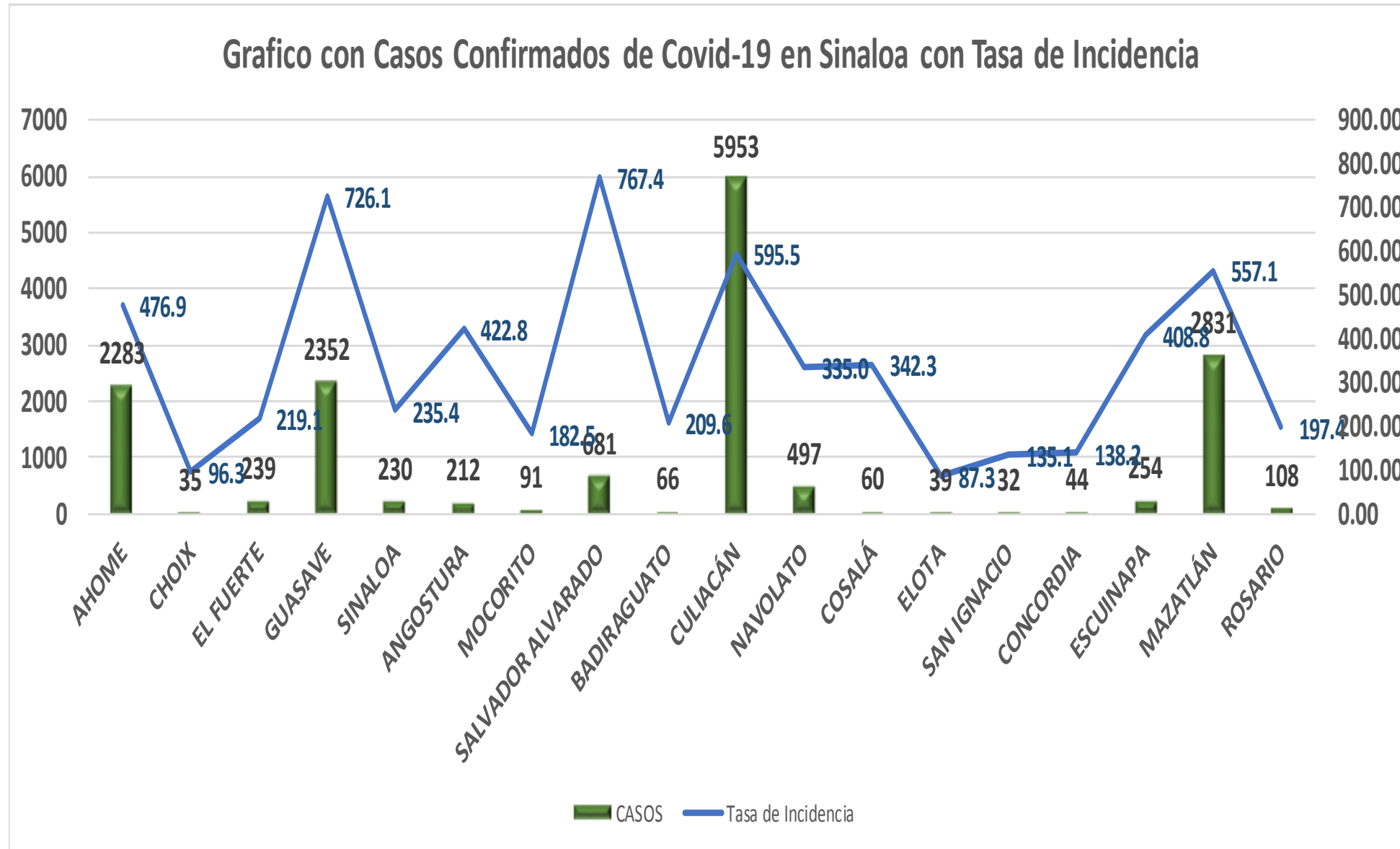
Municipio	Poblacion 2020	SOSPECHOSOS	NEGATIVOS	CASOS CONFIRMADOS	PRUEBAS REALIZADAS Acumuladas a la			INDICE DE POSITIVIDAD	Lugar de Indice de POSITIVIDAD	INDICE DE PRUEBAS POR 100,000	Lugar INDICE DE PRUEBAS
					SEM EPI NUM-34	SEM EPI NUM-35	Aumento				
AHOME	478,702	4340	1656	2294	3932	4067	135	56.41	10	849.59	5
CHOIX	36,345	72	31	35	68	69	1	50.72	16	189.85	18
EL FUERTE	109,067	476	188	239	425	439	14	54.44	12	402.51	12
GUASAVE	323,928	5032	1533	2357	3901	4045	144	58.27	8	1248.73	1
SINALOA	97,695	479	191	231	407	447	40	51.68	14	457.55	10
ANGOSTURA	50,140	343	98	214	302	316	14	67.72	2	630.24	6
MOCORITO	49,852	189	69	91	158	163	5	55.83	11	326.96	13
SALVADOR ALVARADO	88,736	1111	369	681	1042	1057	15	64.43	4	1191.18	2
BADIRAGUATO	31,493	159	63	66	126	130	4	50.77	15	412.79	11
CULIACAN	999,591	14810	5085	5989	10902	11352	450	52.76	13	1135.66	3
NAVOLATO	148,357	1030	346	499	845	863	18	57.82	9	581.71	8
COSALA	17,530	159	27	60	86	88	2	68.18	1	502.00	9
ELOTA	44,674	119	43	39	89	92	3	42.39	18	205.94	17
SAN IGNACIO	23,690	80	19	32	51	73	22	43.84	17	308.14	15
CONCORDIA	31,830	85	26	44	64	70	6	62.86	6	219.92	16
ESCUINAPA	62,140	435	111	254	362	388	26	65.46	3	624.40	7
MAZATLAN	508,203	6100	1814	2832	4488	4780	292	59.25	7	940.57	4
ROSARIO	54,700	198	52	109	162	170	8	64.12	5	310.78	14
TOTAL SINALOA	3,156,674	35,217	11,721	16,066	27,410	28,609	1,199	40.97		371.31	

NUEVA NORMALIDAD

Indice de Positividad
41.0
Estado de SINALOA
SEM EPI NUM-35



COVID-19 Sinaloa: Grafico tasa de incidencia de casos Confirmados por municipio



NUEVA NORMALIDAD

16,091

Confirmados activos

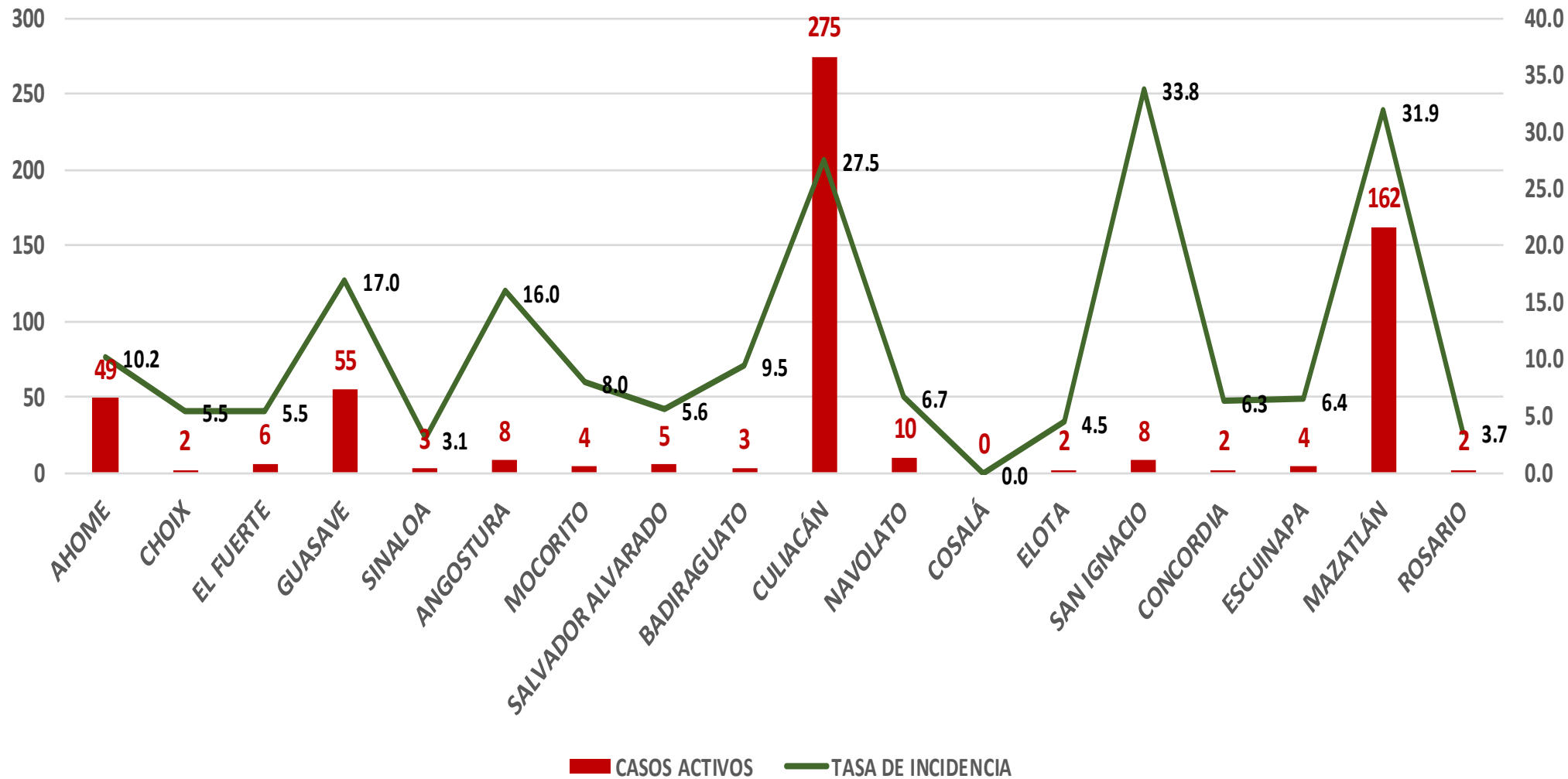
507.1

Incidenia Estatal Casos Confirmados por 100 mil hab.



COVID-19 Sinaloa: Grafico tasa de incidencia de casos activos por municipio

Casos Confirmados Activos* de Covid-19 en Sinaloa con Tasa de Incidencia



NUEVA NORMALIDAD

600

Confirmados activos

19.0

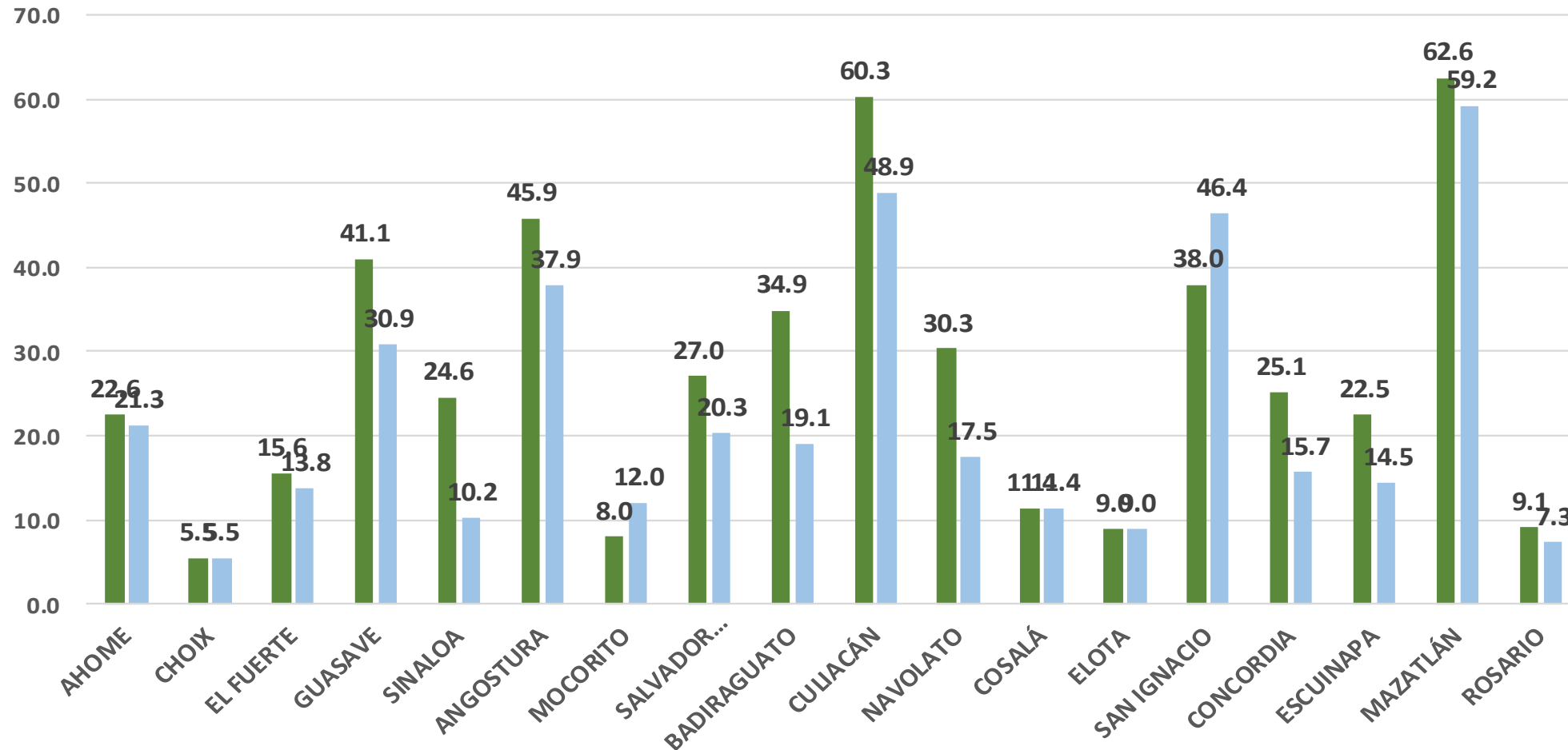
Incidenia Estatal Casos Activos por 100 mil hab.



COVID-19 Sinaloa: Grafico tasa de incidencia de casos activos por municipio

INCIDENCIA DE CASOS ACTIVOS POR MUNICIPIO

■ 9 al 22 agosto ■ 16 al 29 ago



**NUEVA
NORMALIDAD**

600

**Confirmados
activos**

19.0

**Incidencia
Estatad Casos
Activos por
100 mil hab.**



COVID-19 Sinaloa: Casos Confirmados Activos por Municipio de Residencia



NUEVA NORMALIDAD

600

Confirmados activos

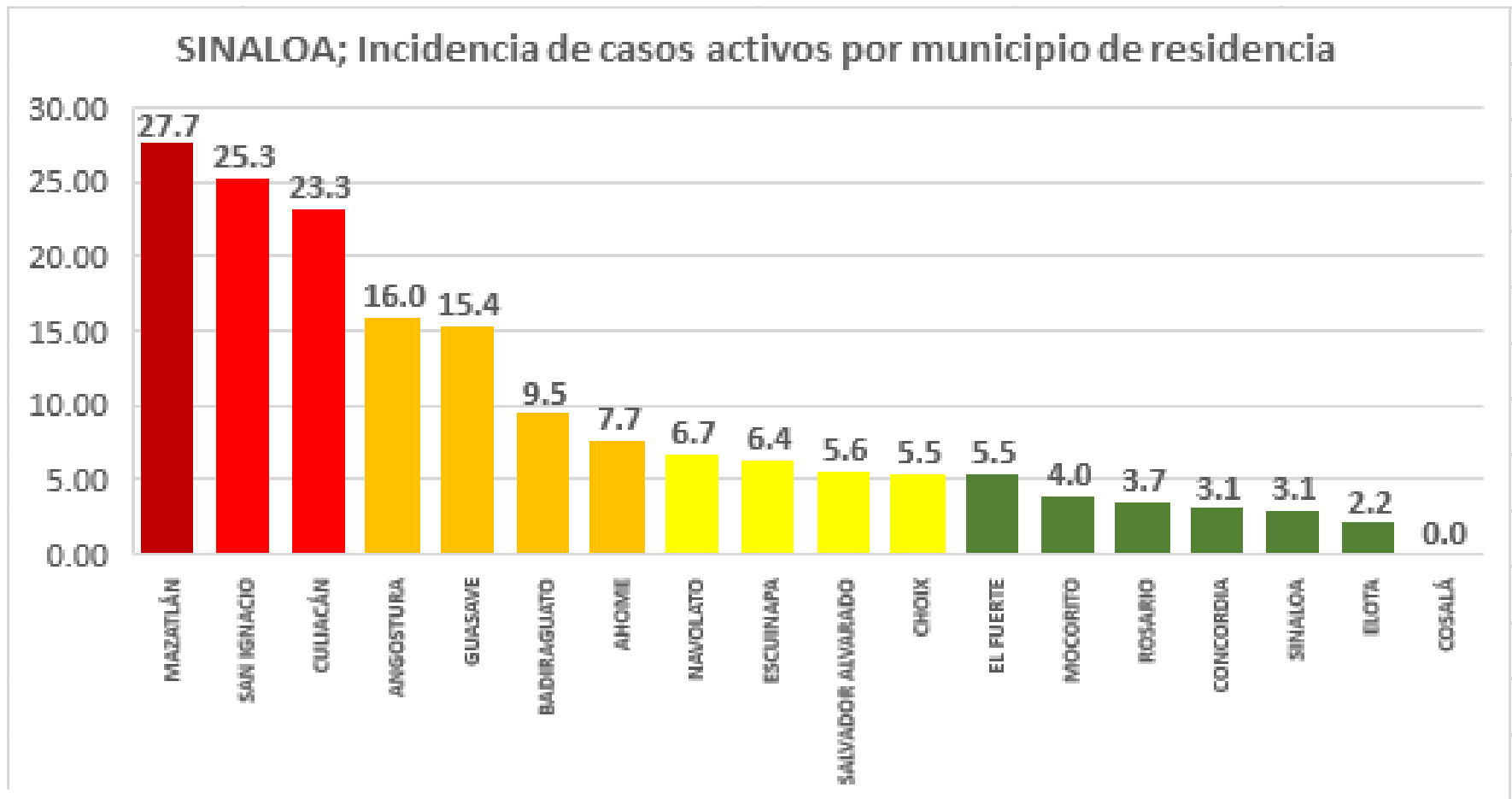
19.0

Incidencia Estatal Casos Activos por 100 mil hab.



Este grafico tiene fuente de :
Información del Sistema de Vigilancia Epidemiológica de Enfermedades Respiratoria Viral, que informan las 475 unidades monitoras de enfermedad
DATOS ABIERTOS

COVID-19 Sinaloa: Incidencia de Casos Activos Confirmados por Municipio de Residencia



Incidencia: por 100 mil habitantes

Este grafico tiene fuente de :
Información del Sistema de Vigilancia Epidemiológica de Enfermedades Respiratoria Viral, que informan las 475 unidades monitoras de enfermedad
DATOS ABIERTOS

NUEVA NORMALIDAD

600

Confirmados activos

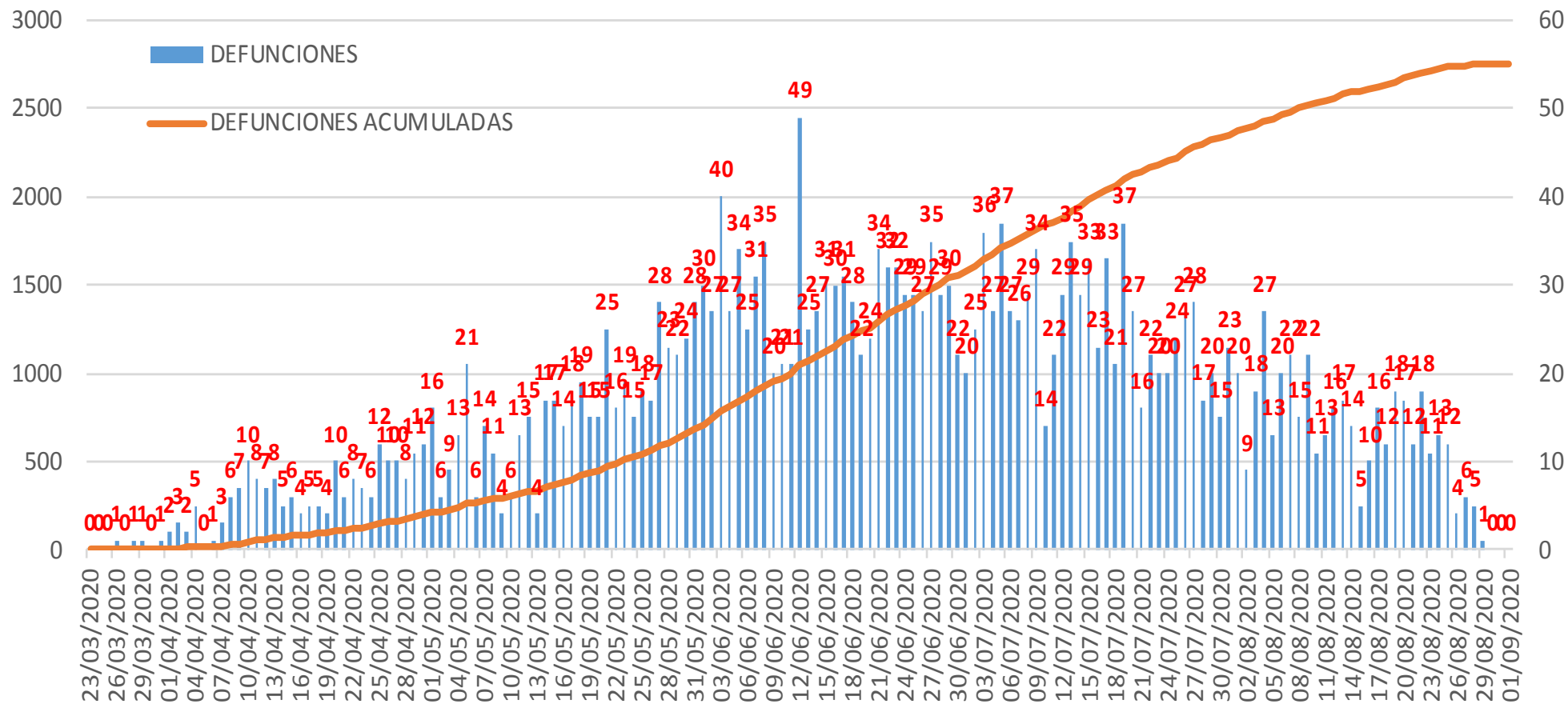
19.0

Incidencia Estatal Casos Activos por 100 mil hab.



COVID-19 Sinaloa: Defunciones acumuladas por fecha de defunción asociadas a Sars-CoV-2

Defunciones por día y acumuladas por fecha de defunción



NUEVA NORMALIDAD

2,753

Defunciones Acumuladas

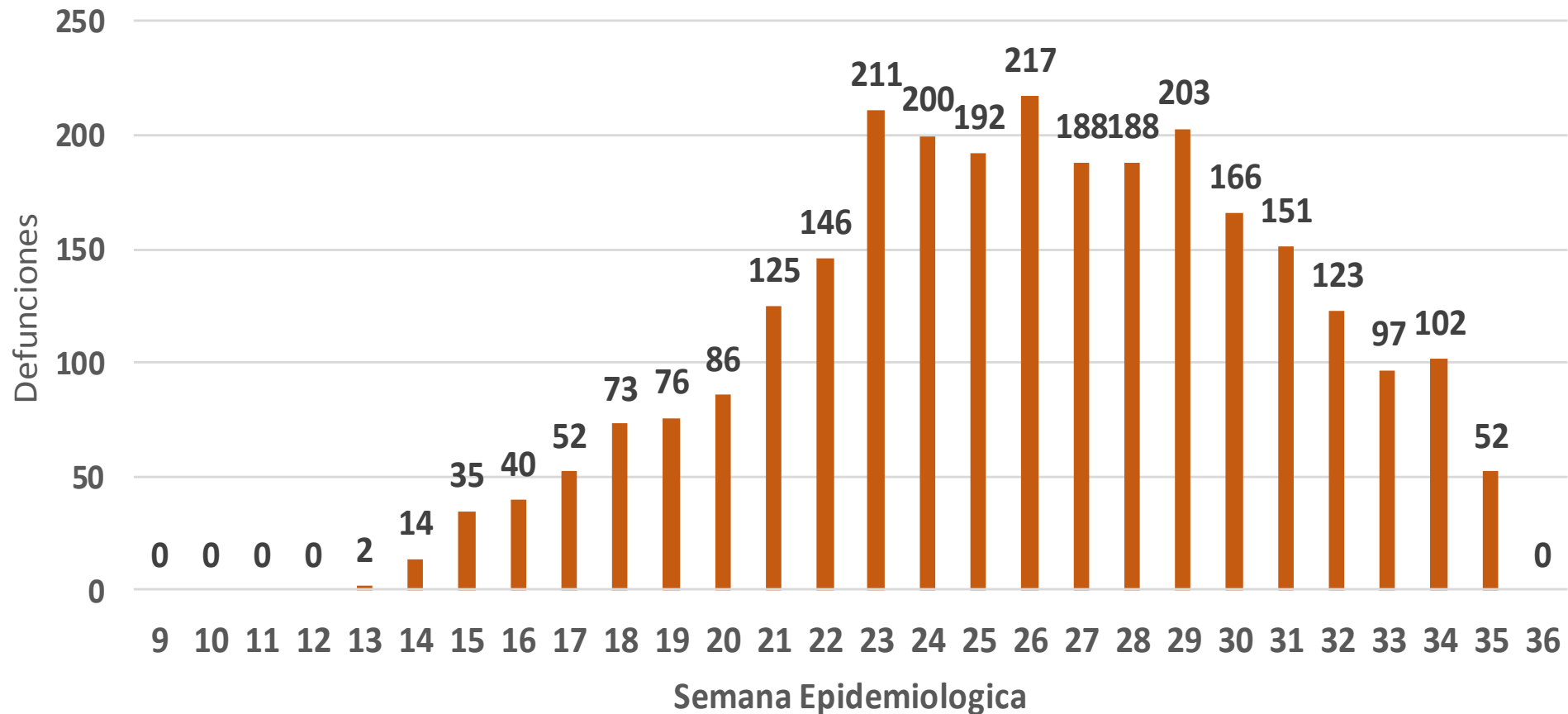
155

Defunciones últimos 14 días



COVID-19 Sinaloa: Defunciones Asociadas a SARS-CoV-2 Notificadas por Semana Epidemiológica

Defunciones Asociadas a SARS-CoV-2 Notificadas por semana en SINALOA Mpio. Residentes



NUEVA NORMALIDAD

2,753

Defunciones Acumuladas

155

Defunciones últimos 14 días



COVID-19 Sinaloa: Embarazadas y Menores de 15 años

MUJERES EN EDAD FERTIL Y EMBARAZADAS POSITIVAS A SARS-CoV-2

MUJERES EN EDAD FERTIL POR GRUPO DE EDAD	Mujeres Sospechosas	%	Mujeres (+) COVID-19	%	CON SARS-Cov2		%	DEFUNCIÓN	Hospitalizadas COVID-19	Indice de Hospitalización	
					EMBARAZADAS	En PUERPERIO					
De 10 a 14 años	144	1.3%	35	0.7%	0	0	0.0%	0	0	0.0%	
De 15 a 19 años	342	3.0%	94	2.0%	13	1	8.1%	0	7	53.8%	
De 20 a 24 años	963	8.4%	345	7.2%	31	5	20.8%	1	11	35.5%	
De 25 a 44 años	8,176	71.0%	3,449	72.4%	108	15	71.1%	3	35	32.4%	
De 45 a 49 años	1,890	16.4%	843	17.7%	0	0	0.0%	0	0	0.0%	
TOTAL	11,515	100.0%	4,766	100.0%	152	21	100.0%	4	53	34.9%	
					173						

NUEVA NORMALIDAD

2,753

Defunciones Acumuladas

155

Defunciones últimos 14 días

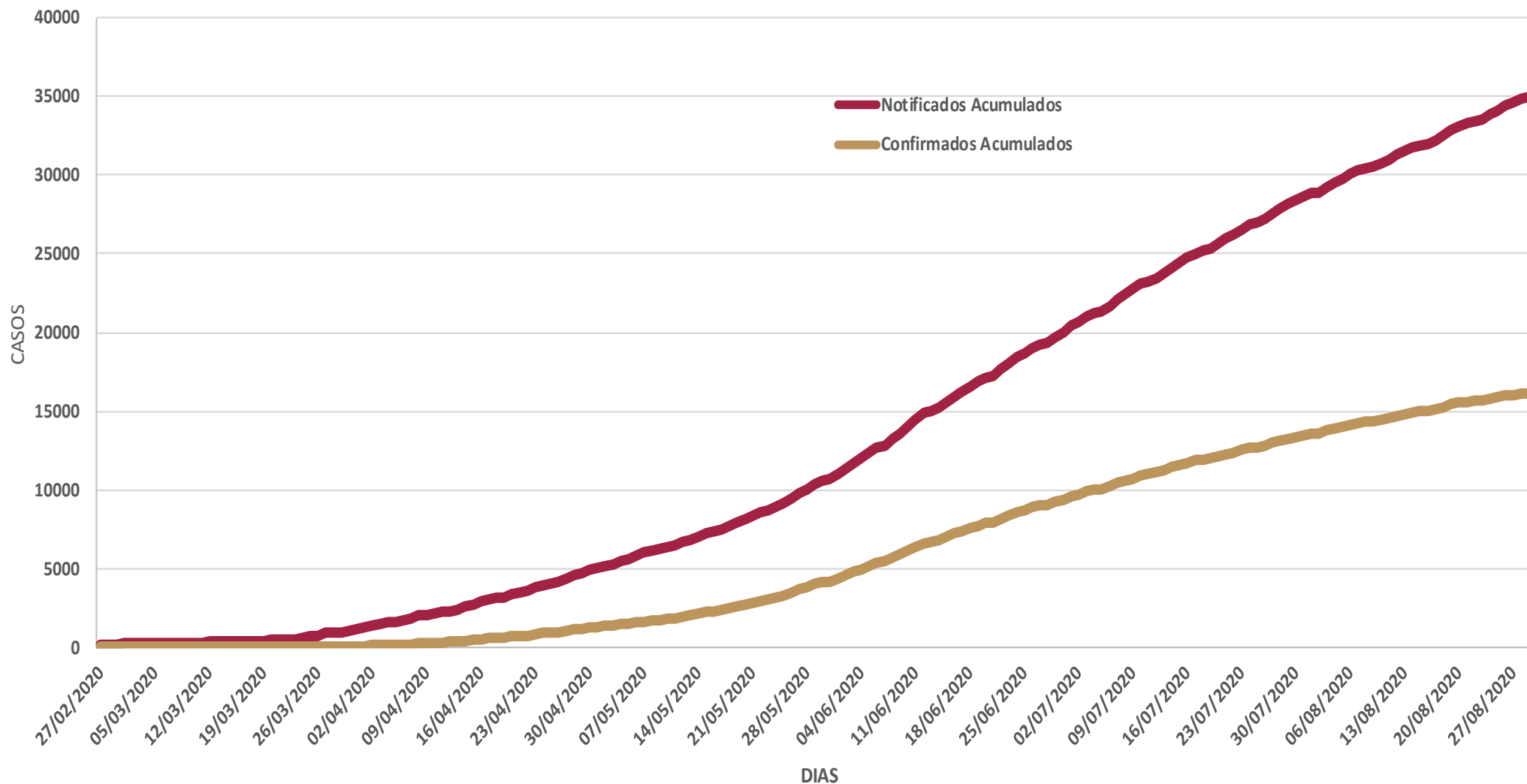


MENORES DE 15 AÑOS POSITIVOS A SARS-CoV-2

Grupo de Edad	Sospechosos	%	CASOS (+) COVID-19	%	Defuncion	Letalidad	Hosp-COVID-19	Indice de Hospitalización	Tasa de Incidencia
De 00 años	153	15.3%	20	9.9%	0	0.0%	12	60.0%	39.8
De 01 a 04 años	276	27.6%	39	19.2%	1	2.6%	13	33.3%	19.2
De 05 a 09 años	269	26.9%	67	33.0%	3	4.5%	16	23.9%	25.5
De 10 a 14 años	301	30.1%	77	37.9%	3	3.9%	11	14.3%	28.3
TOTAL < 15 AÑOS	999	100.0%	203	100.0%	7	3.4%	52	25.6%	



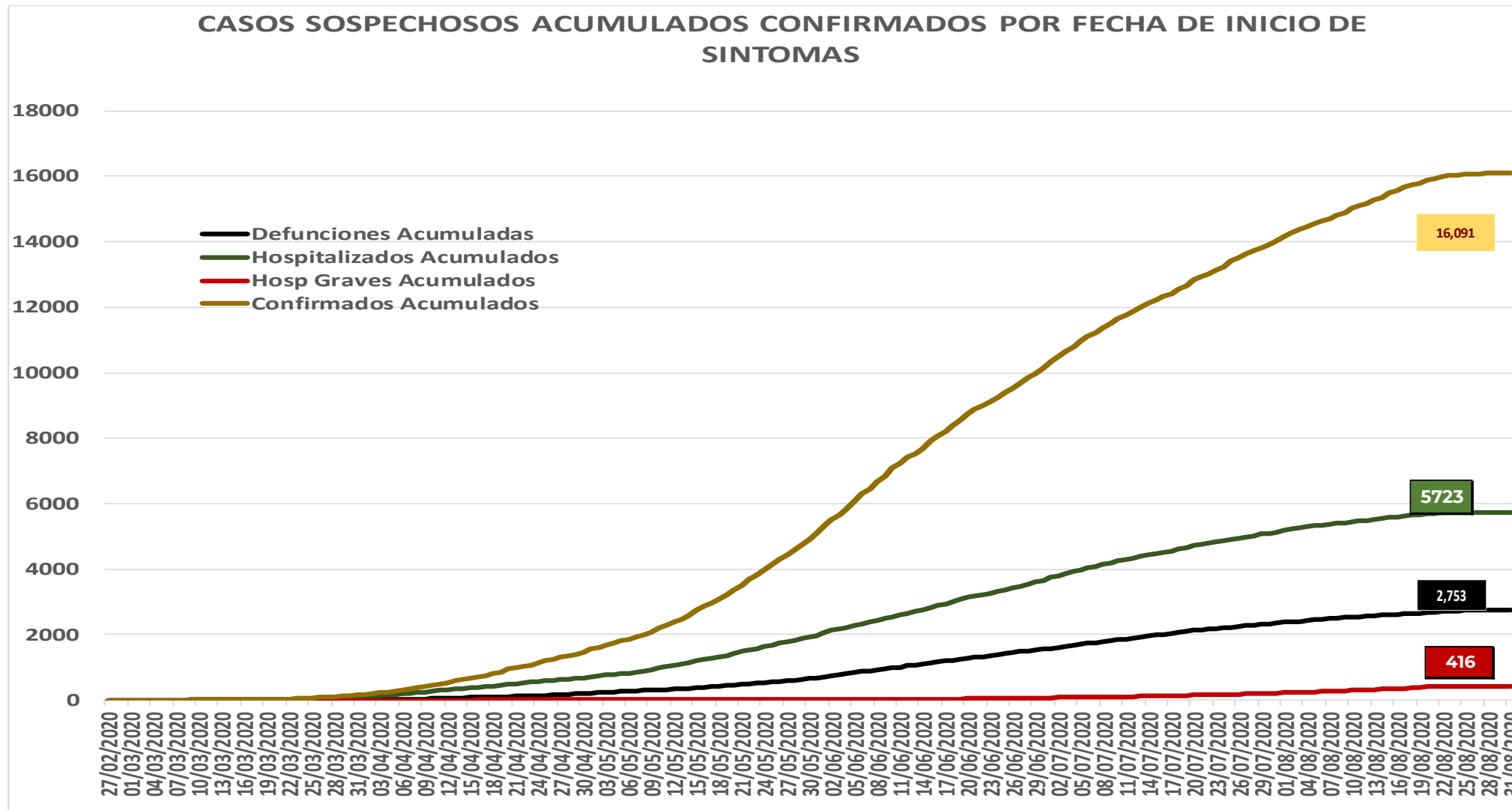
COVID-19 Sinaloa: Casos acumulados sospechosos y confirmados por fecha de inicio de síntomas



**NUEVA
NORMALIDAD**



COVID-19 Sinaloa: Casos sospechosos y confirmados por fecha de inicio de síntomas



NUEVA NORMALIDAD

1,143

Nuevos Sospechosos

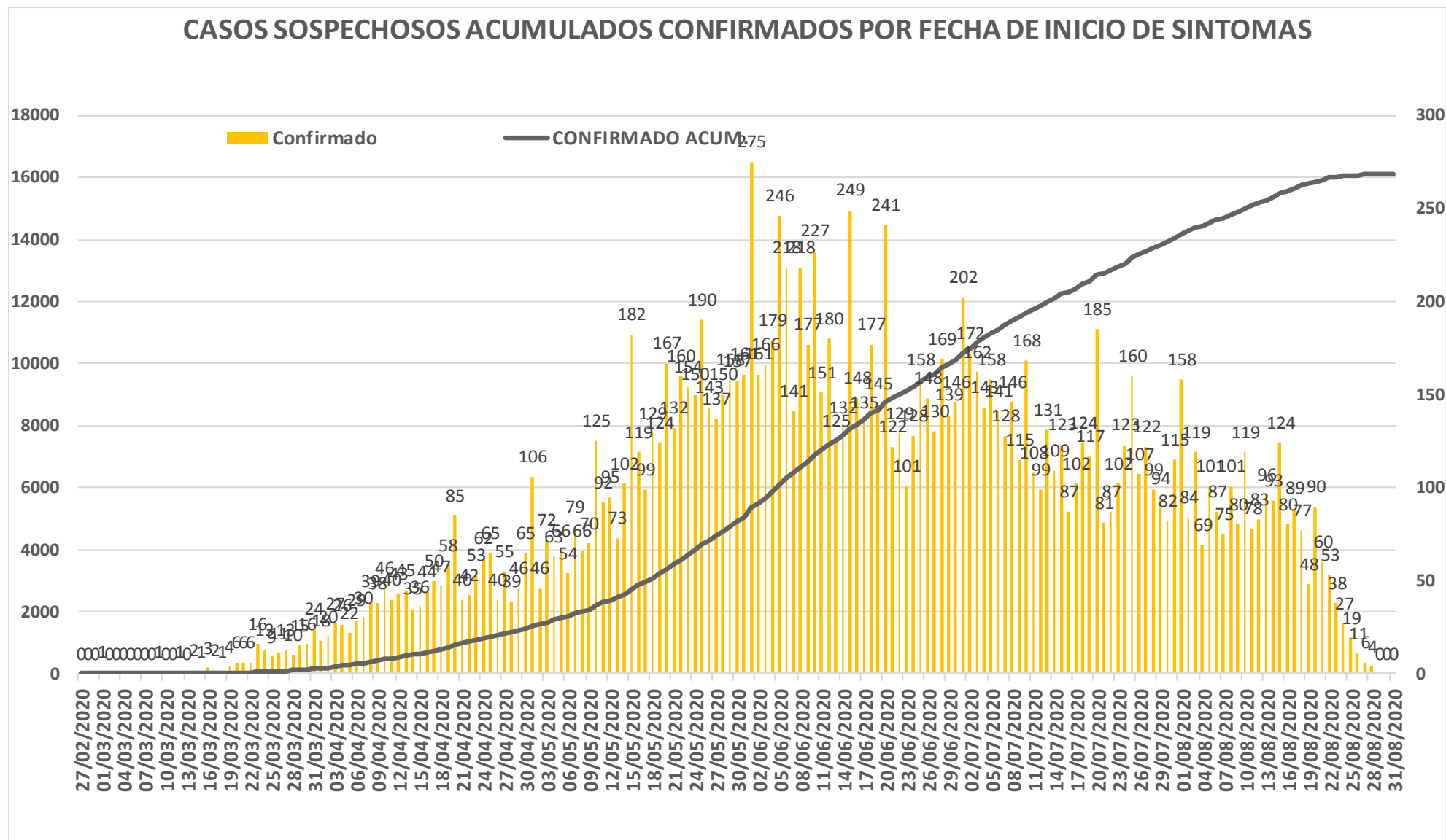
16,091

Confirmados



COVID-19 Sinaloa: Curva epidémica de casos acumulados

Incidentes por fecha de inicio de síntomas.



NUEVA NORMALIDAD

Confirmados acumulados
16,091



COVID-19 Sinaloa: Curva epidémica de casos incidentes por fecha de resultado del LESPS.

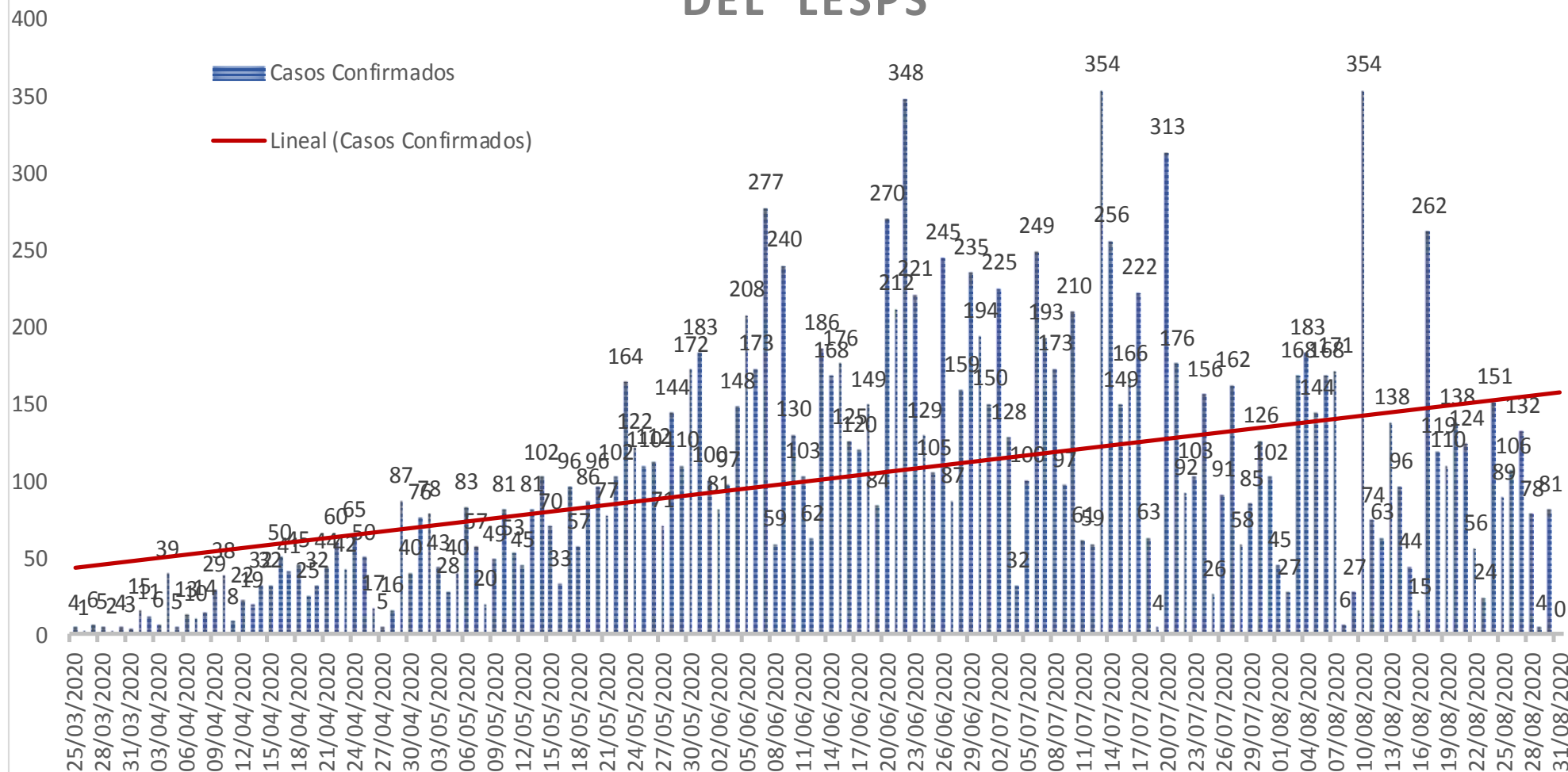
NUEVA NORMALIDAD

Estatad Confirmados acumulados

16,091

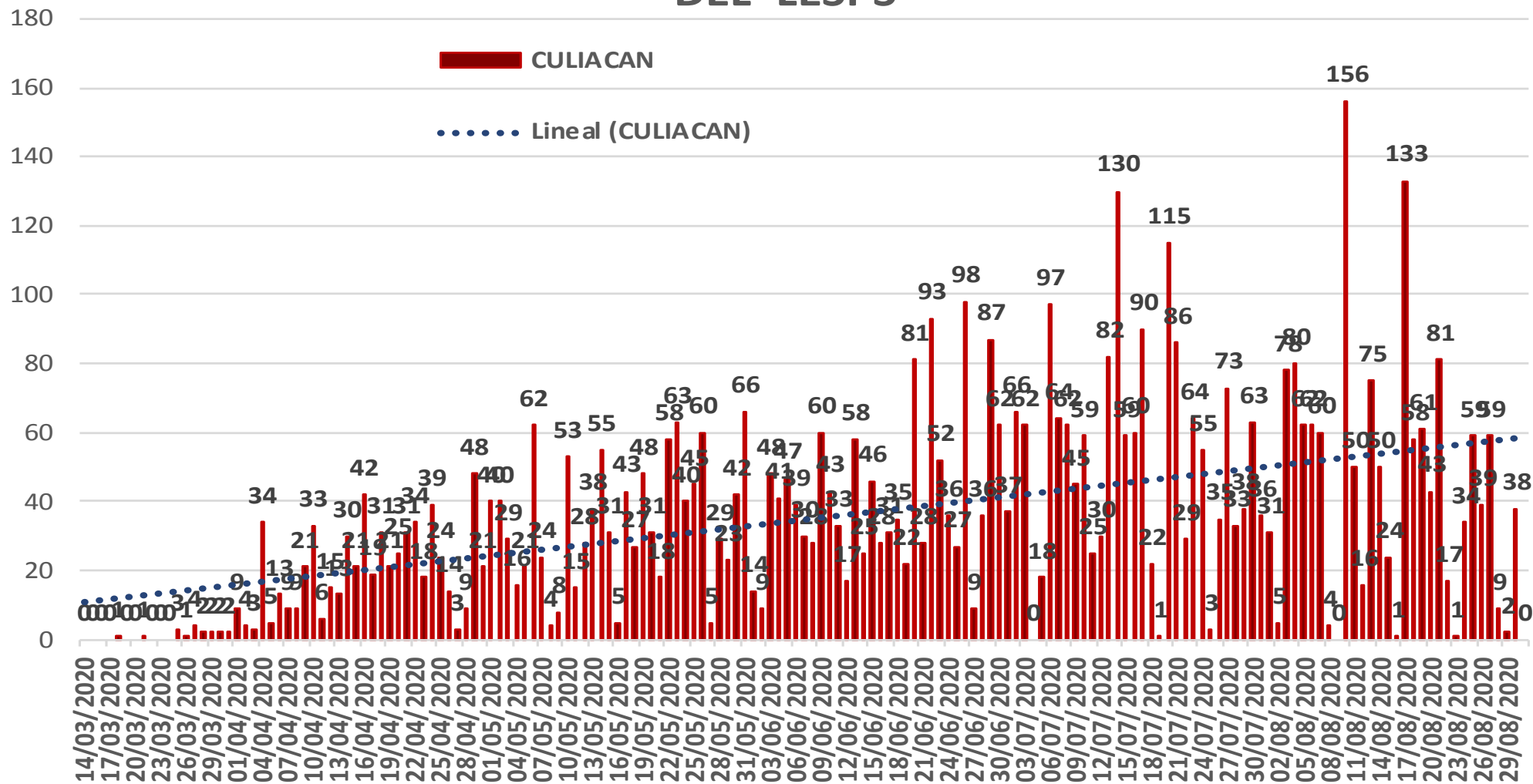


CASOS CONFIRMADOS SEGÚN FECHA DE RESULTADO DEL LESPS



COVID-19 Sinaloa: Curva epidémica de casos incidentes por fecha de resultado del LESPS.

CASOS CONFIRMADOS SEGÚN FECHA DE RESULTADO DEL LESPS



NUEVA NORMALIDAD

Estatad Confirmados acumulados

16,091

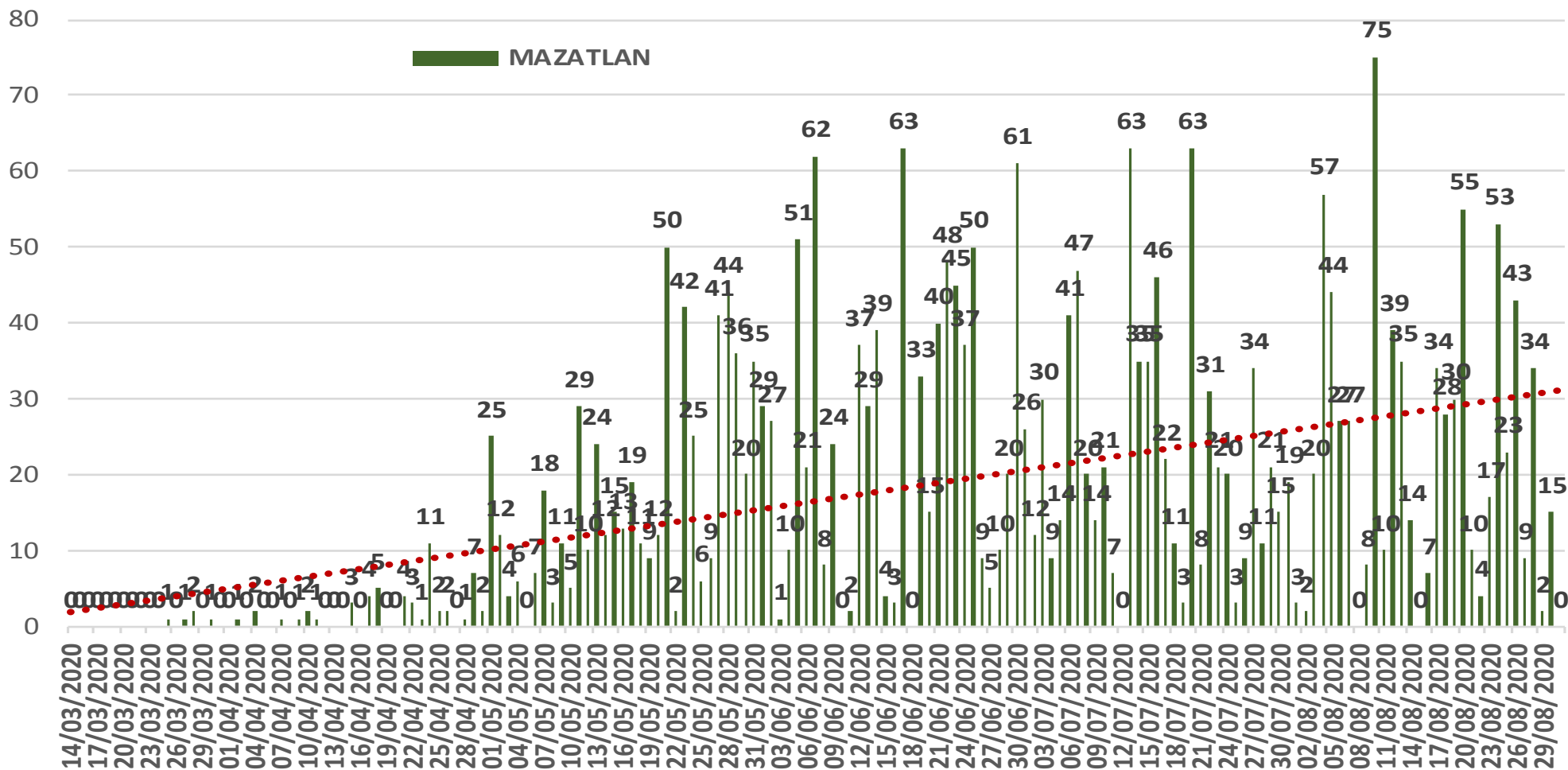
Casos Confirmados CULIACAN

5,953



COVID-19 Sinaloa: Curva epidémica de casos incidentes por fecha de resultado del LESPS.

CASOS CONFIRMADOS SEGÚN FECHA DE RESULTADO DEL LESPS



NUEVA NORMALIDAD

Estatad Confirmados acumulados

16,091

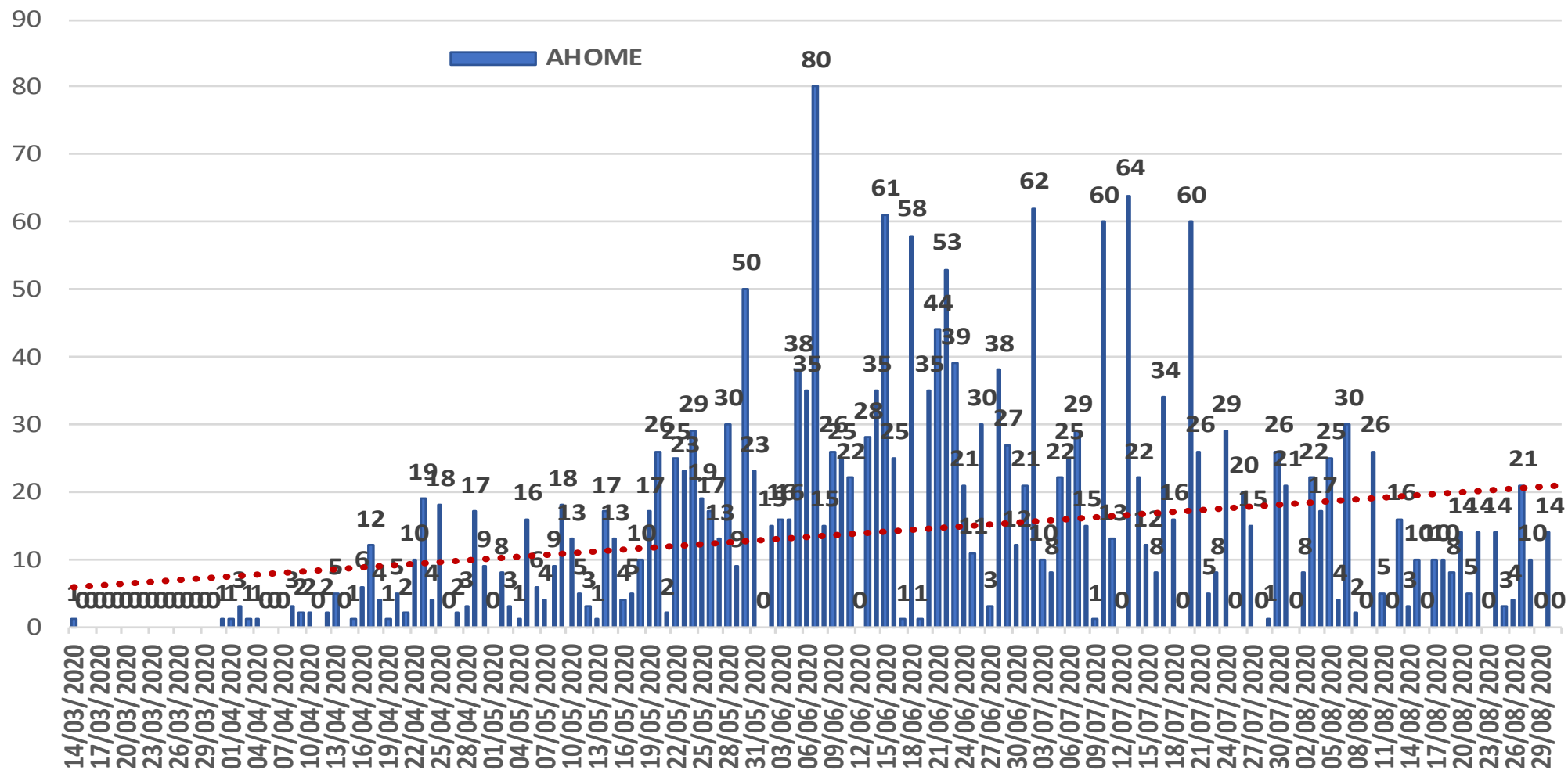
Casos Confirmados MAZATLAN

2,831



COVID-19 Sinaloa: Curva epidémica de casos incidentes por fecha de resultado del LESPS.

CASOS CONFIRMADOS SEGÚN FECHA DE RESULTADO DEL LESPS



NUEVA NORMALIDAD

Estatad Confirmados acumulados

16,091

Casos Confirmados AHOME

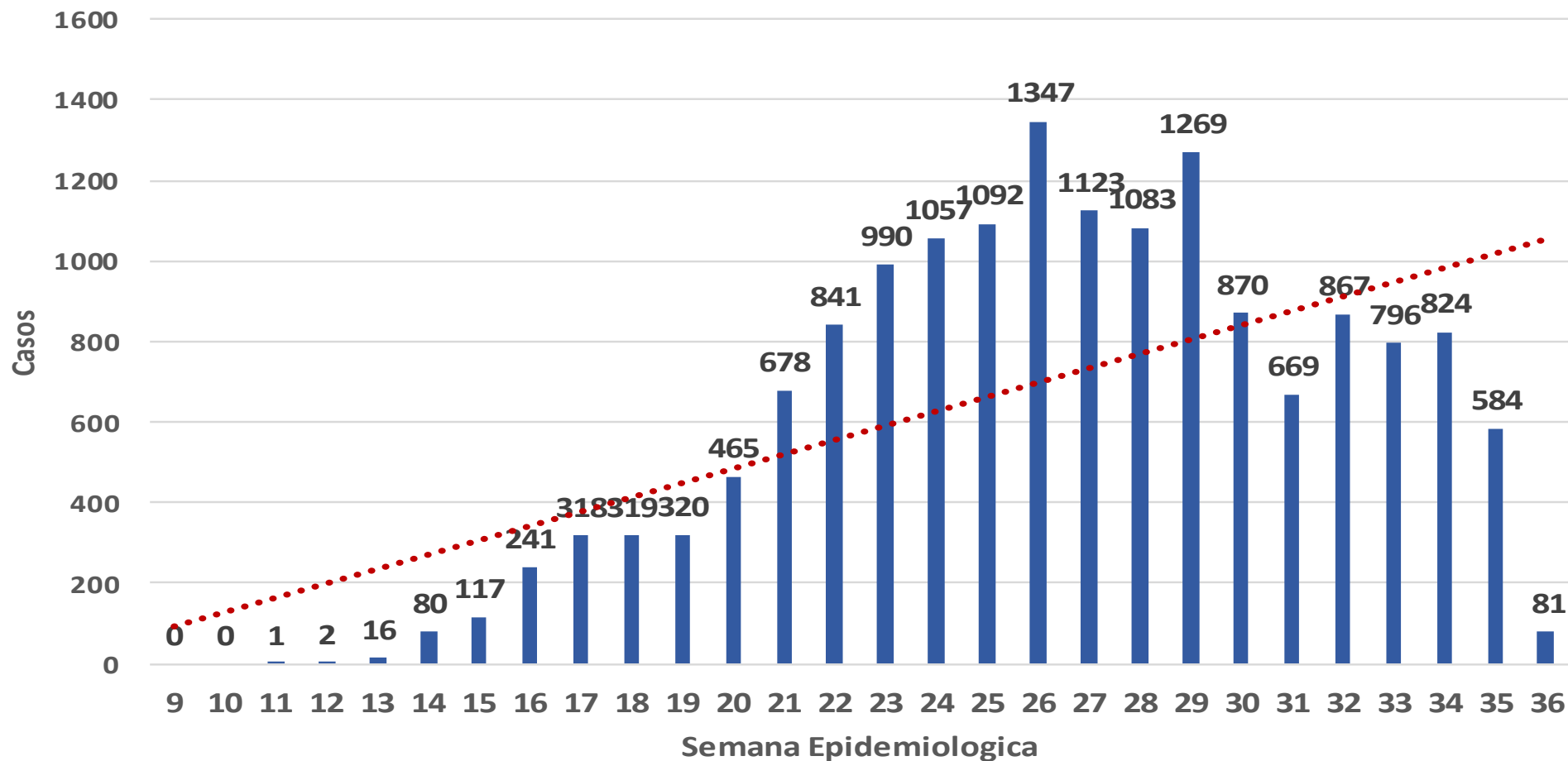
2,283



COVID-19 Sinaloa: Curva epidémica de casos incidentes por fecha de resultado del LESPS.

NUEVA
NORMALIDAD

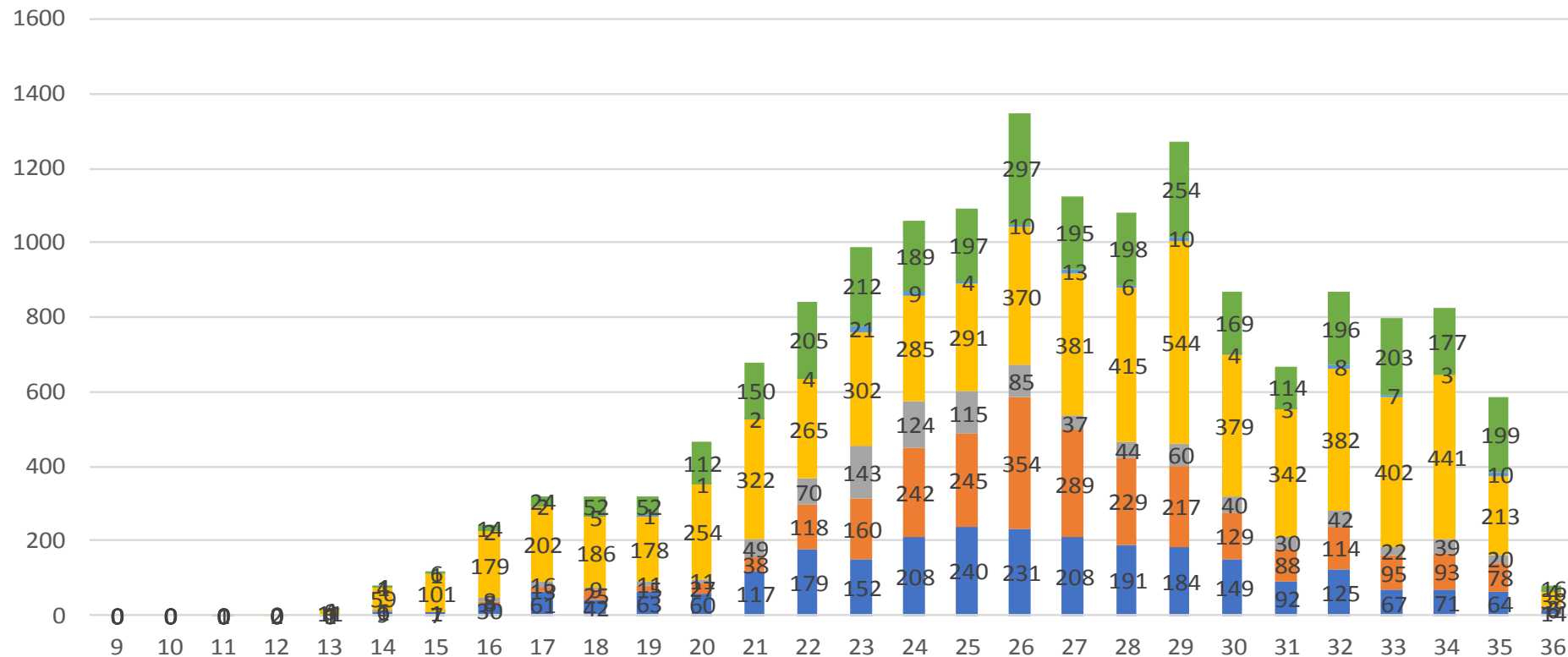
Casos de SARS-CoV-2 por Semana Epidemiológica SINALOA



COVID-19 Sinaloa: Curva epidémica de casos incidentes por fecha de resultado del LESPS.

Casos SARS-CoV-2 pr Semana epidemiologica y Jurisdicción

■ Jurisd. No. 1 Mochis ■ Jurisd. No. 2 Guasave ■ Jurisd. No. 3 Guamuchil
■ Jurisd. No. 4 Culiacan ■ Jurisd. No. 5 Elota ■ Jurisd. No. 6 Mazatlan



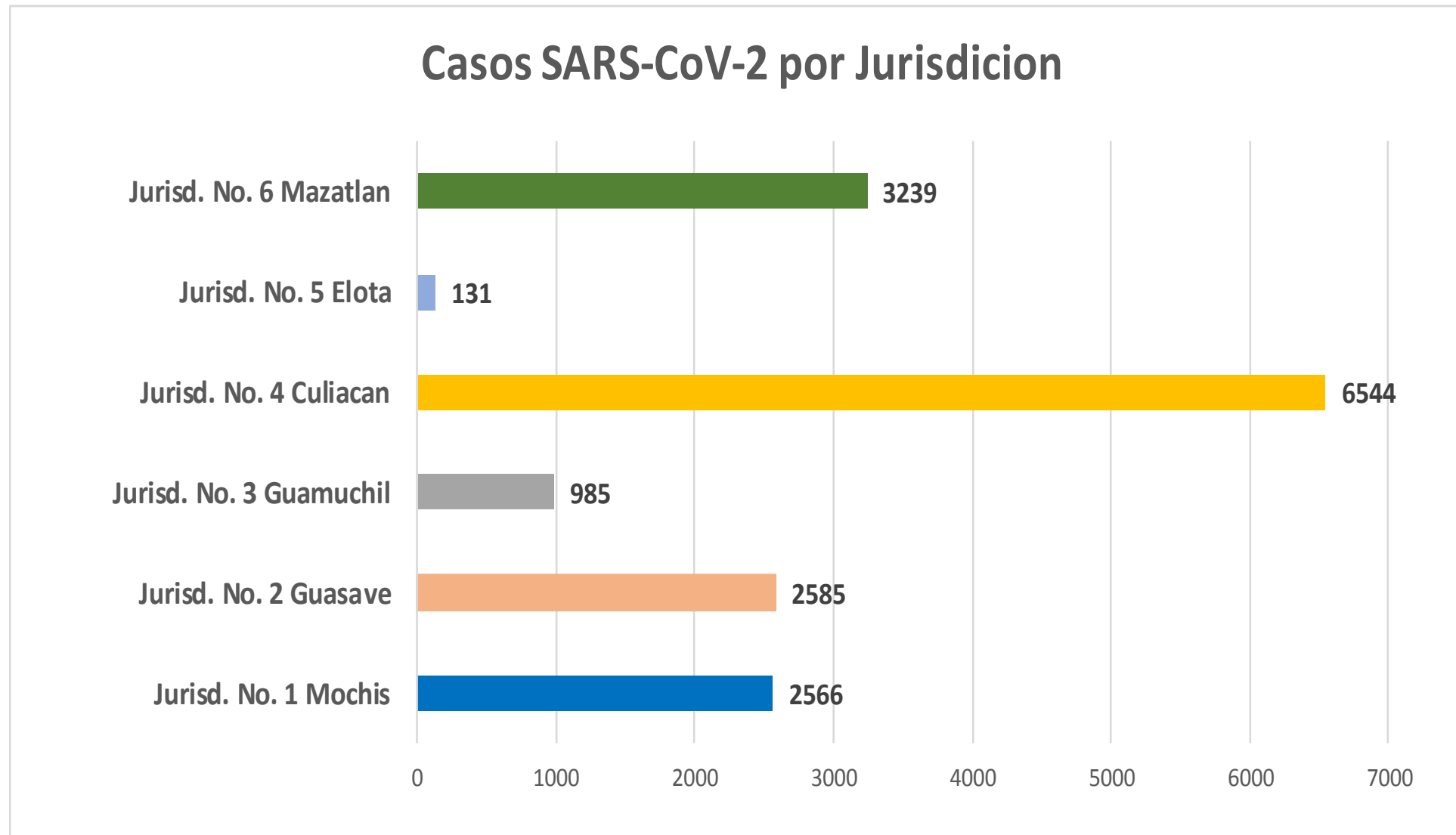
NUEVA NORMALIDAD

Estatad Confirmados acumulados
16,091



COVID-19 Sinaloa: Curva epidémica de casos incidentes por fecha de resultado del LESPS.

**NUEVA
NORMALIDAD**

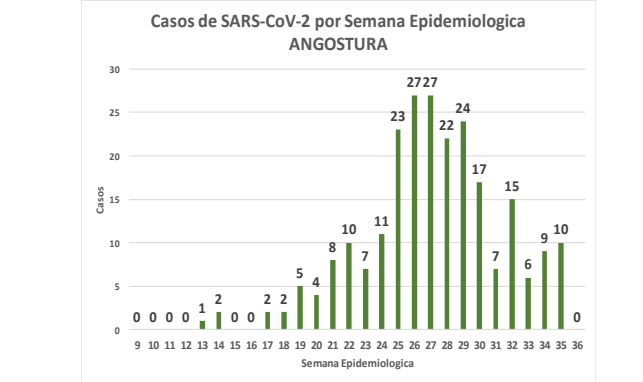
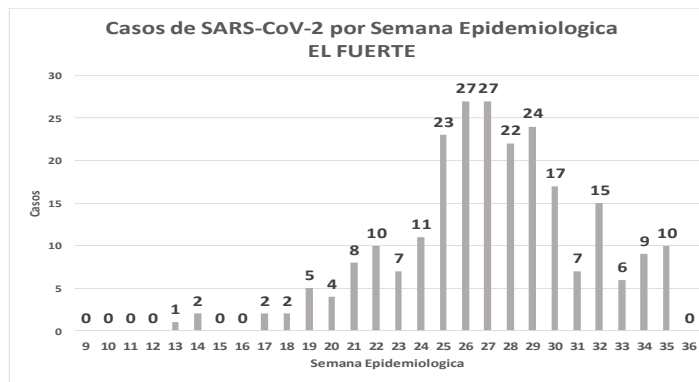
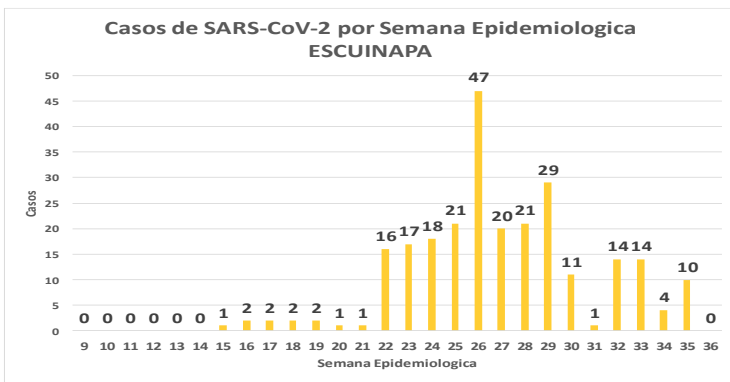
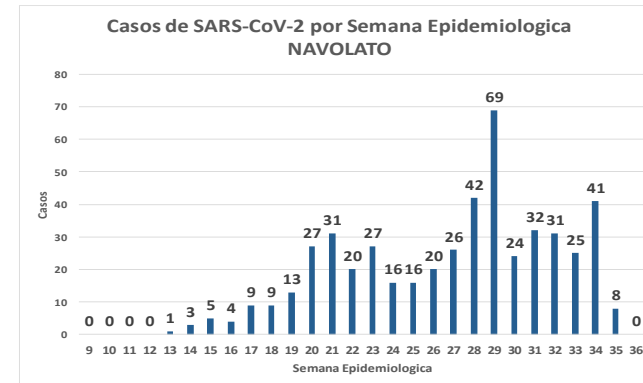
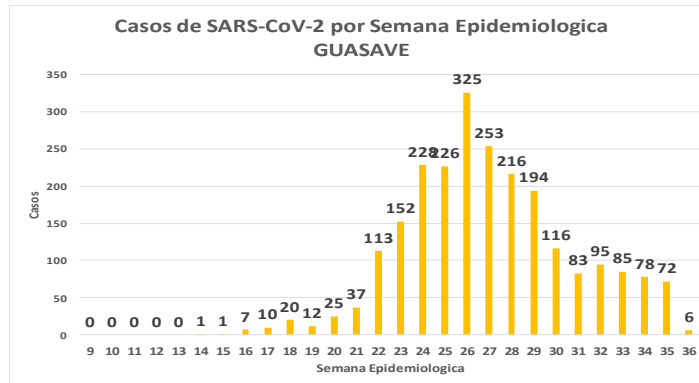
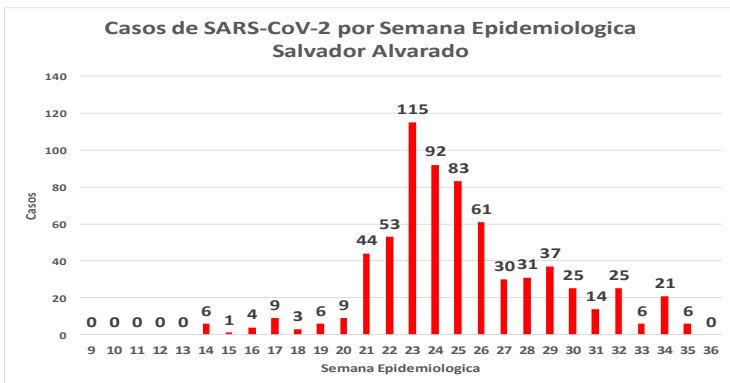
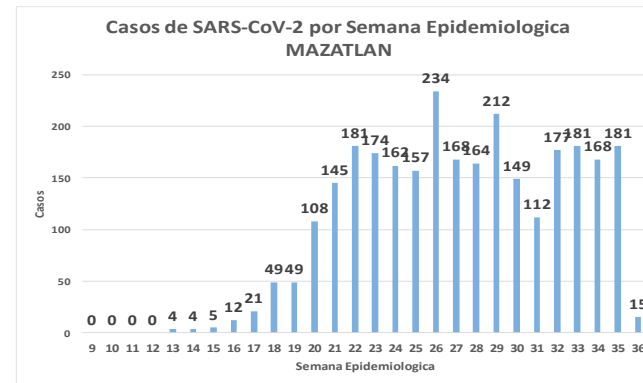
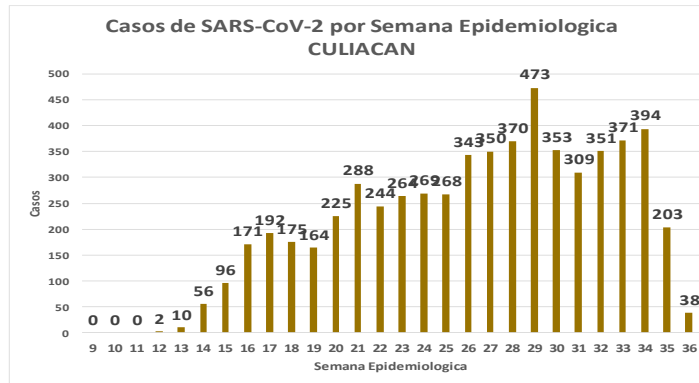
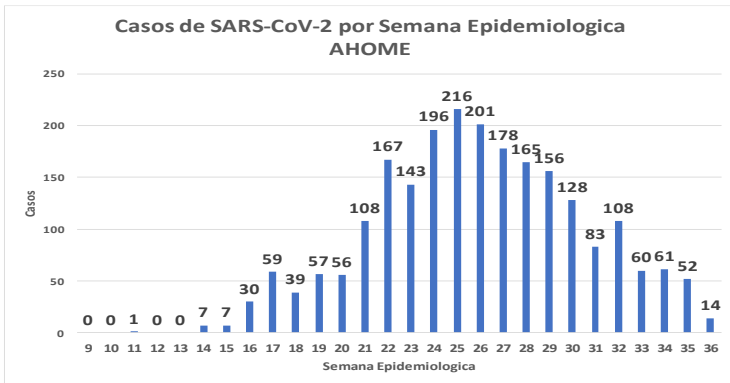


COVID-19 Sinaloa: Comportamiento COVID-19 por Municipio.



SALUD
SECRETARÍA DE SALUD

NUEVA NORMALIDAD



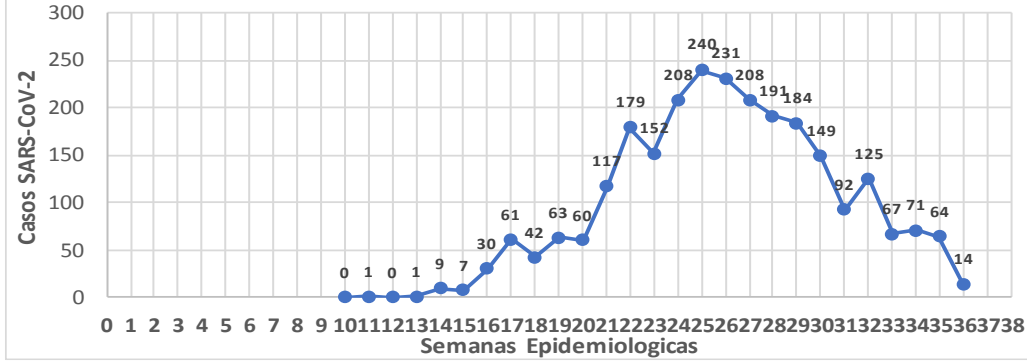
COVID-19 Sinaloa: Comportamiento COVID-19 por JURISDICCION.



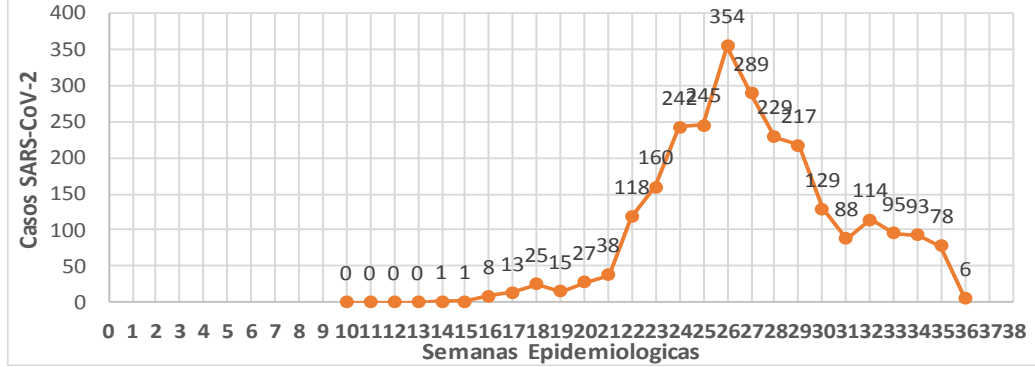
SALUD
SECRETARÍA DE SALUD

NUEVA NORMALIDAD

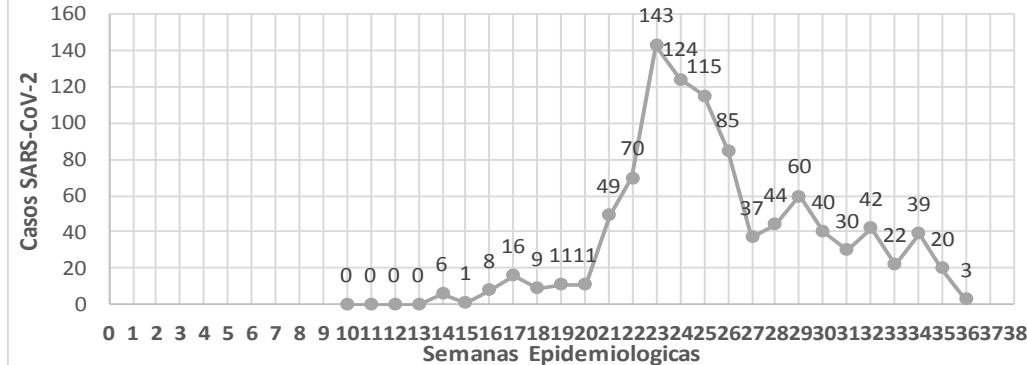
CASOS SARS-CoV-2 por Semana Epidemiologica
JURISDICCION MOCHIS



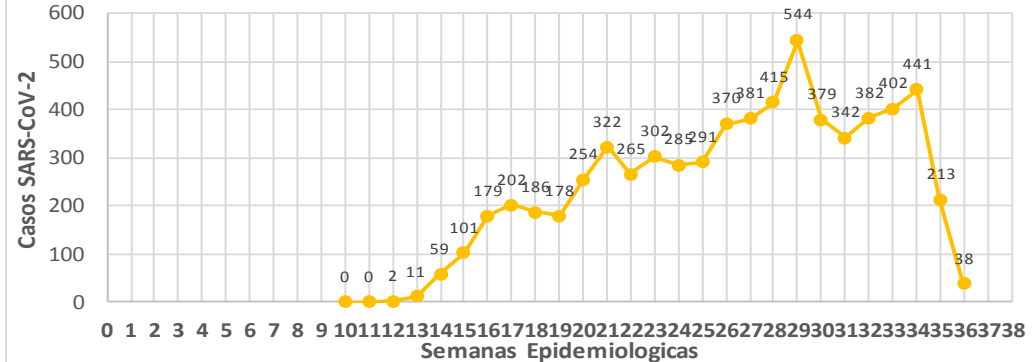
CASOS SARS-CoV-2 por Semana Epidemiologica
JURISDICCION GUASAVE



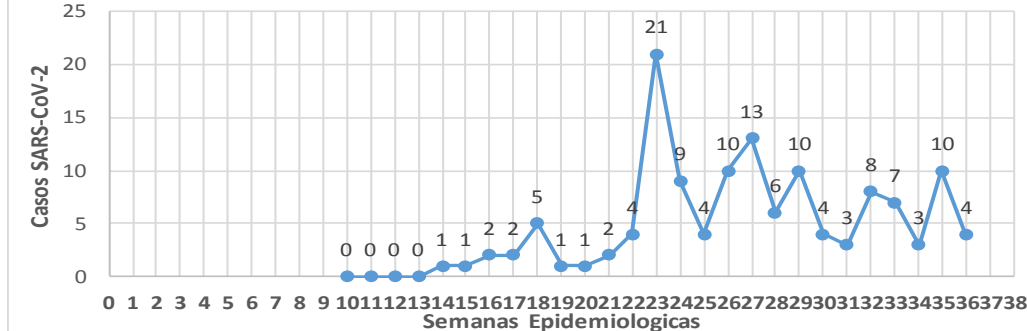
CASOS SARS-CoV-2 por Semana Epidemiologica
JURISDICCION GUAMUCHIL



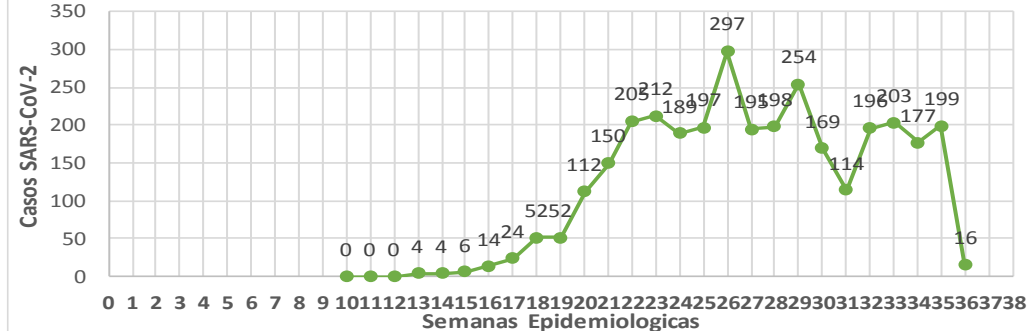
CASOS SARS-CoV-2 por Semana Epidemiologica
JURISDICCION CULIACAN



CASOS SARS-CoV-2 por Semana Epidemiologica
JURISDICCION ELOTA



CASOS SARS-CoV-2 por Semana Epidemiologica
JURISDICCION MAZATLAN



COVID-19 Sinaloa: Total de registros con toma de muestras en Plataforma SISVER.

DATOS TOTALES DE REGISTROS EN PLATAFORMA SISVER

SINALOA: SOSPECHOSOS POR SECTOR

INSTITUCION	NO ADECUADO	RECHAZADA	NO RECIBIDA	SOSPECHOSOS	TOTAL CON MUESTRA	% SOSPECHOSOS
IMSS	0	313	84	12,806	13,203	43.6%
IMSS-OPORTUNIDADES	0	18	0	410	428	1.4%
ISSSTE	3	14	19	1,637	1,673	5.5%
PRIVADA	5	3	155	873	1,036	3.4%
SEDENA	0	2	2	226	230	0.8%
SEMAR	0	6	3	242	251	0.8%
SSA	48	53	29	12,329	12,459	41.1%
PEMEX	0	0	0	4	4	0.0%
ESTATAL	2	3	2	717	724	2.4%
MUNICIPAL	2	1	0	276	279	0.9%
TOTAL	60	413	294	29,520	30,287	100.0%

0.2% 1.4% 1.0% 97.5% 100.0%

30,287

SOSPECHOSOS

16,226

CONFIRMADOS

53.6%

0.8%

239

DE LOS REGISTROS SIN RESULTADO TIENEN UNA FECHA DE RECEPCION EN LABORATORIO

3.2%

955

SIN RECEPCION EN LABORATORIO Y SIN RESULTADO

3.9%

1,194

SIN REGISTRO DE RECEPCION EN LABORATORIO

0.2%

60

NO ADECUADAS

1.4%

413

RECHAZADAS

1.0%

294

NO RECIBIDAS

74

TIENEN MAS DE 72 HORAS DE RECEPCION EN EL LABORATORIO

43.2%

32

CORRESPONDEN A REGISTROS CON MAS DE 7 DIAS DE TRANSITO

RESULTADO DEFINITIVO EN PLATAFORMA SISVER	
SARS-CoV-2	16,226
NEGATIVO	11,901
NO RECIBIDA	294
INF AH1N1 PMD	97
RECHAZADA	413
B	58
A H3	16
METAPNEUMOVIRUS	9
ENTEROV//RHINOVIRUS	24
CORONA OC43	2
NO ADECUADO	60
INF A	8
CORONA 229E	1
CORONA NL63	1
CORONA HKU1	1
VSR	2
ADENOVIRUS	1
PARAINFLUENZA 3	1
NO SUBTIPIFICADO	1

NUEVA NORMALIDAD



COVID-19 Sinaloa: Total de registros con toma de muestras en Plataforma SISVER.



INFORMACION AL DIA : domingo, 30 de agosto de 2020

SE TOMO MUESTRA PERO SIN RECEPCION EN LABORATORIO

Municipios	IMSS	IMSS- OPORTUN IDADES	ISSSTE	PRIVADA	SEDENA	SEMAR	SSA	PEMEX	ESTATAL	MUNICIPAL	TOTAL
AHOME	26	3	6	1	0	6	8	0	0	0	50
CHOIX	2	0	0	0	0	0	0	0	0	0	2
EL FUERTE	4	5	3	0	0	0	0	0	0	0	12
GUASAVE	73	0	2	9	0	0	45	0	0	0	129
SINALOA	3	0	1	3	0	0	21	0	0	0	28
ANGOSTURA	3	0	0	2	0	0	2	0	0	0	7
MOCORITO	1	0	1	7	0	0	2	0	0	0	11
SALVADOR ALVARADO	5	0	0	0	0	0	3	0	0	0	8
BADIRAGUATO	0	0	0	1	0	0	3	0	0	0	4
CULIACAN	208	0	18	298	0	0	109	0	21	0	654
NAVOLATO	27	0	0	5	0	0	4	0	2	0	38
COSALA	0	0	0	0	0	0	5	0	0	0	5
ELOTA	0	0	0	1	0	0	1	0	1	0	3
SAN IGNACIO	0	0	1	2	0	0	19	0	0	0	22
CONCORDIA	0	0	0	1	0	0	1	0	0	0	2
ESCUINAPA	0	0	0	0	0	0	15	0	0	0	15
MAZATLAN	14	4	15	62	10	13	59	0	0	6	183
ROSARIO	0	0	5	3	0	0	6	0	0	0	14
Total	366	12	52	395	10	19	303	0	24	6	1,187
Otro Estado	2	0	0	5	0	0	0	0	0	0	7

Municipios	REGISTROS SIN RESULTADO Y TIENEN FECHA DE RECEPCION EN LABORATORIO	TIENEN MAS DE 72 HORAS DE RECEPCION EN EL LABORATORIO Y SIN RESULTADO
AHOME	8	8
CHOIX	0	0
EL FUERTE	0	0
GUASAVE	38	1
SINALOA	16	0
ANGOSTURA	1	1
MOCORITO	0	0
SALVADOR ALVARADO	2	1
BADIRAGUATO	0	0
CULIACAN	57	24
NAVOLATO	1	0
COSALA	0	0
ELOTA	2	1
SAN IGNACIO	19	0
CONCORDIA	0	0
ESCUINAPA	11	5
MAZATLAN	79	30
ROSARIO	5	3
Total	239	74
Otro Estado	0	0

COVID-19 Sinaloa: Unidades de Salud con retraso en Dictaminación ó Confirmación de Defunciones Sospechosas a COVID-19 en Plataforma SISVER.



Información al día:

domingo, 30 de agosto de 2020

Información al día:

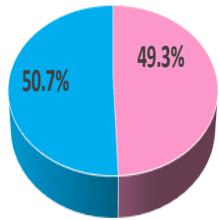
domingo, 30 de agosto de 2020

UNIDAD MEDICA	DEFUNCIONES PENDIENTES DE CONFIRMAR
DR. M.CARDENAS DE LA VEGA	26
HOSPITAL MILITAR REGIONAL DE MAZATLAN, SIN.	7
HOSPITAL GENERAL LOS MOCHIS	11
HGZMF 32 GUASAVE	37
HGSMF 30 GUAMUCHIL	14
HGR 1 CULIACAN	135
LOS MOCHIS	32
SANATORIO CEMSI CHAPULTEPEC	0
HGZMF 3 MAZATLAN	92
HGZMF 28 COSTA RICA	4
MAZATLAN	8
HOSPITAL CIVIL DE CULIACAN	24
UMF 35 CULIACAN	1
UMFH 22 EL DORADO	3
CLINICA HOSPITAL MARIA DEL MAR	6
HOSPITAL GENERAL DE MAZATLAN	0
HGZ 49 LOS MOCHIS	4
HOSPITAL GENERAL CULIACAN	5
CLINICA HOSPITAL CULIACAN S. A. DE C. V.	6
OPERADORA NUEVA CLINICA SANTA MARIA S.A DE C.V	3
HOSPITAL MARINA MAZATLAN	1
UMF 46 CULIACAN	1
UMF 56 PRADOS	2
UMF 36 CULIACAN	2
HOSPITAL GENERAL ESCUINAPA	1
HOSPITAL INTEGRAL CONCORDIA	1
HR VILLA UNION	1
HOSPITAL ANGELES CULIACAN	1
HR FUERTE, EL	1
HOSPITAL NAVAL DE MAZATLAN	0
HGSMF 4 NAVOLATO	1
	430

COVID-19 Sinaloa: Casos confirmados por edad y sexo

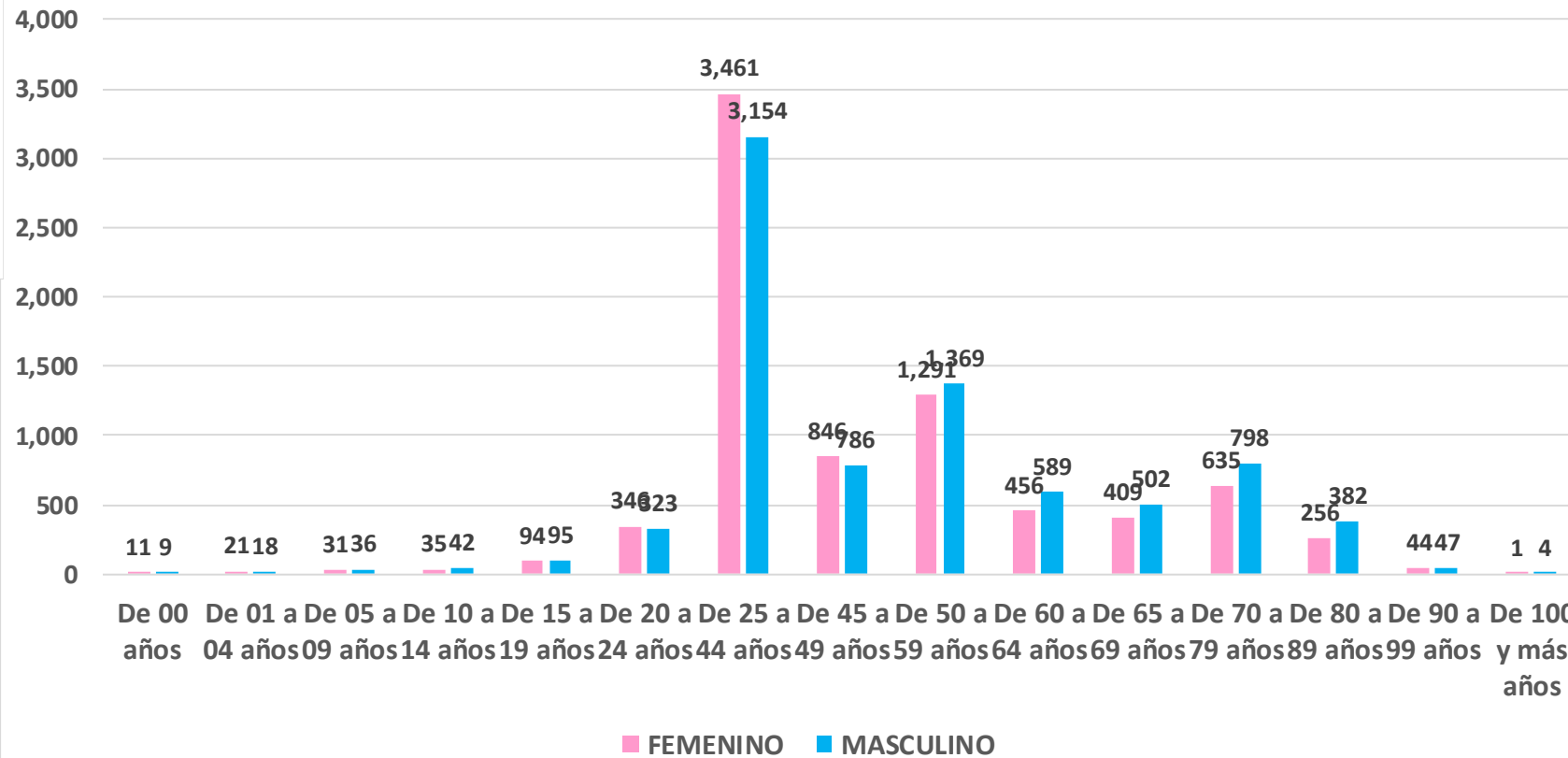
Mediana de edad: **46** años

CASOS CONFIRMADOS SEGÚN SEXO



■ MUJER ■ HOMBRE

Casos Confirmados COVID-19, por Edad y Sexo



NUEVA NORMALIDAD

16,091

Confirmados acumulados



COVID-19 Sinaloa: Casos confirmados por edad y sexo

GRUPOS DE EDAD NOTIFICADOS EN PLATAFORMA POR COVID-19, SINALOA

Grupo de Edad	Sospechosos	%	CASOS (+) COVID-19	%	Defuncion	Letalidad	Hosp-COVID- 19	Indice de Hospitalizaci on	Tasa de Incidencia
De 00 años	153	0.44%	20	0.1%	0	0.0%	12	60.0%	39.8
De 01 a 04 años	276	0.8%	39	0.2%	1	2.6%	13	33.3%	19.2
De 05 a 09 años	269	0.77%	67	0.4%	3	4.5%	16	23.9%	25.5
De 10 a 14 años	301	0.9%	77	0.5%	3	3.9%	11	14.3%	28.3
De 15 a 19 años	641	1.83%	189	1.2%	2	1.1%	27	14.3%	68.4
De 20 a 24 años	1,882	5.4%	669	4.2%	10	1.5%	49	7.3%	247.2
De 25 a 44 años	15,175	43.37%	6,615	41.1%	181	2.7%	879	13.3%	721.8
De 45 a 49 años	3,538	10.1%	1,632	10.1%	172	10.5%	459	28.1%	826.7
De 50 a 59 años	5,480	15.66%	2,660	16.5%	515	19.4%	1,194	44.9%	815.4
De 60 a 64 años	1,922	5.5%	1,045	6.5%	327	31.3%	645	61.7%	856.0
De 65 a 69 años	1,549	4.43%	911	5.7%	387	42.5%	675	74.1%	352.2
De 70 a 79 años	2,457	7.0%	1,433	8.9%	725	50.6%	1,149	80.2%	
De 80 a 89 años	1,154	3.30%	638	4.0%	380	59.6%	522	81.8%	
De 90 a 99 años	187	0.5%	91	0.6%	47	51.6%	70	76.9%	
De 100 y más años	8	0.02%	5	0.0%	0	0.0%	2	40.0%	
Total general	34,992	100.0%	16,091	100.0%	2,753	17.1%	5,723	35.6%	509.7

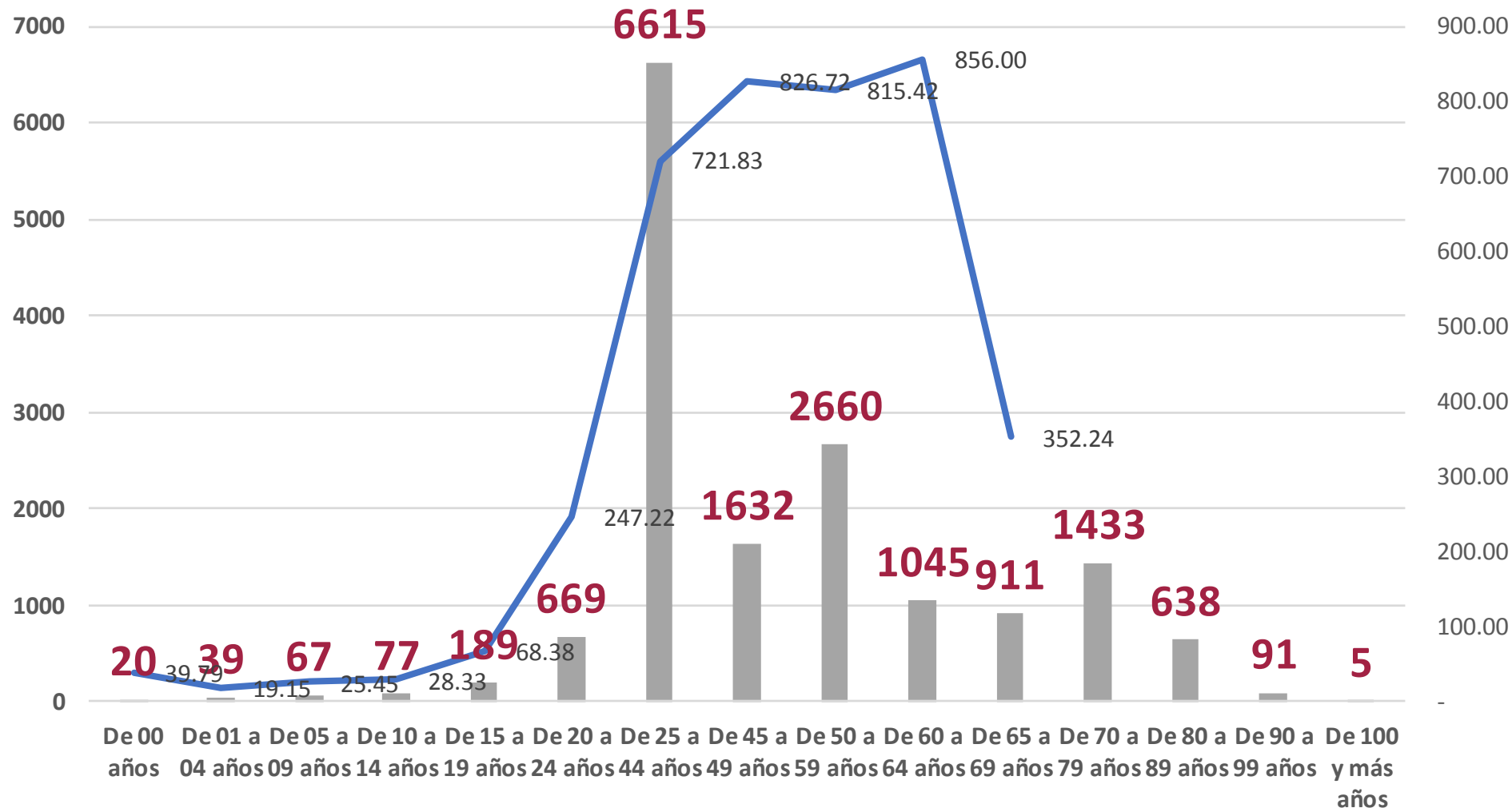
**NUEVA
NORMALIDAD**

Tasa de Letalidad Estatal
17.1%



COVID-19 Sinaloa: Casos confirmados por edad y sexo

Casos Notificados y Confirmados en el Estado de Sinaloa por Grupo de Edad en Plataforma COVID-19



NUEVA NORMALIDAD

Tasa de Incidencia Estatal
509.75
Por 100 mil habt.



COVID-19 Sinaloa: Defunciones acumuladas por edad y sexo

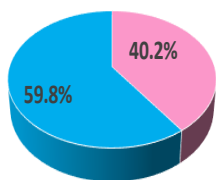
Mediana de edad: 67 años

**NUEVA
NORMALIDAD**

2,753

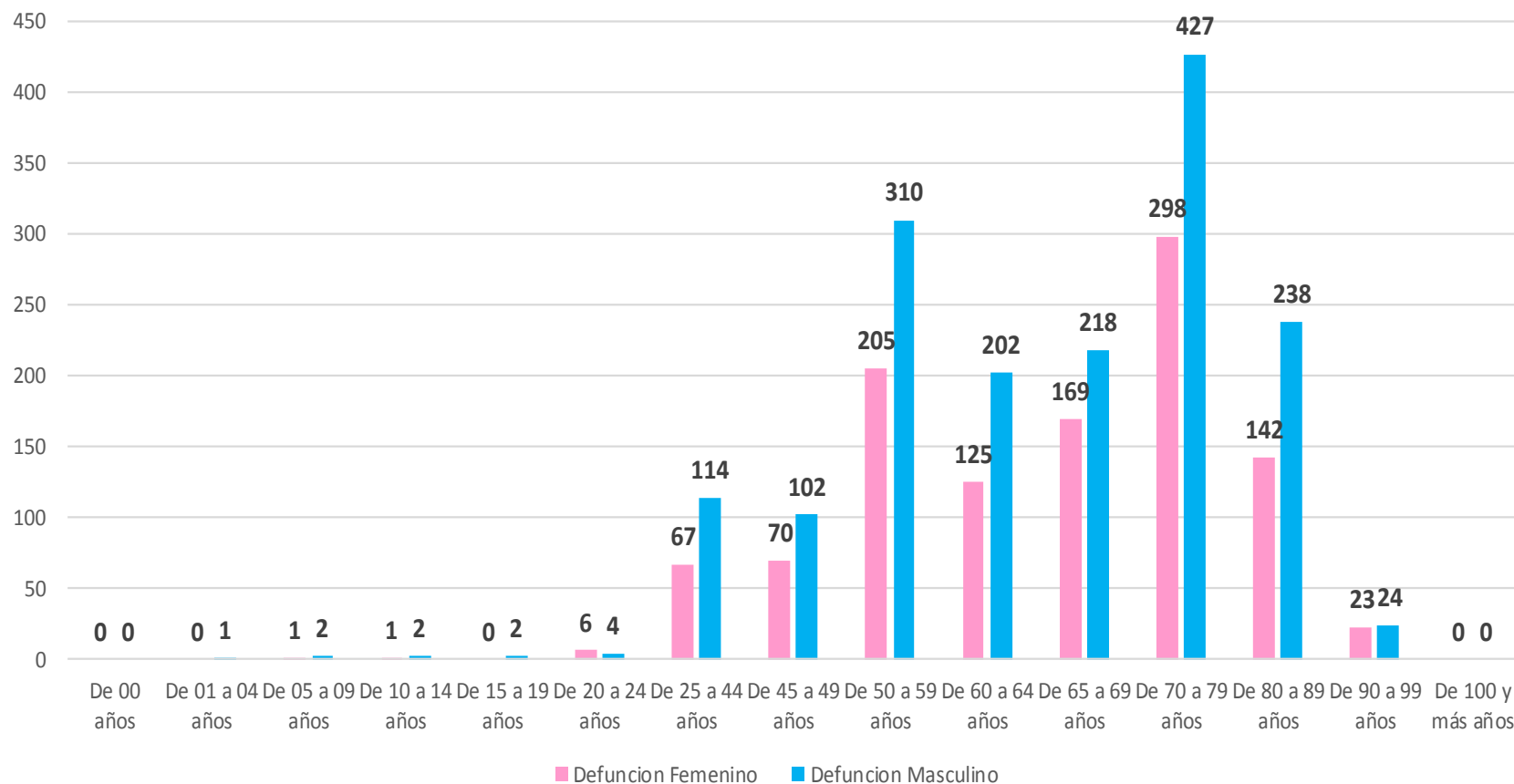
Defunciones

DEFUNCIONES CONFIRMADAS SEGÚN SEXO



■ MUJER ■ HOMBRE

DEFUNCIONES DE CASOS CONFIRMADOS COVID-19, POR EDAD Y SEXO



COVID-19 Sinaloa: Defunciones acumuladas por comorbilidad

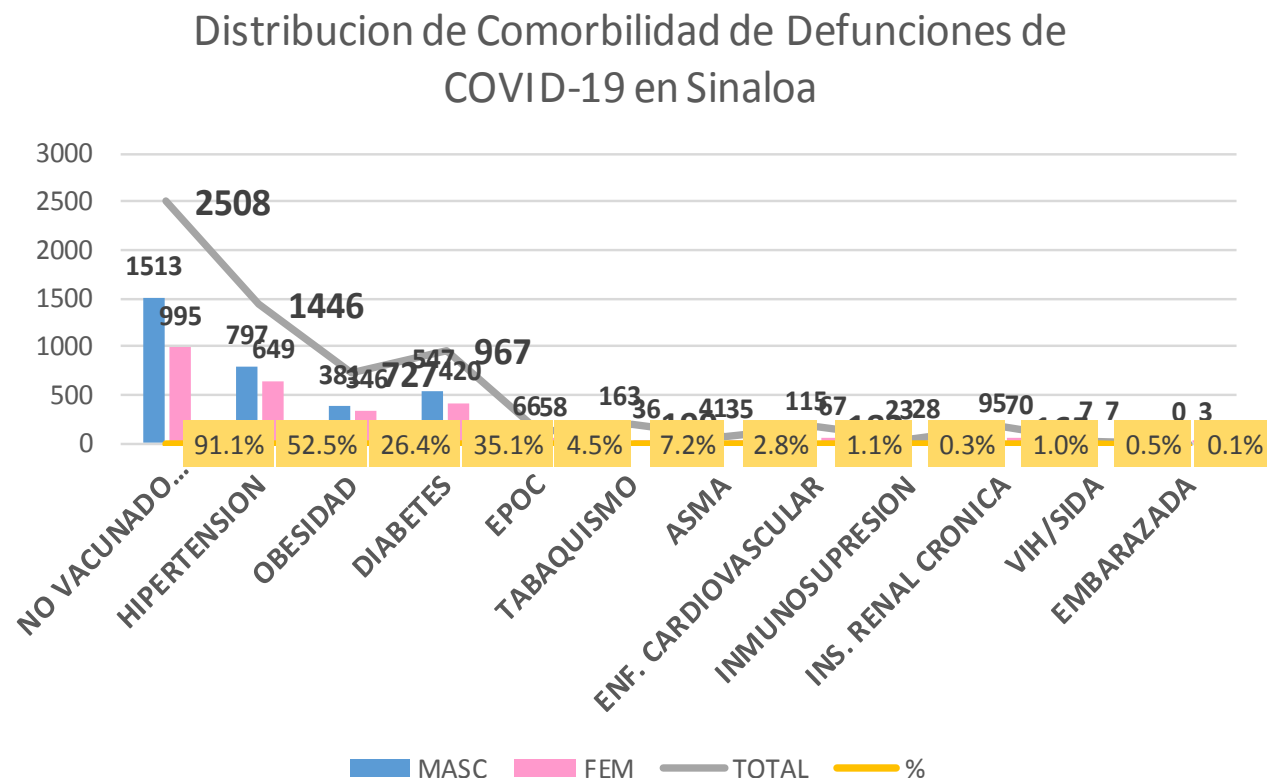
NUEVA
NORMALIDAD

2,753

Defunciones

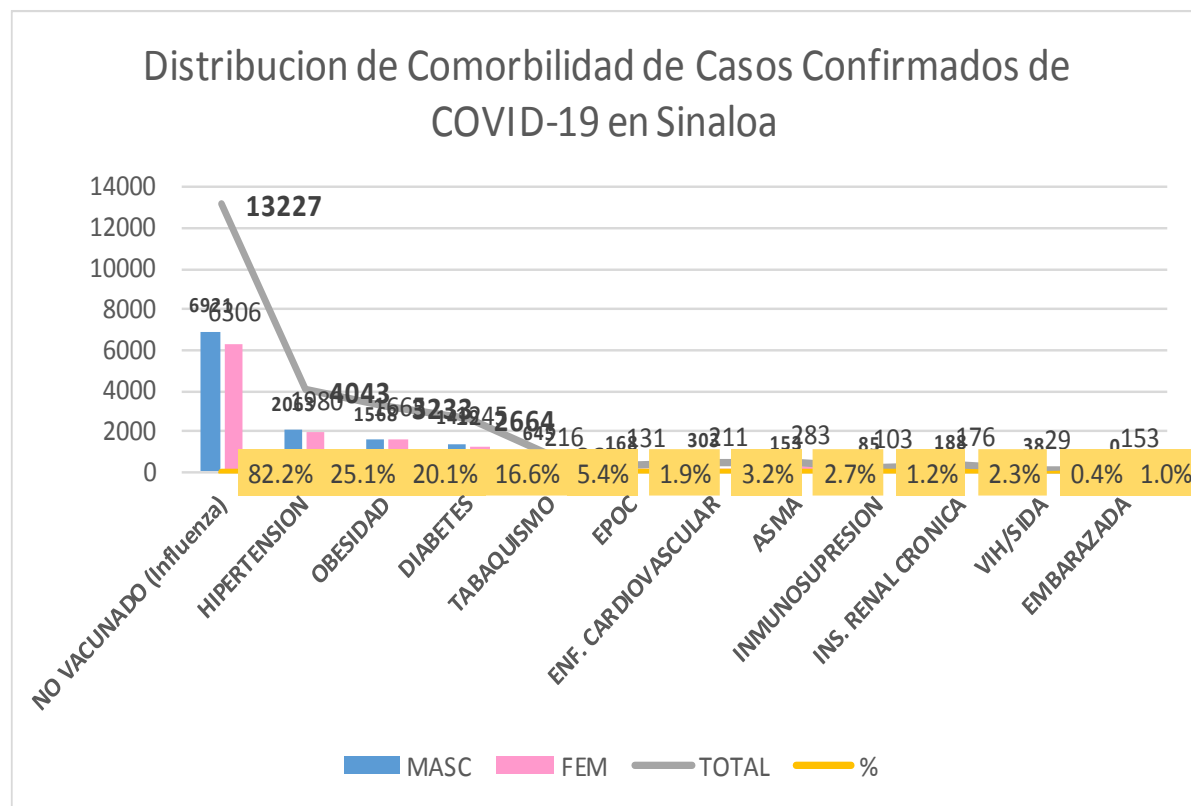


DEFUNCIONES				
	2753	1646	1107	
COMORBILIDAD	MASC	FEM	TOTAL	%
NO VACUNADO (Influenza)	1513	995	2508	91.1%
HIPERTENSION	797	649	1446	52.5%
OBESIDAD	381	346	727	26.4%
DIABETES	547	420	967	35.1%
EPOC	66	58	124	4.5%
TABAQUISMO	163	36	199	7.2%
ASMA	41	35	76	2.8%
ENF. CARDIOVASCULAR	115	67	182	1.1%
INMUNOSUPRESION	23	28	51	0.3%
INS. RENAL CRONICA	95	70	165	1.0%
VIH/SIDA	7	7	14	0.5%
EMBARAZADA	0	3	3	0.1%



COVID-19 Sinaloa: Casos Confirmados por comorbilidad

CASOS CONFIRMADOS				
	16090	8154	7936	
COMORBILIDAD	MASC	FEM	TOTAL	%
NO VACUNADO (Influenza)	6921	6306	13227	82.2%
HIPERTENSION	2063	1980	4043	25.1%
OBESIDAD	1568	1665	3233	20.1%
DIABETES	1419	1245	2664	16.6%
TABAQUISMO	645	216	861	5.4%
EPOC	168	131	299	1.9%
ENF. CARDIOVASCULAR	303	211	514	3.2%
ASMA	153	283	436	2.7%
INMUNOSUPRESION	85	103	188	1.2%
INS. RENAL CRONICA	188	176	364	2.3%
VIH/SIDA	38	29	67	0.4%
EMBARAZADA	0	153	153	1.0%



NUEVA NORMALIDAD

Confirmados acumulados
16,091



COVID-19 Sinaloa: Confirmados y Defunciones acumuladas por Institución

CONFIRMADOS POR INSTITUCION EN PLATAFORMA POR COVID-19, SINALOA

Institucion	Notificados	Confirmados	%	Defunciones
SSA	13,024	6,078	37.8%	541
IMSS	16,136	7,465	46.4%	1,598
IMSS_PR	449	225	1.4%	26
ISSSTE	2,453	1,093	6.8%	374
PEMEX	0	0	0.0%	0
Privados	1,194	300	1.9%	60
SEDENA	318	159	1.0%	20
SEMAR	378	144	0.9%	25
Servicios Estatales	762	449	2.8%	97
Servicios Municipales	278	178	1.1%	12
Universitarios	0	0	0.0%	0
Cruz Roja	0	0	0.0%	0
DIF	0	0	0.0%	0
Total	34,992	16,091	100.0%	2,753

CLASIFICACION DE DEFUNCIONES CONFIRMADAS, NEGATIVAS Y SOSPECHOSAS EN PLATAFORMA COVID-19, SINALOA, AL DIA DE HOY:

Institucion	Defunciones Positivas a COVID-19	Defunciones NEGATIVAS a COVID-19	Defunciones SOSPECHOSAS a COVID-19***
SSA	541	82	18
IMSS	1,598	440	297
IMSS_PR	26	12	2
ISSSTE	374	78	66
PEMEX	0	0	0
Privados	60	7	17
SEDENA	20	6	7
SEMAR	25	3	0
Servicios Estatales	97	13	24
Servicios Municipales	12	0	0
Universitarios	0	0	0
Cruz Roja	0	0	0
DIF	0	0	0
Total	2,753	641	431

NUEVA
NORMALIDAD

2,753

Defunciones



*** PENDIENTES DE DICTAMINAR

COVID-19 Sinaloa: Tipo de Paciente por Evolución Hospitalaria

TIPO DE PACIENTE REG. CONFIRMADO POR COVID-19, SIN

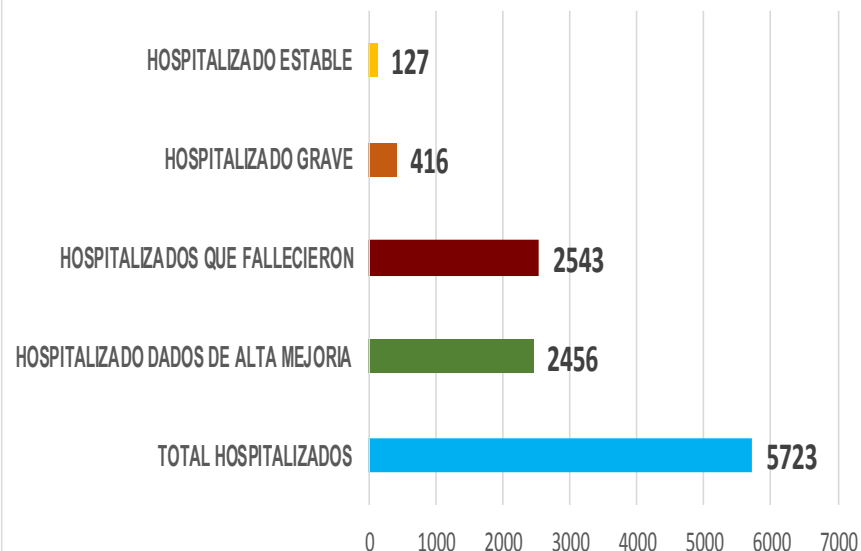
TIPO DE PACIENTE CONFIRMADO POR COVID-19, SINALOA POR EVOLUCION DE GRAVEDAD AL 30/ago/2020		
EVOLUCION HOSPITALIA	Casos	%
AMBULATORIO	10368	64.4%
HOSPITALIZADO	5723	35.6%
	16091	100.0%

TIPO DE PACIENTE HOSPITALIZADOS Y CONFIRMADO POR COVID-19, SINALOA

		%
TOTAL HOSPITALIZADOS	5723	
HOSPITALIZADO DADOS DE ALTA MEJORIA	2456	42.9%
HOSPITALIZADOS QUE FALLECIERON	2543	44.4%
HOSPITALIZADO GRAVE	416	7.3%
HOSPITALIZADO ESTABLE	127	2.2%

NUEVA NORMALIDAD

Tipo de paciente Hospitalizado y Confirmado por COVID-19



Casos Hospitalizados Intubados y Positivos a SARS-Cov-2

Total de Casos Intubados	647	100.0%
Total de Intubados No Grave	3	0.5%
Total de Intubados Grave	48	7.4%
Total de Intubados con Alta Mejoria	175	27.0%
Total de Intubados Fallecidos	405	62.6%
Total de Intubados Alta Traslado	9	1.4%



COVID-19 Sinaloa: Casos confirmados y Defunciones por Ocupación

NUEVA
NORMALIDAD

2,753

Defunciones

Confirmados
acumulados

16,091



OCUPACIÓN	ESTATAL	
	CASOS CONFIRMADOS COVID-19	DEFUNCIONES COVID-19 ESTATAL
OTROS TRABAJADORES DE LA SALUD	997	9
MEDICOS	951	24
ENFERMERAS	1563	9
DENTISTAS	37	1
LABORATORISTAS	78	1
OTROS PROFESIONISTAS	370	19
ESTUDIANTES	444	12
JUBILADO / PENSIONADO	1338	658
GERENTES O PROPIETARIOS DE EMPRESAS O NEGOCIOS	76	12
HOGAR	2635	799
COMERCIANTES DE MERCADOS FIJOS O AMBULANTES	254	56
CHOFERES	142	30
MAESTROS	195	24
CAMPESINOS	196	67
OBREROS	117	32
OTROS	1896	286
DESEMPLEADOS	994	337
EMPLEADOS	3807	377

16090

2753

17.1%

DEFUNCIONES EN PERSONAL DE LA SALUD POR GRUPO DE EDAD CON SARS-Cov2							
DEFUNCIONES POR GRUPO DE EDAD CON SARS-Cov2	MEDICOS	ENFERMERAS	OTROS TRABAJADORES DE LA SALUD	LABORATORISTAS	DENTISTAS	Total	%
De 20 a 24 años	0	0	0	0	0	0	0.0%
De 25 a 44 años	2	3	1	0	0	6	13.6%
De 45 a 49 años	2	1	1	0	0	4	9.1%
De 50 a 59 años	5	4	4	1	0	14	31.8%
De 60 a 64 años	5	0	0	0	0	5	11.4%
De 65 a 69 años	6	0	2	0	1	9	20.5%
De 70 a 79 años	4	0	1	0	0	5	11.4%
De 80 a 89 años	0	1	0	0	0	1	2.3%
De 90 a 99 años	0	0	0	0	0	0	0.0%
De 100 y más años	0	0	0	0	0	0	0.0%
Total general	24	9	9	1	1	44	100.0%

54.5% 20.5% 20.5% 2.3% 2.3% 100.0%

COVID-19 Sinaloa: Casos confirmados en personal de la salud por Municipio

CASOS CONFIRMADOS SARS-Cov2 EN PERSONAL DE LA SALUD POR MUNICIPIO							
Municipios	MEDICOS	ENFERMERAS	OTROS TRABAJADORES DE LA SALUD	LABORATORISTAS	DENTISTAS	Total	%
AHOME	164	300	224	20	4	712	19.6%
CHOIX	1	2	2	0	0	5	0.1%
EL FUERTE	6	20	12	1	0	39	1.1%
GUASAVE	81	183	82	9	3	358	9.9%
SINALOA	9	15	4	1	0	29	0.8%
ANGOSTURA	11	15	1	0	0	27	0.7%
MOCORITO	2	3	1	0	0	6	0.2%
SALVADOR ALVARADO	41	53	19	1	0	114	3.1%
BADIRAGUATO	1	1	1	0	0	3	0.1%
CULIACÁN	428	582	420	27	18	1475	40.6%
NAVOLATO	9	78	31	1	2	121	3.3%
COSALÁ	8	4	2	0	1	15	0.4%
ELOTA	3	1	2	0	0	6	0.2%
SAN IGNACIO	0	0	1	0	0	1	0.0%
CONCORDIA	2	1	0	0	0	3	0.1%
ESCUINAPA	19	43	19	1	1	83	2.3%
MAZATLÁN	158	255	174	17	8	612	16.9%
ROSARIO	5	7	1	0	0	13	0.4%
Total	948	1563	996	78	37	3622	99.7%
Otro Estado	5	2	3	0	0	10	0.3%

NUEVA NORMALIDAD

2,753

Defunciones

Confirmados acumulados

16,091



COVID-19 Sinaloa: Casos confirmados en personal de la salud por Institución y Grupo de Edad

CASOS CONFIRMADOS SARS-Cov2 EN PERSONAL DE LA SALUD POR INSTITUCION							
INSTITUCION	MEDICOS	ENFERMERAS	OTROS TRABAJADORES DE LA SALUD	LABORATORISTAS	DENTISTAS	Total	%
SSA	397	514	348	23	23	1305	36.0%
IMSS	381	801	533	39	9	1763	48.6%
IMSS_PR	26	29	20	1	1	77	2.1%
ISSSTE	59	135	47	8	2	251	6.9%
PEMEX	0	0	0	0	0	0	0.0%
Privados	26	17	8	3	0	54	1.5%
SEDENA	2	2	1	0	0	5	0.1%
SEMAR	6	17	4	2	2	31	0.9%
*Servicios	41	37	24	2	0	104	2.9%
**Servicios	13	11	12	0	0	36	1.0%
Universitaria	0	0	0	0	0	0	0.0%
Cruz Roja	0	0	0	0	0	0	0.0%
DIF	0	0	0	0	0	0	0.0%
TOTAL	951	1563	997	78	37	3626	100.0%

*Servicios Estatales (Hosp. Civil Culiacan)

**Servicios Municipales (Hosp. Maza de Juarez Mazatlan)

CASOS CONFIRMADOS SARS-Cov2 EN PERSONAL DE LA SALUD POR GRUPO DE EDAD							
GRUPO DE EDAD EN PERSONAL DE LA SALUD CON COVID-19	MEDICOS	ENFERMERAS	OTROS TRABAJADORES DE LA SALUD	LABORATORISTAS	DENTISTAS	Total	%
De 20 a 24 años	21	67	49	3	0	140	3.9%
De 25 a 44 años	612	1104	644	48	21	2429	67.0%
De 45 a 49 años	93	205	142	9	4	453	12.5%
De 50 a 59 años	132	168	130	16	9	455	12.6%
De 60 a 64 años	56	11	14	1	2	84	2.3%
De 65 a 69 años	23	4	8	0	1	36	1.0%
De 70 a 79 años	8	3	8	0	0	19	0.5%
De 80 a 89 años	4	1	0	1	0	6	0.2%
De 90 a 99 años	2	1	0	0	0	3	0.1%
De 100 y más años	0	0	0	0	0	0	0.0%
Total general	951	1564	995	78	37	3625	100.0%

NUEVA NORMALIDAD

2,753

Defunciones

Confirmados acumulados

16,091





SERVICIOS DE SALUD DE SINALOA

SUBDIRECCION DE EPIDEMIOLOGIA

Situación de la Notificación de Casos y Defunciones en las Diferentes Unidades de Salud

CLUES	INSTIT	NOMBRE DE LA UNIDAD	Notificados	Confirmados	Defunciones Positivas a Sars-CoV-2
SLSSA000024	SSA	HOSPITAL GENERAL LOS MOCHIS	926	509	194
SLSSA000963	SSA	HOSPITAL INTEGRAL CHOIX	14	7	0
SLSSA002573	SSA	HOSPITAL INTEGRAL VALLE DEL CARRIZO	0	0	0
SLSSA001255	SSA	HOSPITAL GENERAL GUASAVE	350	225	76
SLSSA002136	SSA	HOSPITAL INTEGRAL DE SINALOA DE LEYVA	0	0	0
SLSSA000193	SSA	HOSPITAL INTEGRAL ANGOSTURA	26	19	0
SLSSA001716	SSA	HOSPITAL INTEGRAL MOCORITO	33	16	1
SLSSA018113	SSA	HOSPITAL GENERAL DE GUAMUCHIL	485	289	52
SLSSA000246	SSA	HOSPITAL INTEGRAL BADIRAGUATO	102	39	0
SLSSA000666	SSA	HOSPITAL GENERAL CULIACÁN	1460	692	130
SLSSA002491	SSA	HOSPITAL INTEGRAL NAVOLATO	69	33	0
SLSSA017582	SSA	HOSPITAL INTEGRAL VALLE DE SAN LORENZO	2	0	0
SLSSA018265	SSA	HOSPITAL GENERAL EL DORADO	146	41	2
SLSSA000572	SSA	HOSPITAL INTEGRAL COSALA	133	49	0
SLSSA017570	SSA	HOSPITAL INTEGRAL SAN IGNACIO	1	0	0
SLSSA017594	SSA	HOSPITAL GENERAL LA CRUZ	18	6	0
SLSSA000473	SSA	HOSPITAL INTEGRAL CONCORDIA	26	13	1
SLSSA001873	SSA	HOSPITAL INTEGRAL DE EL ROSARIO	103	60	2
SLSSA002585	SSA	HOSPITAL GENERAL DE MAZATLÁN	408	277	59
SLSSA018253	SSA	HOSPITAL GENERAL ESCUINAPA	326	193	14

TOTAL DE CASOS COVID-19 NOTIFICADOS EN MPIO. DE CULIACAN				9097	3884	1050
MUNICIPIO	CLUES	INSTIT	NOMBRE DE LA UNIDAD	Notificados	Confirmados	Defunciones (Positivas a SARS-CoV-2)
CULIACÁN	SLIMS000131	IMSS	HGR 1 CULIACÁN	3210	1597	545
CULIACÁN	SLIMS000184	IMSS	HGZMF 28 COSTA RICA	597	210	51
CULIACÁN	SLIST000073	ISSSTE	C.M.F. CULIACAN	2	0	0
CULIACÁN	SLIST000085	ISSSTE	DR. MANUEL CARDENAS DE LA VEGA	1650	630	202
CULIACÁN	SLSME000016	SME	HOSPITAL CIVIL DE CULIACÁN	757	447	97
CULIACÁN	SLSMP000365	SMP	CLÍNICA DE REHABILITACIÓN Y ESPECIALIDADES	41	21	1
CULIACÁN	SLSMP000370	SMP	CLÍNICA HOSPITAL CULIACÁN S. A. DE C. V.	152	15	8
CULIACÁN	SLSMP000394	SMP	SANATORIO CEMSI CHAPULTEPEC	17	2	0
CULIACÁN	SLSMP000411	SMP	SANATORIO BATIZ RAMOS	3	1	0
CULIACÁN	SLSMP000440	SMP	OPERADORA NUEVA CLÍNICA SANTA MARÍA S.A DE	43	6	3
CULIACÁN	SLSMP000534	SMP	HOSPITAL ÁNGELES CULIACÁN	469	2	0
CULIACÁN	SLSSA017606	SSA	HOSPITAL DE LA MUJER	108	36	1
CULIACÁN	SLSSA018265	SSA	HOSPITAL GENERAL EL DORADO	146	41	2
CULIACÁN	SLSME000021	SME	-HOSPITAL PEDIATRICO	6	2	0
CULIACÁN	SLSSA002556	SSA	HOSPITAL PEDIATRICO DE SINALOA	359	130	4
CULIACÁN	SLSMP002815	SMP	MEDICA DE LA CIUDAD	77	52	6
CULIACÁN	SLSSA000666	SSA	HOSPITAL GENERAL CULIACÁN	1460	692	130



SERVICIOS DE SALUD DE SINALOA

SUBDIRECCION DE EPIDEMIOLOGIA

Situación de la OCUPACION HOSPITALARIA en los Municipios

Municipios	CAMAS COVID	Casos Acumulados	Defunciones Acumuladas	Hospitalizados Según Plataforma SISVER	PORCENTAJE DE OCUPACION HOSPITALARIA -SINALOA-																																	
					25-jul-20	26-jul-20	27-jul-20	28-jul-20	29-jul-20	30-jul-20	31-jul-20	01-ago-20	02-ago-20	03-ago-20	04-ago-20	05-ago-20	06-ago-20	07-ago-20	08-ago-20	09-ago-20	10-ago-20	11-ago-20	12-ago-20	13-ago-20	14-ago-20	15-ago-20	16-ago-20	17-ago-20	18-ago-20	19-ago-20	20-ago-20	21-ago-20	22-ago-20	23-ago-20	24-ago-20	25-ago-20	26-ago-20	27-ago-20
AHOME	188	2,307	577	1,029	71%	71%	71%	70%	74%	72%	73%	72%	72%	71%	55%	56%	60%	55%	57%	57%	53%	53%	51%	49%	49%	44%	43%	42%	42%	42%	44%	44%	45%	44%	48%	41%	39%	39%
CHOIX	3	35	7	17	0%	0%	0%	0%	0%	0%	0%	0%	0%	0%	0%	0%	0%	0%	0%	0%	0%	0%	0%	0%	0%	0%	0%	0%	0%	0%	0%	0%	0%	0%	0%	0%	0%	0%
EL FUERTE	0	240	64	121	0%	0%	0%	0%	0%	0%	0%	0%	0%	0%	0%	0%	0%	0%	0%	0%	0%	0%	0%	0%	0%	0%	0%	0%	0%	0%	0%	0%	0%	0%	0%	0%	0%	0%
GUASAVE	180	2,366	369	672	32%	32%	32%	33%	32%	32%	32%	32%	33%	32%	25%	27%	27%	31%	28%	29%	28%	23%	24%	22%	22%	22%	22%	22%	22%	26%	26%	27%	26%	26%	23%	23%	21%	
SINALOA	3	237	29	63	0%	0%	0%	0%	0%	0%	0%	0%	0%	0%	0%	0%	0%	0%	0%	0%	0%	0%	0%	0%	0%	0%	0%	0%	0%	0%	0%	0%	0%	0%	0%	0%	0%	
ANGOSTURA	3	215	52	135	0%	0%	0%	0%	0%	0%	0%	0%	0%	0%	0%	0%	0%	0%	0%	0%	0%	0%	0%	0%	0%	0%	0%	0%	0%	0%	0%	0%	0%	0%	0%	0%	0%	
MOCORITO	3	91	26	58	0%	0%	0%	0%	0%	0%	0%	0%	0%	0%	0%	0%	0%	0%	0%	0%	0%	0%	0%	0%	0%	0%	0%	0%	0%	0%	0%	0%	0%	0%	0%	0%	0%	
SALVADOR ALVARADO	64	682	119	281	61%	64%	61%	59%	58%	59%	53%	53%	55%	52%	53%	53%	55%	50%	50%	50%	50%	39%	44%	44%	42%	47%	45%	44%	47%	44%	50%	50%	52%	50%	39%	38%	39%	45%
BADIRAGUATO	3	66	10	24	61%	0%	0%	0%	0%	0%	0%	0%	0%	0%	0%	0%	0%	0%	0%	0%	0%	0%	0%	0%	0%	0%	0%	0%	0%	0%	0%	0%	0%	0%	0%	0%	0%	0%
CULIACAN	491	6,005	927	1,921	64%	64%	66%	64%	64%	65%	65%	65%	63%	64%	67%	63%	62%	61%	63%	64%	62%	62%	61%	59%	59%	58%	57%	58%	59%	58%	53%	53%	55%	54%	56%	56%	56%	57%
NAVOLATO	3	501	102	186	0%	0%	0%	0%	0%	0%	0%	0%	0%	0%	0%	0%	0%	0%	0%	0%	0%	0%	0%	0%	0%	0%	0%	0%	0%	0%	0%	0%	0%	0%	0%	0%	0%	0%
COSALA	3	60	2	8	0%	0%	0%	0%	0%	0%	0%	0%	0%	0%	0%	0%	0%	0%	0%	0%	0%	0%	0%	0%	0%	0%	0%	0%	0%	0%	0%	0%	0%	0%	0%	0%	0%	0%
ELOTA	15	41	5	25	0%	0%	0%	0%	0%	0%	0%	0%	0%	0%	0%	0%	0%	0%	0%	0%	0%	0%	0%	0%	0%	0%	0%	0%	0%	0%	0%	0%	0%	0%	0%	0%	0%	
SAN IGNACIO	3	32	7	16	0%	0%	0%	0%	0%	0%	0%	0%	0%	0%	0%	0%	0%	0%	0%	0%	0%	0%	0%	0%	0%	0%	0%	0%	0%	0%	0%	0%	0%	0%	0%	0%	0%	0%
CONCORDIA	3	44	8	18	0%	0%	0%	0%	0%	0%	0%	0%	0%	0%	0%	0%	0%	0%	0%	0%	0%	0%	0%	0%	0%	0%	0%	0%	0%	0%	0%	0%	0%	0%	0%	0%	0%	0%
ESCUINAPA	80	256	31	105	6%	6%	6%	6%	8%	8%	8%	8%	8%	6%	8%	8%	8%	11%	11%	11%	11%	11%	8%	8%	5%	4%	3%	3%	4%	4%	3%	3%	3%	3%	1%	4%	4%	1%
MAZATLAN	271	2,853	392	997	55%	56%	55%	47%	52%	54%	52%	51%	54%	53%	49%	50%	49%	49%	52%	52%	51%	48%	50%	47%	47%	46%	46%	46%	47%	47%	46%	46%	46%	44%	45%	38%	39%	40%
ROSARIO	3	111	12	49	0%	0%	0%	0%	0%	0%	0%	0%	0%	0%	0%	0%	0%	0%	0%	0%	0%	0%	0%	0%	0%	0%	0%	0%	0%	0%	0%	0%	0%	0%	0%	0%	0%	0%
Total	1319	16,142	2739	5,725	53%	53%	54%	51%	52%	53%	52%	52%	52%	51%	49%	48%	48%	47%	49%	49%	48%	47%	46%	44%	44%	43%	42%	42%	43%	42%	41%	41%	42%	41%	42%	40%	40%	40%



SERVICIOS DE SALUD DE SINALOA
SUBDIRECCION DE EPIDEMIOLOGIA

**REPORTES POR
JURISDICCION SANITARIA**

PLATAFORMA SISVER

COVID-19 Sinaloa: Casos y Defunciones **JURISDICCIÓN MOCHIS**



NUEVA NORMALIDAD

648

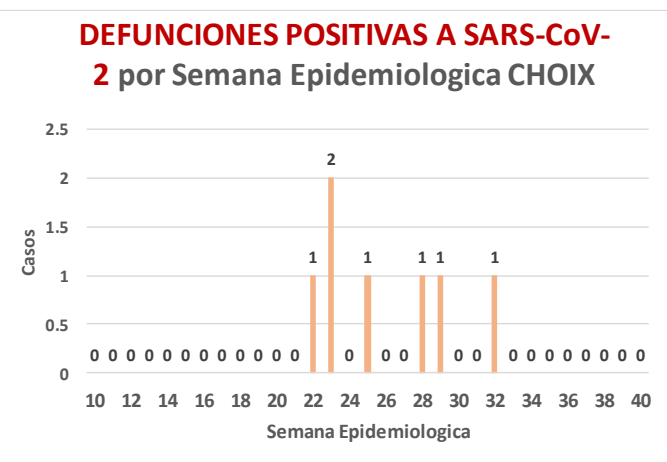
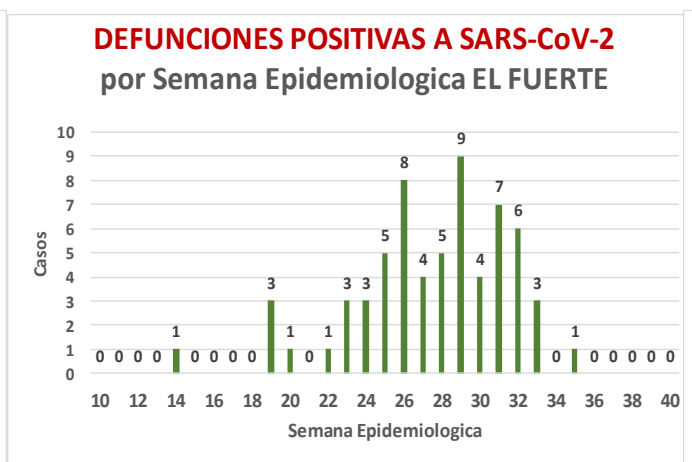
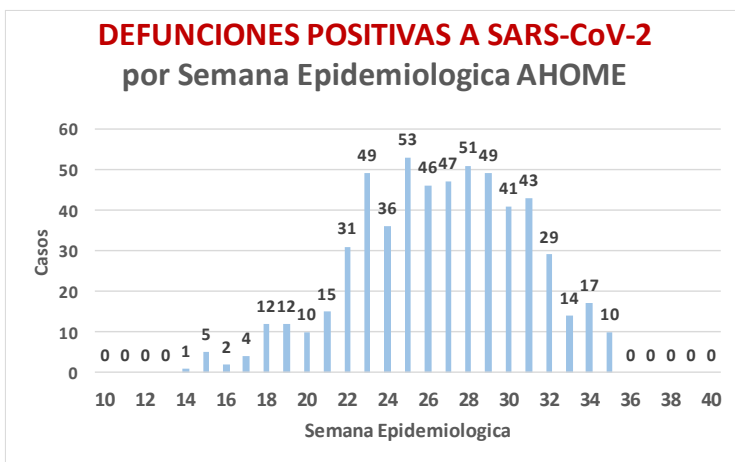
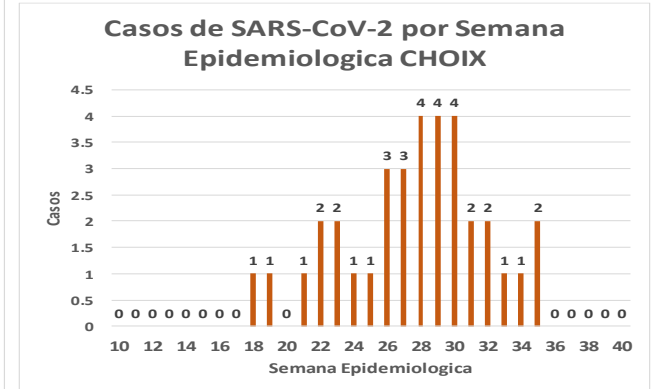
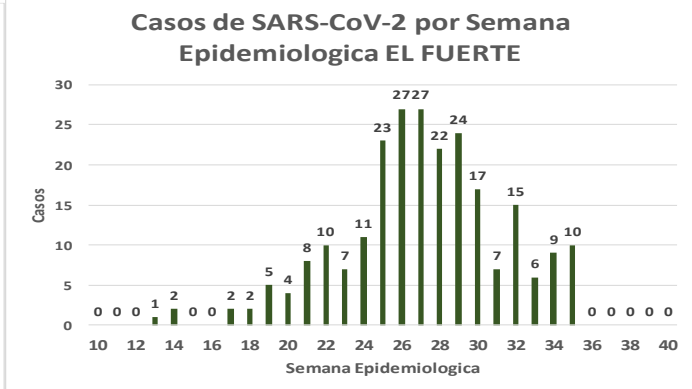
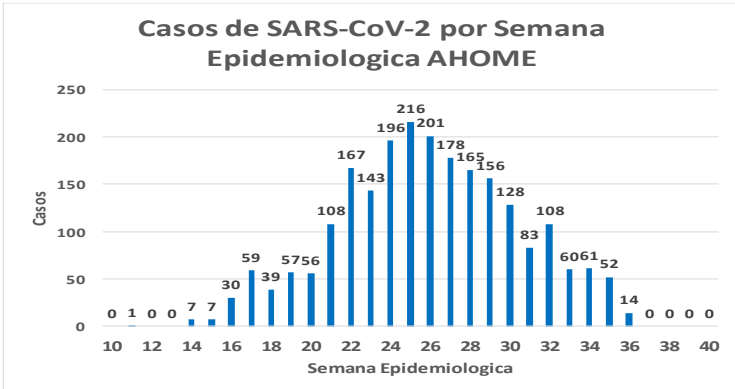
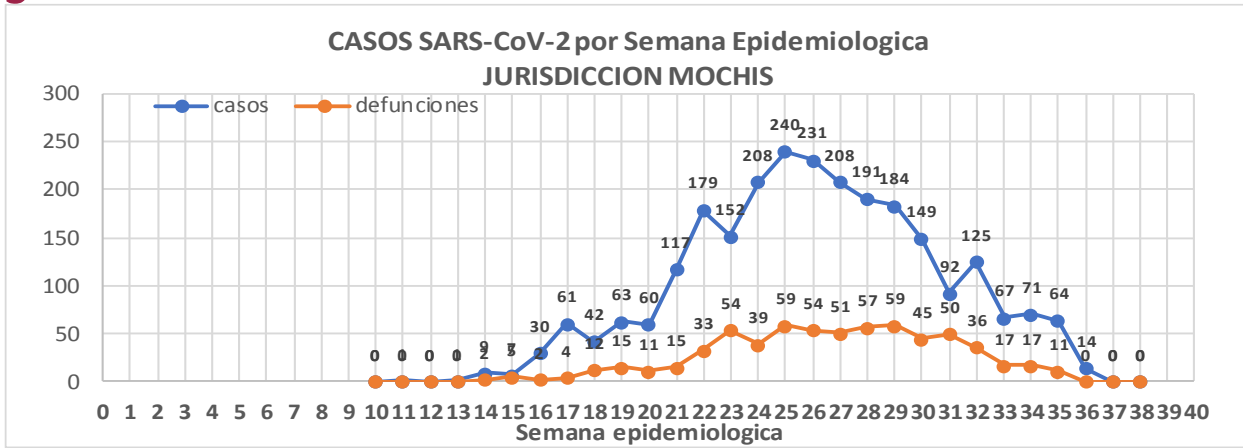
Defunciones Jurisdicción Mochis



Datos actualizados al **domingo, 30 de agosto de 2020**

JURISDICCION SANITARIA	Casos Acum. SARS-CoV-2*	%
Jurisd. No. 1 Mochis	2566	100.0%
AHOME	2292	89.3%
CHOIX	35	1.4%
EL FUERTE	239	9.3%

* Municipio de residencia



COVID-19 Sinaloa: Muestreo de Casos JURISDICCIÓN MOCHIS



SALUD
SECRETARÍA DE SALUD

**NUEVA
NORMALIDAD**

648

**Defunciones
Jurisdicción
Mochis**



JURISDICCION No. 1 , MOCHIS

INSTITUCION	NO ADECUADO	RECHAZADA	NO RECIBIDA	SOSPECHOSOS	TOTAL CON MUESTRA	% SOSPECHOSOS
IMSS	0	36	12	2,116	2,164	46.4%
IMSS-OPORTUNIDADES	0	5	0	210	215	4.6%
ISSSTE	0	0	0	326	326	7.0%
PRIVADA	1	0	0	82	83	1.8%
SEDENA	0	0	0	5	5	0.1%
SEMAR	0	0	1	93	94	2.0%
SSA	8	0	0	1,769	1,777	38.1%
PEMEX	0	0	0	0	0	0.0%
ESTATAL	0	0	0	3	3	0.1%
MUNICIPAL	0	1	0	0	1	0.0%
TOTAL	9	42	13	4,604	4,668	100.0%
	0.2%	0.9%	0.3%	98.6%	100.0%	

RESULTADO DEFINITIVO EN PLATAFORMA SISVER; JUR MOCHIS	
SARS-CoV-2	2582
NEGATIVO	1881
NO RECIBIDA	13
INF AH1N1 PMD	53
RECHAZADA	42
B	15
A H3	1
METAPNEUMOVIRUS	3
ENTEROV//RHINOVIRUS	2
CORONA OC43	0
NO ADECUADO	9
INF A	4
CORONA 229E	0
CORONA NL63	0
CORONA HKU1	0
VSR	1
ADENOVIRUS	0
PARAINFLUENZA 3	0
NO SUBTIPIFICADO	0

INFORMACION AL DIA : domingo, 30 de agosto de 2020

SE TOMO MUESTRA PERO SIN RECEPCION EN LABORATORIO

Municipios	IMSS	IMSS-OPORTUNIDADES	ISSSTE	PRIVADA	SEDENA	SEMAR	SSA	PEMEX	ESTATAL	MUNICIPAL	TOTAL
AHOME	26	3	6	1	0	6	8	0	0	0	50
CHOIX	2	0	0	0	0	0	0	0	0	0	2
EL FUERTE	4	5	3	0	0	0	0	0	0	0	12
TOTAL JURISDICCION	32	8	9	1	0	6	8	0	0	0	64

COVID-19 Sinaloa: Informe ejecutivo: JURISDICCIÓN MOCHIS



Unidades de Salud que han reportado en SISVER

MUNICIPIO	CLUES	SECTOR	UNIDAD	Defunciones en la Semana Epidemiológica			Total Defunciones Asociadas a SarsCov-2	Casos confirmados en la Semana Epidemiológica			Total de Casos Confirmados	Tasa letalidad X 100 (D/G)*100	Lugar Letalidad	PRUEBAS REALIZADAS en la Sem Epidemiologica			INDICE DE POSITIVIDAD	Lugar de Índice de Positividad
				SEM EPI NUM-34	SEM EPI NUM-35	Aumento		SEM EPI NUM-34	SEM EPI NUM-35	Aumento				SEM EPI NUM-34	SEM EPI NUM-35	Aumento		
AHOME	SLMPO00831	PRIVADA	CLINICA ANGELES	0	0	0	0	0	0	0	1	0.00	12	0	0	0	-	-
AHOME	SLMPO00032	PRIVADA	CLINICA SANTA MARIA	0	0	0	0	0	0	0	1	0.00	12	0	0	0	-	-
AHOME	SLIMS000015	IMSS	HGP 2 LOS MOCHIS	0	0	0	2	0	1	1	61	3.28	8	1	2	1	50.00	5
AHOME	SLIMS000020	IMSS	HGZ 49 LOS MOCHIS	16	10	-6	391	31	28	-3	1,039	37.63	6	55	54	-1	51.85	4
AHOME	SLMPO00114	PRIVADA	HOSPITAL FATIMA	2	0	-2	20	2	1	-1	53	37.74	5	2	1	-1	100.00	1
AHOME	SLMPO00155	PRIVADA	HOSPITAL GENERAL CENTRO MEDICO DE LOS MOCHIS	0	0	0	1	0	0	0	2	50.00	1	0	0	0	-	-
AHOME	SLSSA000024	SSA	HOSPITAL GENERAL LOS MOCHIS	0	0	0	194	15	5	-10	509	38.11	4	24	17	-7	29.41	8
AHOME	SLIST000015	ISSSTE	LOS MOCHIS	2	2	0	100	7	7	0	258	38.76	3	14	16	2	43.75	7
AHOME	SLSSA000036	SSA	LOS MOCHIS	0	0	0	0	0	0	0	0	-	-	0	0	0	-	-
AHOME	SLSSA017332	SSA	OFICINAS JURISDICCIONALES	0	0	0	2	10	7	-3	361	0.55	11	75	50	-25	14.00	9
AHOME	SLMPO00061	PRIVADA	SALUD INTEGRAL SINALOENSE C.S.	0	0	0	3	0	0	0	10	30.00	7	0	1	1	0.00	10
AHOME	SLSMA000010	SEMAR	SANATORIO NAVAL DE TOPOLOBAMPO	0	0	0	1	1	6	5	60	1.67	10	2	8	6	75.00	3
AHOME	SLIMS000085	IMSS	UMF 5 TOPOLOBAMPO	0	0	0	0	0	0	0	4	0.00	12	0	0	0	-	-
AHOME	SLIMS000032	IMSS	UMF 37 LOS MOCHIS	0	0	0	6	6	5	-1	257	2.33	9	12	10	-2	50.00	5
AHOME	SLIMS000044	IMSS	UMFH 6 AHOME	0	0	0	0	0	0	0	2	0.00	12	0	0	0	-	-
AHOME	SLIMS000073	IMSS	UMFH 13 SAN MIGUEL	0	0	0	1	0	0	0	2	50.00	1	0	0	0	-	-
AHOME	SLIMS000476	IMSS	UMFH 33 EL CARRIZO	0	0	0	0	0	0	0	0	-	-	0	0	0	-	-
AHOME	SLIMS000061	IMSS	UMFH 7 HIGUERA	0	0	0	0	0	1	1	4	0.00	12	0	1	1	100.00	1
TOTAL MPIO. AHOME				20	12	-8	721	72	61	-11	2624	27.48		185	160	-25	38.13	
CHOIX	SLSSA018352	SSA	CENTRO DE SALUD CHOIX	0	0	0	0	0	0	0	2	0.00	1	0	0	0	-	-
CHOIX	SLSSA000963	SSA	HOSPITAL INTEGRAL CHOIX	0	0	0	0	0	0	0	7	0.00	1	0	0	0	-	-
TOTAL MPIO. CHOIX				0	0	0	0	0	0	0	9	-		0	0	0	-	
EL FUERTE	SLIMO000576	IMSS-OPC	HR FUERTE, EL	0	1	1	17	6	10	4	129	13.18	2	12	20	8	50.00	5
EL FUERTE	SLIMS000266	IMSS	UMF 14 SANTA ROSA	0	0	0	1	0	0	0	2	50.00	1	0	0	0	-	-
EL FUERTE	SLIMS000522	IMSS	UMF 43 SAN BLAS	0	0	0	0	0	0	0	1	0.00	3	0	0	0	-	-
TOTAL MPIO. EL FUERTE				0	1	1	18	6	10	4	132	13.64		12	20	8	50.00	
TOTAL JURISDICCION 1, MOCHIS				20	13	-7	739	78	71	-7	2,765	26.73		197	180	-17	39.44	

NUEVA NORMALIDAD

INDICE DE POSITIVIDAD 39.44

TASA DE LETALIDAD 26.73



COVID-19 Sinaloa: Casos y Defunciones **JURISDICCIÓN CULIACÁN**



SALUD
SECRETARÍA DE SALUD

**NUEVA
NORMALIDAD**

1039

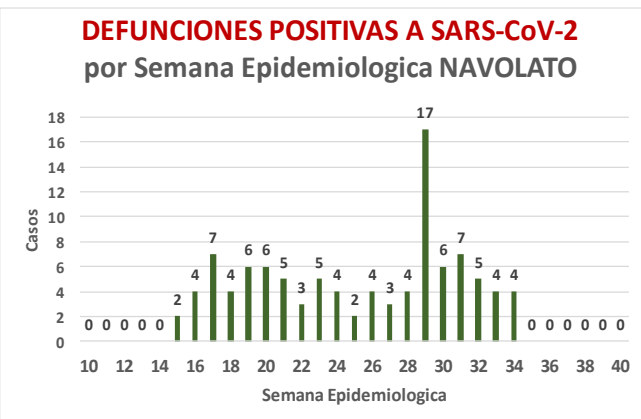
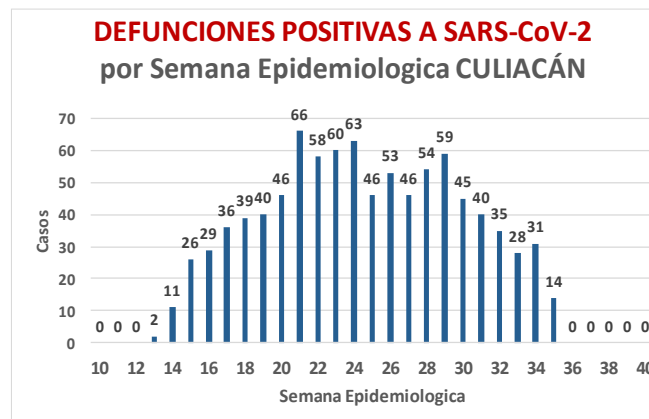
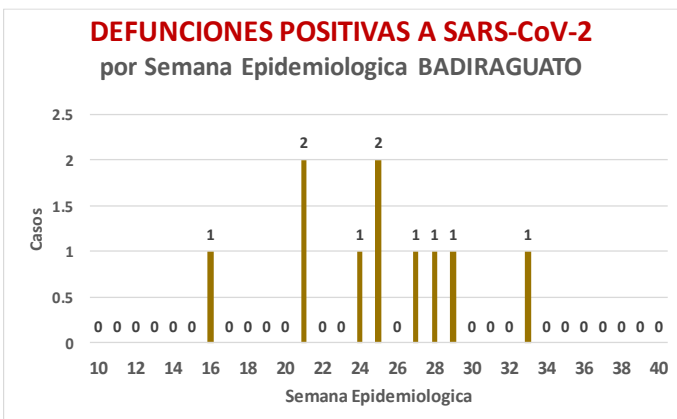
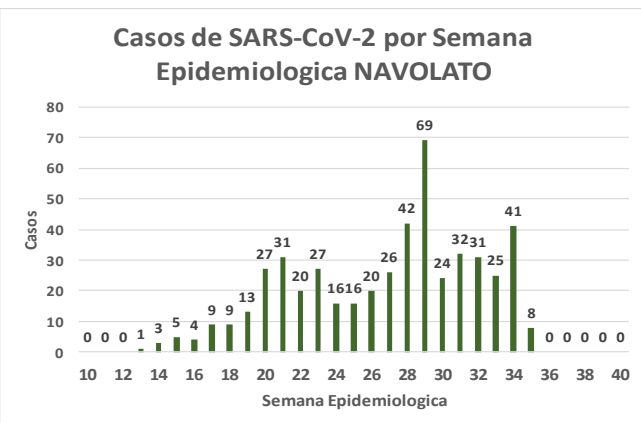
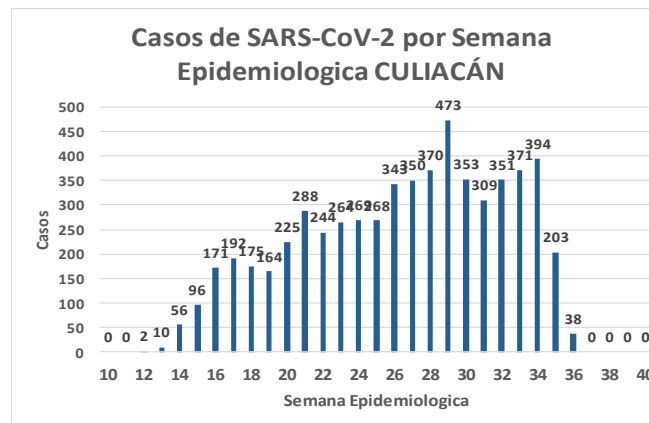
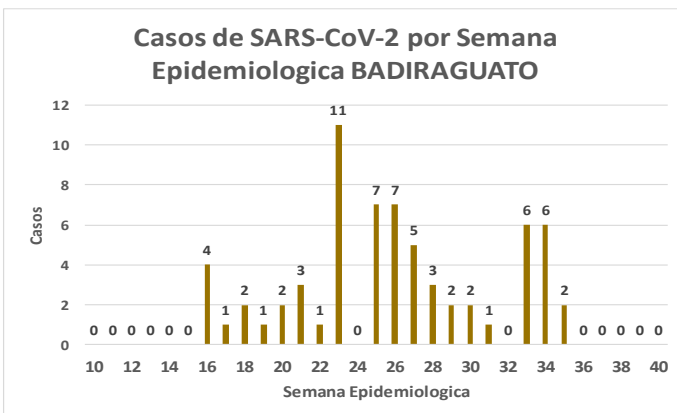
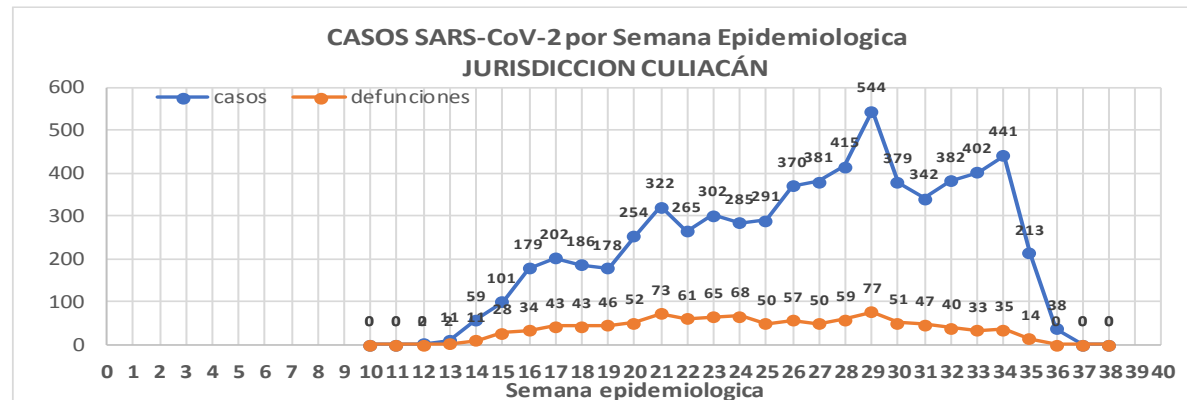
**Defunciones
Jurisdicción
Culiacán**



Datos actualizados al **domingo, 30 de agosto de 2020**

JURISDICCION SANITARIA	Casos Acum. SARS-CoV-2*	%
Jurisd. No. 4 Culiacán	6544	100.0%
BADIRAGUATO	66	1.0%
CULIACAN	5979	91.4%
NAVOLATO	499	7.6%

* Municipio de residencia



COVID-19 Sinaloa: Muestreo de Casos **JURISDICCIÓN CULIACÁN**



Jurisd. No. 4 Culiacán

INSTITUCION	NO ADECUADO	RECHAZADA	NO RECIBIDA	SOSPECHOSOS	TOTAL CON MUESTRA	% SOSPECHOSOS
IMSS	0	164	56	5,469	5,689	42.7%
IMSS-OPORTUNIDADES	0	0	0	19	19	0.1%
ISSSTE	1	4	16	831	852	6.4%
PRIVADA	1	3	152	468	624	4.7%
SEDENA	0	0	0	14	14	0.1%
SEMAR	0	0	0	1	1	0.0%
SSA	18	25	23	5,363	5,429	40.7%
PEMEX	0	0	0	0	0	0.0%
ESTATAL	2	3	2	691	698	5.2%
MUNICIPAL	0	0	0	0	0	0.0%
TOTAL	22	199	249	12,856	13,326	100.0%

0.2% 1.5% 1.9% 96.5% 100.0%

RESULTADO DEFINITIVO EN PLATAFORMA SISVER; JUR CULIACAN

SARS-CoV-2	6572
NEGATIVO	5528
NO RECIBIDA	249
INF AH1N1 PMD	26
RECHAZADA	199
B	24
A H3	7
METAPNEUMOVIRUS	1
ENTEROV//RHINOVIRUS	10
CORONA OC43	1
NO ADECUADO	22
INF A	4
CORONA 229E	1
CORONA NL63	1
CORONA HKU1	1
VSR	1
ADENOVIRUS	0
PARAINFLUENZA 3	1
NO SUBTIPIFICADO	1

NUEVA NORMALIDAD

1039

Defunciones
Jurisdicción
Culiacán

INFORMACION AL DIA : domingo, 30 de agosto de 2020

SE TOMO MUESTRA PERO SIN RECEPCION EN LABORATORIO

Municipios	IMSS	IMSS-OPORTUNIDADES	ISSSTE	PRIVADA	SEDENA	SEMAR	SSA	PEMEX	ESTATAL	MUNICIPAL	TOTAL
BADIRAGUATO	0	0	0	1	0	0	3	0	0	0	4
CULIACAN	208	0	18	298	0	0	109	0	21	0	654
NAVOLATO	27	0	0	5	0	0	4	0	2	0	38
TOTAL JURISDICCION	235	0	18	304	0	0	116	0	23	0	696



COVID-19 Sinaloa: Informe ejecutivo: JURISDICCIÓN CULIACÁN



SALUD
SECRETARÍA DE SALUD

Unidades de Salud que han reportado en SISVER

MUNICIPIO	CLUES	SECTOR	UNIDAD	Defunciones en la Semana Epidemiológica			Total Defunciones Asociadas a SarsCov-2	Casos confirmados en la Semana Epidemiológica			Total de Casos Confirmados	Tasa Letalidad X 100 (D/G)*100	Lugar Letalidad	PRUEBAS REALIZADAS en la Sem Epidemiológica			INDICE DE POSITIVIDAD	Lugar de Índice de POSITIVIDAD
				SEM EPI NUM-34	SEM EPI NUM-35	Aumento		SEM EPI NUM-34	SEM EPI NUM-35	Aumento				SEM EPI NUM-34	SEM EPI NUM-35	Aumento		
CULIACÁN	SLSSA000905	SSA	ADOLFO LOPEZ MATEOS (EL TAMARINDO)	0	0	0	0	0	0	0	0	-	-	0	0	0	-	-
CULIACÁN	XXDES002092	SSA	BRIGADA EPIDEMIOLÓGICA CULIACAN	0	0	0	0	0	0	0	13	0.00	20	0	0	0	-	-
CULIACÁN	SLSMP000365	PRIVADA	CLINICA DE REHABILITACION Y ESPECIALIDADES	0	0	0	1	0	0	0	21	4.76	13	0	0	0	-	-
CULIACÁN	SLSMP000370	PRIVADA	CLINICA HOSPITAL CULIACAN S. A. DE C. V.	0	0	0	8	0	0	0	15	53.33	1	0	0	0	-	-
CULIACÁN	SLSSA000794	SSA	COSTA RICA	0	0	0	0	0	0	0	0	-	-	0	0	0	-	-
CULIACÁN	SLIST000073	ISSSTE	CULIACAN	0	0	0	0	0	0	0	0	-	-	0	0	0	-	-
CULIACÁN	SLSSA000753	SSA	CULIACAN	0	0	0	0	22	10	-12	352	0.00	20	44	27	-17	37.04	10
CULIACÁN	SLSSA000741	SSA	CULIACAN (AGUARUTO)	0	0	0	0	0	0	0	5	0.00	20	0	0	0	-	-
CULIACÁN	SLSSA000695	SSA	CULIACAN (PEMEX)	0	0	0	0	0	0	0	2	0.00	20	0	0	0	-	-
CULIACÁN	SLIST000085	ISSSTE	DR. M.CARDENAS DE LA VEGA	0	0	0	202	18	0	-18	630	32.06	5	23	0	-23	-	-
CULIACÁN	SLSSA002474	SSA	EL DORADO	0	0	0	0	0	0	0	0	-	-	0	0	0	-	-
CULIACÁN	SLIMS000131	IMSS	HGR 1 CULIACAN	29	11	-18	545	89	45	-44	1,597	34.13	3	161	102	-59	44.12	8
CULIACÁN	SLIMS000184	IMSS	HGZMF 28 COSTA RICA	2	0	-2	51	17	2	-15	210	24.29	6	25	7	-18	28.57	12
CULIACÁN	SLSMP000534	PRIVADA	HOSPITAL ANGELES CULIACAN	0	0	0	0	0	0	0	2	0.00	20	0	0	0	-	-
CULIACÁN	SLSME000016	ESTATAL	HOSPITAL CIVIL DE CULIACAN	3	0	-3	97	20	10	-10	447	21.70	7	38	21	-17	47.62	7
CULIACÁN	SLSSA000666	SSA	HOSPITAL GENERAL CULIACAN	0	1	1	130	43	17	-26	692	18.79	8	63	44	-19	38.64	9
CULIACÁN	SLSSA018265	SSA	HOSPITAL GENERAL EL DORADO	0	1	1	2	3	5	2	41	4.88	12	5	6	1	83.33	1
CULIACÁN	SLSSA000811	SSA	HOSPITAL INTEGRAL EL DORADO	0	0	0	0	0	0	0	2	0.00	20	0	0	0	-	-
CULIACÁN	SLSSA017582	SSA	HOSPITAL INTEGRAL VALLE DE SAN LORENZO	0	0	0	0	0	0	0	0	-	-	0	0	0	-	-
CULIACÁN	SLSSA017606	SSA	HOSPITAL MATERNO NEONATAL	0	0	0	1	1	1	0	36	2.78	16	6	3	-3	33.33	11
CULIACÁN	SLSME000021	ESTATAL	HOSPITAL PEDIATRICO DE SINALOA	0	0	0	0	0	0	0	2	0.00	20	0	0	0	-	-
CULIACÁN	SLSSA002556	SSA	HOSPITAL PEDIATRICO DE SINALOA	0	0	0	4	9	10	1	130	3.08	15	19	18	-1	55.56	4
CULIACÁN	SLSSA002643	SSA	JURISDICCION SANITARIA IV CULIACAN	0	0	0	2	85	64	-21	1,198	0.17	19	173	128	-45	50.00	6
CULIACÁN	SLSMP002815	PRIVADA	MEDICA DE LA CIUDAD	0	0	0	6	0	0	0	52	11.54	9	0	0	0	-	-
CULIACÁN	SLSSA000852	SSA	OBISPO	0	0	0	0	0	0	0	0	-	-	0	0	0	-	-
CULIACÁN	SLSSA017455	SSA	OFICINAS JURISDICCIONALES	0	0	0	0	0	0	0	34	0.00	20	0	0	0	-	-
CULIACÁN	SLSMP000440	PRIVADA	OPERADORA NUEVA CLINICA SANTA MARIA S.A DE C.V	0	0	0	3	0	0	0	6	50.00	2	0	0	0	-	-
CULIACÁN	SLSSA000876	SSA	QUILA	0	0	0	0	0	0	0	6	0.00	20	0	0	0	-	-
CULIACÁN	SLSMP000411	PRIVADA	SANATORIO BATIZ RAMOS	0	0	0	0	0	0	0	1	0.00	20	0	0	0	-	-
CULIACÁN	SLSMP000394	PRIVADA	SANATORIO CEMSI CHAPULTEPEC	0	0	0	0	0	0	0	2	0.00	20	0	0	0	-	-
CULIACÁN	SLIMS000143	IMSS	UMF 35 CULIACAN	0	1	1	6	42	25	-17	395	1.52	18	63	46	-17	54.35	5
CULIACÁN	SLIMS000155	IMSS	UMF 36 CULIACAN	0	0	0	11	19	12	-7	206	5.34	11	30	17	-13	70.59	2
CULIACÁN	SLIMS000160	IMSS	UMF 46 CULIACAN	1	0	-1	6	30	7	-23	222	2.70	17	40	12	-28	58.33	3
CULIACÁN	SLIMS000172	IMSS	UMF 52 CULIACAN	0	1	1	2	5	0	-5	25	8.00	10	5	1	-4	0.00	14
CULIACÁN	SLIMS000633	IMSS	UMF 55 CULIACAN	1	0	-1	5	13	1	-12	132	3.79	14	26	4	-22	25.00	13
CULIACÁN	SLIMS000196	IMSS	UMFH 22 EL DORADO	0	0	0	4	0	0	0	12	33.33	4	0	1	1	0.00	14
TOTAL MPIO. CULIACAN				36	15	-21	1,086	416	209	-207	6,488	16.74		721	437	-284	47.83	
BADIRAGUATO	SLSSA018060	SSA	CARAVANA DE LA SALUD TIPO 0 EL CASTILLO	0	0	0	0	0	0	0	0	-	-	0	0	0	-	-
BADIRAGUATO	SLSSA000362	SSA	HIGUERAS DE ALVAREZ BORBOA(H DELOS MONZO	0	0	0	0	0	0	0	0	-	-	0	0	0	-	-
BADIRAGUATO	SLSSA000246	SSA	HOSPITAL INTEGRAL BADIRAGUATO	0	0	0	0	4	1	-3	39	0.00	1	9	1	-8	100.00	1
TOTAL MPIO. BADIRAGUATO				0	0	0	0	4	1	-3	39	0.00		9	1	-8	100.00	
NAVOLATO	SLIMS000435	IMSS	HGSMF 4 NAVOLATO	0	0	0	3	19	3	-16	183	1.64	2	32	9	-23	33.33	2
NAVOLATO	SLSSA002491	SSA	HOSPITAL INTEGRAL NAVOLATO	0	0	0	0	3	1	-2	33	0.00	3	6	3	-3	33.33	2
NAVOLATO	SLSSA002305	SSA	SAN PEDRO	0	0	0	0	0	0	0	7	0.00	3	0	0	0	-	-
NAVOLATO	SLIMS000440	IMSS	UMFH 11 VILLA JUAREZ	1	0	-1	5	4	1	-3	37	13.51	1	8	2	-6	50.00	1
TOTAL MPIO. NAVOLATO				1	0	-1	8	26	5	-21	260	3.08		46	14	-32	35.71	
TOTAL JURISDICCION 4, CULIACAN				37	15	-22	1,094	446	215	-231	6,787	16.12		776	452	-324	47.57	

NUEVA NORMALIDAD

INDICE DE POSITIVIDAD
47.57

TASA DE LETALIDAD
16.12



COVID-19 Sinaloa: Casos y Defunciones JURISDICCIÓN MAZATLÁN



SALUD
SECRETARÍA DE SALUD

NUEVA NORMALIDAD

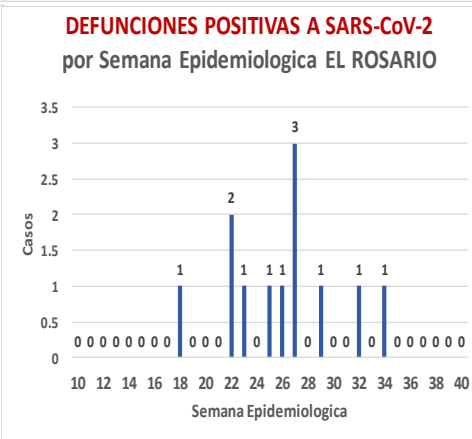
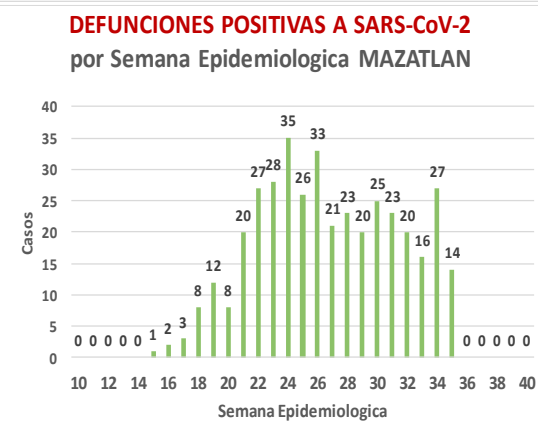
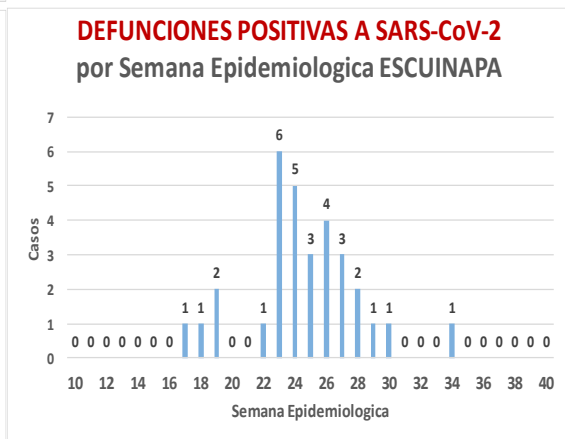
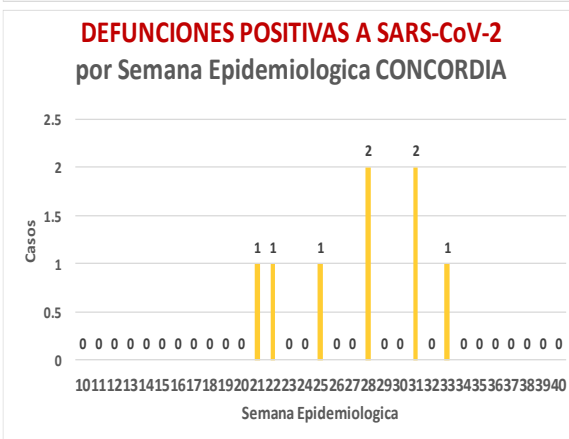
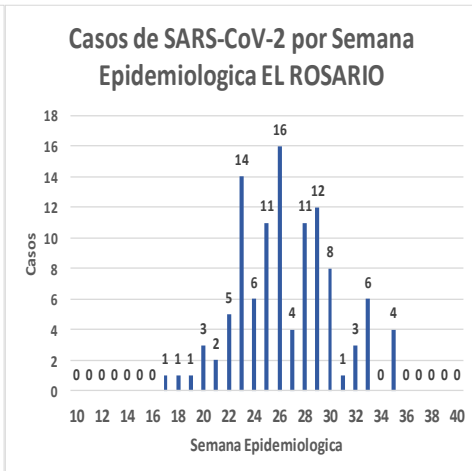
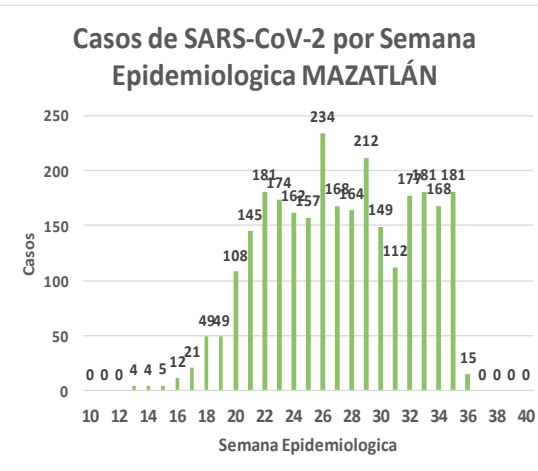
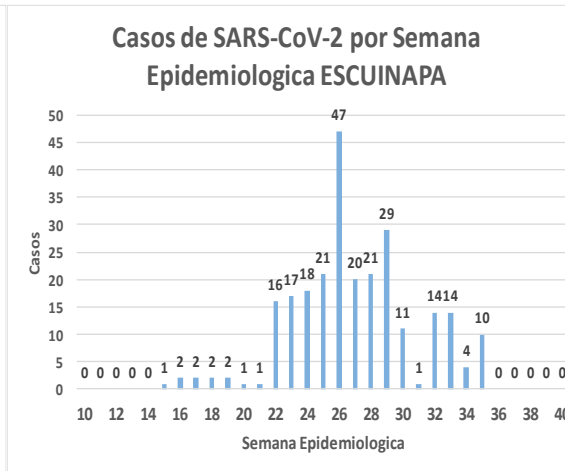
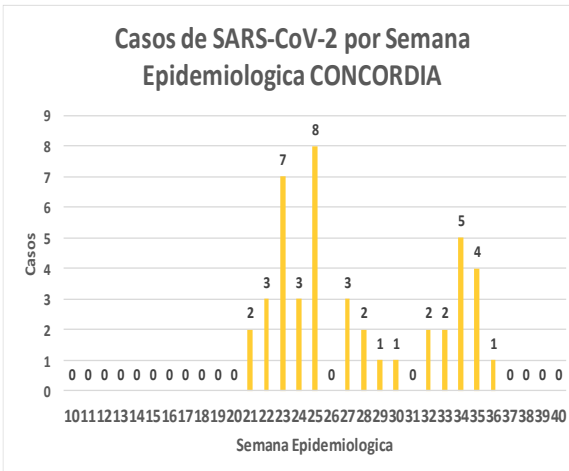
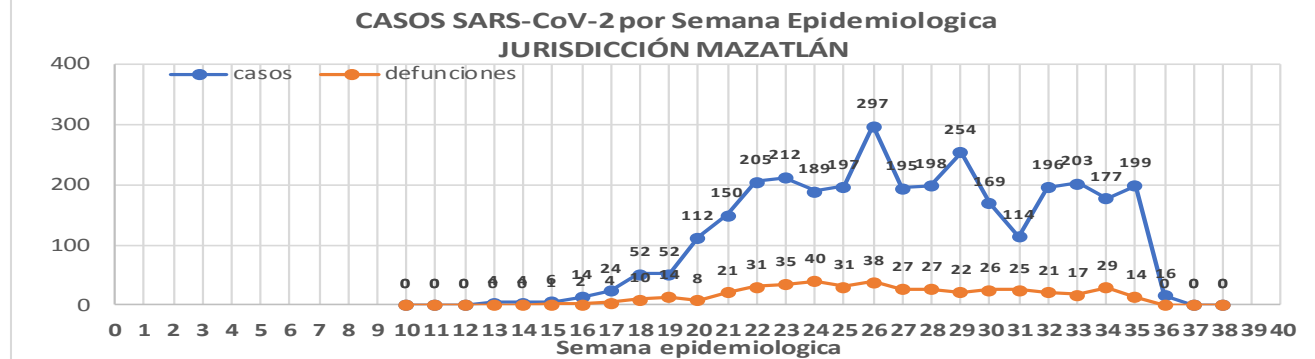
443
Defunciones
Jurisdicción
Mazatlán



Datos actualizados al **domingo, 30 de agosto de 2020**

JURISDICCION SANITARIA	Casos Acum. SARS-CoV-2*	%
Jurisd. No. 6 Mazatlan	3239	100.0%
CONCORDIA	44	1.4%
ESCUINAPA	254	7.8%
MAZATLAN	2832	87.4%
ROSARIO	109	3.4%

* Municipio de residencia



COVID-19 Sinaloa: Muestreo de Casos **JURISDICCIÓN MAZATLÁN**



**NUEVA
NORMALIDAD**

443
Defunciones
Jurisdicción
MAZATLÁN



Jurisd. No. 6 Mazatlan						
INSTITUCION	NO ADECUADO	RECHAZADA	NO RECIBIDA	SOSPECHOSOS	TOTAL CON MUESTRA	% SOSPECHOSOS
IMSS	0	25	9	2,055	2,089	37.0%
IMSS-OPORTUNIDADES	0	11	0	157	168	3.0%
ISSSTE	1	9	3	301	314	5.6%
PRIVADA	3	0	1	248	252	4.5%
SEDENA	0	2	2	190	194	3.4%
SEMAR	0	6	2	141	149	2.6%
SSA	11	11	5	2,168	2,195	38.9%
PEMEX	0	0	0	3	3	0.1%
ESTATAL	0	0	0	1	1	0.0%
MUNICIPAL	2	0	0	274	276	4.9%
TOTAL	17	64	22	5,538	5,641	100.0%
	0.3%	1.1%	0.4%	98.2%	100.0%	

RESULTADO DEFINITIVO EN PLATAFORMA SISVER; JUR MAZATLÁN	
SARS-CoV-2	3264
NEGATIVO	2044
NO RECIBIDA	22
INF AH1N1 PMD	4
RECHAZADA	64
B	7
A H3	3
METAPNEUMOVIRUS	1
ENTEROV//RHINOVIRUS	1
CORONA OC43	0
NO ADECUADO	17
INF A	0
CORONA 229E	0
CORONA NL63	0
CORONA HKU1	0
VSR	0
ADENOVIRUS	0
PARAINFLUENZA 3	0
NO SUBTIPIFICADO	0

INFORMACION AL DIA : domingo, 30 de agosto de 2020

SE TOMO MUESTRA PERO SIN RECEPCION EN LABORATORIO

Municipios	IMSS	IMSS- OPORTUNIDADES	ISSSTE	PRIVADA	SEDENA	SEMAR	SSA	PEMEX	ESTATAL	MUNICIPAL	TOTAL
CONCORDIA	0	0	0	1	0	0	1	0	0	0	2
ESCUINAPA	0	0	0	0	0	0	15	0	0	0	15
MAZATLAN	14	4	15	62	10	13	59	0	0	6	183
ROSARIO	0	0	5	3	0	0	6	0	0	0	200
TOTAL	14	4	20	66	10	13	81	0	0	6	400

COVID-19 Sinaloa: Informe ejecutivo: JURISDICCIÓN MAZATLÁN

Unidades de Salud que han reportado en SISVER

MUNICIPIO	CLUES	SECTOR	UNIDAD	Defunciones en la Semana Epidemiológica			Total Defunciones Asociadas a SarsCov-2	Casos confirmados en la Semana Epidemiológica			Total de Casos Confirmados	Tasa letalidad X 100 (D/G)*100	Lugar Letalidad	PRUEBAS REALIZADAS en la Sem Epidemiológica			INDICE DE POSITIVIDAD	Lugar de Índice de POSITIVIDAD
				SEM EPI NUM-34	SEM EPI NUM-35	Aumento		SEM EPI NUM-34	SEM EPI NUM-35	Aumento				SEM EPI NUM-34	SEM EPI NUM-35	Aumento		
MAZATLÁN	XXDES002099	SSA	BRIGADA EPIDEMIOLOGICA MAZATLAN	0	0	0	0	0	0	0	0	-	-	0	0	0	-	-
MAZATLÁN	SLSMP000732	PRIVADA	CLINICA HOSPITAL MARIA DEL MAR	0	0	0	2	0	0	0	11	18.18	6	0	0	0	-	-
MAZATLÁN	SLSMP000621	PRIVADA	CLINICA DEL MAR DE MAZATLAN S.A DE C.V.	1	0	-1	4	0	1	1	23	17.39	7	1	1	0	100.00	1
MAZATLÁN	SLIMS000341	IMSS	HGZMF 3 MAZATLAN	20	11	-9	219	81	100	19	1,099	19.93	5	147	151	4	66.23	6
MAZATLÁN	SLSSA002585	SSA	HOSPITAL GENERAL DE MAZATLAN	0	0	0	59	12	15	3	277	21.30	3	23	28	5	53.57	10
MAZATLÁN	SLSMM000014	MUNICIPAL	HOSPITAL MARGARITA MAZA DE JUAREZ	1	0	-1	12	11	6	-5	178	6.74	11	14	11	-3	54.55	9
MAZATLÁN	SLSMP002844	PRIVADA	HOSPITAL MARINA MAZATLAN	0	0	0	5	2	0	-2	65	7.69	10	6	0	-6	-	-
MAZATLÁN	SLSDN000016	SEDENA	HOSPITAL MILITAR REGIONAL DE MAZATLAN, SIN.	3	0	-3	20	6	12	6	159	12.58	8	7	14	7	85.71	3
MAZATLÁN	SLSMA000022	SEMAR	HOSPITAL NAVAL DE MAZATLAN	0	0	0	24	10	1	-9	85	28.24	2	14	4	-10	25.00	12
MAZATLÁN	SLSMP000616	PRIVADA	HOSPITAL SHARP MAZATLAN S. A DE C. V.	0	0	0	7	0	0	0	35	20.00	4	0	0	0	-	-
MAZATLÁN	SLIMO000733	IMSS-OPORTUNIDADES	HR VILLA UNION	1	0	-1	9	4	4	0	96	9.38	9	8	8	0	50.00	11
MAZATLÁN	SLSSA002655	SSA	JURISDICCION SANITARIA VI MAZATLAN	0	0	0	0	16	26	10	346	0.00	14	33	43	10	60.47	7
MAZATLÁN	SLIST000196	ISSSTE	MAZATLAN	4	2	-2	72	7	9	2	210	34.29	1	8	10	2	90.00	2
MAZATLÁN	SLSSA001576	SSA	MAZATLAN (COL. 20 DE NOVIEMBRE)	0	0	0	0	0	0	0	0	-	-	1	0	-1	-	-
MAZATLÁN	SLSSA001605	SSA	MAZATLAN (COL. CENTRO)	0	0	0	0	11	7	-4	302	0.00	14	19	12	-7	58.33	8
MAZATLÁN	SLSSA017501	SSA	OFICINAS JURISDICCIONALES	0	0	0	0	0	0	0	0	-	-	0	0	0	-	-
MAZATLÁN	SLIMS000353	IMSS	UMF 45 MAZATLAN	0	0	0	2	4	3	-1	51	3.92	13	10	4	-6	75.00	5
MAZATLÁN	SLIMS000645	IMSS	UMF 56 PRADOS	0	1	1	3	13	4	-9	62	4.84	12	20	5	-15	80.00	4
MAZATLÁN	SLSSA002515	SSA	VALLE DEL JARIPILLO	0	0	0	0	0	0	0	0	-	-	0	0	0	-	-
TOTAL MPIO. MAZATLAN				30	14	-16	438	177	188	11	2,999	14.60		311	291	-20	64.60	
CONCORDIA	XXDES002097	SSA	BRIGADA EPIDEMIOLOGICA CONCORDIA	0	0	0	0	0	0	0	0	-	-	0	0	0	-	-
CONCORDIA	SLSSA000485	SSA	CONCORDIA	0	0	0	0	0	0	0	10	0.00	2	0	0	0	-	-
CONCORDIA	SLSSA000473	SSA	HOSPITAL INTEGRAL CONCORDIA	0	0	0	1	2	2	0	13	7.69	1	2	4	2	50.00	1
TOTAL MPIO. CONCORDIA				0	0	0	1	2	2	0	23	4.35		2	4	2	50.00	
ROSARIO	SLIMO000832	IMSS-OPORTUNIDADES	EL POZOLE	0	0	0	0	0	0	0	0	-	-	0	0	0	-	-
ROSARIO	SLIST000225	ISSSTE	EL ROSARIO	0	0	0	0	0	0	0	1	0.00	2	0	0	0	-	-
ROSARIO	SLSSA001873	SSA	HOSPITAL INTEGRAL DE EL ROSARIO	0	0	0	2	0	2	2	60	3.33	1	0	4	4	50.00	1
ROSARIO	SLIMS000406	IMSS	UMFH 31 EL ROSARIO	0	0	0	0	0	0	0	3	0.00	2	0	0	0	-	-
TOTAL MPIO. ROSARIO				0	0	0	2	0	2	2	64	3.13		0	4	4	50.00	
ESCUINAPA	SLSSA001132	SSA	ESCUINAPA	0	0	0	1	0	0	0	11	9.09	2	0	0	0	-	-
ESCUINAPA	SLSSA018253	SSA	HOSPITAL GENERAL ESCUINAPA	0	0	0	14	2	11	9	193	7.25	3	4	22	18	50.00	1
ESCUINAPA	SLSSA001173	SSA	TEACAPAN	0	0	0	0	0	0	0	0	-	-	0	0	0	-	-
ESCUINAPA	SLIMS000230	IMSS	UMFH 29 ESCUINAPA	0	0	0	2	0	0	0	16	12.50	1	0	0	0	-	-
TOTAL MPIO. ESCUINAPA				0	0	0	17	2	11	9	220	7.73		4	22	18	50.00	
TOTAL JURISDICCION 6, MAZATLÁN				30	14	-16	458	181	203	22	3,306	13.85		317	321	4	63.24	

NUEVA NORMALIDAD

INDICE DE POSITIVIDAD
63.24

TASA DE LETALIDAD
13.85



COVID-19 Sinaloa: Casos y Defunciones **JURISDICCIÓN GUASAVE**



NUEVA NORMALIDAD

398

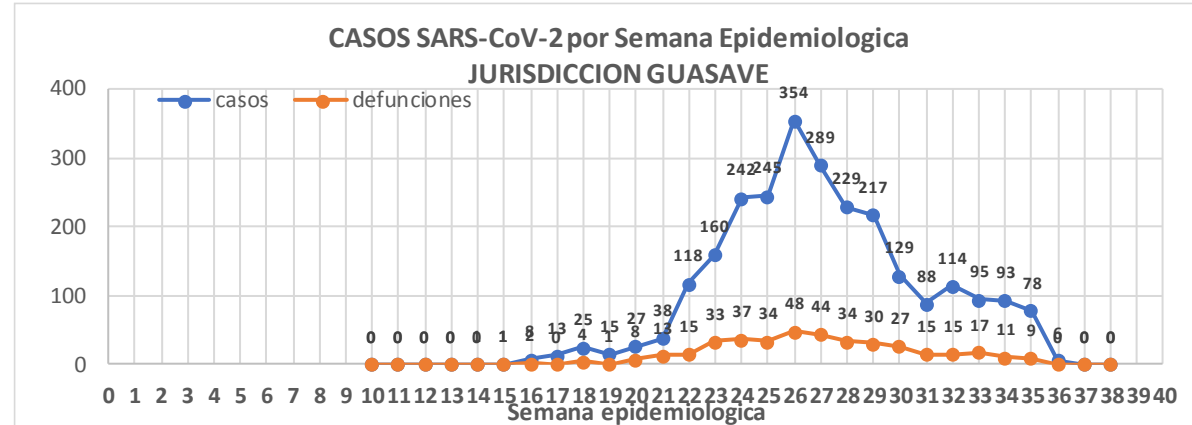
Defunciones Jurisdicción GUASAVE



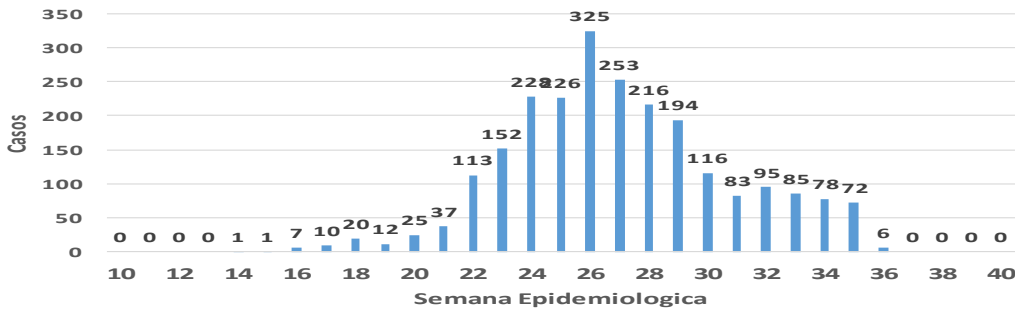
Datos actualizados al **domingo, 30 de agosto de 2020**

JURISDICCION SANITARIA	Casos Acum. SARS-CoV-2*	%
Jurisd. No. 2 Guasave	2585	100.0%
GUASAVE	2355	91.1%
SINALOA	230	8.9%

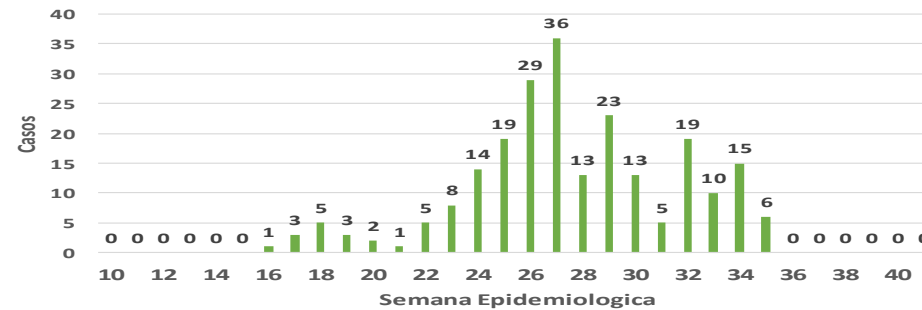
* Municipio de residencia



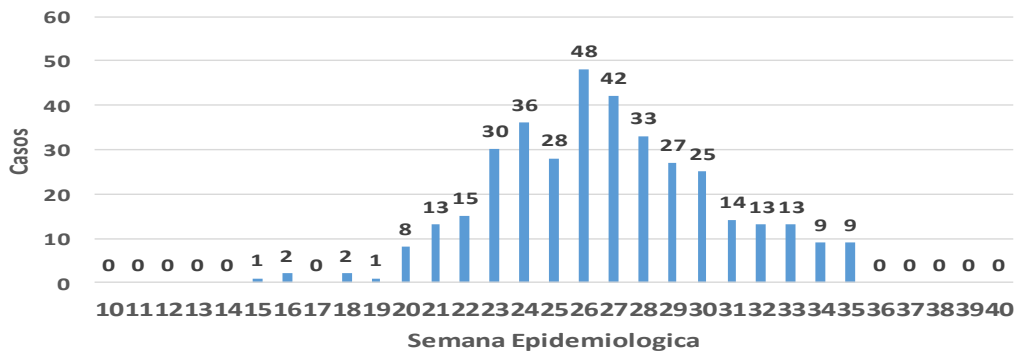
Casos de SARS-CoV-2 por Semana Epidemiologica GUASAVE



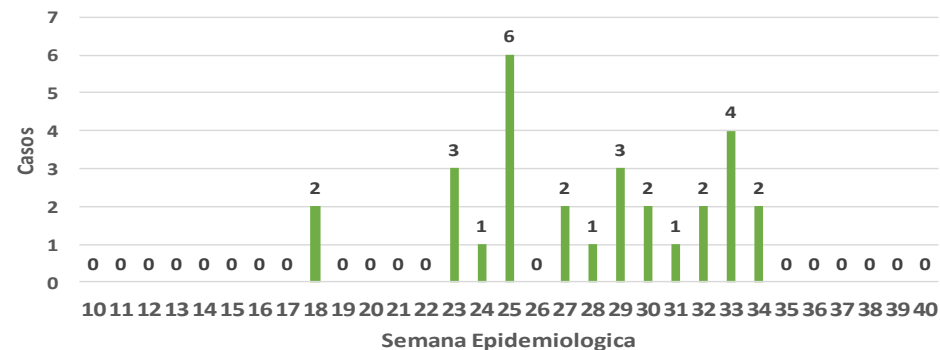
Casos de SARS-CoV-2 por Semana Epidemiologica SINALOA DE LEYVA



DEFUNCIONES POSITIVAS A SARS-CoV-2 por Semana Epidemiologica GUASAVE



DEFUNCIONES POSITIVAS A SARS-CoV-2 por Semana Epidemiologica SINALOA DE LEYVA



COVID-19 Sinaloa: Muestreo de Casos JURISDICCIÓN GUASAVE



NUEVA NORMALIDAD

398

**Defunciones
Jurisdicción
GUASAVE**



Jurisd. No. 2 Guasave						
INSTITUCION	NO ADECUADO	RECHAZADA	NO RECIBIDA	SOSPECHOSOS	TOTAL CON MUESTRA	% SOSPECHOSOS
IMSS	0	83	6	2,617	2,706	58.3%
IMSS-OPORTUNIDADES	0	2	0	12	14	0.3%
ISSSTE	1	0	0	83	84	1.8%
PRIVADA	0	0	0	41	41	0.9%
SEDENA	0	0	0	0	0	0.0%
SEMAR	0	0	0	4	4	0.1%
SSA	7	11	0	1,763	1,781	38.4%
PEMEX	0	0	0	1	1	0.0%
ESTATAL	0	0	0	7	7	0.2%
MUNICIPAL	0	0	0	0	0	0.0%
TOTAL	8	96	6	4,528	4,638	100.0%
	0.2%	2.1%	0.1%	97.6%	100.0%	

RESULTADO DEFINITIVO EN PLATAFORMA SISVER; JUR GUASAVE	
SARS-CoV-2	2603
NEGATIVO	1742
NO RECIBIDA	6
INF AH1N1 PMD	11
RECHAZADA	96
B	5
A H3	5
METAPNEUMOVIRUS	2
ENTEROV//RHINOVIRUS	5
CORONA OC43	0
NO ADECUADO	8
INF A	0
CORONA 229E	0
CORONA NL63	0
CORONA HKU1	0
VSR	0
ADENOVIRUS	0
PARAINFLUENZA 3	0
NO SUBTIPIFICADO	0

INFORMACION AL DIA : domingo, 30 de agosto de 2020

SE TOMO MUESTRA PERO SIN RECEPCION EN LABORATORIO

Municipios	IMSS	IMSS-OPORTUNIDADES	ISSSTE	PRIVADA	SEDENA	SEMAR	SSA	PEMEX	ESTATAL	MUNICIPAL	TOTAL
GUASAVE	73	0	2	9	0	0	45	0	0	0	129
SINALOA	3	0	1	3	0	0	21	0	0	0	28
TOTAL JURISDICCION	76	0	3	12	0	0	66	0	0	0	157

COVID-19 Sinaloa: Informe ejecutivo: JURISDICCION GUASAVE



SALUD
SECRETARÍA DE SALUD

Unidades de Salud que han reportado en SISVER

MUNICIPIO	CLUES	SECTOR	UNIDAD	Defunciones en la Semana Epidemiologica			Total Defunciones Asociadas a SarsCov-2	Casos confirmados en la Semana Epidemiologica			Total de Casos Confirmados	Tasa letalidad X 100 (D/G)*100	Lugar Letalidad	PRUEBAS REALIZADAS en la Sem Epidemiologica			INDICE DE POSITIVIDAD	Lugar de Indice de POSITIVIDAD
				SEM EPI NUM-34	SEM EPI NUM-35	Aumento		SEM EPI NUM-34	SEM EPI NUM-35	Aumento				SEM EPI NUM-34	SEM EPI NUM-35	Aumento		
GUASAVE	SLSSA001296	SSA	BACHOCO	0	0	0	0	0	0	0	1	0.00	4	0	0	0	-	-
GUASAVE	SLSSA001301	SSA	BAMOA	0	0	0	0	0	0	0	5	0.00	4	0	0	0	-	-
GUASAVE	XXDES002086	SSA	BRIGADA EPIDEMIOLOGICA GUASAVE	0	0	0	0	0	0	0	0	-	-	0	0	0	-	-
GUASAVE	SLSSA018224	SSA	CENTRO DE SALUD GUASAVE II	0	0	0	1	17	15	-2	470	0.21	3	56	37	-19	40.54	3
GUASAVE	SLSSA001354	SSA	COREREPE (EL GALLO)	0	0	0	0	0	0	0	1	0.00	4	0	0	0	-	-
GUASAVE	SLSSA001366	SSA	EL CUBILETE (EL NUMERO UNO)	0	0	0	0	0	0	0	2	0.00	4	0	0	0	-	-
GUASAVE	SLSSA001412	SSA	EL HUITUSSI	0	0	0	0	0	0	0	0	-	-	0	0	0	-	-
GUASAVE	SLSSA001395	SSA	GABRIEL LEYVA SOLANO (BENITO JUAREZ)	0	0	0	0	0	0	0	2	0.00	4	0	0	0	-	-
GUASAVE	SLSSA001383	SSA	GABRIEL LEYVA SOLANO (EL BATAMOTE)	0	0	0	0	0	0	0	1	0.00	4	0	0	0	-	-
GUASAVE	SLIST000160	ISSSTE	GUASAVE	0	0	0	0	0	0	0	0	-	-	0	0	0	-	-
GUASAVE	SLIMS000271	IMSS	HGZMF 32 GUASAVE	6	6	0	231	49	44	-5	1,501	15.39	2	108	63	-45	69.84	1
GUASAVE	SLSSA001255	SSA	HOSPITAL GENERAL GUASAVE	1	1	0	76	4	6	2	225	33.78	1	14	13	-1	46.15	2
GUASAVE	SLSSA001400	SSA	JUAN JOSE RIOS	0	0	0	0	0	0	0	4	0.00	4	0	0	0	-	-
GUASAVE	SLSSA001313	SSA	LA BRECHA	0	0	0	0	0	0	0	2	0.00	4	0	0	0	-	-
GUASAVE	SLSSA001511	SSA	LA TRINIDAD	0	0	0	0	0	0	0	3	0.00	4	0	0	0	-	-
GUASAVE	SLSSA001470	SSA	LAS QUEMAZONES	0	0	0	0	0	0	0	1	0.00	4	0	0	0	-	-
GUASAVE	SLSSA001424	SSA	LEON FONSECA (ESTACION VERDURA)	0	0	0	0	0	0	0	3	0.00	4	0	0	0	-	-
GUASAVE	SLSSA001436	SSA	NIO	0	0	0	0	0	0	0	3	0.00	4	0	0	0	-	-
GUASAVE	SLSSA001441	SSA	PALOS BLANCOS	0	0	0	0	0	0	0	3	0.00	4	0	0	0	-	-
GUASAVE	SLSSA001506	SSA	SAN RAFAEL (GRAL.MIGUEL VALLE DAVALOS)	0	0	0	0	0	0	0	3	0.00	4	0	0	0	-	-
GUASAVE	SLIMS000312	IMSS	UMFH 15 JUAN JOSE RIOS	0	0	0	0	0	0	0	4	0.00	4	0	1	1	0.00	4
TOTAL MPIO. GUASAVE				7	7	0	308	70	65	-5	2234	13.79		178	114	-64	57.02	
SINALOA	SLSSA002211	SSA	ESTACION NARANJO	0	0	0	0	0	0	0	4	0.00	1	0	0	0	-	-
SINALOA	SLSSA002141	SSA	SINALOA DE LEYVA	0	0	0	0	11	4	-7	102	0.00	1	26	18	-8	22.22	-
SINALOA	SLSSA017361	SSA	UNIDAD TECNICO ADMINSTRATIVA	0	0	0	0	0	0	0	0	-	-	0	0	0	-	-
TOTAL MPIO. SINALOA DE LEYVA				0	0	0	0	11	4	-7	106	0.00		26	18	-8	22.22	
TOTAL JURISDICCION 2, GUASAVE				7	7	0	308	81	69	-12	2,340	13.16		204	132	-72	52.27	

NUEVA NORMALIDAD

INDICE DE POSITIVIDAD
52.27

TASA DE LETALIDAD
13.16



COVID-19 Sinaloa: Casos y Defunciones **JURISDICCION GUAMUCHIL**



SALUD
SECRETARÍA DE SALUD

NUEVA NORMALIDAD

197

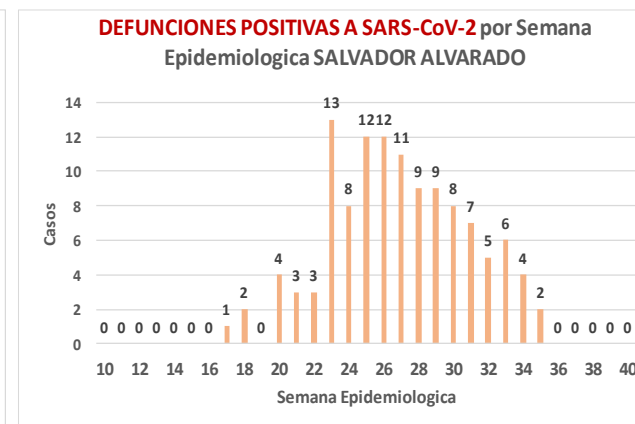
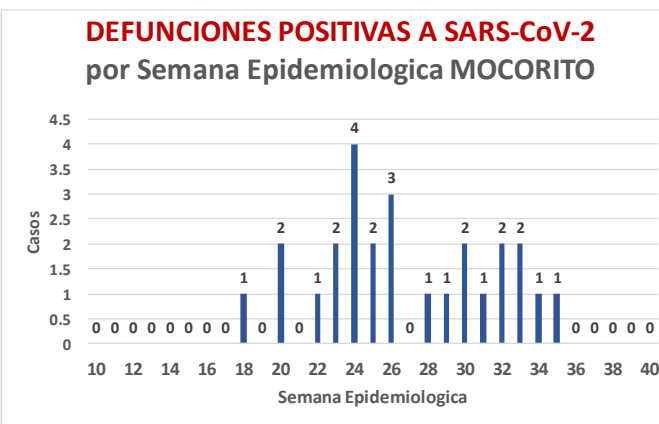
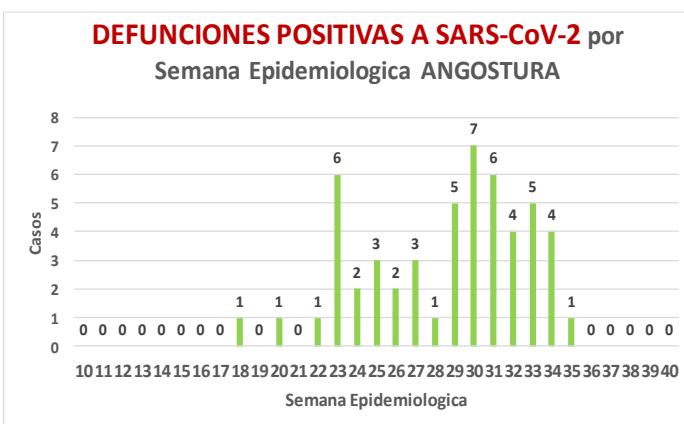
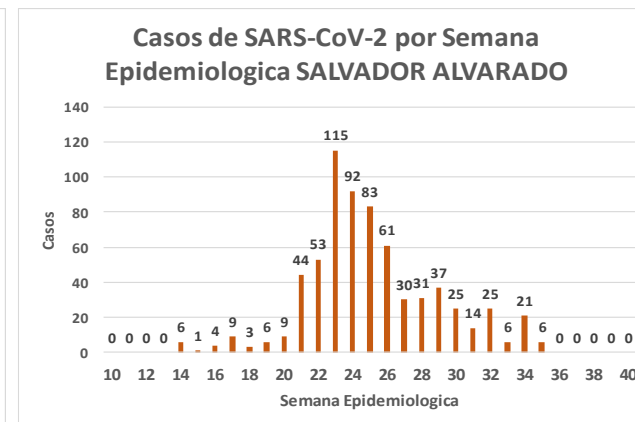
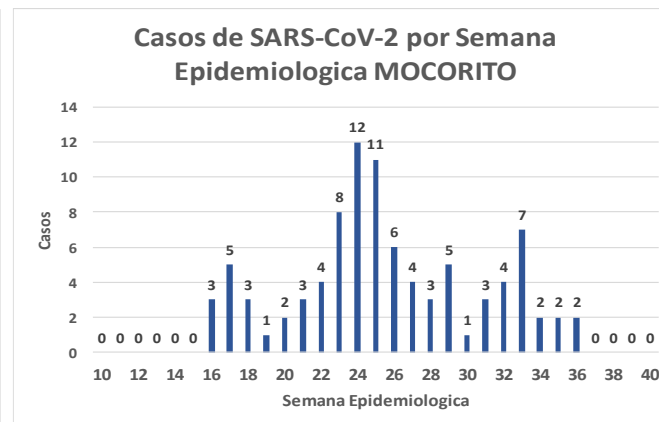
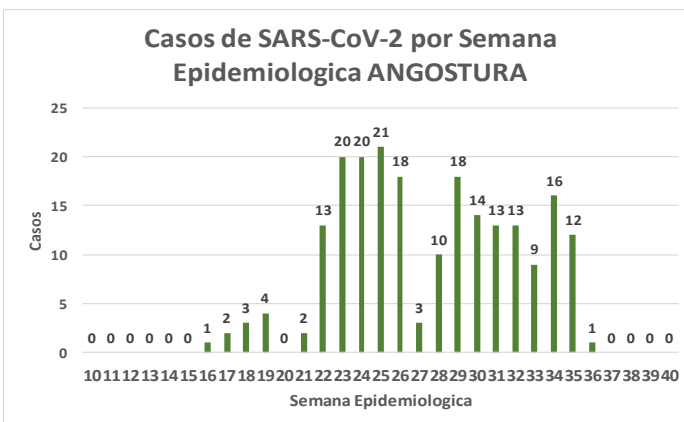
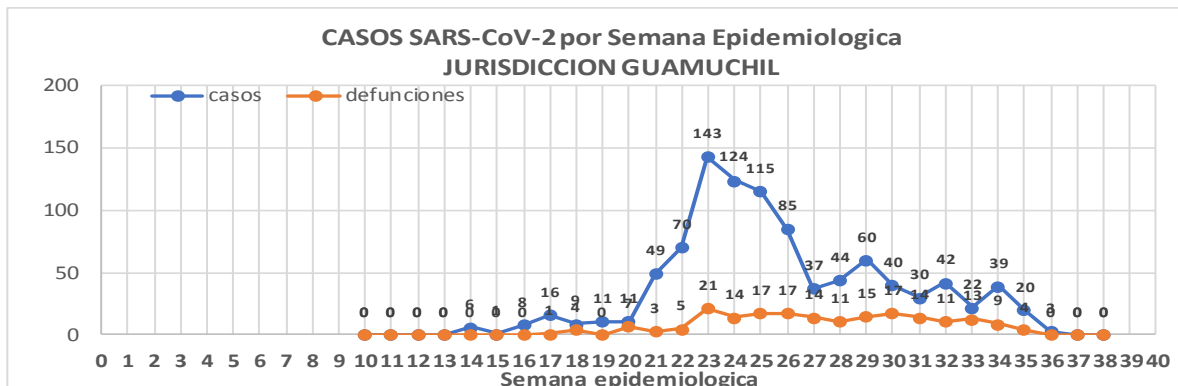
Defunciones Jurisdicción GUAMUCHIL



Datos actualizados al **domingo, 30 de agosto de 2020**

JURISDICCION SANITARIA	Casos Acum. SARS-CoV-2*	%
Jurisd. No. 3 Guamuchil	985	100.0%
ANGOSTURA	213	21.6%
MOCORITO	91	9.2%
SALVADOR ALVARADO	681	69.1%

* Municipio de residencia



COVID-19 Sinaloa: Muestreo de Casos **JURISDICCIÓN GUAMUCHIL**



Jurisd. No. 3 Guamuchil

INSTITUCION	NO ADECUADO	RECHAZADA	NO RECIBIDA	SOSPECHOSOS	TOTAL CON MUESTRA	% SOSPECHOSOS
IMSS	0	5	1	492	498	31.6%
IMSS-OPORTUNIDADES	0	0	0	0	0	0.0%
ISSSTE	0	1	0	58	59	3.7%
PRIVADA	0	0	1	16	17	1.1%
SEDENA	0	0	0	3	3	0.2%
SEMAR	0	0	0	0	0	0.0%
SSA	2	6	0	978	986	62.6%
PEMEX	0	0	0	0	0	0.0%
ESTATAL	0	0	0	11	11	0.7%
MUNICIPAL	0	0	0	0	0	0.0%
TOTAL	2	12	2	1,558	1,574	100.0%
	0.1%	0.8%	0.1%	99.0%	100.0%	

RESULTADO DEFINITIVO EN PLATAFORMA SISVER; JUR GUAMUCHIL

SARS-CoV-2	988
NEGATIVO	540
NO RECIBIDA	2
INF AH1N1 PMD	0
RECHAZADA	12
B	1
A H3	0
METAPNEUMOVIRUS	0
ENTEROV//RHINOVIRUS	3
CORONA OC43	0
NO ADECUADO	2
INF A	0
CORONA 229E	0
CORONA NL63	0
CORONA HKU1	0
VSR	0
ADENOVIRUS	0
PARAINFLUENZA 3	0
NO SUBTIPIFICADO	0

NUEVA NORMALIDAD

197

Defunciones
Jurisdicción
GUAMUCHIL

INFORMACION AL DIA : domingo, 30 de agosto de 2020

SE TOMO MUESTRA PERO SIN RECEPCION EN LABORATORIO

Municipios	IMSS	IMSS-OPORTUNIDADES	ISSSTE	PRIVADA	SEDENA	SEMAR	SSA	PEMEX	ESTATAL	MUNICIPAL	TOTAL
ANGOSTURA	3	0	0	2	0	0	2	0	0	0	7
MOCORITO	1	0	1	7	0	0	2	0	0	0	11
SALVADOR ALVARADO	5	0	0	0	0	0	3	0	0	0	8
TOTAL JURISDICCION	9	0	1	9	0	0	7	0	0	0	26



COVID-19 Sinaloa: Informe ejecutivo: JURISDICCIÓN GUAMUCHIL

Unidades de Salud que han reportado en SISVER

MUNICIPIO	CLUES	SECTOR	UNIDAD	Defunciones en la Semana Epidemiológica			Total Defunciones Asociadas a SarsCov-2	Casos confirmados en la Semana Epidemiológica			Total de Casos Confirmados	Tasa letalidad X 100 (D/G)*100	Lugar Letalidad	PRUEBAS REALIZADAS en la Sem Epidemiológica			INDICE DE POSITIVIDAD	Lugar de Índice de POSITIVIDAD
				SEM EPI NUM-34	SEM EPI NUM-35	Aumento		SEM EPI NUM-34	SEM EPI NUM-35	Aumento				SEM EPI NUM-34	SEM EPI NUM-35	Aumento		
SALVADOR ALVARADO	SLSSA001955	SSA	CENTRO DE SALUD GUAMUCHIL	0	0	0	0	0	0	0	-	-	0	0	0	-	-	
SALVADOR ALVARADO	SLIST000230	ISSSTE	GUAMUCHIL	0	0	0	0	0	0	0	-	-	0	0	0	-	-	
SALVADOR ALVARADO	SLIMS000411	IMSS	HGSMF 30 GUAMUCHIL	7	2	-5	102	31	12	-19	324	31.48	1	41	16	-25	75.00	
SALVADOR ALVARADO	SLSSA018113	SSA	HOSPITAL GENERAL DE GUAMUCHIL	2	1	-1	52	5	5	0	289	17.99	2	11	7	-4	71.43	
SALVADOR ALVARADO	SLSSA002631	SSA	JURISDICCION SANITARIA III GUAMUCHIL	0	0	0	0	1	0	-1	223	0.00	3	3	1	-2	0.00	
TOTAL MPIO. SALVADOR ALVARADO				9	3	-6	154	37	17	-20	836	18.42		55	24	-31	70.83	
ANGOSTURA	SLSSA000193	SSA	HOSPITAL INTEGRAL ANGOSTURA	0	0	0	0	0	0	0	19	0.00	1	0	0	0	-	
ANGOSTURA	SLIMS000090	IMSS	UMF 51 LA ANGOSTURA	0	0	0	0	0	0	0	0	-	-	0	0	0	-	
TOTAL MPIO. ANGOSTURA				0	0	0	0	0	0	0	19	0.00		0	0	0	-	
MOCORITO	SLSSA001716	SSA	HOSPITAL INTEGRAL MOCORITO	0	0	0	1	0	0	0	16	6.25	1	0	0	0	-	
TOTAL MPIO. MOCORITO				0	0	0	1	0	0	0	16	6.25		0	0	0	-	
TOTAL JURISDICCION 3, GUAMUCHIL				9	3	-6	155	37	17	-20	871	17.80		55	24	-31	70.83	

NUEVA NORMALIDAD

INDICE DE POSITIVIDAD
70.83

TASA DE LETALIDAD
17.8

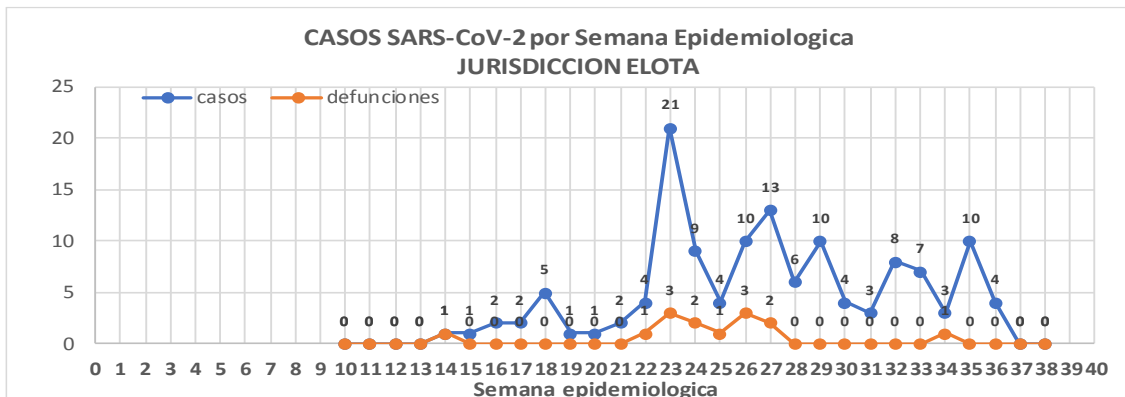


COVID-19 Sinaloa: Casos y Defunciones JURISDICCIÓN ELOTA

Datos actualizados al **domingo, 30 de agosto de 2020**

JURISDICCION SANITARIA	Casos Acum. SARS-CoV-2*	%
Jurisd. No. 5 Elota	131	100.0%
COSALA	60	45.8%
ELOTA	39	29.8%
SAN IGNACIO	32	24.4%

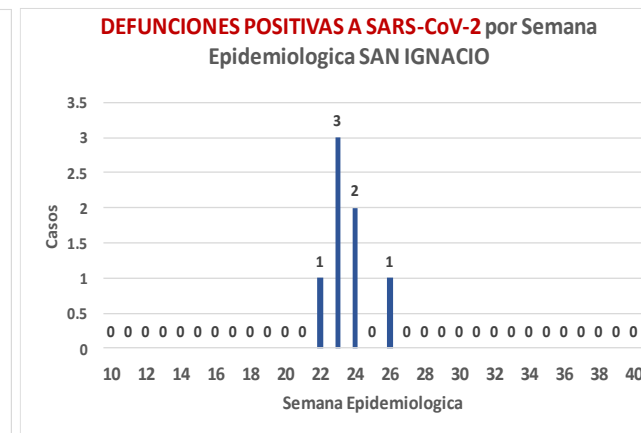
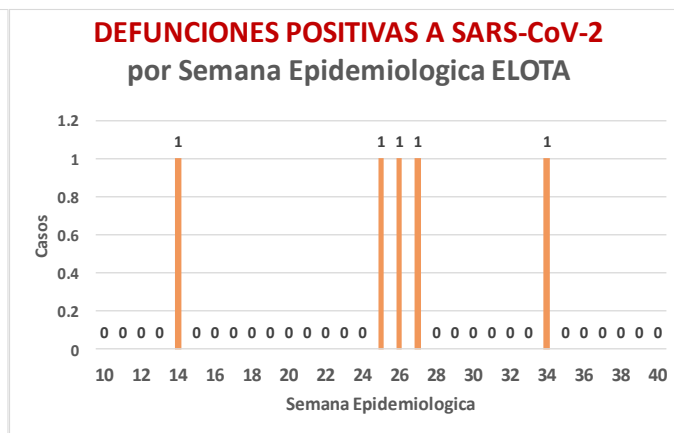
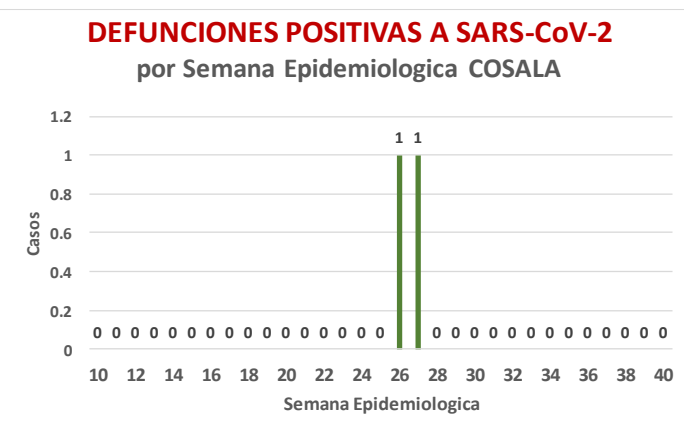
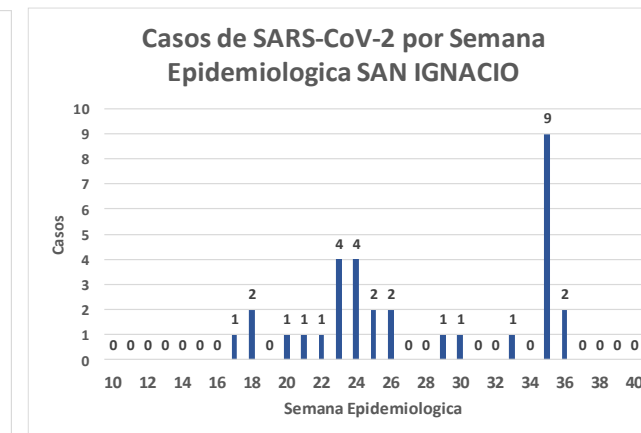
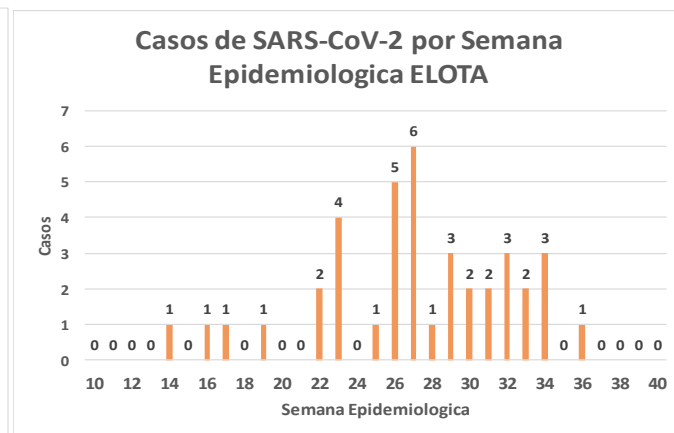
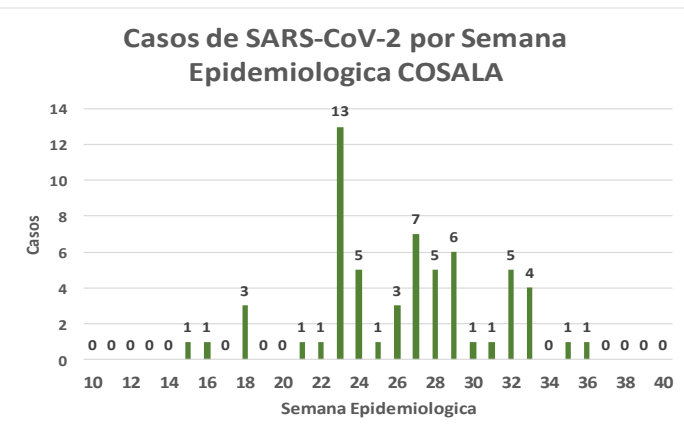
* Municipio de residencia



NUEVA NORMALIDAD

14

Defunciones Jurisdicción ELOTA



COVID-19 Sinaloa: Muestreo de Casos JURISDICCIÓN ELOTA



**NUEVA
NORMALIDAD**

14

**Defunciones
Jurisdicción
ELOTA**



Jurisd. No. 5 Elota

INSTITUCION	NO ADECUADO	RECHAZADA	NO RECIBIDA	SOSPECHOSOS	TOTAL CON MUESTRA	% SOSPECHOSOS
IMSS	0	0	0	24	24	9.1%
IMSS-OPORTUNIDADES	0	0	0	1	1	0.4%
ISSSTE	0	0	0	25	25	9.4%
PRIVADA	0	0	0	7	7	2.6%
SEDENA	0	0	0	3	3	1.1%
SEMAR	0	0	0	0	0	0.0%
SSA	1	0	0	200	201	75.8%
PEMEX	0	0	0	0	0	0.0%
ESTATAL	0	0	0	3	3	1.1%
MUNICIPAL	0	0	0	1	1	0.4%
TOTAL	1	0	0	264	265	100.0%
	0.4%	0.0%	0.0%	99.6%	100.0%	

RESULTADO DEFINITIVO EN PLATAFORMA SISVER; JUR ELOTA

SARS-CoV-2	133
NEGATIVO	90
NO RECIBIDA	0
INF AH1N1 PMD	1
RECHAZADA	0
B	4
A H3	0
METAPNEUMOVIRUS	1
ENTEROV//RHINOVIRUS	3
CORONA OC43	1
NO ADECUADO	1
INF A	0
CORONA 229E	0
CORONA NL63	0
CORONA HKU1	0
VSR	0
ADENOVIRUS	1
PARAINFLUENZA 3	0
NO SUBTIPIFICADO	0

INFORMACION AL DIA : domingo, 30 de agosto de 2020

SE TOMO MUESTRA PERO SIN RECEPCION EN LABORATORIO

Municipios	IMSS	IMSS-OPORTUNIDADES	ISSSTE	PRIVADA	SEDENA	SEMAR	SSA	PEMEX	ESTATAL	MUNICIPAL	TOTAL
COSALA	0	0	0	0	0	0	5	0	0	0	5
ELOTA	0	0	0	1	0	0	1	0	1	0	3
SAN IGNACIO	0	0	1	2	0	0	19	0	0	0	22
TOTAL JURISDICCION	0	0	1	3	0	0	25	0	1	0	30

COVID-19 Sinaloa: Informe ejecutivo: JURISDICCIÓN ELOTA

Unidades de Salud que han reportado en SISVER

MUNICIPIO	CLUES	SECTOR	UNIDAD	Defunciones en la Semana Epidemiológica			Total Defunciones Asociadas a SarsCov-2	Casos confirmados en la Semana Epidemiológica			Total de Casos Confirmados	Tasa letalidad X 100 (D/G)*100	Lugar Letalidad	PRUEBAS REALIZADAS en la Sem Epidemiológica			INDICE DE POSITIVIDAD	Lugar de Índice de POSITIVIDAD
				SEM EPI NUM-34	SEM EPI NUM-35	Aumento		SEM EPI NUM-34	SEM EPI NUM-35	Aumento				SEM EPI NUM-34	SEM EPI NUM-35	Aumento		
ELOTA	SLSSA017594	SSA	HOSPITAL GENERAL LA CRUZ	0	0	0	0	0	0	0	6	0.00	1	0	0	0	-	-
ELOTA	SLSSA001086	SSA	LA CRUZ	0	0	0	0	0	0	0	0	-	-	0	0	0	-	-
ELOTA	SLIMS000225	IMSS	UMF 21 LA CRUZ	0	0	0	0	1	0	-1	3	0.00	1	2	0	-2	-	-
TOTAL MPIO. ELOTA				0	0	0	0	1	0	-1	9	0.00		2	0	-2	-	
COSALÁ	SLSSA000572	SSA	HOSPITAL INTEGRAL COSALA	0	0	0	0	0	1	1	49	0.00	1	1	1	0	100.00	1
TOTAL MPIO. COSALA				0	0	0	0	0	1	1	49	0.00		1	1	0	100.00	
SAN IGNACIO	SLSSA017570	SSA	HOSPITAL INTEGRAL SAN IGNACIO	0	0	0	0	0	0	0	0	-	-	0	0	0	-	-
TOTAL MPIO. SAN IGNACIO				0	0	0	0	0	0	0	0	-		0	0	0	-	
TOTAL JURISDICCION 5, ELOTA				0	0	0	0	1	1	0	58	0.00		3	1	-2	100.00	

NUEVA NORMALIDAD

INDICE DE POSITIVIDAD 100.

TASA DE LETALIDAD .





DIRECCIÓN DE PREVENCIÓN Y PROMOCIÓN DE LA SALUD
SUBDIRECCIÓN DE EPIDEMIOLOGÍA

SALUD

SECRETARÍA DE SALUD

