



SERVICIOS DE SALUD DE SINALOA

SUBDIRECCION DE EPIDEMIOLOGIA

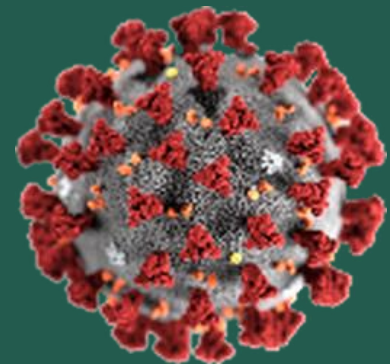
COVID-19 SINALOA

Comunicado Técnico Diario

FASE 3 miércoles, 29 de abril de 2020

SALUD

SECRETARÍA DE SALUD





SERVICIOS DE SALUD DE SINALOA
SUBDIRECCION DE EPIDEMIOLOGIA

PANORAMA EPIDEMIOLOGICO DE COVID-19

SINALOA

Información diaria

FASE 3 miércoles, 29 de abril de 2020

SALUD
SECRETARÍA DE SALUD





SERVICIOS DE SALUD DE SINALOA

SUBDIRECCION DE EPIDEMIOLOGIA

SUBDIRECCION DE EPIDEMIOLOGIA

SINALOA , PLATAFORMA DE VIGILANCIA EPIDEMIOLOGICA SISVER-COVID-19

Municipios	Notificados en Plataforma	Acumulados al 29/abr/2020		RESULTADO FINAL						Tasa de Incidencia	CASOS ACTIVOS*	
	Num.-	Femeninos	Masculinos	RESULTADO NEGATIVO	RESULTADO INFLUENZA	OTROS	POSITIVO SARS-CoV-2	EN PROCESO	DEFUNCION		HOSPITALIZADOS	AMBULATORIO
AHOME	521	277	244	148	30	150	107	86	12	22.35	6	28
CHOIX	9	6	3	3	3	2	0	1	0	0.00	0	0
EL FUERTE	48	30	18	18	2	15	5	8	1	4.58	0	0
GUASAVE	285	175	110	71	9	148	19	38	3	5.87	0	3
SINALOA	19	11	8	4	0	5	4	6	0	4.09	0	0
ANGOSTURA	24	12	12	7	0	4	4	9	0	7.98	0	1
MOCORITO	25	10	15	8	0	5	8	4	0	16.05	0	0
SALVADOR ALVARADO	99	59	40	48	0	19	22	10	2	24.79	0	8
BADIRAGUATO	25	15	10	6	0	9	7	3	1	22.23	0	0
CULIACÁN	2,829	1,530	1,299	613	21	1,279	558	358	98	55.82	34	89
NAVOLATO	142	66	76	40	7	56	22	17	11	14.83	0	0
COSALÁ	8	4	4	2	0	1	2	3	0	11.41	0	0
ELOTA	17	10	7	6	3	2	3	3	1	6.72	0	0
SAN IGNACIO	3	1	2	0	0	0	1	2	0	4.22	0	0
CONCORDIA	4	2	2	2	0	2	0	0	0	0.00	0	0
ESCUINAPA	54	32	22	23	5	18	5	3	1	8.05	0	1
MAZATLÁN	473	255	218	173	4	174	52	70	3	10.23	2	16
ROSARIO	12	4	8	6	1	3	1	1	0	1.83	0	0
Total	4,597	2,499	2,098	1,178	85	1,892	820	622	133	25.98	42	146
Otro Estado	32	16	16	12	2	5	4	9	0		188	

Fuente: Plataforma Nacional de Vigilancia Epidemiologica COVID-19. Acumulados al 29/abr/2020 Tasa de Incidencia por 100,000 Habitantes. Por Lugar de Residencia.

CASOS ACTIVOS*: Caso Confirmado Positivo con fecha de inicio de sintomas en los ultimos 14 dias.

COVID-19 Sinaloa: Resumen de casos confirmados

miércoles, 29 de abril de 2020

Fase 3

824

Confirmados
acumulados

4,618

Sospechosos
acumulados

3,174

Negativos
acumulados

223

Confirmados
activos*

133

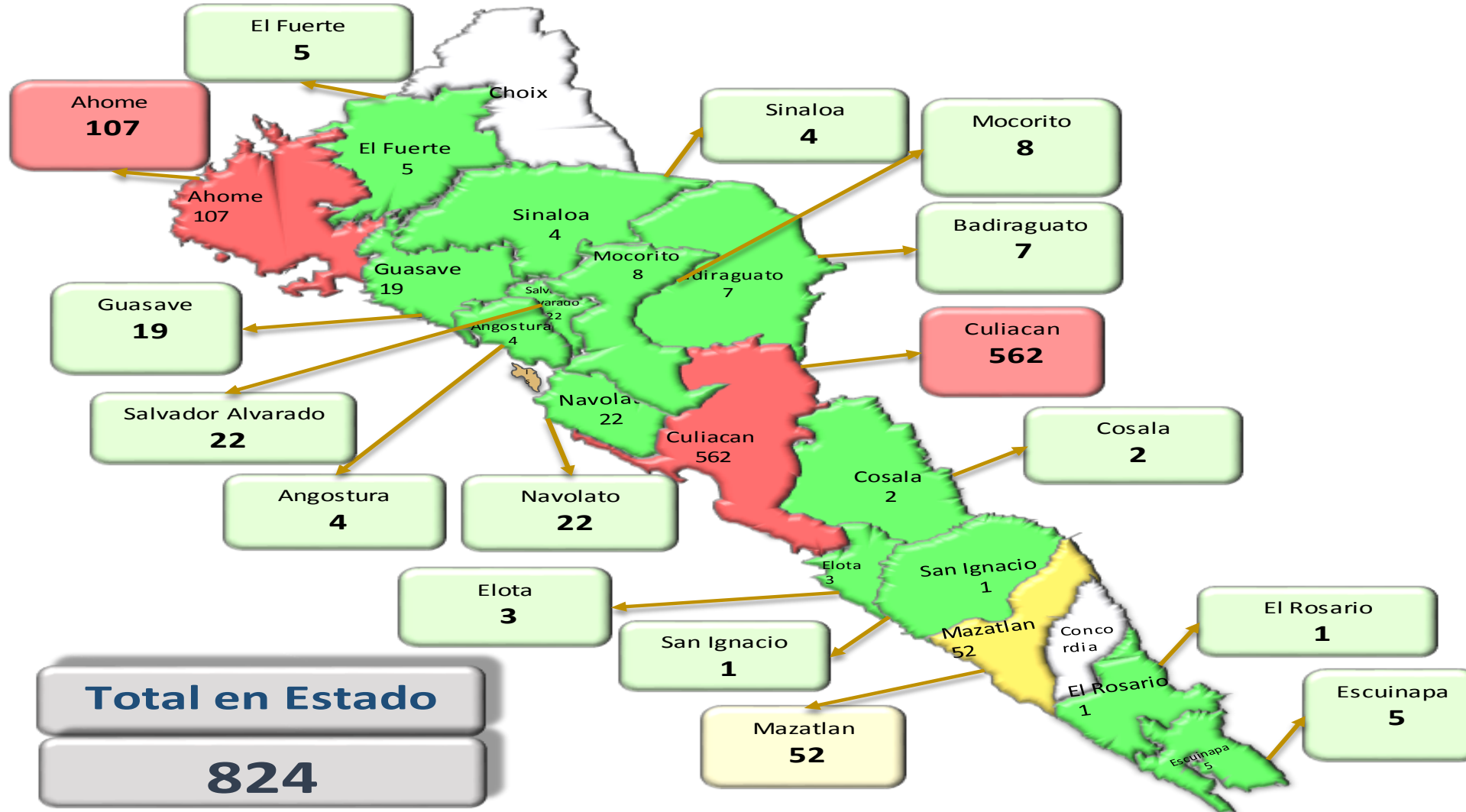
Defunciones



* CASO ACTIVO: Caso confirmado positivo con fecha de inicio de síntoma en los últimos 14 días.

COVID-19 Sinaloa: Mapa de casos confirmados acumulados por municipio de residencia

miércoles, 29 de abril de 2020



Fase 3

824

Confirmados acumulados



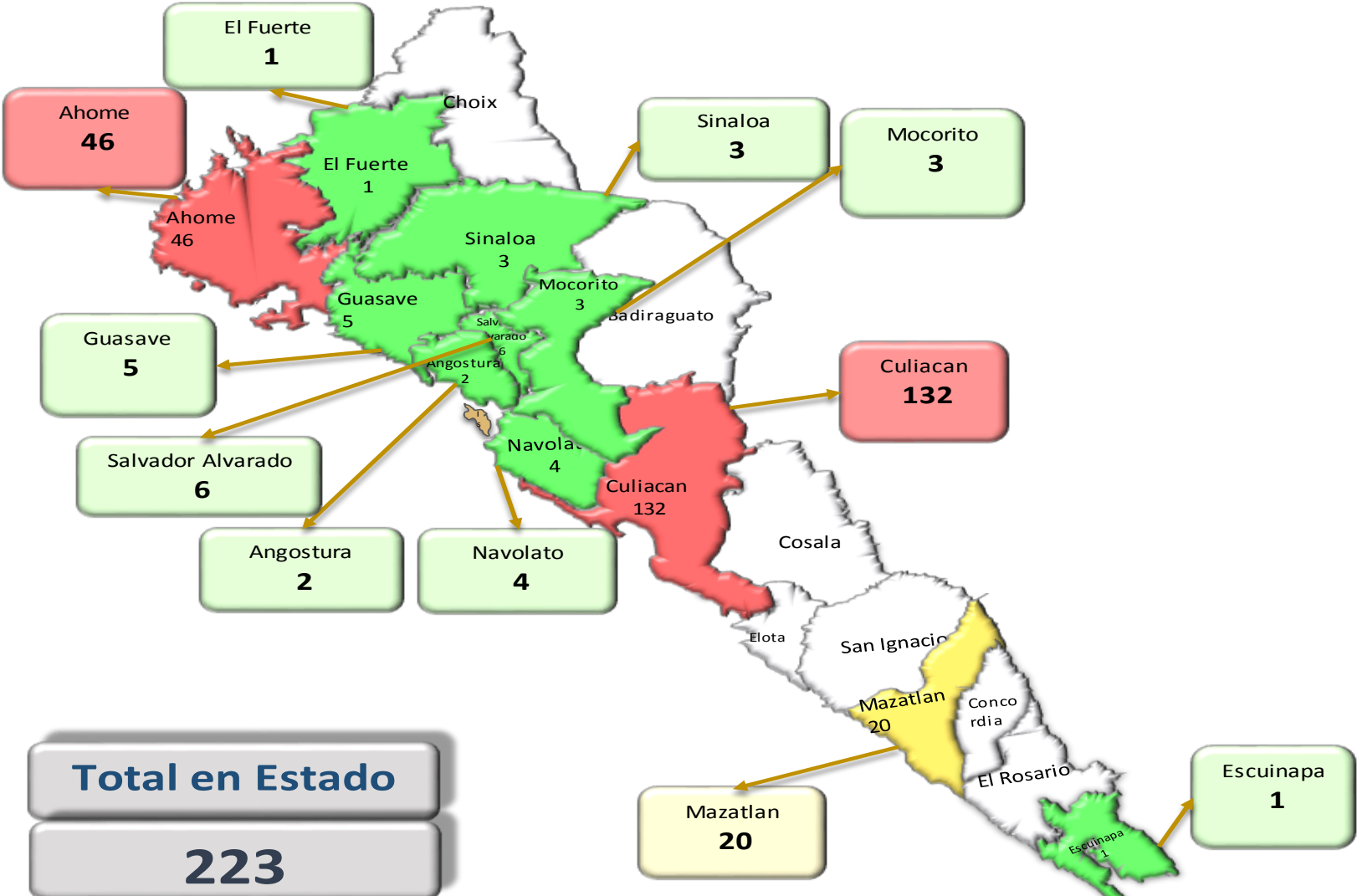
COVID-19 México: Mapa de casos confirmados activos por municipio de residencia

15 al – miércoles, 29 de abril de 2020

Fase 3

223

Confirmados activos

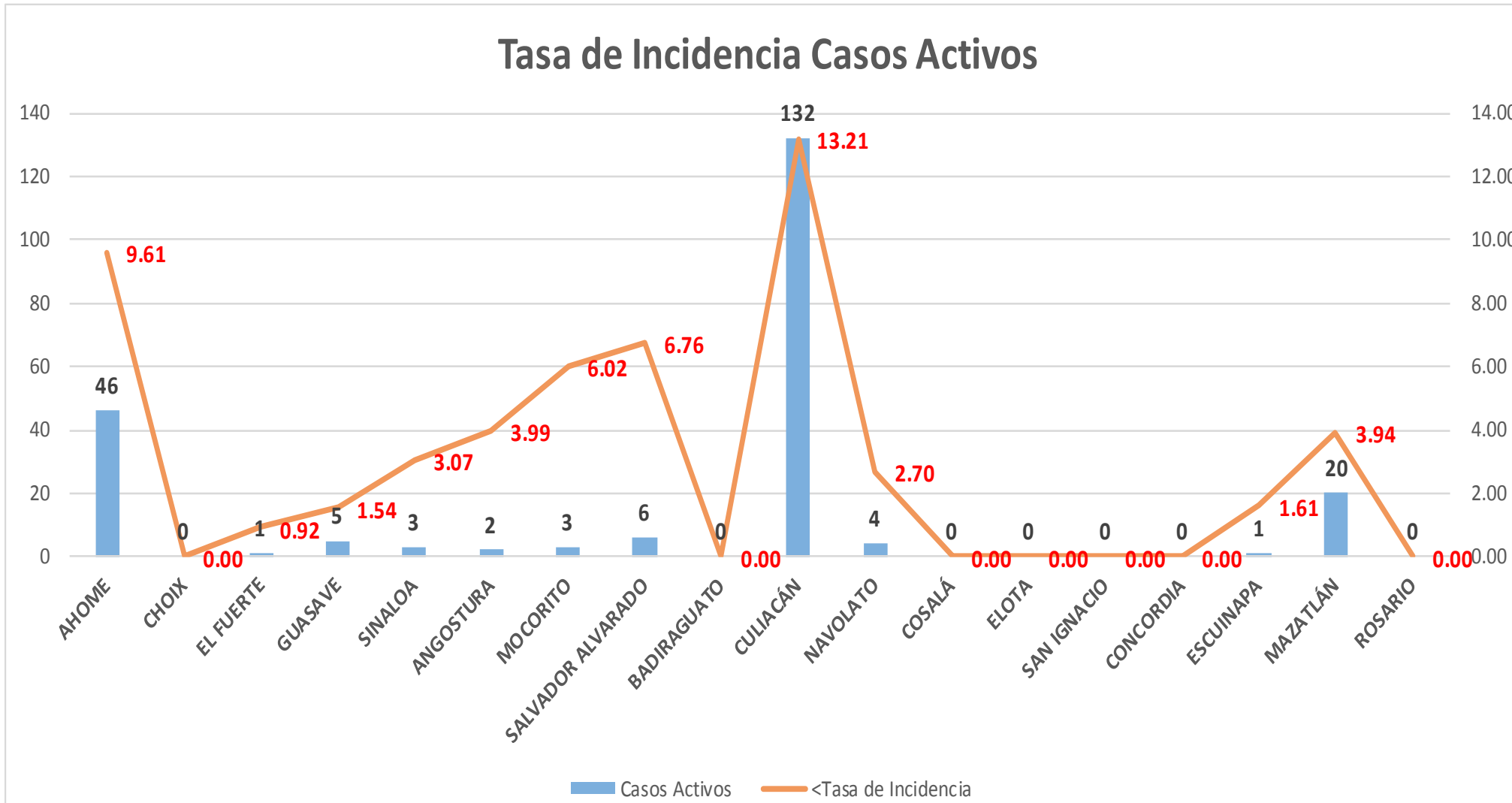


Total en Estado
223

Fuente: Plataforma Nacional de Vigilancia Epidemiológica SISVER/SINAVE-COVID-19. Acumulados al 29/abr/2020 corte de información 3:48 pm

COVID-19 Sinaloa: Grafico tasa de incidencia de casos activos por municipio

15 al-miércoles, 29 de abril de 2020



Fase 3

223

Confirmados activos

7.06

Incidencia por 100 mil hab.



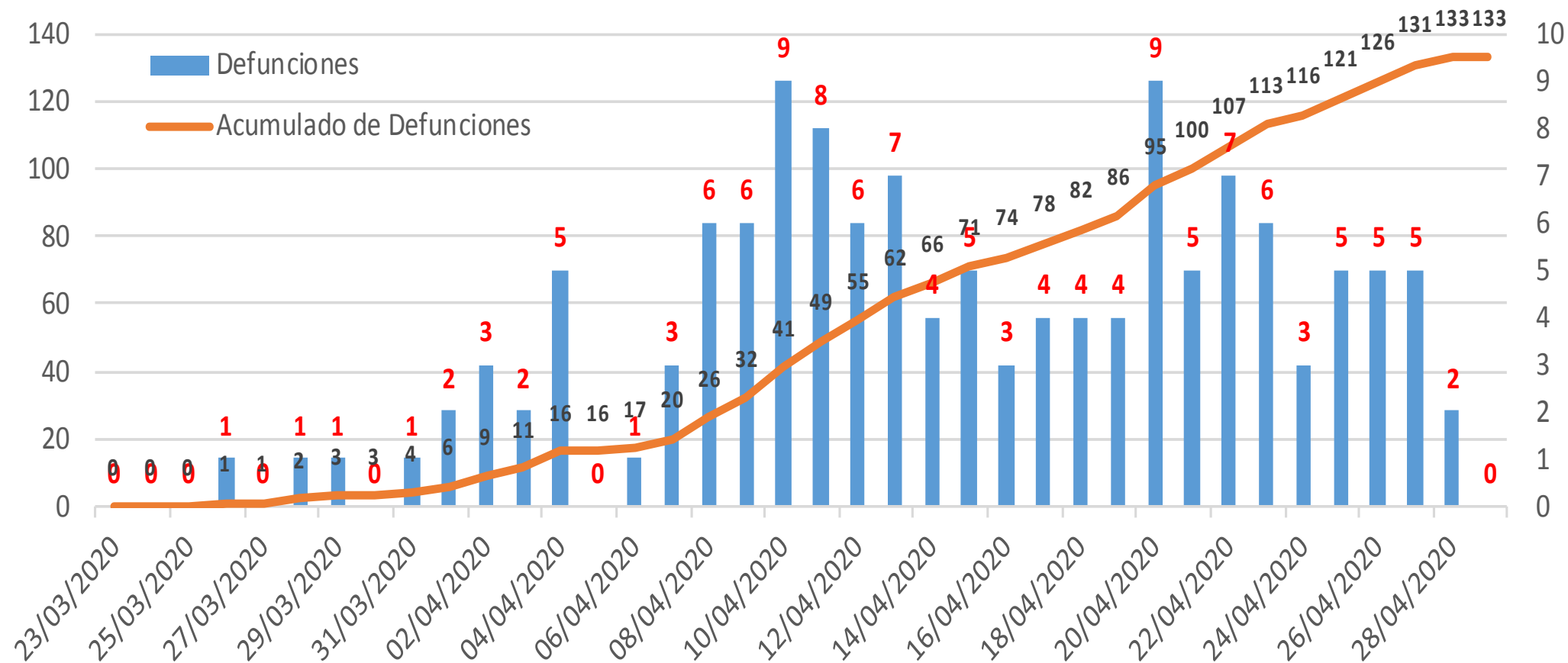
* CASO ACTIVO: Caso confirmado positivo con fecha de inicio de síntoma en los últimos 14 días.

COVID-19 Sinaloa: Defunciones acumuladas por fecha de defunción

miércoles, 29 de abril de 2020

Fase 3

Defunciones por día y acumuladas por fecha de defunción



133

Defunciones Acumuladas

67

Defunciones últimos 14 días





COVID-19 Sinaloa: Casos acumulados sospechosos y confirmados por fecha de inicio de síntomas

miércoles, 29 de abril de 2020

Fase 3



Comportamiento en línea de tiempo de casos Notificados y Confirmados Acumulados de COVID-19 en el estado de SINALOA



COVID-19 Sinaloa: Casos sospechosos y confirmados por fecha de inicio de síntomas

miércoles, 29 de abril de 2020

Hosp Graves	Hospitalizados
117	393

Fase 3

4,618

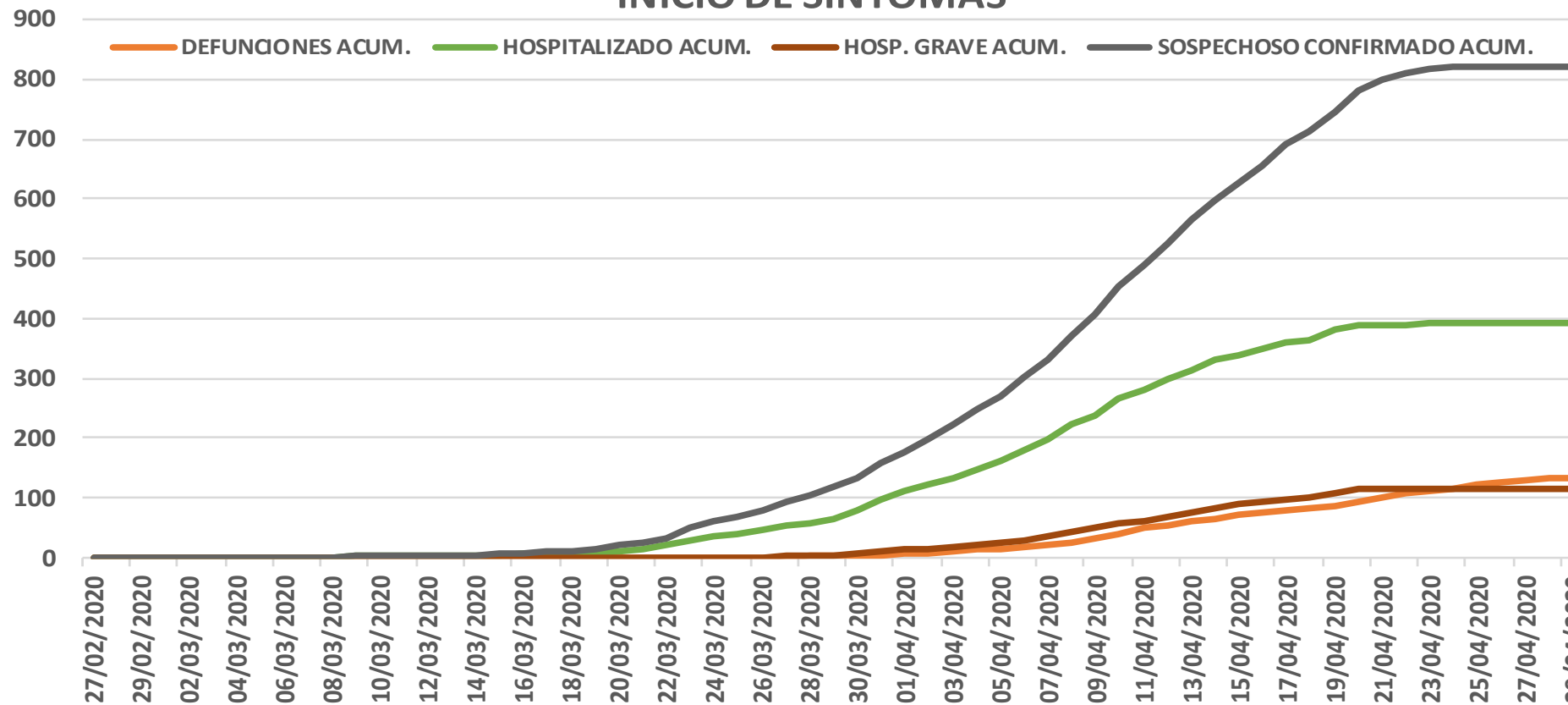
Sospechosos

824

Confirmados



CASOS SOSPECHOSOS ACUMULADOS CONFIRMADOS POR FECHA DE INICIO DE SINTOMAS

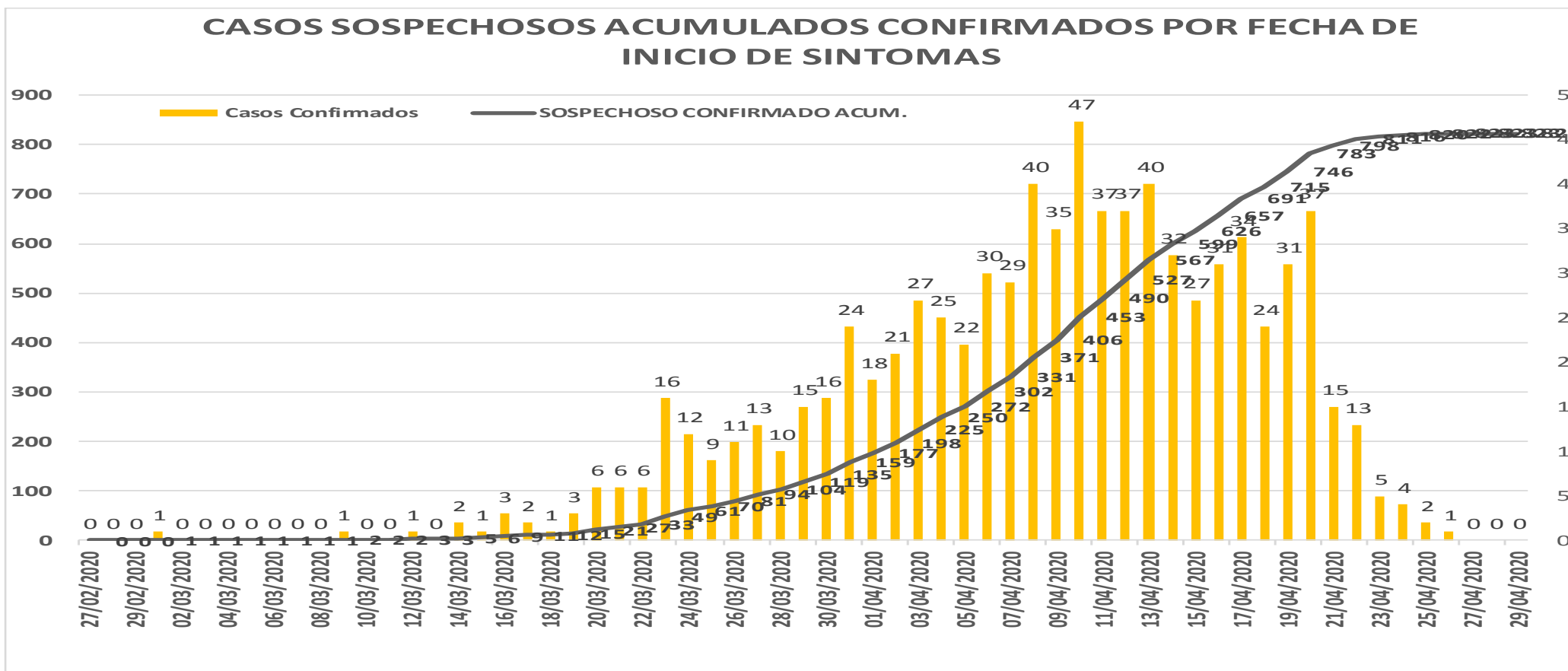




COVID-19 Sinaloa: Curva epimédica de casos acumulados e incidentes

miércoles, 29 de abril de 2020

Fase 3

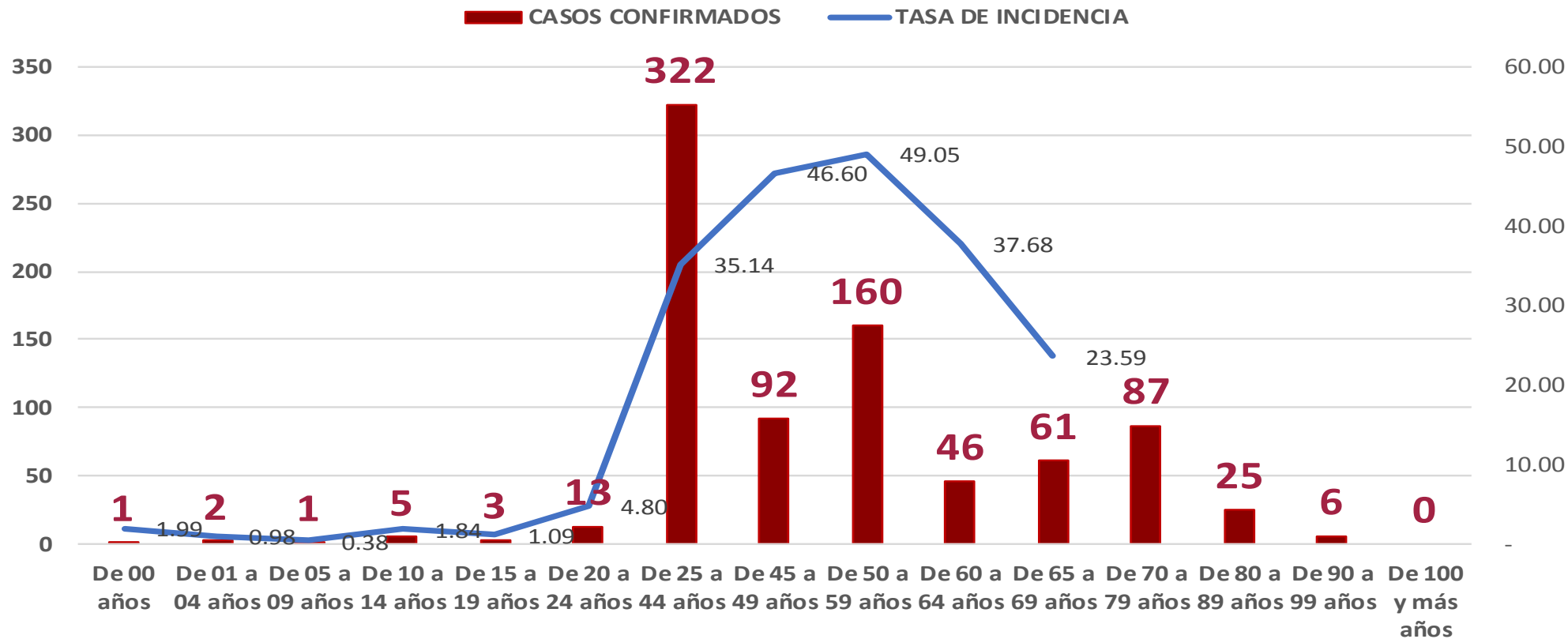


COVID-19 Sinaloa: Casos confirmados por edad y sexo

miércoles, 29 de abril de 2020

Mediana de edad: años

Casos Notificados y Confirmados en el Estado de Sinaloa por Grupo de Edad en Plataforma COVID-19



Fase 3

824

Confirmados acumulados



COVID-19 Sinaloa: Defunciones acumuladas por edad y sexo

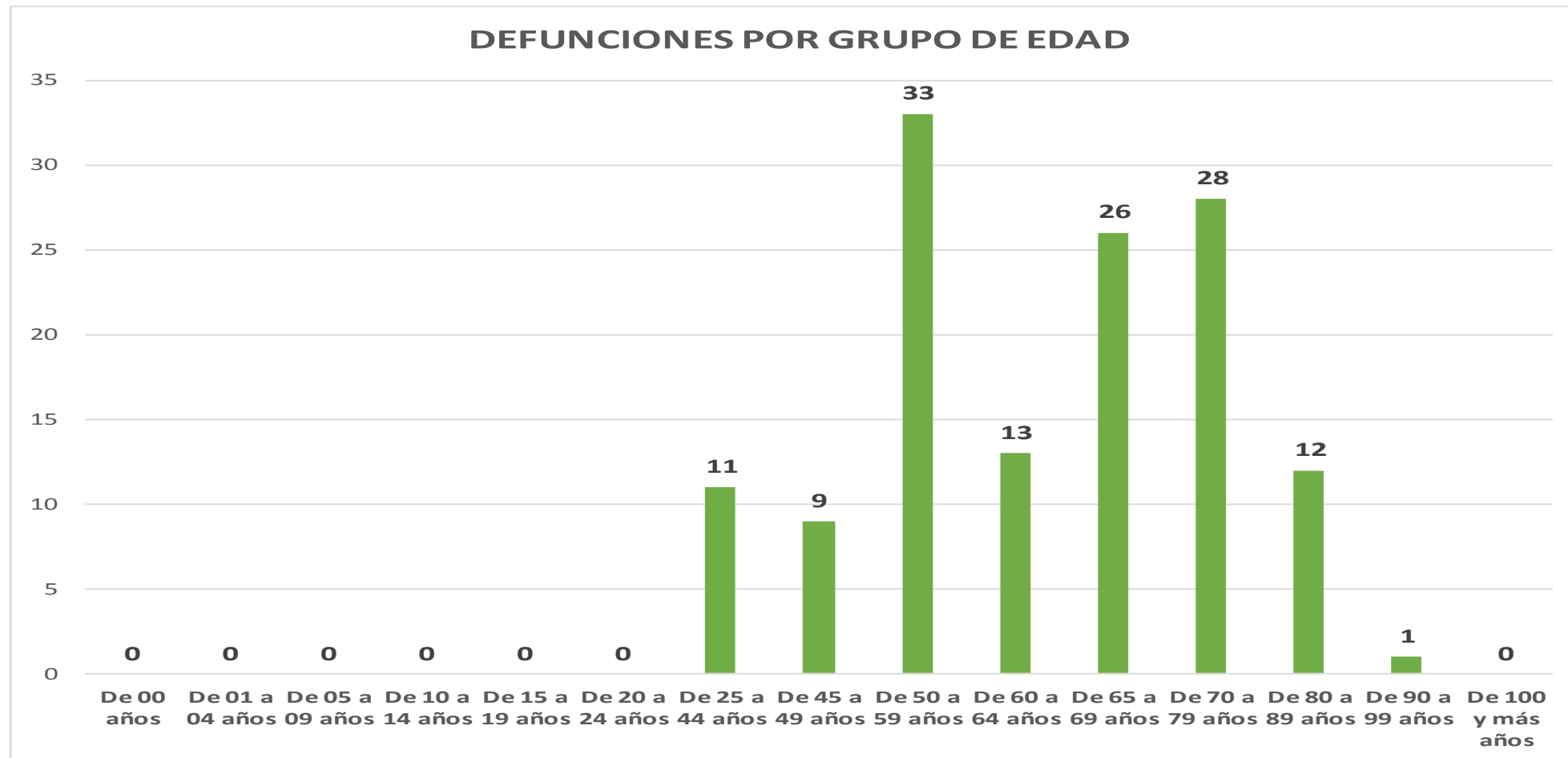
miércoles, 29 de abril de 2020

Mediana de edad: **65**

Fase 3

133

Defunciones





DIRECCIÓN DE PREVENCIÓN Y PROMOCIÓN DE LA SALUD
SUBDIRECCIÓN DE EPIDEMIOLOGÍA

SALUD

SECRETARÍA DE SALUD

