



# SERVICIOS DE SALUD DE SINALOA

## SUBDIRECCIÓN DE VIGILANCIA EPIDEMIOLÓGICA

# COVID-19 SINALOA

## Comunicado Técnico Diario

NUEVA  
NORMALIDAD

martes, 29 de septiembre de 2020

# SALUD

SECRETARÍA DE SALUD



**Dr. José Pablo Güémez Álvarez**  
Jefe de Depto. De Vigilancia Epidemiologica  
Servicios de Salud de Sinaloa

Fecha Corte: 29/sep/2020

Hora Corte: 3:11 pm



**SERVICIOS DE SALUD DE SINALOA**  
**SUBDIRECCIÓN DE VIGILANCIA EPIDEMIOLÓGICA**

# PANORAMA EPIDEMIOLOGICO DE COVID-19

## SINALOA

### Información diaria

---

NUEVA  
NORMALIDAD

martes, 29 de septiembre de 2020

**SALUD**  
SECRETARÍA DE SALUD





# SERVICIOS DE SALUD DE SINALOA

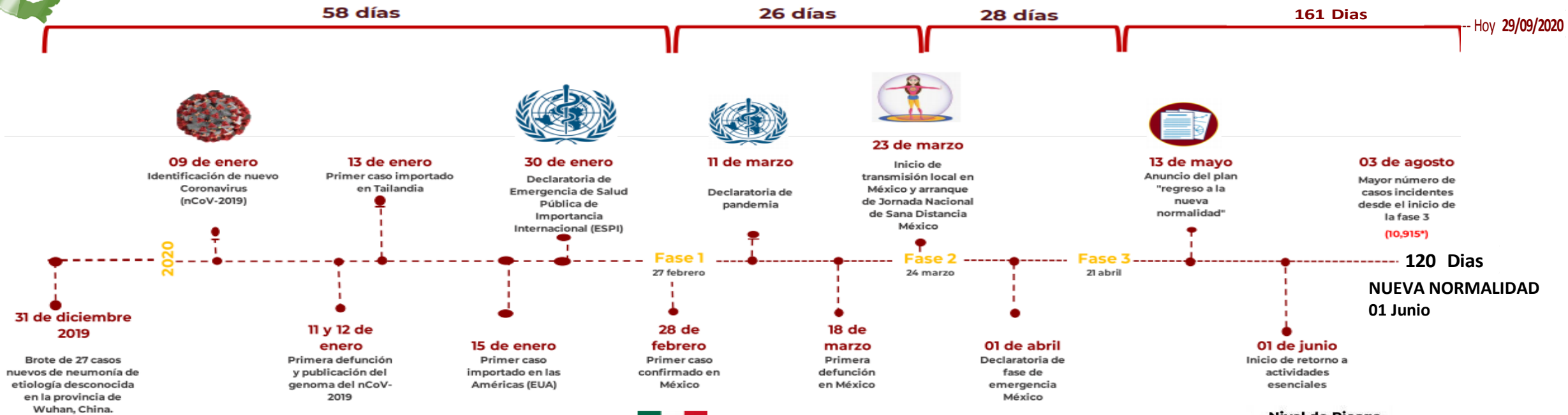
## SUBDIRECCIÓN DE VIGILANCIA EPIDEMIOLÓGICA

Municipios	Notificados en Plataforma	Acumulados al 29/sep/2020		RESULTADO FINAL						Tasa de Incidencia	Total Activos*	Tasa de Incidencia Activos
	Num.-	Femeninos	Masculinos	RESULTADO NEGATIVO	RESULTADO INFLUENZA	OTROS DX	POSITIVO SARS-CoV-2	SOSPECHOSOS	DEFUNCIONES			
AHOME	4,870	2,383	2,487	1,930	46	249	2,495	150	625	521.2	41	8.6
CHOIX	105	51	54	48	3	2	47	5	7	129.3	4	11.0
EL FUERTE	554	271	283	236	3	32	271	12	71	248.5	7	6.4
GUASAVE	5,793	3,135	2,658	1,896	9	1,145	2,629	114	400	811.6	62	19.1
SINALOA	574	276	298	269	0	32	263	10	33	269.2	3	3.1
ANGOSTURA	423	180	243	118	0	28	269	8	64	536.5	0	0.0
MOCORITO	207	90	117	77	0	20	101	9	31	202.6	0	0.0
SALVADOR ALVARADO	1,199	609	590	400	1	58	724	16	129	815.9	6	6.8
BADIRAGUATO	253	139	114	100	0	38	105	10	12	333.4	13	41.3
CULIACÁN	17,114	8,979	8,135	6,097	26	3,272	7,047	672	1,064	705.0	198	19.8
NAVOLATO	1,237	666	571	437	8	156	585	51	117	394.3	11	7.4
COSALÁ	189	110	79	32	0	88	63	6	3	359.4	0	0.0
ELOTA	139	65	74	49	2	35	49	4	11	109.7	1	2.2
SAN IGNACIO	93	43	50	37	0	7	43	6	10	181.5	0	0.0
CONCORDIA	99	46	53	32	0	13	51	3	15	160.2	1	3.1
ESCUINAPA	493	267	226	136	5	49	291	12	50	468.3	1	1.6
MAZATLÁN	7,256	3,704	3,552	2,340	3	1,369	3,399	145	512	668.8	119	23.4
ROSARIO	245	117	128	71	1	29	132	12	21	241.3	1	1.8
<b>Total</b>	<b>40,843</b>	<b>21,131</b>	<b>19,712</b>	<b>14,305</b>	<b>107</b>	<b>6,622</b>	<b>18,564</b>	<b>1,245</b>	<b>3,175</b>	<b>588.1</b>	<b>468</b>	<b>14.8</b>
<b>Otro Estado</b>	<b>214</b>	<b>77</b>	<b>137</b>	<b>89</b>	<b>2</b>	<b>21</b>	<b>96</b>	<b>6</b>	<b>17</b>			

Fuente: Plataforma Nacional de Vigilancia Epidemiológica COVID-19. Acumulados al 29/sep/2020 Tasa de Incidencia por 100,000 Habitantes. Por Lugar de Residencia.

CASOS ACTIVOS\*: Caso Confirmado Positivo con fecha de inicio de síntomas en los últimos 14 días.

# Línea del tiempo COVID-2019, México



Hoy 29/09/2020

## COVID-19 SINALOA: Resumen de Casos Confirmados

27 feb - al martes, 29 de septiembre de 2020



273 Dias



[ 31/12/2019 - 29/09/2020 ]

Confirmados acumulados

18,660

Casos Estudiados

41,057

Negativos acumulados

14,394

Casos Confirmados activos\*

468

Defunciones

3,192

Nuevos Sospechosos

1,251

FASE 1

27/02/2020

Primer Caso Confirmado COVID-19

NUEVA NORMALIDAD

01/06/2020

3594 Casos Confirmados COVID-19

FASE 2

23/03/2020

4 Casos Confirmados COVID-19

FASE 3

21/04/2020

557 Casos Confirmados COVID-19



215 Dias

[ 27/02/2020 - 29/09/2020 ]

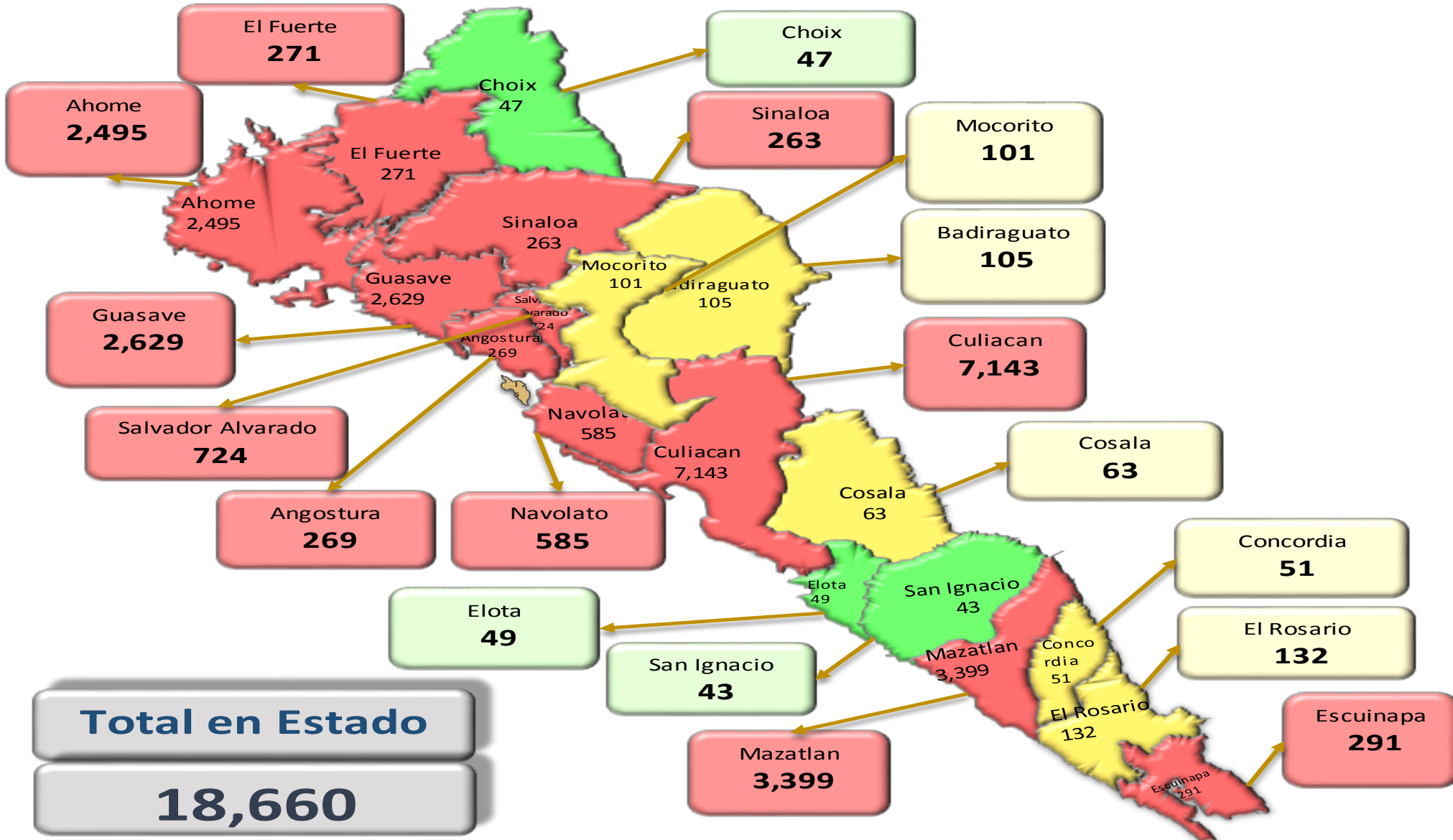
\*CASO ACTIVO: Caso confirmado positivo con fecha de inicio de síntomas en los últimos 14 días.

# COVID-19 Sinaloa: Mapa de casos confirmados acumulados por municipio de residencia

**NUEVA NORMALIDAD**

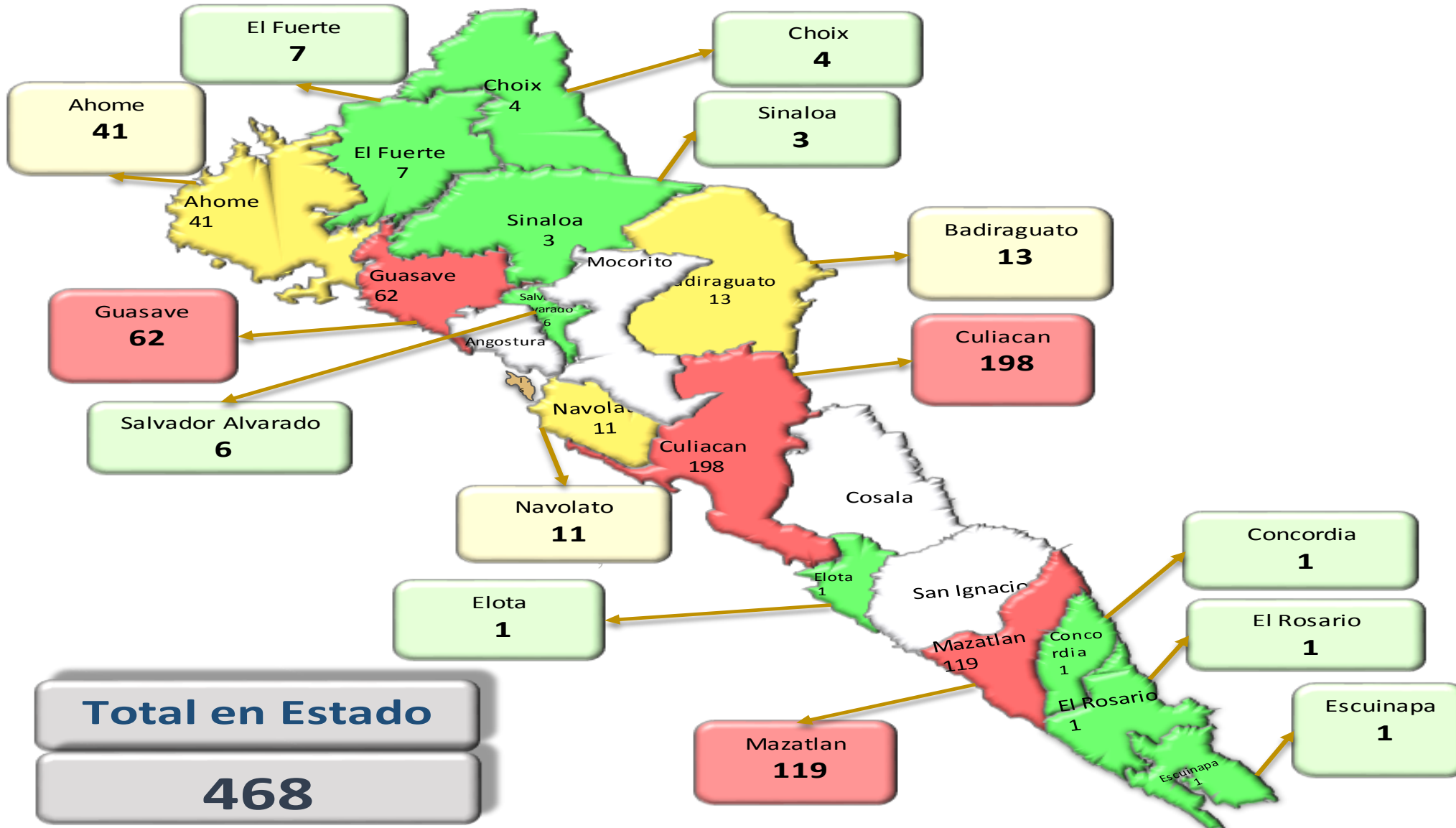
**18,660**

**Confirmados acumulados**



# COVID-19 Sinaloa: Mapa de casos confirmados activos por municipio de residencia

CASOS ACTIVOS\*: Caso Confirmado Positivo con fecha de inicio de síntomas en los últimos 14 días.



**NUEVA NORMALIDAD**

**468**

**Confirmados activos**



# COVID-19 Sinaloa: Tabla de Tasas de Letalidad, Mortalidad y Morbilidad

Municipio	Poblacion 2020	Defunciones Acumuladas a la			Casos confirmados Acumulados a la			Tasa letalidad X 100 (D/G)*100	Lugar Letalidad	Tasa de mortalidad (D/B por 100,000)	Lugar Mortalidad	Tasa de morbilidad (G/B por 100,000)	Lugar Morbilidad	Casos activos Ultimos 14 dias
		SEM EPI NUM-38	SEM EPI NUM-39	Aumento	SEM EPI NUM-38	SEM EPI NUM-39	Aumento							
AHOME	478,702	620	627	7	2429	2490	61	25.18	4	130.98	2	520.16	6	41
CHOIX	36,345	7	7	0	38	44	6	15.91	11	19.26	17	121.06	17	4
EL FUERTE	109,067	70	71	1	258	268	10	26.49	3	65.10	9	245.72	12	7
GUASAVE	323,928	394	398	4	2535	2606	71	15.27	13	122.87	4	804.50	2	62
SINALOA	97,695	32	33	1	254	262	8	12.60	16	33.78	15	268.18	11	3
ANGOSTURA	50,140	64	64	0	267	270	3	23.70	5	127.64	3	538.49	5	0
MOCORITO	49,852	29	29	0	99	101	2	28.71	2	58.17	10	202.60	14	0
SALVADOR ALVARADO	88,736	127	128	1	708	721	13	17.75	9	144.25	1	812.53	1	6
BADIRAGUATO	31,493	12	12	0	90	103	13	11.65	17	38.10	14	327.06	10	13
CULIACAN	999,591	1034	1062	28	6782	7033	251	15.10	14	106.24	5	703.59	3	199
NAVOLATO	148,357	114	117	3	563	582	19	20.10	8	78.86	7	392.30	8	11
COSALA	17,530	3	3	0	63	63	0	4.76	18	17.11	18	359.38	9	0
ELOTA	44,674	11	11	0	48	49	1	22.45	7	24.62	16	109.68	18	1
SAN IGNACIO	23,690	10	10	0	43	43	0	23.26	6	42.21	12	181.51	15	0
CONCORDIA	31,830	15	15	0	50	51	1	29.41	1	47.12	11	160.22	16	1
ESCUINAPA	62,140	48	49	1	286	291	5	16.84	10	78.85	8	468.30	7	1
MAZATLAN	508,203	498	508	10	3211	3379	168	15.03	15	99.96	6	664.89	4	119
ROSARIO	54,700	21	21	0	128	133	5	15.79	12	38.39	13	243.14	13	1
<b>TOTAL SINALOA</b>	<b>3,156,674</b>	<b>3109</b>	<b>3165</b>	<b>56</b>	<b>17852</b>	<b>18,489</b>	<b>637</b>	<b>17.12</b>		<b>100.26</b>		<b>585.71</b>		<b>469</b>

**NUEVA NORMALIDAD**

Tasa de Mortalidad  
**100.3**  
por 100 mil habt.

Tasa de Letalidad  
**17.1**  
por 100 habt.



# COVID-19 Sinaloa: Tabla de Positividad e índice de pruebas por Municipio

Municipio	Poblacion 2020	SOSPECHOSOS	NEGATIVOS	CASOS CONFIRMADOS	PRUEBAS REALIZADAS Acumuladas a la			INDICE DE POSITIVIDAD	Lugar de Indice de POSITIVIDAD	INDICE DE PRUEBAS POR 100,000	Lugar INDICE DE PRUEBAS
					SEM EPI NUM-38	SEM EPI NUM-39	Aumento				
AHOME	478,702	4964	1959	2507	4434	4580	146	54.74	11	956.75	5
CHOIX	36,345	105	48	47	84	98	14	47.96	17	269.64	16
EL FUERTE	109,067	557	238	271	501	520	19	52.12	13	476.77	12
GUASAVE	323,928	5871	1909	2634	4488	4666	178	56.45	8	1440.44	1
SINALOA	97,695	581	269	264	520	543	23	48.62	16	555.81	10
ANGOSTURA	50,140	427	118	272	387	392	5	69.39	1	781.81	6
MOCORITO	49,852	215	80	103	183	185	2	55.68	10	371.10	14
SALVADOR ALVARADO	88,736	1199	400	724	1118	1130	12	64.07	4	1273.45	3
BADIRAGUATO	31,493	253	100	105	188	209	21	50.24	15	663.64	9
CULIACAN	999,591	17590	6227	7173	13104	13496	392	53.15	12	1350.15	2
NAVOLATO	148,357	1257	447	592	1018	1050	32	56.38	9	707.75	8
COSALA	17,530	189	32	63	96	96	0	65.63	3	547.63	11
ELOTA	44,674	144	51	49	107	108	1	45.37	18	241.75	18
SAN IGNACIO	23,690	100	38	43	82	84	2	51.19	14	354.58	15
CONCORDIA	31,830	99	32	51	80	83	3	61.45	6	260.76	17
ESCUINAPA	62,140	499	137	291	429	440	11	66.14	2	708.08	7
MAZATLAN	508,203	7272	2344	3401	5557	5811	254	58.53	7	1143.44	4
ROSARIO	54,700	246	71	133	203	209	6	63.64	5	382.08	13
<b>TOTAL SINALOA</b>	<b>3,156,674</b>	<b>41,568</b>	<b>14,500</b>	<b>18,723</b>	<b>32,579</b>	<b>33,700</b>	<b>1,121</b>	<b>43.03</b>		<b>459.34</b>	

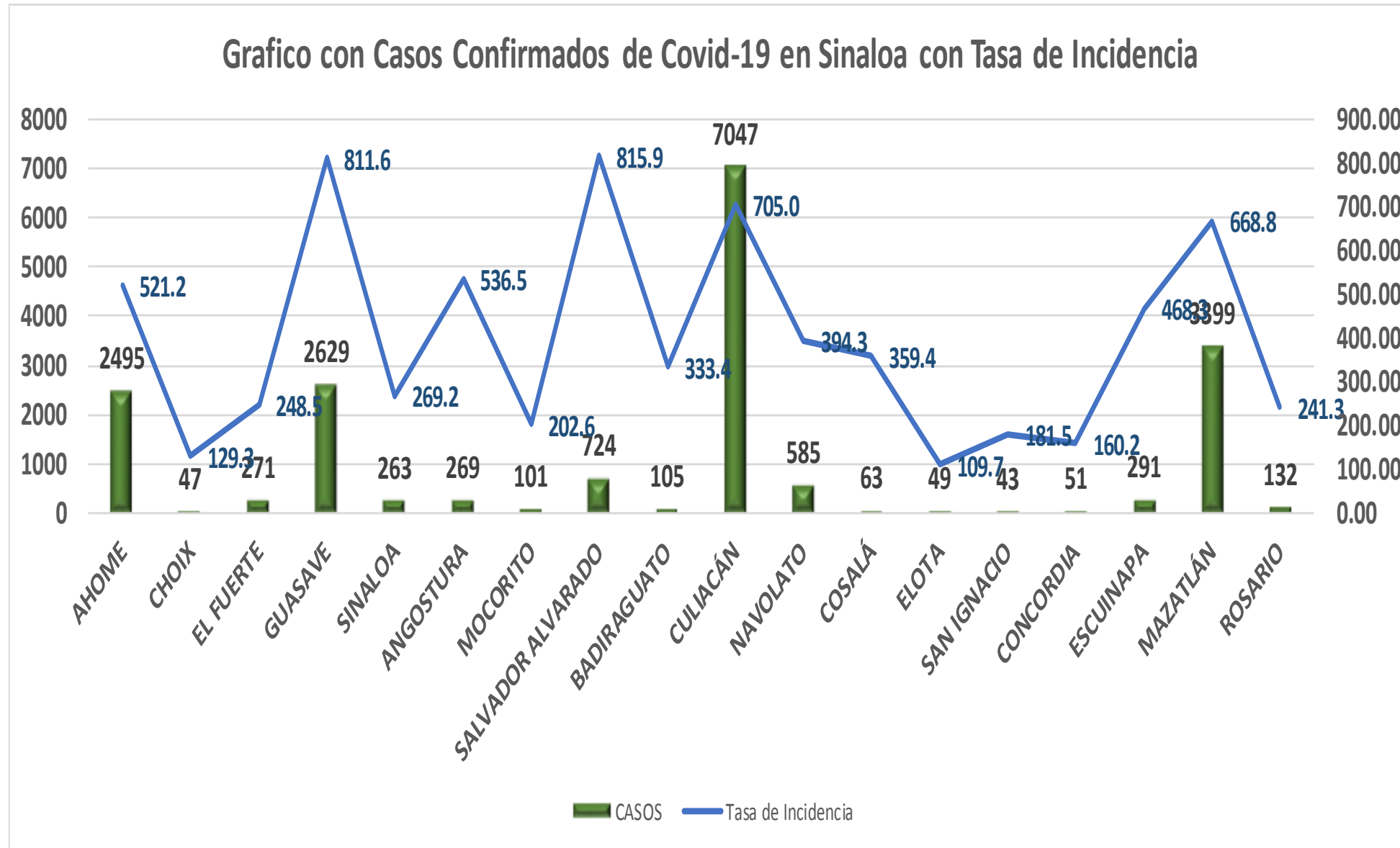
**NUEVA NORMALIDAD**

**Indice de Positividad**  
**43.0**  
**Estado de SINALOA**  
**SEM EPI NUM-39**





# COVID-19 Sinaloa: Grafico tasa de incidencia de casos Confirmados por municipio



**NUEVA NORMALIDAD**

**18,660**

**Confirmados activos**

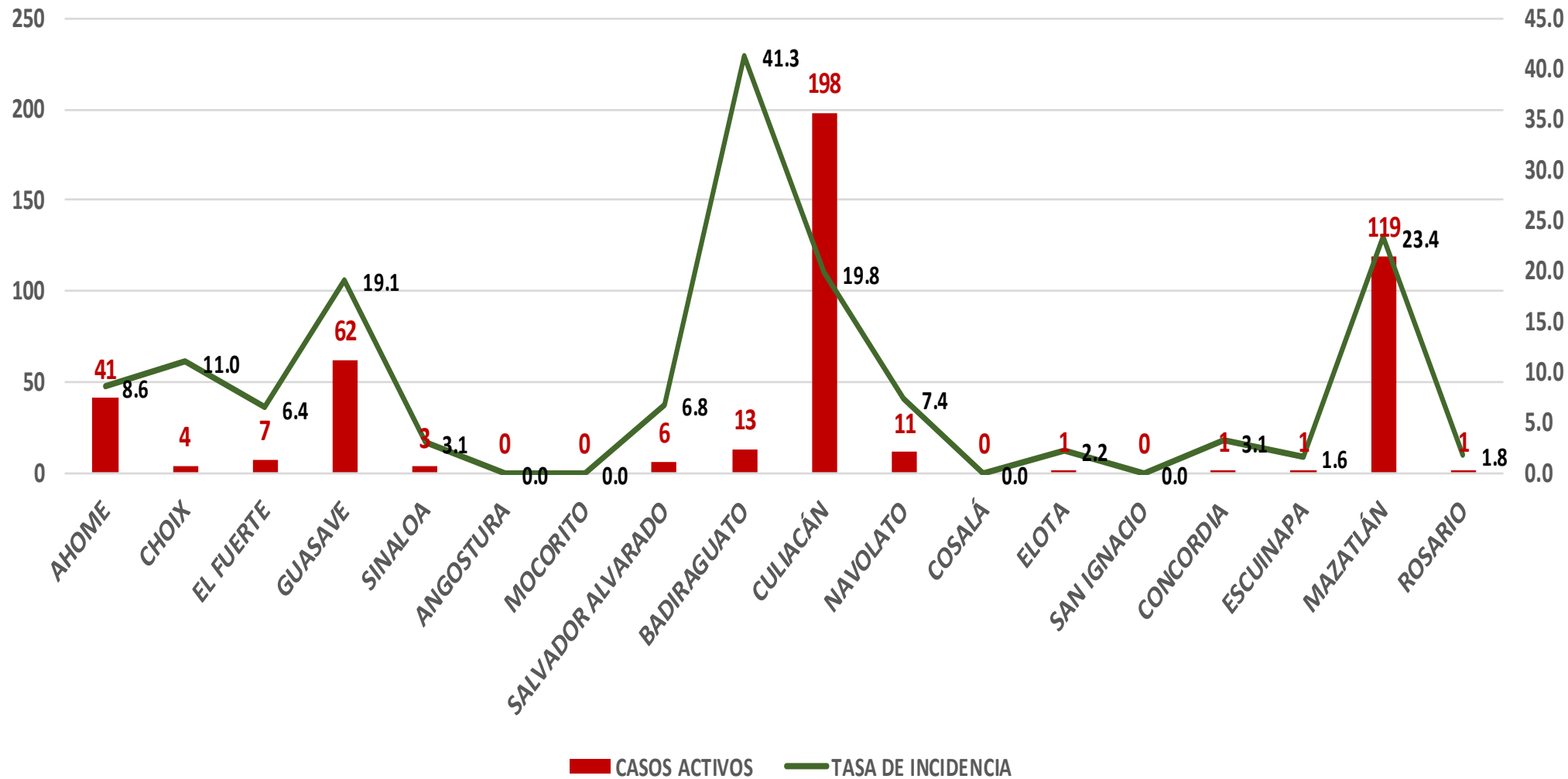
**588.1**

**Incidencia Estatal Casos Confirmados por 100 mil hab.**



# COVID-19 Sinaloa: Grafico tasa de incidencia de casos activos por municipio

## Casos Confirmados Activos\* de Covid-19 en Sinaloa con Tasa de Incidencia



**NUEVA NORMALIDAD**

**468**

**Confirmados activos**

**14.8**

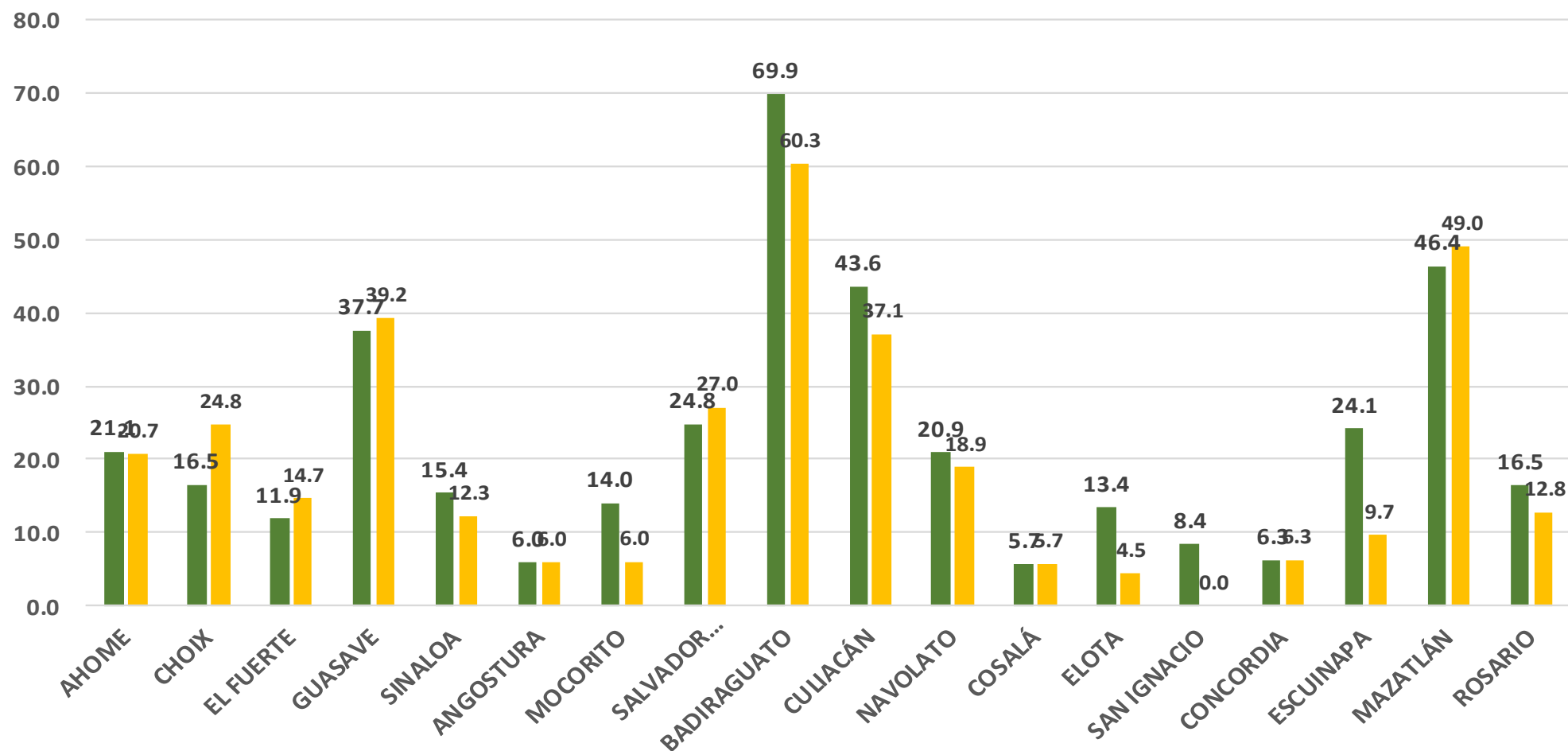
**Incidenia Estatal Casos Activos por 100 mil hab.**



# COVID-19 Sinaloa: Grafico tasa de incidencia de casos activos por municipio

## INCIDENCIA DE CASOS ACTIVOS POR MUNICIPIO

■ 6 al 19 sep   ■ 13 al 26 sep



NUEVA NORMALIDAD

468

Confirmados activos

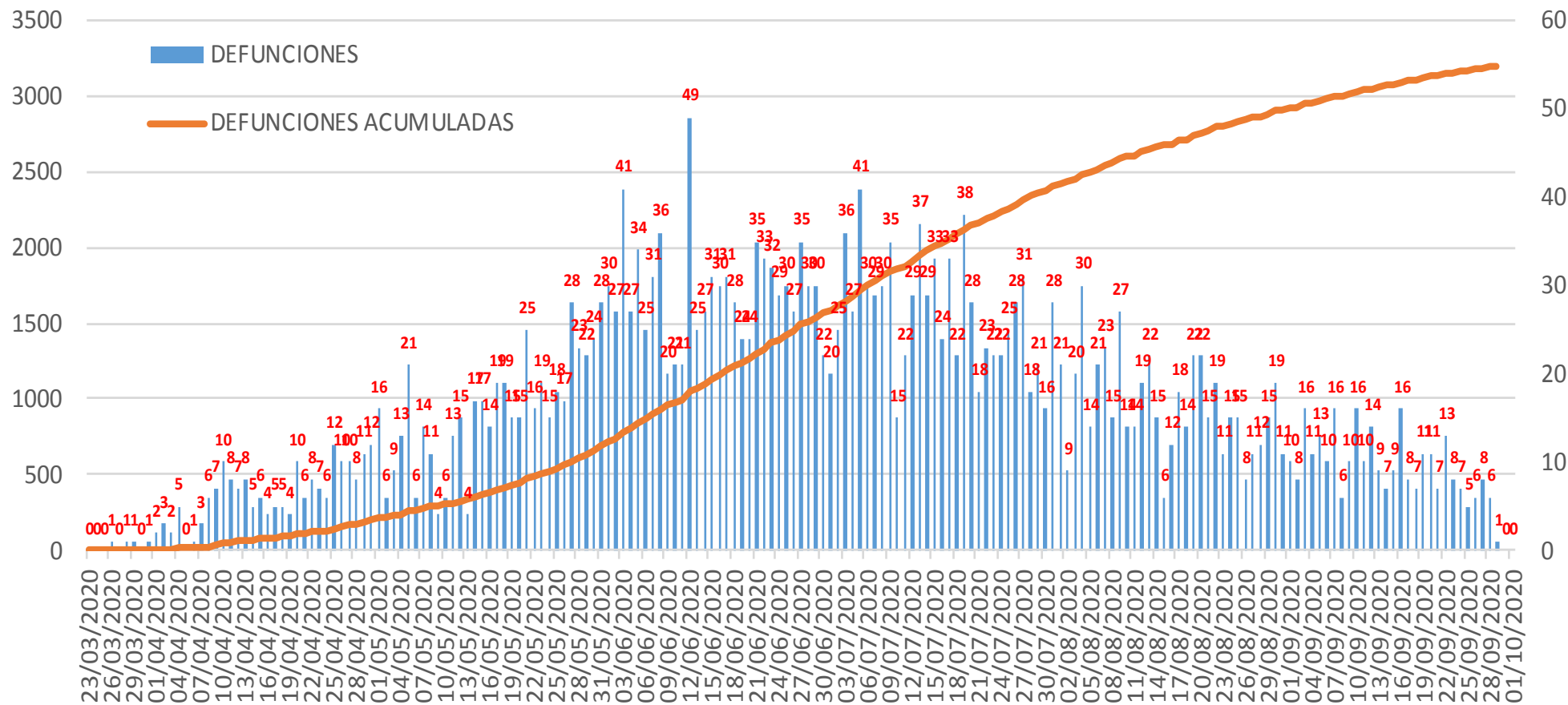
14.8

Incidencia Estatal Casos Activos por 100 mil hab.



# COVID-19 Sinaloa: Defunciones acumuladas por fecha de defunción asociadas a Sars-CoV-2

## Defunciones por día y acumuladas por fecha de defunción



NUEVA  
NORMALIDAD

**3,192**

Defunciones  
Acumuladas

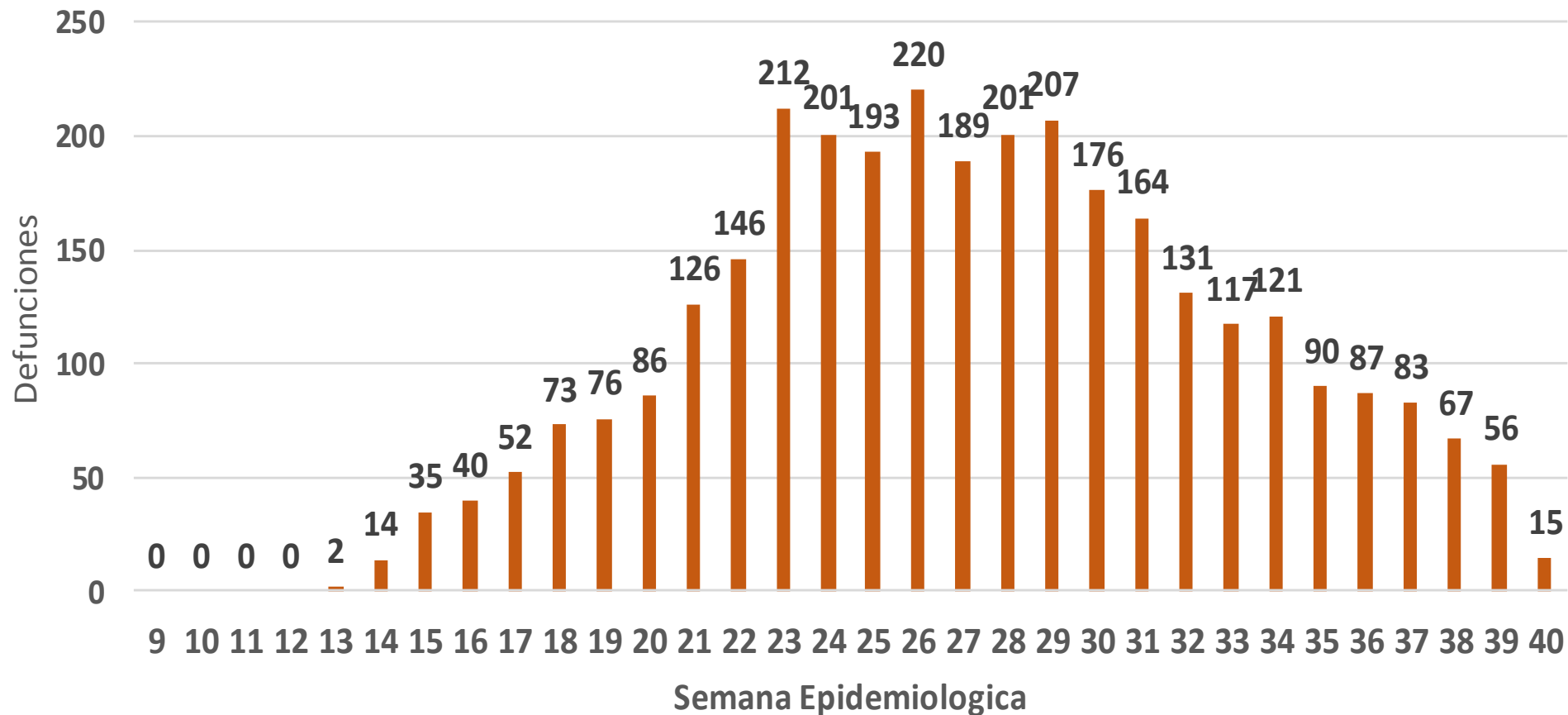
**123**

Defunciones  
últimos 14  
días



# COVID-19 Sinaloa: Defunciones Asociadas a SARS-CoV-2 Notificadas por Semana Epidemiológica

## Defunciones Asociadas a SARS-CoV-2 Notificadas por semana en SINALOA Mpio. Residentes



**NUEVA  
NORMALIDAD**

**3,192**

**Defunciones  
Acumuladas**

**123**

**Defunciones  
últimos 14  
días**



# COVID-19 Sinaloa: Embarazadas y Menores de 15 años



## MUJERES EN EDAD FERTIL Y EMBARAZADAS

### POSITIVAS A SARS-CoV-2

MUJERES EN EDAD FERTIL POR GRUPO DE EDAD	Mujeres Sospechosas	%	Mujeres (+) COVID-19	%	CON SARS-Cov2			DEFUNCIÓN	Hospitalizadas COVID-19	Indice de Hospitalización	
					EMBARAZADAS	En PUERPERIO	%				
De 10 a 14 años	188	1.4%	49	0.9%	0	0	0.0%	0	0	0.0%	
De 15 a 19 años	437	3.2%	129	2.3%	13	1	6.9%	0	7	53.8%	
De 20 a 24 años	1,285	9.4%	460	8.2%	37	6	21.2%	1	14	37.8%	
De 25 a 44 años	9,607	70.0%	3,989	71.1%	129	17	71.9%	4	41	31.8%	
De 45 a 49 años	2,209	16.1%	980	17.5%	0	0	0.0%	0	0	0.0%	
<b>TOTAL</b>	<b>13,726</b>	<b>100.0%</b>	<b>5,607</b>	<b>100.0%</b>	<b>179</b>	<b>24</b>	<b>100.0%</b>	<b>5</b>	<b>62</b>	<b>34.6%</b>	
					<b>203</b>						

NUEVA NORMALIDAD

**3,192**

Defunciones Acumuladas

**123**

Defunciones últimos 14 días

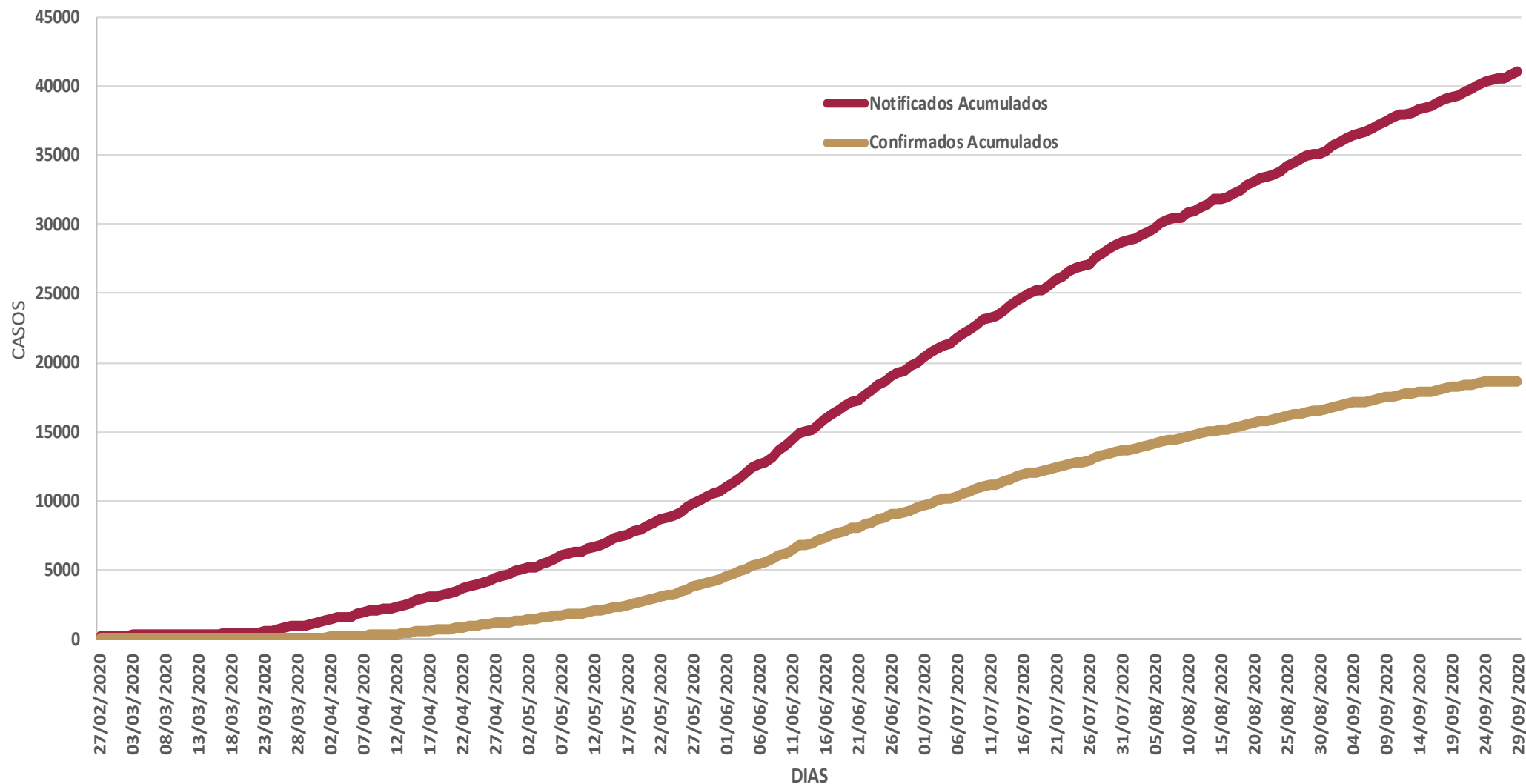


### MENORES DE 15 AÑOS POSITIVOS A SARS-CoV-2

Grupo de Edad	Sospechosos	%	CASOS (+) COVID-19	%	Defuncion	Letalidad	Hosp-COVID-19	Indice de Hospitalización	Tasa de Incidencia
De 00 años	210	16.8%	31	11.7%	0	0.0%	16	51.6%	61.7
De 01 a 04 años	319	25.6%	49	18.4%	1	2.0%	18	36.7%	24.1
De 05 a 09 años	326	26.1%	81	30.5%	3	3.7%	20	24.7%	30.8
De 10 a 14 años	393	31.5%	105	39.5%	4	3.8%	14	13.3%	38.6
<b>TOTAL &lt; 15 AÑOS</b>	<b>1,248</b>	<b>100.0%</b>	<b>266</b>	<b>100.0%</b>	<b>8</b>	<b>3.0%</b>	<b>68</b>	<b>25.6%</b>	



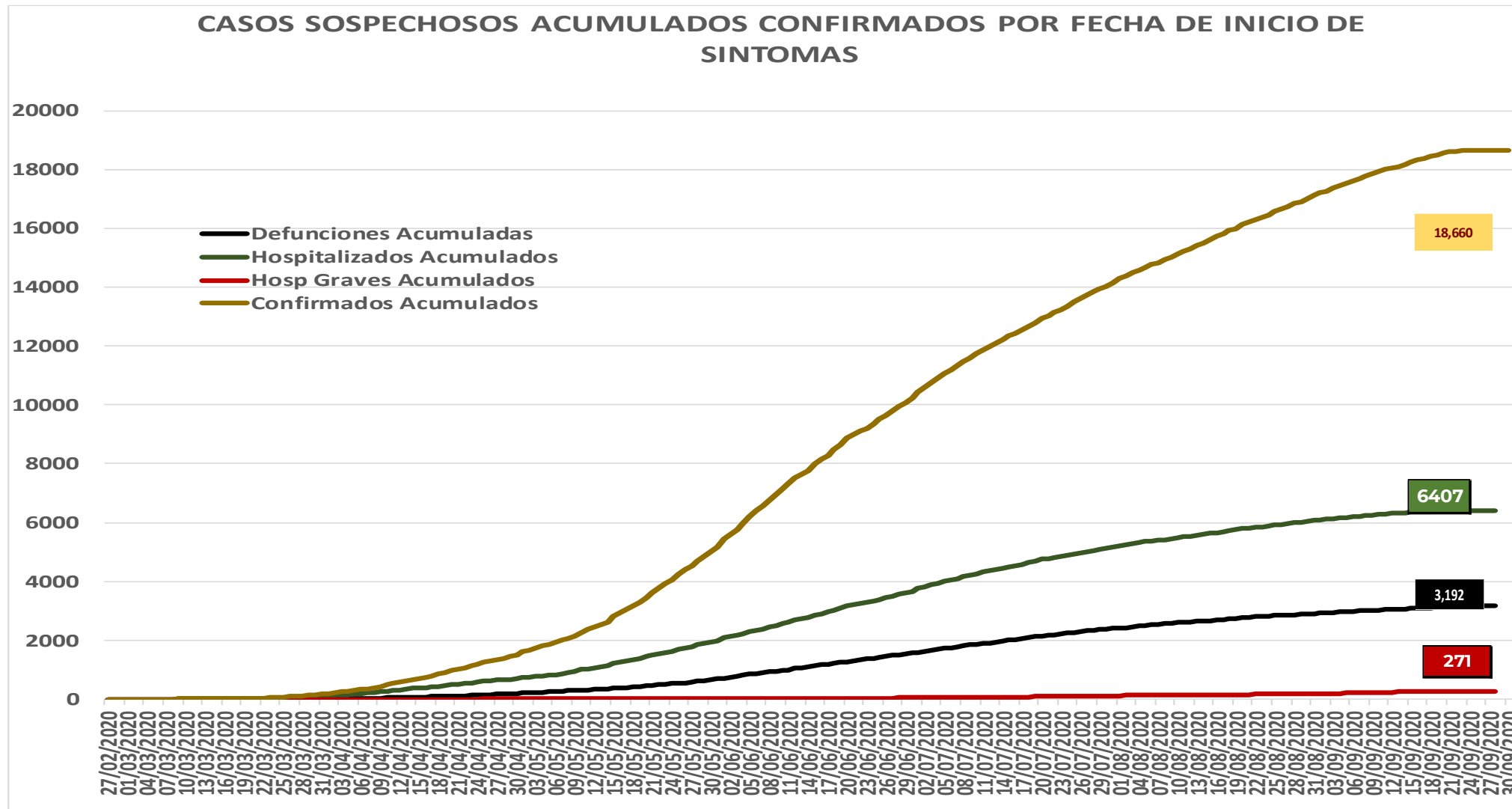
# COVID-19 Sinaloa: Casos acumulados sospechosos y confirmados por fecha de inicio de síntomas



**NUEVA  
NORMALIDAD**



# COVID-19 Sinaloa: Casos sospechosos y confirmados por fecha de inicio de síntomas



**NUEVA NORMALIDAD**

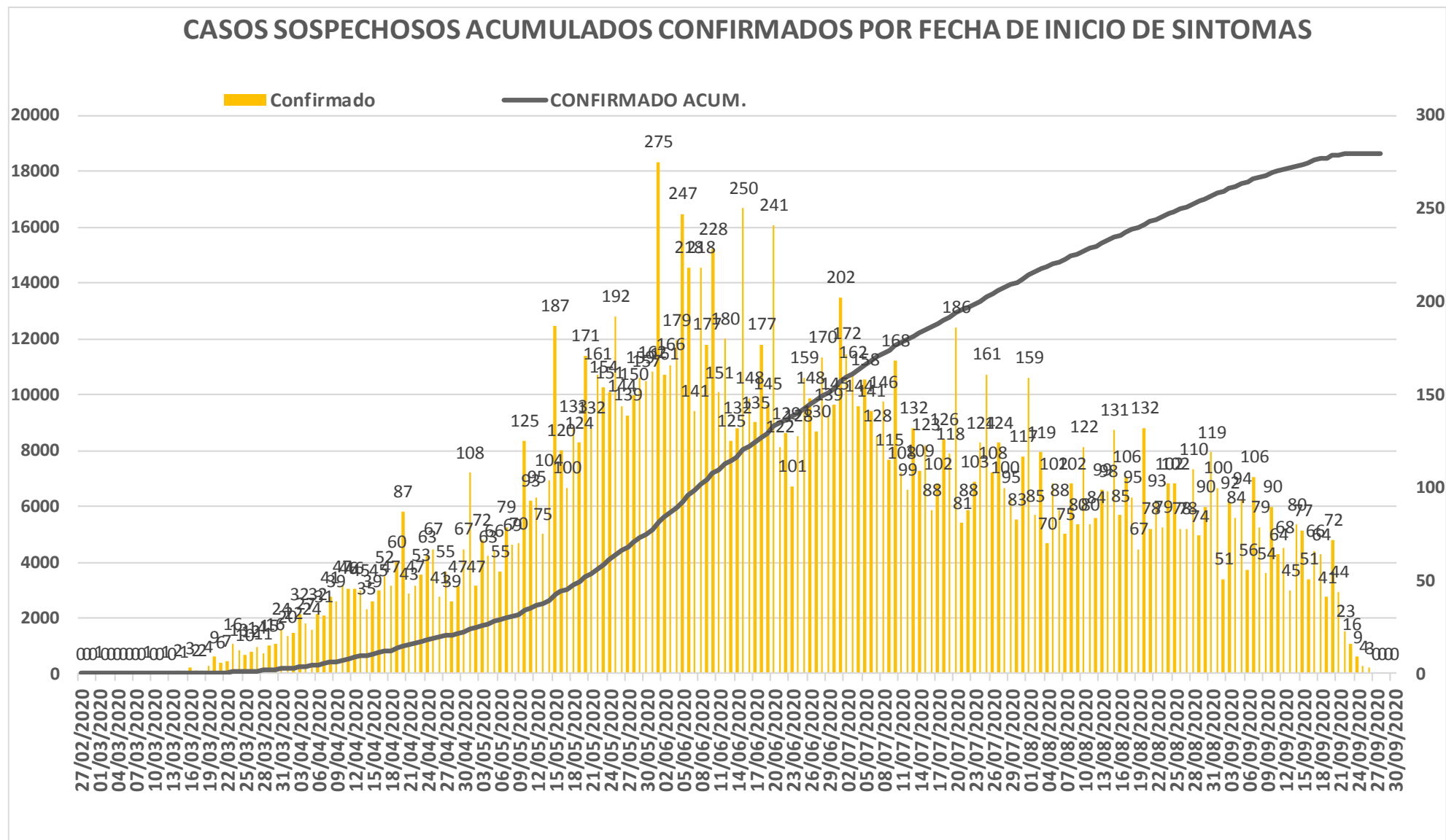
**1,251**  
**Nuevos Sospechosos**

**18,660**  
**Confirmados**





# COVID-19 Sinaloa: Curva epidémica de casos acumulados Incidentes por fecha de inicio de síntomas.



**NUEVA  
NORMALIDAD**

**Confirmados  
acumulados  
18,660**



# COVID-19 Sinaloa: Curva epidémica de casos incidentes por fecha de resultado del LESPS.

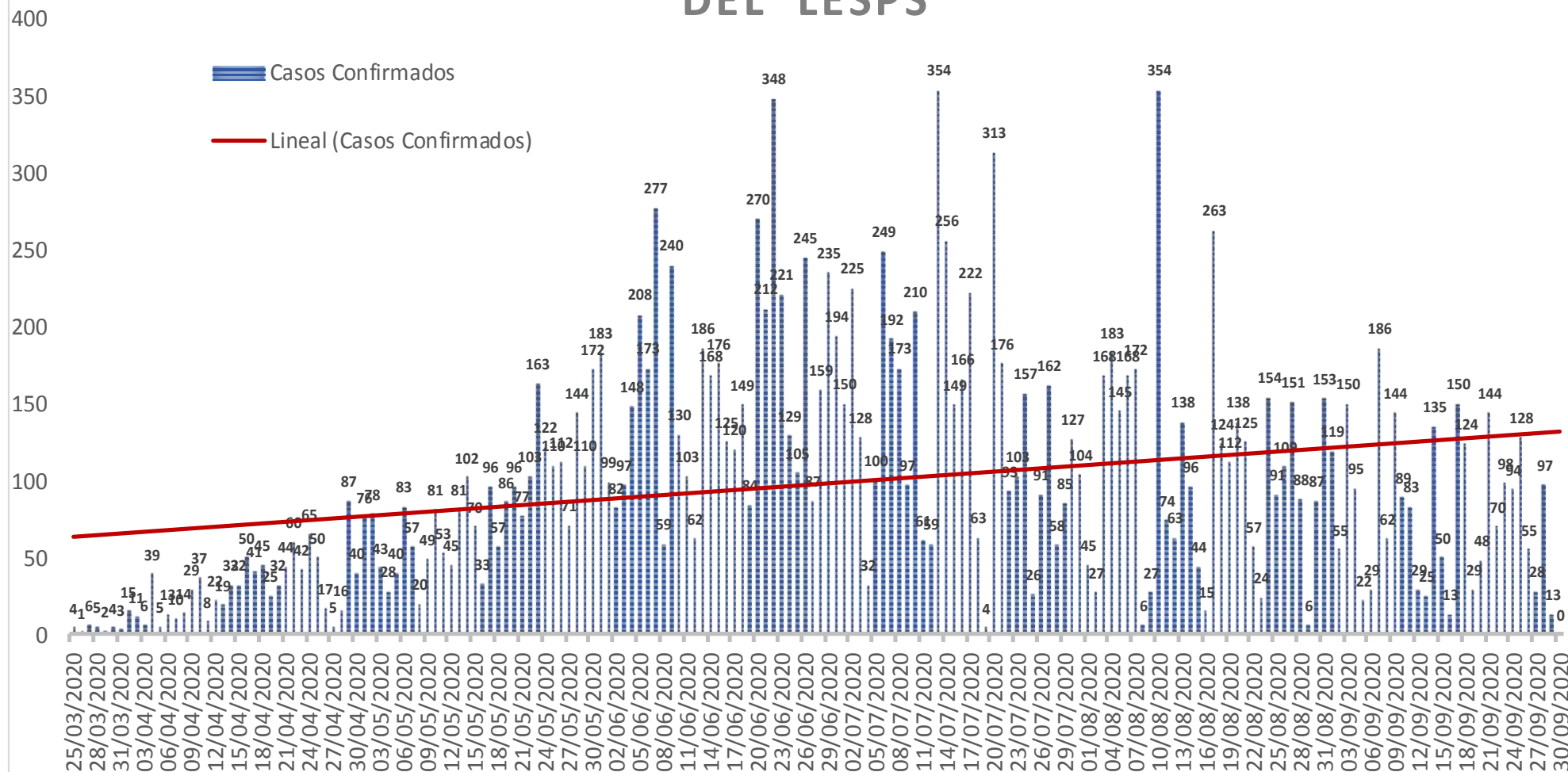
**NUEVA  
NORMALIDAD**

**Estatad  
Confirmados  
acumulados**

**18,660**

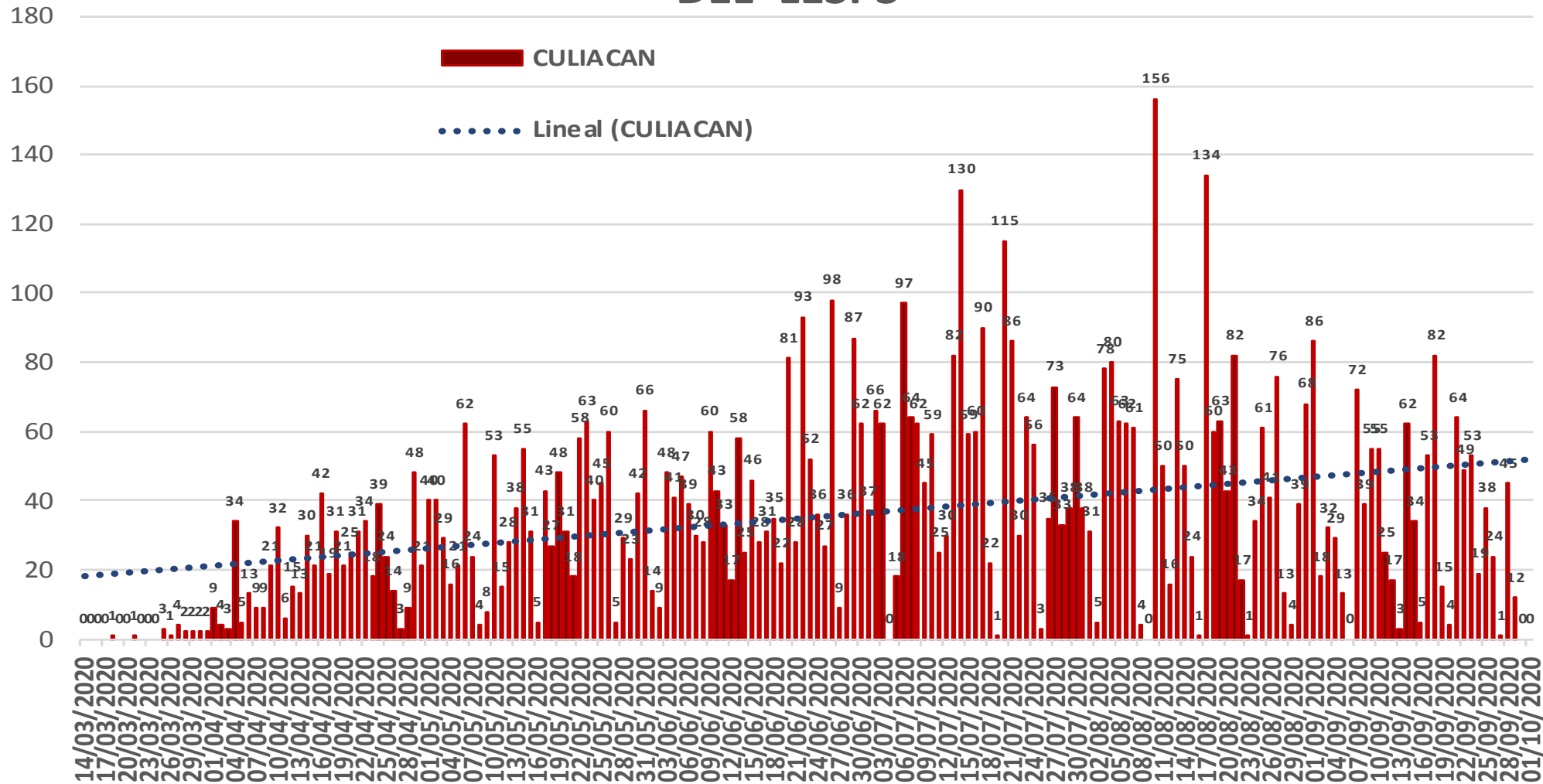


## CASOS CONFIRMADOS SEGÚN FECHA DE RESULTADO DEL LESPS



# COVID-19 Sinaloa: Curva epidémica de casos incidentes por fecha de resultado del LESPS.

## CASOS CONFIRMADOS SEGÚN FECHA DE RESULTADO DEL LESPS



**NUEVA NORMALIDAD**

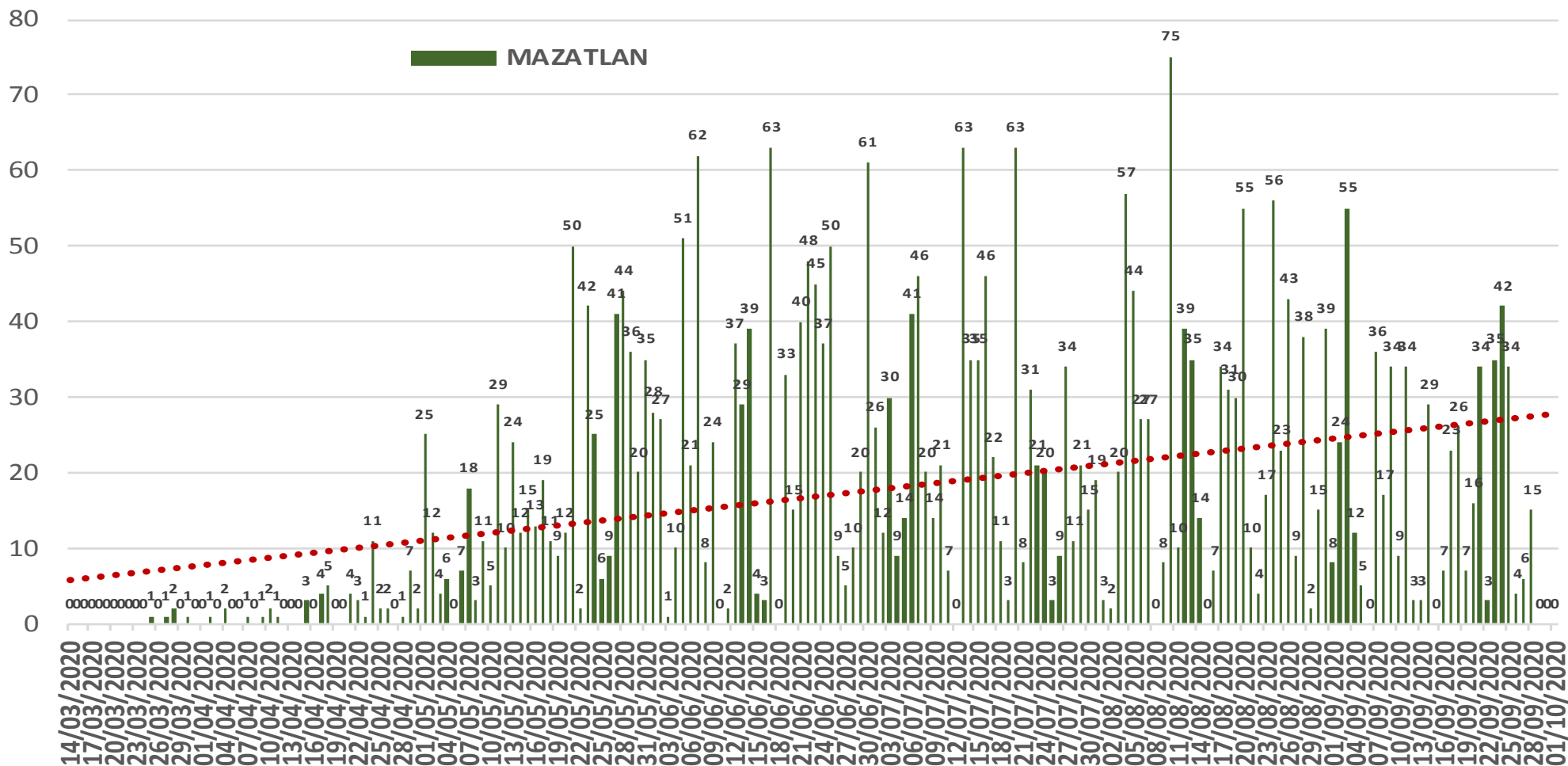
**Estatad Confirmados acumulados**  
**18,660**

**Casos Confirmados CULIACAN**  
**7,047**



# COVID-19 Sinaloa: Curva epidémica de casos incidentes por fecha de resultado del LESPS.

## CASOS CONFIRMADOS SEGÚN FECHA DE RESULTADO DEL LESPS



**NUEVA NORMALIDAD**

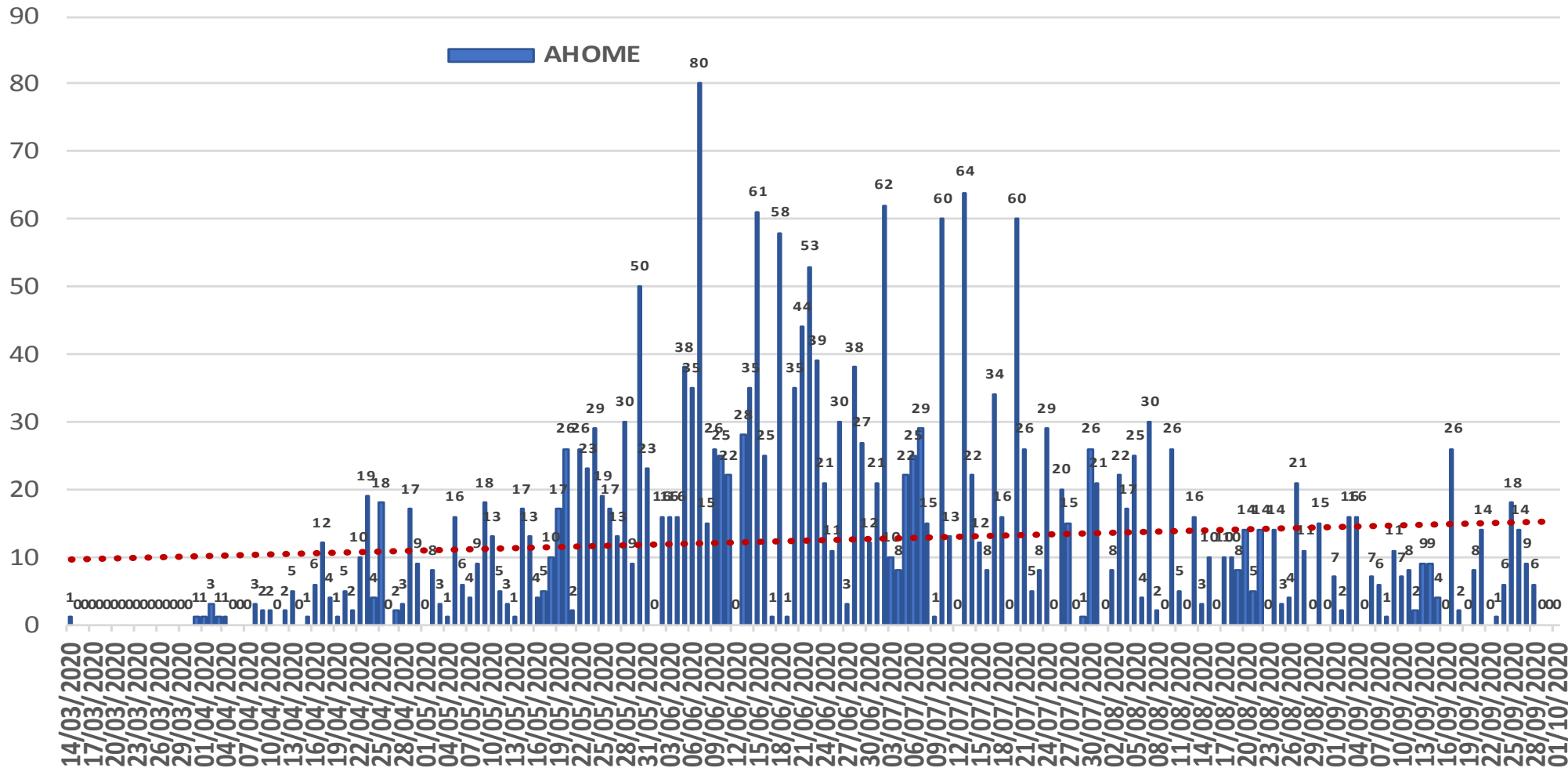
**Estatad Confirmados acumulados**  
**18,660**

**Casos Confirmados MAZATLAN**  
**3,399**



# COVID-19 Sinaloa: Curva epidémica de casos incidentes por fecha de resultado del LESPS.

## CASOS CONFIRMADOS SEGÚN FECHA DE RESULTADO DEL LESPS



**NUEVA NORMALIDAD**

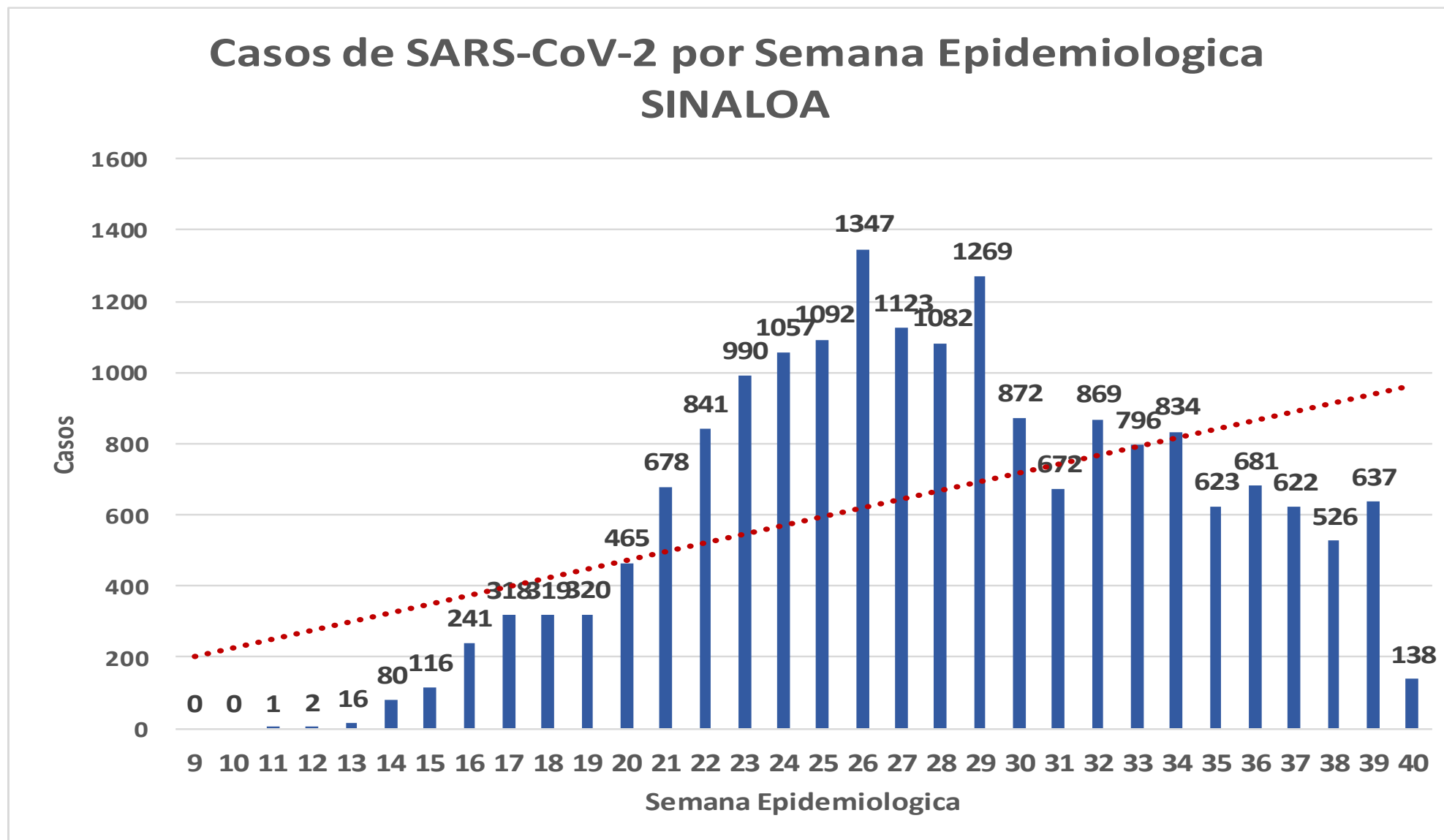
**Estatad Confirmados acumulados**  
**18,660**

**Casos Confirmados AHOME**  
**2,495**



# COVID-19 Sinaloa: Curva epidémica de casos incidentes por fecha de resultado del LESPS.

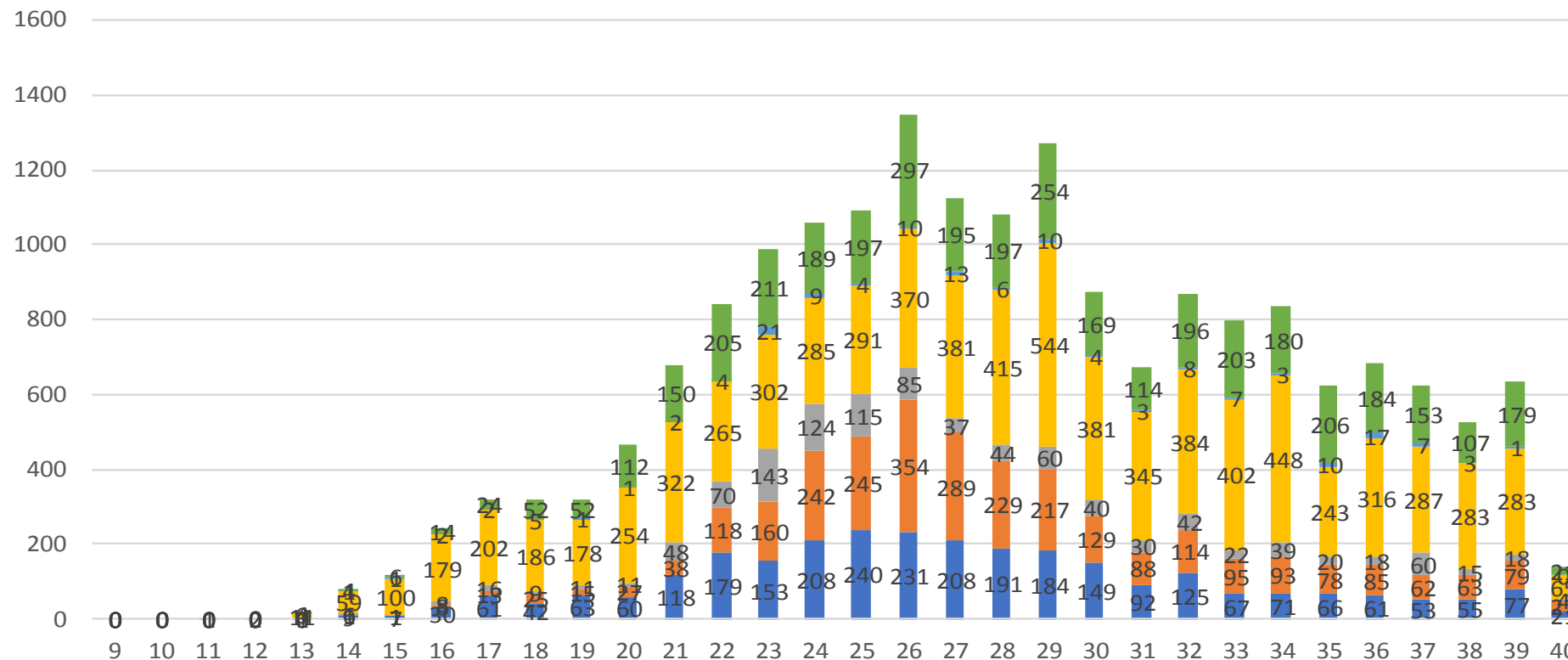
**NUEVA  
NORMALIDAD**



# COVID-19 Sinaloa: Curva epidémica de casos incidentes por fecha de resultado del LESPS.

## Casos SARS-CoV-2 pr Semana epidemiologica y Jurisdicción

■ Jurisd. No. 1 Mochis      ■ Jurisd. No. 2 Guasave      ■ Jurisd. No. 3 Guamuchil  
■ Jurisd. No. 4 Culiacan      ■ Jurisd. No. 5 Elota      ■ Jurisd. No. 6 Mazatlan



**NUEVA NORMALIDAD**

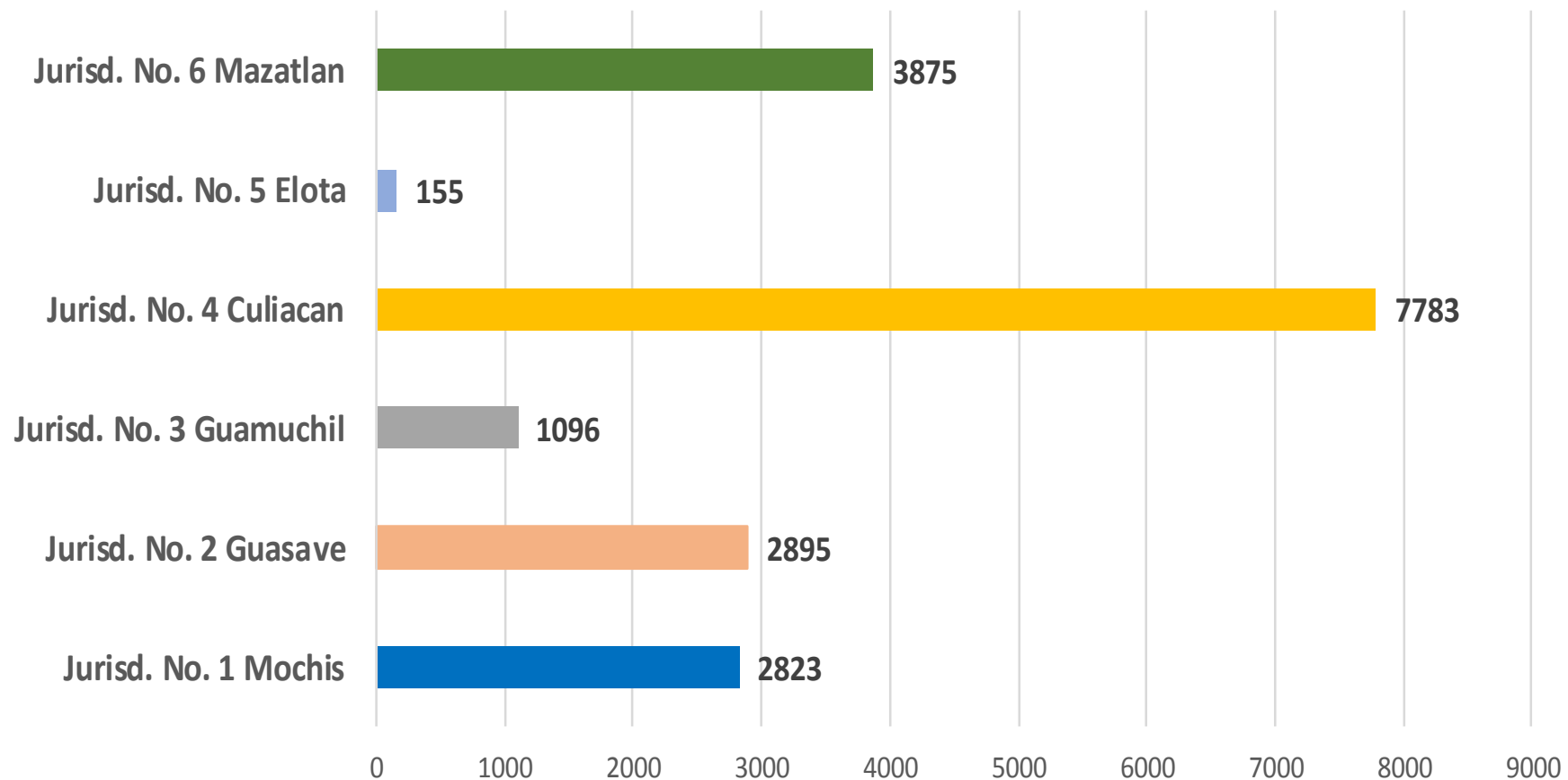
**Estatad Confirmados acumulados**  
**18,660**



# COVID-19 Sinaloa: Curva epidémica de casos incidentes por fecha de resultado del LESPS.

**NUEVA  
NORMALIDAD**

## Casos SARS-CoV-2 por Jurisdicción



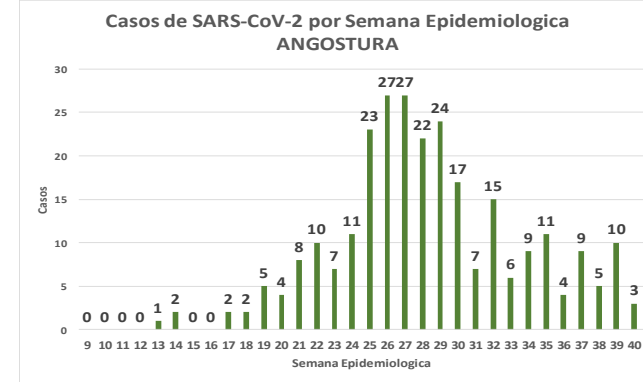
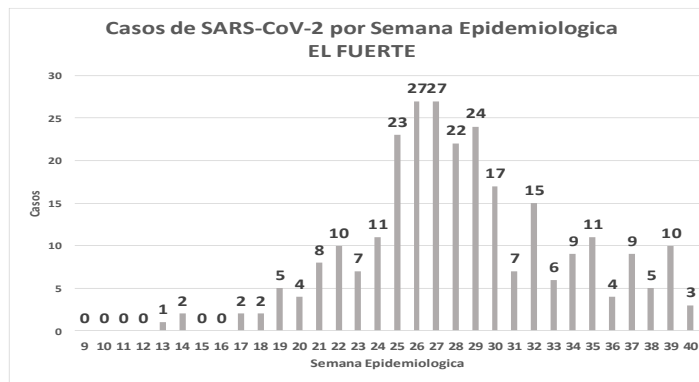
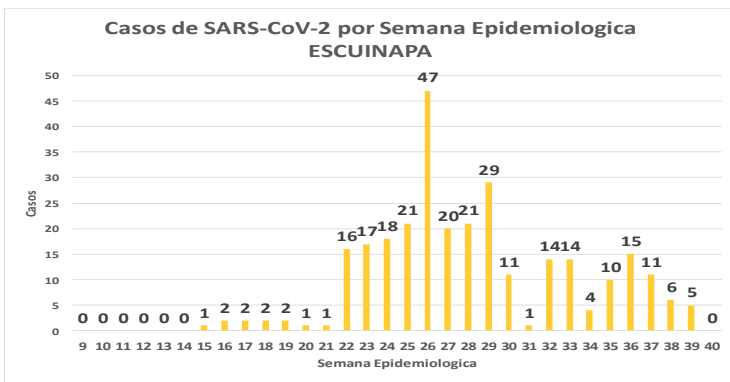
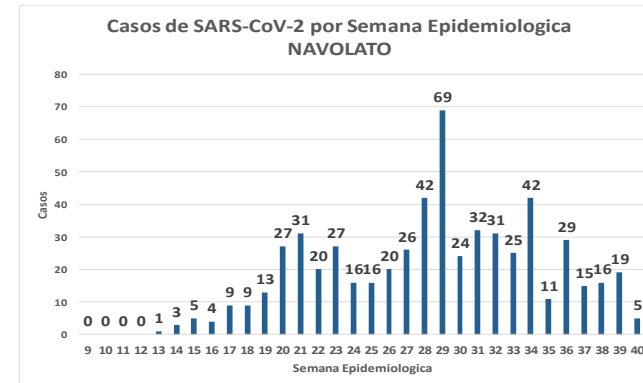
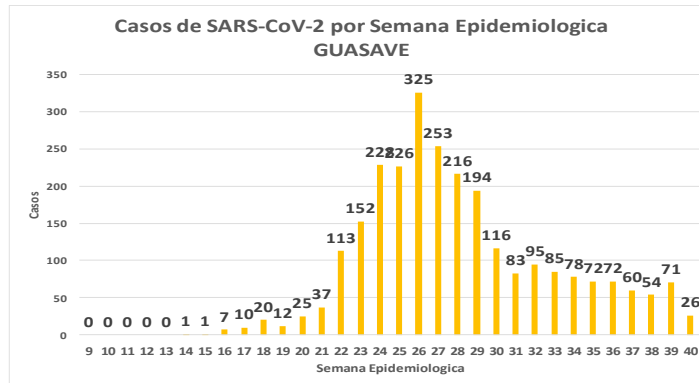
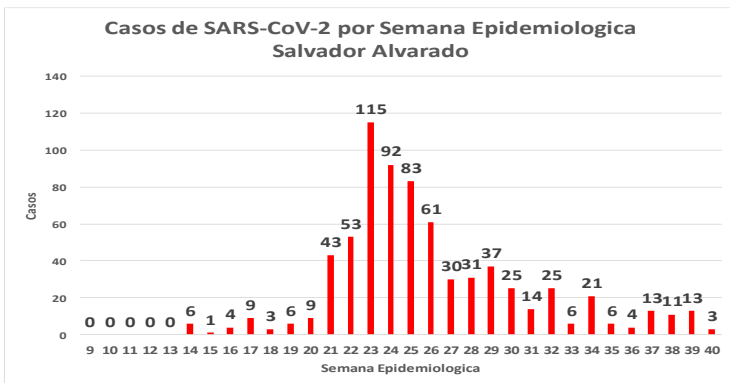
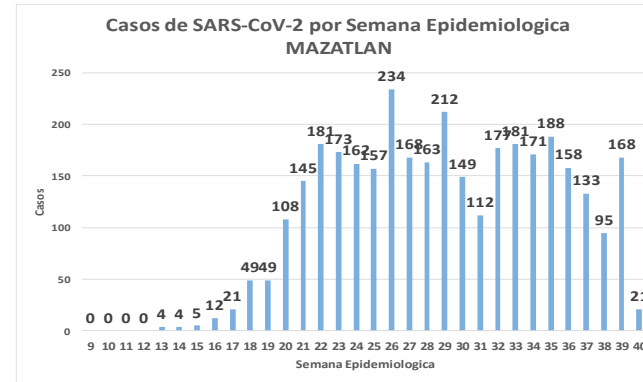
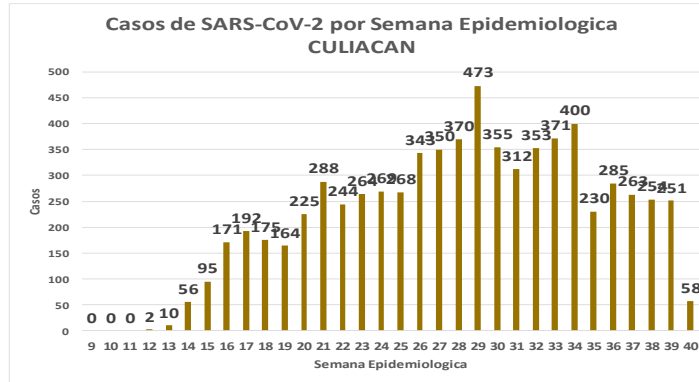
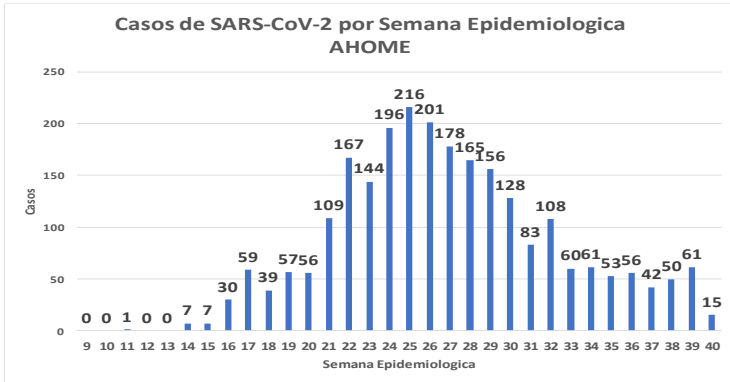


# COVID-19 Sinaloa: Comportamiento COVID-19 por Municipio.



**SALUD**  
SECRETARÍA DE SALUD

**NUEVA NORMALIDAD**



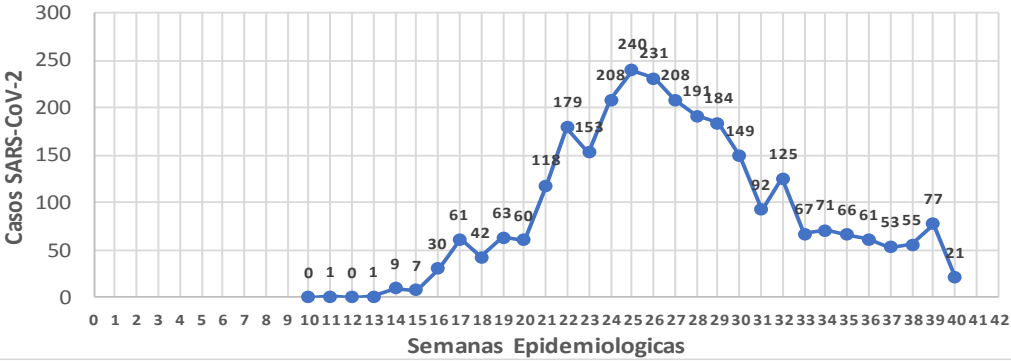
# COVID-19 Sinaloa: Comportamiento COVID-19 por JURISDICCION.



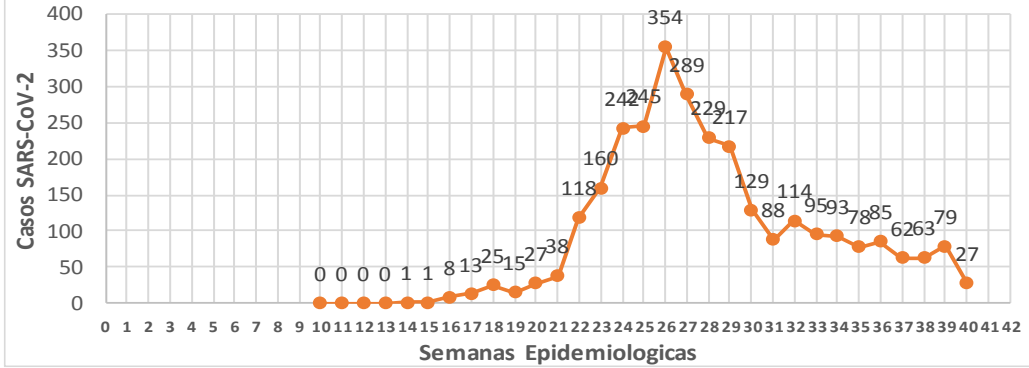
**SALUD**  
SECRETARÍA DE SALUD

**NUEVA NORMALIDAD**

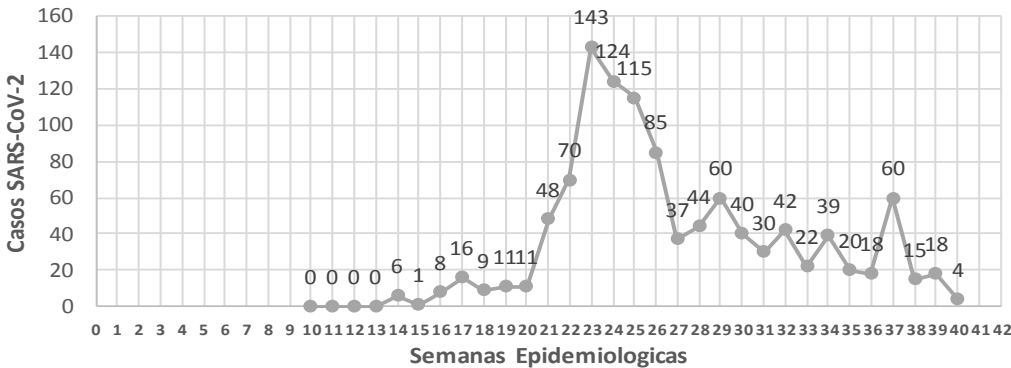
CASOS SARS-CoV-2 por Semana Epidemiologica  
JURISDICCION MOCHIS



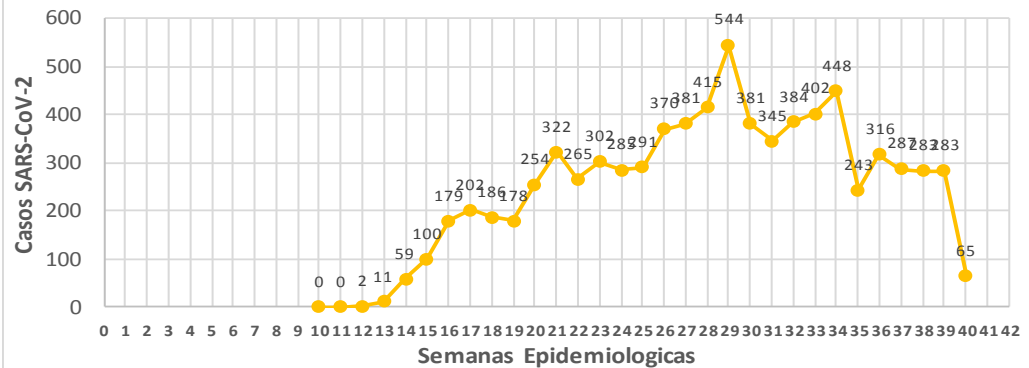
CASOS SARS-CoV-2 por Semana Epidemiologica  
JURISDICCION GUASAVE



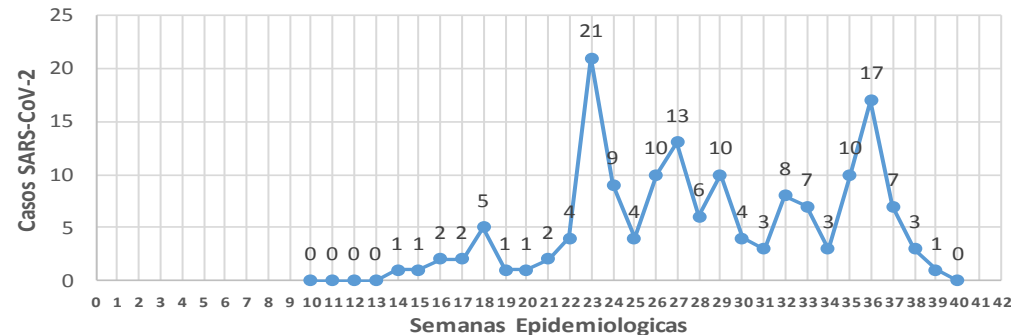
CASOS SARS-CoV-2 por Semana Epidemiologica  
JURISDICCION GUAMUCHIL



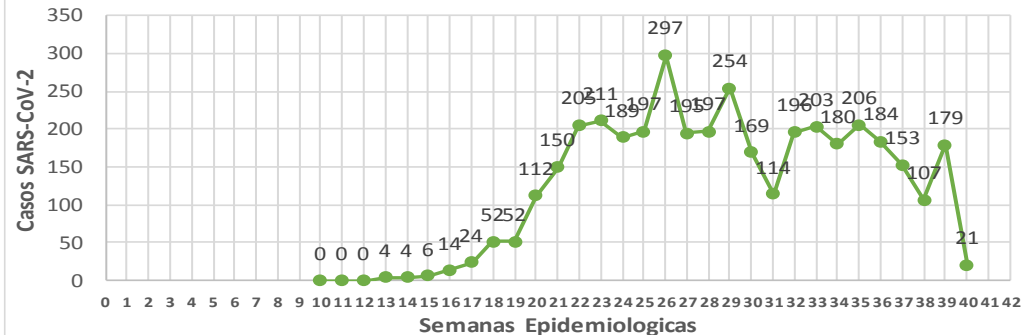
CASOS SARS-CoV-2 por Semana Epidemiologica  
JURISDICCION CULIACAN



CASOS SARS-CoV-2 por Semana Epidemiologica  
JURISDICCION ELOTA



CASOS SARS-CoV-2 por Semana Epidemiologica  
JURISDICCION MAZATLAN



# COVID-19 Sinaloa: Total de registros con toma de muestras en Plataforma SISVER.

## DATOS TOTALES DE REGISTROS EN PLATAFORMA SISVER

### SINALOA: SOSPECHOSOS POR SECTOR

INSTITUCION	NO ADECUADO	RECHAZADA	NO RECIBIDA	SOSPECHOSOS	TOTAL CON MUESTRA	% SOSPECHOSOS
IMSS	0	322	61	15,388	15,771	43.8%
IMSS-OPORTUNIDADES	0	18	0	480	498	1.4%
ISSSTE	3	18	19	1,825	1,865	5.2%
PRIVADA	7	2	55	1,303	1,367	3.8%
SEDENA	0	3	2	271	276	0.8%
SEMAR	0	7	3	278	288	0.8%
SSA	62	73	29	14,605	14,769	41.1%
PEMEX	0	0	0	6	6	0.0%
ESTATAL	2	4	2	812	820	2.3%
MUNICIPAL	2	1	0	310	313	0.9%
<b>TOTAL</b>	<b>76</b>	<b>448</b>	<b>171</b>	<b>35,278</b>	<b>35,973</b>	<b>100.0%</b>

0.2%    1.2%    0.5%    98.1%    100.0%

35,973

SOSPECHOSOS

18,917

CONFIRMADOS

52.6%

0.5%

166

DE LOS REGISTROS SIN RESULTADO TIENEN UNA FECHA DE RECEPCION EN LABORATORIO

3.5%

1,253

SIN RECEPCION EN LABORATORIO Y SIN RESULTADO

3.9%

1,419

SIN REGISTRO DE RECEPCION EN LABORATORIO

0.2%

76

NO ADECUADAS

1.2%

448

RECHAZADAS

0.5%

171

NO RECIBIDAS

37

TIENEN MAS DE 72 HORAS DE RECEPCION EN EL LABORATORIO

97.3%

36

CORRESPONDEN A REGISTROS CON MAS DE 7 DIAS DE TRANSITO

RESULTADO DEFINITIVO EN PLATAFORMA SISVER	
SARS-CoV-2	18,917
NEGATIVO	14,722
NO RECIBIDA	171
INF AH1N1 PMD	97
RECHAZADA	448
B	58
A H3	16
METAPNEUMOVIRUS	9
ENTEROV//RHINOVIRUS	24
CORONA OC43	2
NO ADECUADO	76
INF A	7
CORONA 229E	1
CORONA NL63	1
CORONA HKU1	1
VSR	2
ADENOVIRUS	1
PARAINFLUENZA 3	1
NO SUBTIPIFICADO	0

NUEVA NORMALIDAD



# COVID-19 Sinaloa: Total de registros con toma de muestras en Plataforma SISVER.



INFORMACION AL DIA : martes, 29 de septiembre de 2020

## SE TOMO MUESTRA PERO SIN RECEPCION EN LABORATORIO

Municipios	IMSS	IMSS- OPORTUN IDADES	ISSSTE	PRIVADA	SEDENA	SEMAR	SSA	PEMEX	ESTATAL	MUNICIPAL	TOTAL
AHOME	110	2	3	7	0	5	26	0	0	0	153
CHOIX	2	1	1	0	0	0	1	0	0	0	5
EL FUERTE	4	3	2	1	0	0	2	0	0	0	12
GUASAVE	90	0	4	11	0	0	16	0	0	0	121
SINALOA	2	0	2	1	0	0	6	0	0	0	11
ANGOSTURA	2	0	0	3	0	0	6	0	0	0	11
MOCORITO	0	0	1	6	0	0	5	0	0	0	12
SALVADOR ALVARADO	11	0	0	0	0	0	7	0	0	0	18
BADIRAGUATO	0	0	0	1	0	0	9	0	0	0	10
CULIACAN	205	0	112	318	0	0	140	0	11	0	786
NAVOLATO	37	0	2	2	0	0	10	0	1	0	52
COSALA	0	0	0	0	0	0	6	0	0	0	6
ELOTA	0	0	1	1	0	0	1	0	1	0	4
SAN IGNACIO	0	0	1	5	0	0	7	0	0	0	13
CONCORDIA	0	0	0	1	0	0	2	0	0	0	3
ESCUINAPA	1	0	1	0	0	0	10	0	0	0	12
MAZATLAN	46	5	11	60	7	4	34	0	0	2	169
ROSARIO	0	0	4	3	0	0	5	0	0	0	12
<b>Total</b>	<b>510</b>	<b>11</b>	<b>145</b>	<b>420</b>	<b>7</b>	<b>9</b>	<b>293</b>	<b>0</b>	<b>13</b>	<b>2</b>	<b>1,410</b>
Otro Estado	2	0	0	6	0	0	1	0	0	0	9

Municipios	REGISTROS SIN RESULTADO Y TIENEN FECHA DE RECEPCION EN LABORATORIO	TIENEN MAS DE 72 HORAS DE RECEPCION EN EL LABORATORIO Y SIN RESULTADO
AHOME	22	1
CHOIX	0	0
EL FUERTE	2	0
GUASAVE	2	0
SINALOA	1	1
ANGOSTURA	1	0
MOCORITO	4	3
SALVADOR ALVARADO	4	1
BADIRAGUATO	2	0
CULIACAN	87	27
NAVOLATO	5	0
COSALA	1	0
ELOTA	1	0
SAN IGNACIO	4	1
CONCORDIA	1	0
ESCUINAPA	1	0
MAZATLAN	26	2
ROSARIO	1	0
<b>Total</b>	<b>165</b>	<b>36</b>
Otro Estado	1	1

# COVID-19 Sinaloa: Unidades de Salud con retraso en Dictaminación ó Confirmación de Defunciones Sospechosas a COVID-19 en Plataforma SISVER.



Información al día:

**martes, 29 de septiembre de 2020**

Información al día:

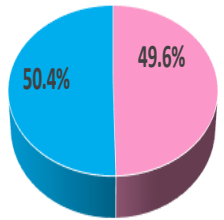
**martes, 29 de septiembre de 2020**

UNIDAD MEDICA	DEFUNCIONES PENDIENTES DE CONFIRMAR
DR. M.CARDENAS DE LA VEGA	26
HOSPITAL MILITAR REGIONAL DE MAZATLAN, SIN.	7
HOSPITAL GENERAL LOS MOCHIS	11
HGZMF 32 GUASAVE	41
HGSMF 30 GUAMUCHIL	15
HGR 1 CULIACAN	154
LOS MOCHIS	36
SANATORIO CEMSI CHAPULTEPEC	0
HGZMF 3 MAZATLAN	99
HGZMF 28 COSTA RICA	4
MAZATLAN	9
HOSPITAL CIVIL DE CULIACAN	24
UMF 35 CULIACAN	1
UMFH 22 EL DORADO	3
CLINICA HOSPITAL MARIA DEL MAR	3
HOSPITAL GENERAL DE MAZATLAN	0
HGZ 49 LOS MOCHIS	9
HOSPITAL GENERAL CULIACAN	7
CLINICA HOSPITAL CULIACAN S. A. DE C. V.	14
OPERADORA NUEVA CLINICA SANTA MARIA S.A DE C.V	3
HOSPITAL MARINA MAZATLAN	1
UMF 46 CULIACAN	1
UMF 56 PRADOS	2
UMF 36 CULIACAN	2
HOSPITAL GENERAL ESCUINAPA	1
HOSPITAL INTEGRAL CONCORDIA	0
HR VILLA UNION	1
HOSPITAL ANGELES CULIACAN	1
HR FUERTE, EL	1
HOSPITAL NAVAL DE MAZATLAN	0
HGSMF 4 NAVOLATO	1
	<b>477</b>

# COVID-19 Sinaloa: Casos confirmados por edad y sexo

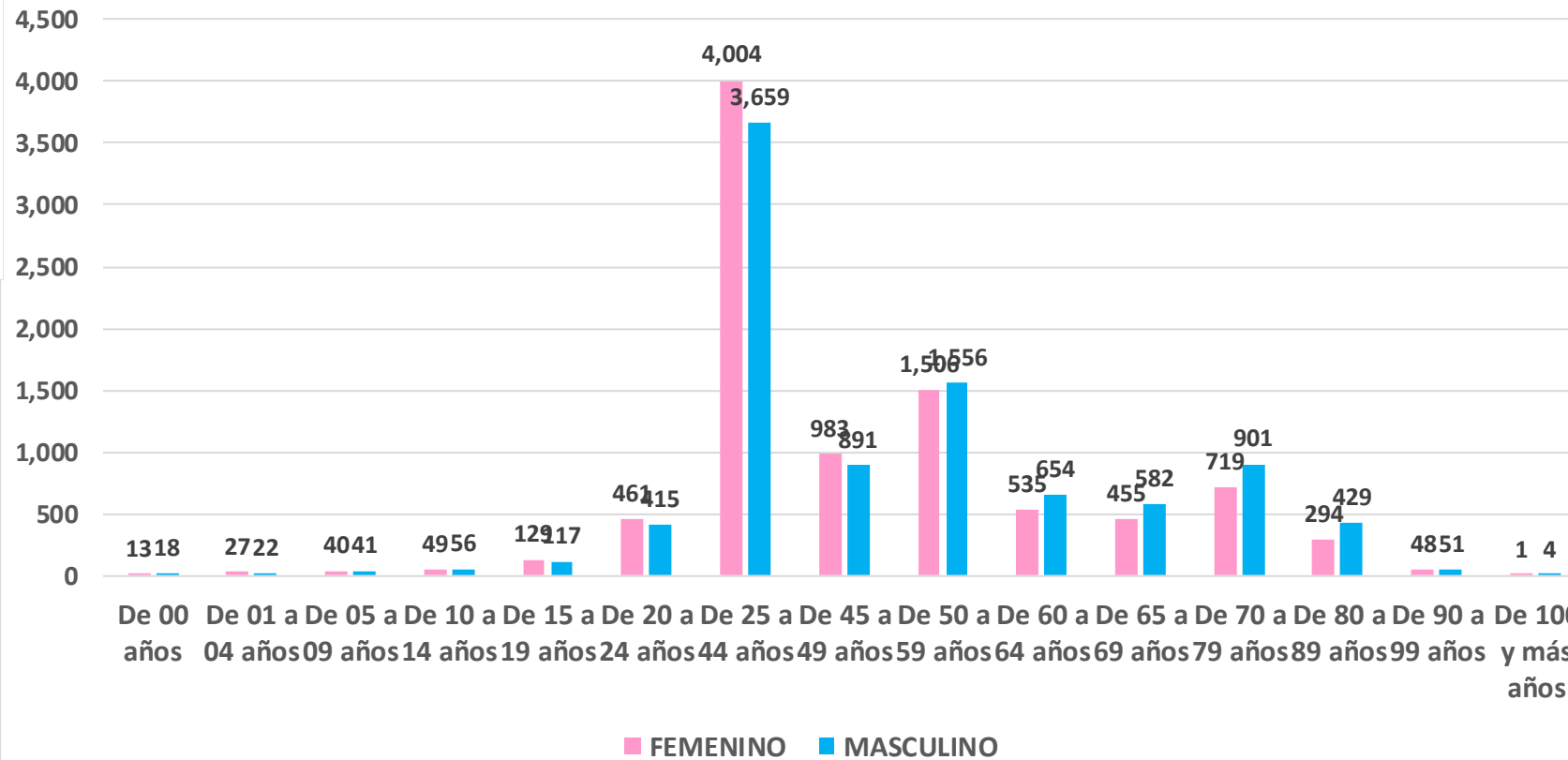
Mediana de edad: **45** años

CASOS CONFIRMADOS SEGÚN SEXO



■ MUJER ■ HOMBRE

## Casos Confirmados COVID-19, por Edad y Sexo



**NUEVA NORMALIDAD**

**18,660**

**Confirmados acumulados**



# COVID-19 Sinaloa: Casos confirmados por edad y sexo

## GRUPOS DE EDAD NOTIFICADOS EN PLATAFORMA POR COVID-19, SINALOA

Grupo de Edad	Sospechosos	%	CASOS (+) COVID-19	%	Defuncion	Letalidad	Hosp-COVID-19	Indice de Hospitalizacion	Tasa de Incidencia
De 00 años	210	0.51%	31	0.2%	0	0.0%	16	51.6%	61.7
De 01 a 04 años	319	0.8%	49	0.3%	1	2.0%	18	36.7%	24.1
De 05 a 09 años	326	0.79%	81	0.4%	3	3.7%	20	24.7%	30.8
De 10 a 14 años	393	1.0%	105	0.6%	4	3.8%	14	13.3%	38.6
De 15 a 19 años	809	1.97%	246	1.3%	2	0.8%	32	13.0%	89.0
De 20 a 24 años	2,451	6.0%	876	4.7%	12	1.4%	63	7.2%	323.7
De 25 a 44 años	17,746	43.22%	7,663	41.1%	202	2.6%	978	12.8%	836.2
De 45 a 49 años	4,114	10.0%	1,874	10.0%	192	10.2%	506	27.0%	949.3
De 50 a 59 años	6,326	15.41%	3,062	16.4%	582	19.0%	1,319	43.1%	938.6
De 60 a 64 años	2,183	5.3%	1,189	6.4%	389	32.7%	724	60.9%	974.0
De 65 a 69 años	1,785	4.35%	1,037	5.6%	444	42.8%	757	73.0%	401.0
De 70 a 79 años	2,839	6.9%	1,620	8.7%	855	52.8%	1,291	79.7%	
De 80 a 89 años	1,338	3.26%	723	3.9%	449	62.1%	589	81.5%	
De 90 a 99 años	211	0.5%	99	0.5%	57	57.6%	78	78.8%	
De 100 y más años	9	0.02%	5	0.0%	0	0.0%	2	40.0%	
<b>Total general</b>	<b>41,059</b>	<b>100.0%</b>	<b>18,660</b>	<b>100.0%</b>	<b>3,192</b>	<b>17.1%</b>	<b>6,407</b>	<b>34.3%</b>	<b>591.1</b>

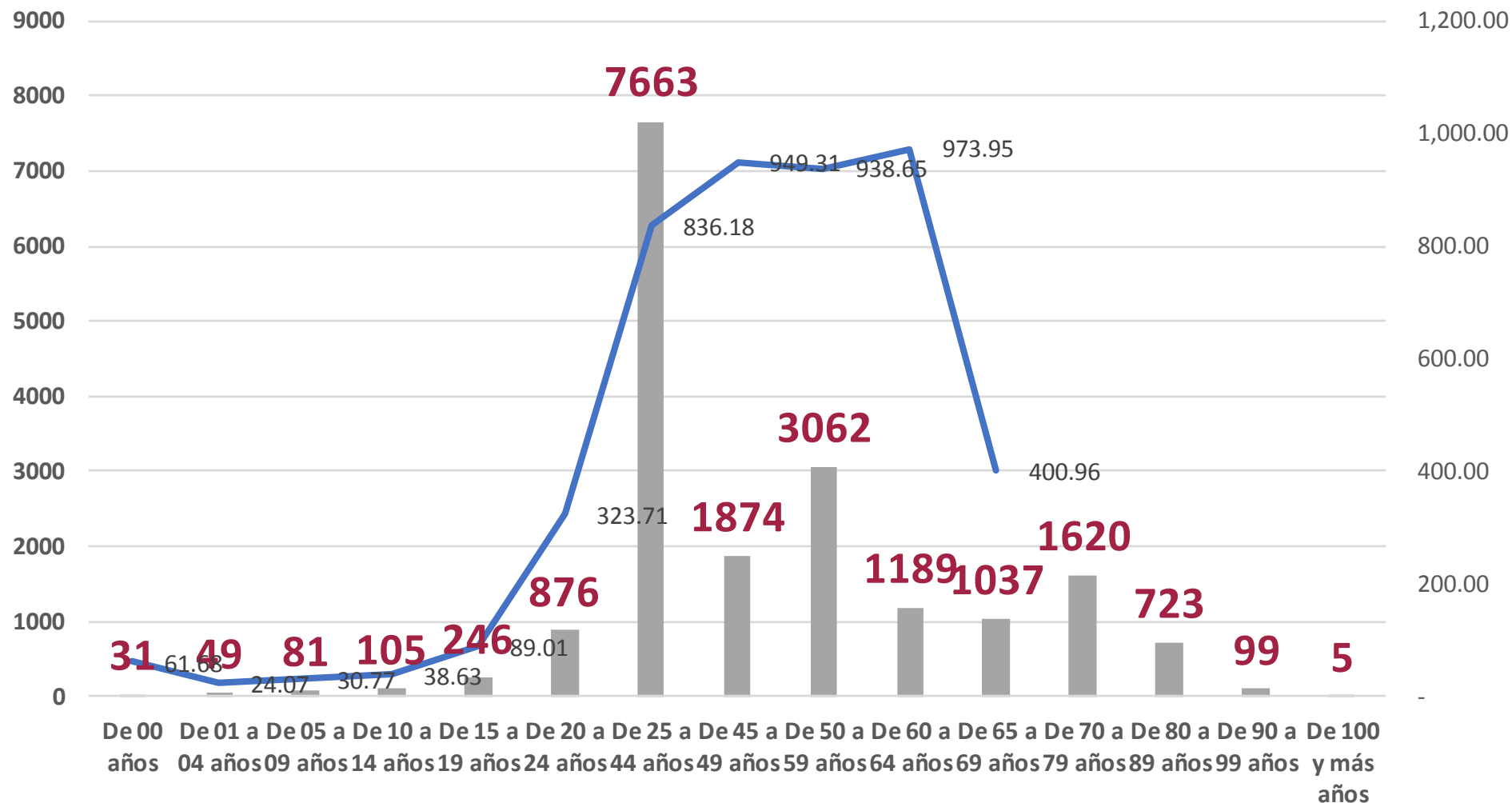
**NUEVA  
NORMALIDAD**

Tasa de Letalidad Estatal  
**17.1%**



# COVID-19 Sinaloa: Casos confirmados por edad y sexo

## Casos Notificados y Confirmados en el Estado de Sinaloa por Grupo de Edad en Plataforma COVID-19



**NUEVA NORMALIDAD**

**Tasa de Incidencia Estatal**  
**591.13**  
Por 100 mil habt.





# COVID-19 Sinaloa: Defunciones acumuladas por edad y sexo

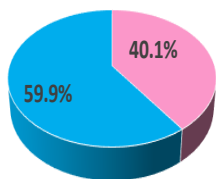
**Mediana de edad: 67 años**

**NUEVA  
NORMALIDAD**

**3,192**

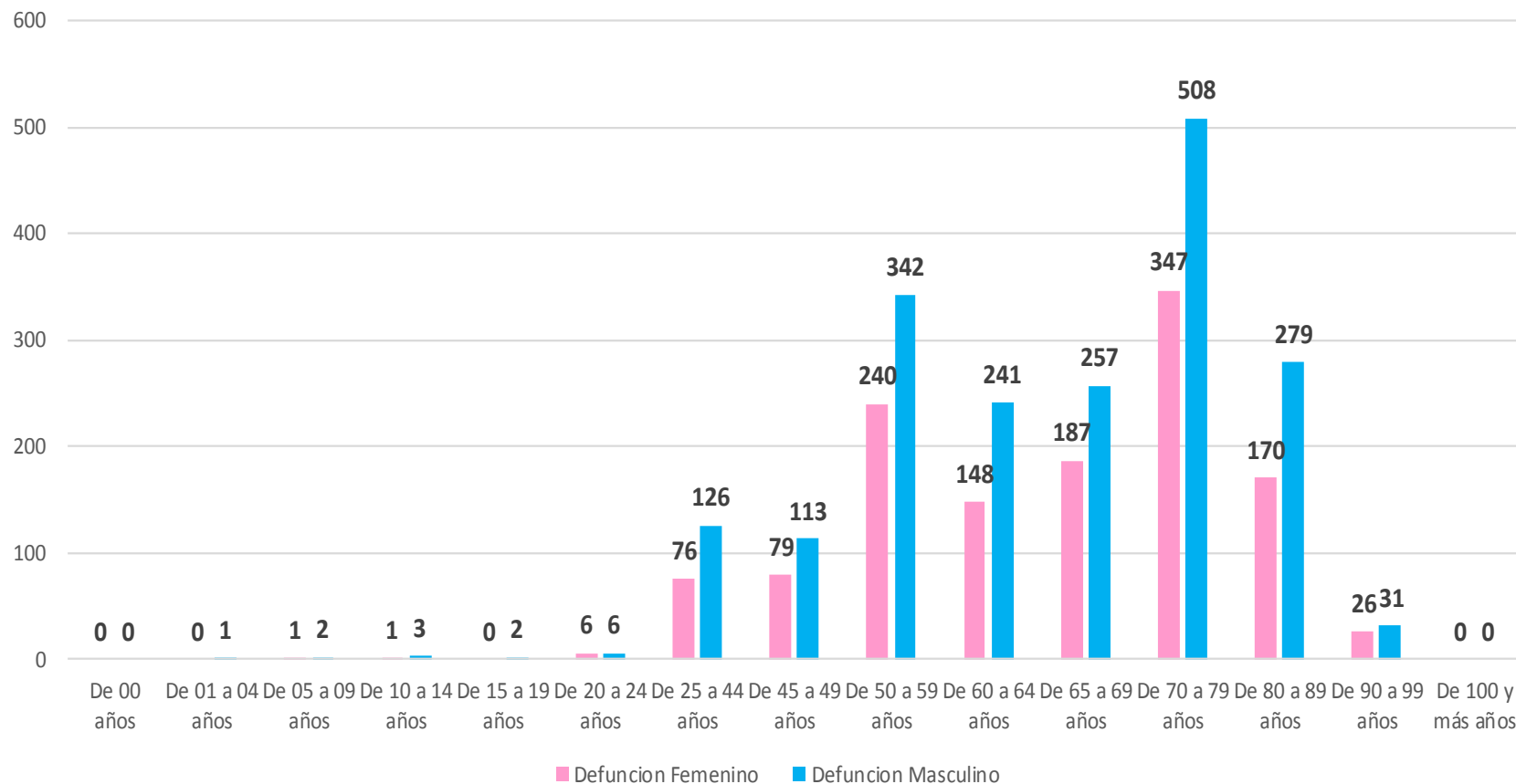
**Defunciones**

DEFUNCIONES CONFIRMADAS SEGÚN SEXO



■ MUJER ■ HOMBRE

DEFUNCIONES DE CASOS CONFIRMADOS COVID-19, POR EDAD Y SEXO



# COVID-19 Sinaloa: Defunciones acumuladas por comorbilidad

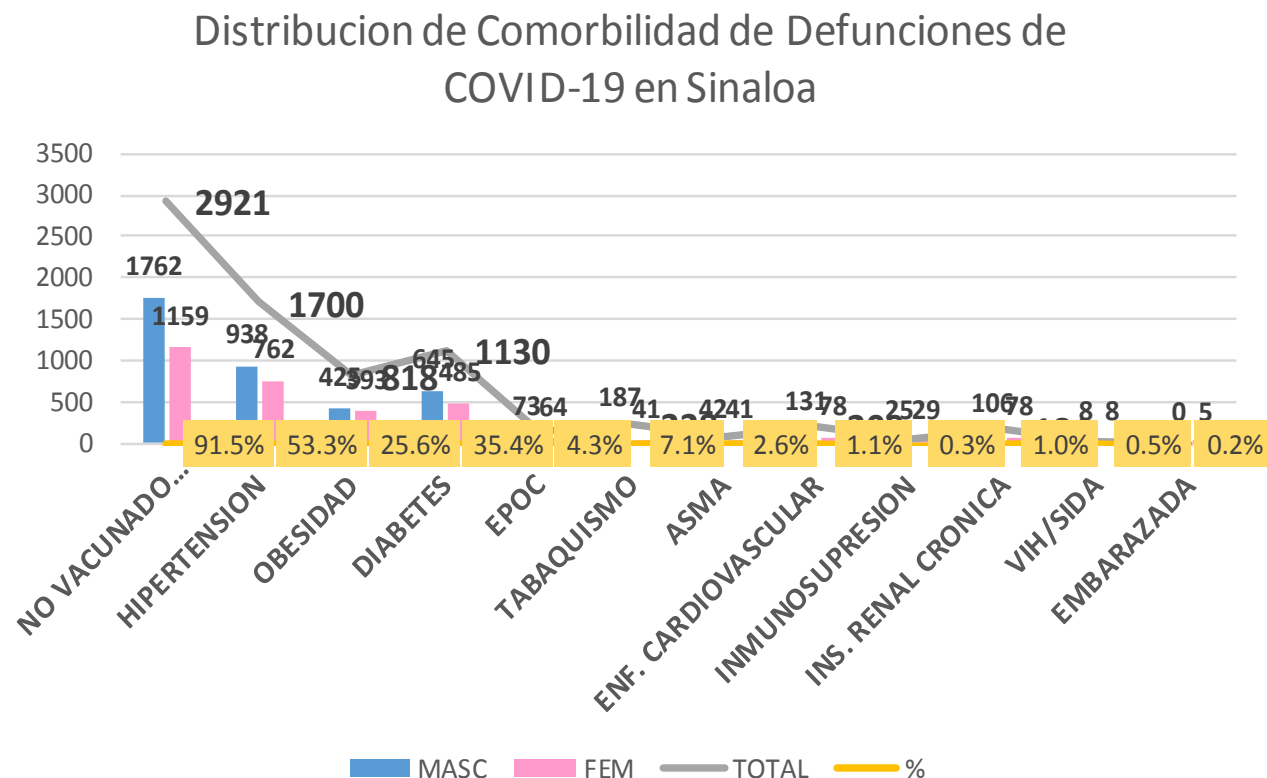
NUEVA  
NORMALIDAD

**3,192**

**Defunciones**

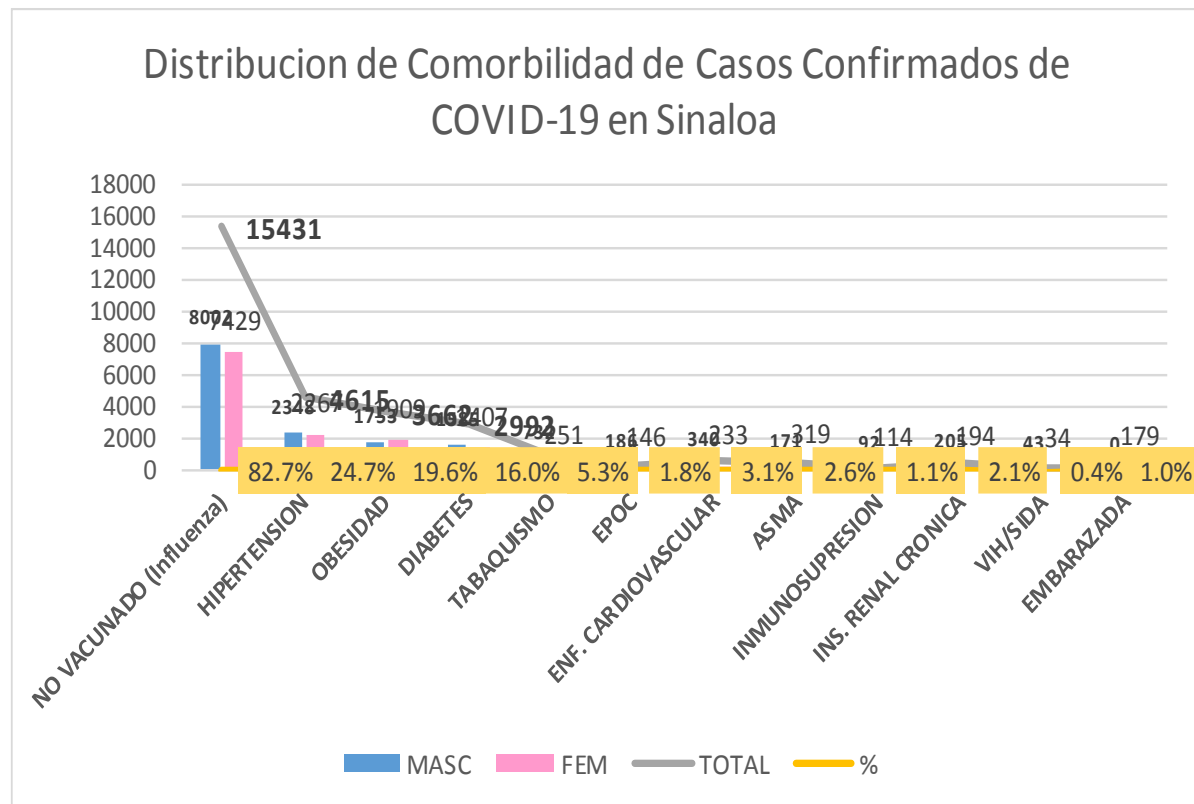


DEFUNCIONES				
3192	1911	1281		
COMORBILIDAD	MASC	FEM	TOTAL	%
NO VACUNADO (Influenza)	1762	1159	2921	91.5%
HIPERTENSION	938	762	1700	53.3%
OBESIDAD	425	393	818	25.6%
DIABETES	645	485	1130	35.4%
EPOC	73	64	137	4.3%
TABAQUISMO	187	41	228	7.1%
ASMA	42	41	83	2.6%
ENF. CARDIOVASCULAR	131	78	209	1.1%
INMUNOSUPRESION	25	29	54	0.3%
INS. RENAL CRONICA	106	78	184	1.0%
VIH/SIDA	8	8	16	0.5%
EMBARAZADA	0	5	5	0.2%



# COVID-19 Sinaloa: Casos Confirmados por comorbilidad

CASOS CONFIRMADOS				
	<b>18659</b>	<b>9396</b>	<b>9263</b>	
COMORBILIDAD	MASC	FEM	TOTAL	%
NO VACUNADO (Influenza)	8002	7429	15431	82.7%
HIPERTENSION	2348	2267	4615	24.7%
OBESIDAD	1753	1909	3662	19.6%
DIABETES	1585	1407	2992	16.0%
TABAQUISMO	732	251	983	5.3%
EPOC	186	146	332	1.8%
ENF. CARDIOVASCULAR	340	233	573	3.1%
ASMA	171	319	490	2.6%
INMUNOSUPRESION	92	114	206	1.1%
INS. RENAL CRONICA	205	194	399	2.1%
VIH/SIDA	43	34	77	0.4%
EMBARAZADA	0	179	179	1.0%



**NUEVA NORMALIDAD**

**Confirmados acumulados**  
**18,660**



# COVID-19 Sinaloa: Confirmados y Defunciones acumuladas por Institución

NUEVA  
NORMALIDAD

3,192

Defunciones



## CONFIRMADOS POR INSTITUCION EN PLATAFORMA POR COVID-19, SINALOA

Institucion	Notificados	Confirmados	%	Defunciones
SSA	15,369	7,054	37.8%	687
IMSS	19,027	8,741	46.8%	1,832
IMSS_PR	519	251	1.3%	29
ISSSTE	2,874	1,150	6.2%	403
PEMEX	0	0	0.0%	0
Privados	1,333	418	2.2%	67
SEDENA	357	184	1.0%	27
SEMAR	413	162	0.9%	29
Servicios Estatales	855	499	2.7%	105
Servicios Municipales	312	201	1.1%	13
Universitarios	0	0	0.0%	0
Cruz Roja	0	0	0.0%	0
DIF	0	0	0.0%	0
<b>Total</b>	<b>41,059</b>	<b>18,660</b>	<b>100.0%</b>	<b>3,192</b>

## CLASIFICACION DE DEFUNCIONES CONFIRMADAS, NEGATIVAS Y SOSPECHOSAS EN PLATAFORMA COVID-19, SINALOA, AL DIA DE HOY:

Institucion	Defunciones Positivas a COVID-19	Defunciones NEGATIVAS a COVID-19	Defunciones SOSPECHOSAS a COVID-19***
SSA	687	149	19
IMSS	1,832	544	334
IMSS_PR	29	13	2
ISSSTE	403	86	71
PEMEX	0	0	0
Privados	67	7	22
SEDENA	27	6	7
SEMAR	29	3	0
Servicios Estatales	105	15	24
Servicios Municipales	13	0	0
Universitarios	0	0	0
Cruz Roja	0	0	0
DIF	0	0	0
<b>Total</b>	<b>3,192</b>	<b>823</b>	<b>479</b>

\*\*\* PENDIENTES DE DICTAMINAR

# COVID-19 Sinaloa: Tipo de Paciente por Evolución Hospitalaria

TIPO DE PACIENTE REG. CONFIRMADO POR COVID-19, SIN

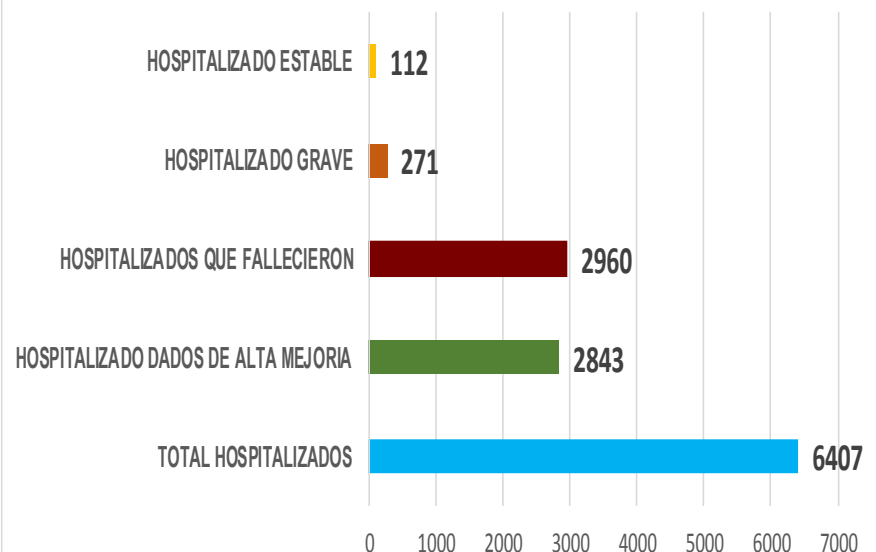
TIPO DE PACIENTE CONFIRMADO POR COVID-19, SINALOA POR EVOLUCION DE GRAVEDAD AL 29/sep/2020		
EVOLUCION HOSPITALIA	Casos	%
AMBULATORIO	12253	65.7%
HOSPITALIZADO	6407	34.3%
	<b>18660</b>	<b>100.0%</b>

## TIPO DE PACIENTE HOSPITALIZADOS Y CONFIRMADO POR COVID-19, SINALOA

		%
TOTAL HOSPITALIZADOS	6407	
HOSPITALIZADO DADOS DE ALTA MEJORIA	2843	44.4%
HOSPITALIZADOS QUE FALLECIERON	2960	46.2%
HOSPITALIZADO GRAVE	271	4.2%
HOSPITALIZADO ESTABLE	112	1.7%

NUEVA NORMALIDAD

Tipo de paciente Hospitalizado y Confirmado por COVID-19



## Casos Hospitalizados Intubados y Positivos a SARS-Cov-2

Total de Casos Intubados	1200	100.0%
Total de Intubados No Grave	3	0.3%
Total de Intubados Grave	40	3.3%
Total de Intubados con Alta Mejoria	193	16.1%
Total de Intubados Fallecidos	948	79.0%
Total de Intubados Alta Traslado	10	0.8%



# COVID-19 Sinaloa: Casos confirmados y Defunciones por Ocupación

NUEVA  
NORMALIDAD

3,192

Defunciones

Confirmados  
acumulados

18,660



OCUPACIÓN	ESTATAL	
	CASOS CONFIRMADOS COVID-19	DEFUNCIONES COVID-19 ESTATAL
OTROS TRABAJADORES DE LA SALUD	1116	10
MEDICOS	1079	34
ENFERMERAS	1707	9
DENTISTAS	41	1
LABORATORISTAS	94	1
OTROS PROFESIONISTAS	426	20
ESTUDIANTES	562	13
JUBILADO / PENSIONADO	1495	749
GERENTES O PROPIETARIOS DE EMPRESAS O NEGOCIOS	84	14
HOGAR	3028	935
COMERCIANTES DE MERCADOS FIJOS O AMBULANTES	305	63
CHOFERES	158	33
MAESTROS	234	24
CAMPESINOS	212	74
OBREROS	129	35
OTROS	2259	358
DESEMPLEADOS	1157	401
EMPLEADOS	4573	418

18659

3192

17.1%

DEFUNCIONES EN PERSONAL DE LA SALUD POR GRUPO DE EDAD CON SARS-Cov2							
DEFUNCIONES POR GRUPO DE EDAD CON SARS-Cov2	MEDICOS	ENFERMERAS	OTROS TRABAJADORES DE LA SALUD	LABORATORISTAS	DENTISTAS	Total	%
De 20 a 24 años	0	0	0	0	0	0	0.0%
De 25 a 44 años	4	3	0	0	0	7	12.7%
De 45 a 49 años	3	1	1	0	0	5	9.1%
De 50 a 59 años	6	4	5	1	0	16	29.1%
De 60 a 64 años	9	0	0	0	0	9	16.4%
De 65 a 69 años	7	0	2	0	1	10	18.2%
De 70 a 79 años	4	0	2	0	0	6	10.9%
De 80 a 89 años	1	1	0	0	0	2	3.6%
De 90 a 99 años	0	0	0	0	0	0	0.0%
De 100 y más años	0	0	0	0	0	0	0.0%
<b>Total general</b>	<b>34</b>	<b>9</b>	<b>10</b>	<b>1</b>	<b>1</b>	<b>55</b>	<b>100.0%</b>

61.8% 16.4% 18.2% 1.8% 1.8% 100.0%

# COVID-19 Sinaloa: Casos confirmados en personal de la salud por Municipio

CASOS CONFIRMADOS SARS-Cov2 EN PERSONAL DE LA SALUD POR MUNICIPIO							
Municipios	MEDICOS	ENFERMERAS	OTROS TRABAJADORES DE LA SALUD	LABORATORISTAS	DENTISTAS	Total	%
AHOME	189	321	243	22	4	779	19.3%
CHOIX	1	2	4	0	0	7	0.2%
EL FUERTE	9	24	16	2	0	51	1.3%
GUASAVE	90	190	88	9	3	380	9.4%
SINALOA	9	15	5	1	0	30	0.7%
ANGOSTURA	11	15	1	0	0	27	0.7%
MOCORITO	2	3	1	0	0	6	0.1%
SALVADOR ALVARADO	42	56	20	1	0	119	2.9%
BADIRAGUATO	2	1	1	0	0	4	0.1%
CULIACÁN	487	641	472	35	22	1657	41.0%
NAVOLATO	14	88	33	1	2	138	3.4%
COSALÁ	8	4	2	0	1	15	0.4%
ELOTA	4	1	2	0	0	7	0.2%
SAN IGNACIO	0	0	0	0	0	0	0.0%
CONCORDIA	2	1	0	0	0	3	0.1%
ESCUINAPA	20	48	22	1	1	92	2.3%
MAZATLÁN	179	290	203	22	8	702	17.4%
ROSARIO	5	7	2	0	0	14	0.3%
<b>Total</b>	<b>1074</b>	<b>1707</b>	<b>1115</b>	<b>94</b>	<b>41</b>	<b>4031</b>	<b>99.7%</b>
<b>Otro Estado</b>	<b>8</b>	<b>2</b>	<b>2</b>	<b>0</b>	<b>0</b>	<b>12</b>	<b>0.3%</b>

NUEVA NORMALIDAD

3,192

Defunciones

Confirmados acumulados

18,660



# COVID-19 Sinaloa: Casos confirmados en personal de la salud por Institución y Grupo de Edad

CASOS CONFIRMADOS SARS-Cov2 EN PERSONAL DE LA SALUD POR INSTITUCION							
INSTITUCION	MEDICOS	ENFERMERAS	OTROS TRABAJADORES DE LA SALUD	LABORATORISTAS	DENTISTAS	Total	%
SSA	445	561	388	27	27	1448	35.9%
IMSS	438	885	603	48	9	1983	49.1%
IMSS_PR	31	31	22	2	1	87	2.2%
ISSSTE	62	139	49	8	2	260	6.4%
PEMEX	0	0	0	0	0	0	0.0%
Privados	32	19	10	5	0	66	1.6%
SEDENA	2	4	3	0	0	9	0.2%
SEMAR	7	17	5	2	2	33	0.8%
*Servicios	49	40	24	2	0	115	2.8%
**Servicios	13	11	12	0	0	36	0.9%
Universitaria	0	0	0	0	0	0	0.0%
Cruz Roja	0	0	0	0	0	0	0.0%
DIF	0	0	0	0	0	0	0.0%
<b>TOTAL</b>	<b>1079</b>	<b>1707</b>	<b>1116</b>	<b>94</b>	<b>41</b>	<b>4037</b>	<b>100.0%</b>

\*Servicios Estatales (Hosp. Civil Culiacan)

\*\*Servicios Municipales ( Hosp. Maza de Juarez Mazatlan)

CASOS CONFIRMADOS SARS-Cov2 EN PERSONAL DE LA SALUD POR GRUPO DE EDAD							
GRUPO DE EDAD EN PERSONAL DE LA SALUD CON COVID-19	MEDICOS	ENFERMERAS	OTROS TRABAJADORES DE LA SALUD	LABORATORISTAS	DENTISTAS	Total	%
De 20 a 24 años	41	76	55	4	0	176	4.4%
De 25 a 44 años	685	1208	722	57	23	2695	66.8%
De 45 a 49 años	102	221	153	9	5	490	12.1%
De 50 a 59 años	147	183	149	20	10	509	12.6%
De 60 a 64 años	62	11	17	3	2	95	2.4%
De 65 a 69 años	28	4	8	0	1	41	1.0%
De 70 a 79 años	10	3	9	0	0	22	0.5%
De 80 a 89 años	4	1	1	1	0	7	0.2%
De 90 a 99 años	0	1	0	0	0	1	0.0%
De 100 y más años	0	0	0	0	0	0	0.0%
<b>Total general</b>	<b>1079</b>	<b>1708</b>	<b>1114</b>	<b>94</b>	<b>41</b>	<b>4036</b>	<b>100.0%</b>

NUEVA NORMALIDAD

3,192

Defunciones

Confirmados acumulados

18,660







# SERVICIOS DE SALUD DE SINALOA

## SUBDIRECCIÓN DE VIGILANCIA EPIDEMIOLÓGICA

Situación de la Notificación de Casos y Defunciones en las Diferentes Unidades de Salud

CLUES	INSTIT	NOMBRE DE LA UNIDAD	Notificados	Confirmados	Defunciones Positivas a Sars-CoV-2
SLSSA000024	SSA	HOSPITAL GENERAL LOS MOCHIS	995	534	206
SLSSA000963	SSA	HOSPITAL INTEGRAL CHOIX	14	7	0
SLSSA002573	SSA	HOSPITAL INTEGRAL VALLE DEL CARRIZO	0	0	0
SLSSA001255	SSA	HOSPITAL GENERAL GUASAVE	380	245	78
SLSSA002136	SSA	HOSPITAL INTEGRAL DE SINALOA DE LEYVA	0	0	0
SLSSA000193	SSA	HOSPITAL INTEGRAL ANGOSTURA	26	19	0
SLSSA001716	SSA	HOSPITAL INTEGRAL MOCORITO	33	16	1
SLSSA018113	SSA	HOSPITAL GENERAL DE GUAMUCHIL	513	301	56
SLSSA000246	SSA	HOSPITAL INTEGRAL BADIRAGUATO	169	76	0
SLSSA000666	SSA	HOSPITAL GENERAL CULIACÁN	1677	776	184
SLSSA002491	SSA	HOSPITAL INTEGRAL NAVOLATO	79	35	0
SLSSA017582	SSA	HOSPITAL INTEGRAL VALLE DE SAN LORENZO	2	0	0
SLSSA018265	SSA	HOSPITAL GENERAL EL DORADO	197	64	2
SLSSA000572	SSA	HOSPITAL INTEGRAL COSALA	156	50	1
SLSSA017570	SSA	HOSPITAL INTEGRAL SAN IGNACIO	1	0	0
SLSSA017594	SSA	HOSPITAL GENERAL LA CRUZ	19	6	0
SLSSA000473	SSA	HOSPITAL INTEGRAL CONCORDIA	26	13	1
SLSSA001873	SSA	HOSPITAL INTEGRAL DE EL ROSARIO	126	71	2
SLSSA002585	SSA	HOSPITAL GENERAL DE MAZATLÁN	513	344	126
SLSSA018253	SSA	HOSPITAL GENERAL ESCUINAPA	365	214	22

TOTAL DE CASOS COVID-19 NOTIFICADOS EN MPIO. DE CULIACAN				10935	4560	1208
MUNICIPIO	CLUES	INSTIT	NOMBRE DE LA UNIDAD	Notificados	Confirmados	Defunciones (Positivas a SARS-CoV-2)
CULIACÁN	SLIMS000131	IMSS	HGR 1 CULIACÁN	3815	1854	637
CULIACÁN	SLIMS000184	IMSS	HGZMF 28 COSTA RICA	647	238	54
CULIACÁN	SLIST000073	ISSSTE	C.M.F. CULIACAN	2	0	0
CULIACÁN	SLIST000085	ISSSTE	DR. MANUEL CARDENAS DE LA VEGA	1951	635	202
CULIACÁN	SLSME000016	SME	HOSPITAL CIVIL DE CULIACÁN	854	499	105
CULIACÁN	SLSMP000365	SMP	CLÍNICA DE REHABILITACIÓN Y ESPECIALIDADES	41	21	1
CULIACÁN	SLSMP000370	SMP	CLÍNICA HOSPITAL CULIACÁN S. A. DE C. V.	196	15	8
CULIACÁN	SLSMP000394	SMP	SANATORIO CEMSI CHAPULTEPEC	35	2	0
CULIACÁN	SLSMP000411	SMP	SANATORIO BATIZ RAMOS	3	1	0
CULIACÁN	SLSMP000440	SMP	OPERADORA NUEVA CLÍNICA SANTA MARÍA S.A DE	61	6	3
CULIACÁN	SLSMP000534	SMP	HOSPITAL ÁNGELES CULIACÁN	735	177	0
CULIACÁN	SLSSA017606	SSA	HOSPITAL DE LA MUJER	175	47	1
CULIACÁN	SLSSA018265	SSA	HOSPITAL GENERAL EL DORADO	197	64	2
CULIACÁN	SLSME000021	SME	-HOSPITAL PEDIATRICO	6	2	0
CULIACÁN	SLSSA002556	SSA	HOSPITAL PEDIATRICO DE SINALOA	462	170	4
CULIACÁN	SLSMP002815	SMP	MEDICA DE LA CIUDAD	78	53	7
CULIACÁN	SLSSA000666	SSA	HOSPITAL GENERAL CULIACÁN	1677	776	184



# SERVICIOS DE SALUD DE SINALOA

## SUBDIRECCIÓN DE VIGILANCIA EPIDEMIOLÓGICA

### Situación de la OCUPACION HOSPITALARIA en los Municipios

Municipios	CAMAS COVID	Casos Acumulados	Defunciones Acumuladas	Hospitalizados Según Plataforma SISVER	PORCENTAJE DE OCUPACION HOSPITALARIA -SINALOA-																															
					01-sep-20	02-sep-20	03-sep-20	04-sep-20	05-sep-20	06-sep-20	07-sep-20	08-sep-20	09-sep-20	10-sep-20	11-sep-20	12-sep-20	13-sep-20	14-sep-20	15-sep-20	16-sep-20	17-sep-20	18-sep-20	19-sep-20	20-sep-20	21-sep-20	22-sep-20	23-sep-20	24-sep-20	25-sep-20	26-sep-20	27-sep-20	28-sep-20	29-sep-20	30-sep-20	01-oct-20	
AHOME	188	2,522	628	1,097	33%	33%	30%	30%	30%	29%	29%	31%	26%	21%	21%	20%	20%	20%	18%	19%	18%	18%	17%	18%	16%	15%	19%	19%	19%	19%	19%	20%				
CHOIX	3	47	7	18	0%	0%	0%	0%	0%	0%	0%	0%	0%	0%	0%	0%	0%	0%	0%	0%	0%	0%	0%	0%	0%	0%	0%	0%	0%	0%	0%	0%				
EL FUERTE	0	272	71	130	0%	0%	0%	0%	0%	0%	0%	0%	0%	0%	0%	0%	0%	0%	0%	0%	0%	0%	0%	0%	0%	0%	0%	0%	0%	0%	0%	0%				
GUASAVE	180	2,646	400	745	13%	13%	16%	21%	20%	21%	20%	20%	19%	20%	20%	18%	17%	14%	15%	12%	11%	11%	14%	14%	15%	14%	14%	14%	12%	12%	12%	14%				
SINALOA	3	272	33	69	0%	0%	0%	0%	0%	0%	0%	0%	0%	0%	0%	0%	0%	0%	0%	0%	0%	0%	0%	0%	0%	0%	0%	0%	0%	0%	0%	0%				
ANGOSTURA	3	273	64	147	0%	0%	0%	0%	0%	0%	0%	0%	0%	0%	0%	0%	0%	0%	0%	0%	0%	0%	0%	0%	0%	0%	0%	0%	0%	0%	0%	0%				
MOCORITO	3	103	31	67	0%	0%	0%	0%	0%	0%	0%	0%	0%	0%	0%	0%	0%	0%	0%	0%	0%	0%	0%	0%	0%	0%	0%	0%	0%	0%	0%	0%				
SALVADOR ALVARADO	64	726	129	307	34%	34%	25%	33%	25%	27%	25%	34%	27%	27%	25%	25%	25%	27%	30%	25%	22%	22%	23%	25%	23%	23%	36%	30%	28%	30%	30%	27%				
BADIRAGUATO	3	105	12	25	0%	0%	0%	0%	0%	0%	0%	0%	0%	0%	0%	0%	0%	0%	0%	0%	0%	0%	0%	0%	0%	0%	0%	0%	0%	0%	0%	0%				
CULIACAN	491	7,195	1066	2,164	55%	54%	55%	54%	51%	53%	52%	53%	52%	53%	52%	53%	52%	52%	47%	44%	44%	44%	45%	44%	45%	49%	50%	50%	43%	43%	43%					
NAVOLATO	3	594	117	205	0%	0%	0%	0%	0%	0%	0%	0%	0%	0%	0%	0%	0%	0%	0%	0%	0%	0%	0%	0%	0%	0%	0%	0%	0%	0%	0%	0%				
COSALA	3	63	3	10	0%	0%	0%	0%	0%	0%	0%	0%	0%	0%	0%	0%	0%	0%	0%	0%	0%	0%	0%	0%	0%	0%	0%	0%	0%	0%	0%	0%				
ELOTA	15	51	11	31	0%	0%	0%	0%	0%	0%	0%	0%	0%	0%	0%	0%	0%	0%	0%	0%	0%	0%	0%	0%	0%	0%	0%	0%	0%	0%	0%	0%				
SAN IGNACIO	3	44	10	18	0%	0%	0%	0%	0%	0%	0%	0%	0%	0%	0%	0%	0%	0%	0%	0%	0%	0%	0%	0%	0%	0%	0%	0%	0%	0%	0%	0%				
CONCORDIA	3	51	15	24	0%	0%	0%	0%	0%	0%	0%	0%	0%	0%	0%	0%	0%	0%	0%	0%	0%	0%	0%	0%	0%	0%	0%	0%	0%	0%	0%	0%				
ESCUINAPA	80	294	50	128	3%	3%	5%	5%	5%	1%	1%	1%	1%	4%	1%	1%	1%	1%	4%	3%	3%	1%	3%	4%	3%	1%	1%	1%	0%	0%	0%	0%				
MAZATLAN	271	3,427	512	1,181	40%	40%	41%	40%	41%	42%	41%	41%	37%	35%	36%	32%	31%	30%	29%	30%	27%	27%	30%	31%	29%	29%	28%	28%	27%	28%	28%	27%				
ROSARIO	3	135	21	63	0%	0%	0%	0%	0%	0%	0%	0%	0%	0%	0%	0%	0%	0%	0%	0%	0%	0%	0%	0%	0%	0%	0%	0%	0%	0%	0%	0%				
<b>Total</b>	<b>1319</b>	<b>18,820</b>	<b>3180</b>	<b>6,429</b>	<b>37%</b>	<b>37%</b>	<b>37%</b>	<b>38%</b>	<b>36%</b>	<b>37%</b>	<b>36%</b>	<b>37%</b>	<b>35%</b>	<b>34%</b>	<b>34%</b>	<b>33%</b>	<b>32%</b>	<b>32%</b>	<b>31%</b>	<b>29%</b>	<b>27%</b>	<b>27%</b>	<b>28%</b>	<b>29%</b>	<b>28%</b>	<b>28%</b>	<b>30%</b>	<b>31%</b>	<b>30%</b>	<b>28%</b>	<b>28%</b>	<b>28%</b>				



**SERVICIOS DE SALUD DE SINALOA**  
**SUBDIRECCIÓN DE VIGILANCIA EPIDEMIOLÓGICA**

**REPORTES POR  
JURISDICCION SANITARIA**

**PLATAFORMA SISVER**

# COVID-19 Sinaloa: Casos y Defunciones JURISDICCIÓN MOCHIS



NUEVA NORMALIDAD

706

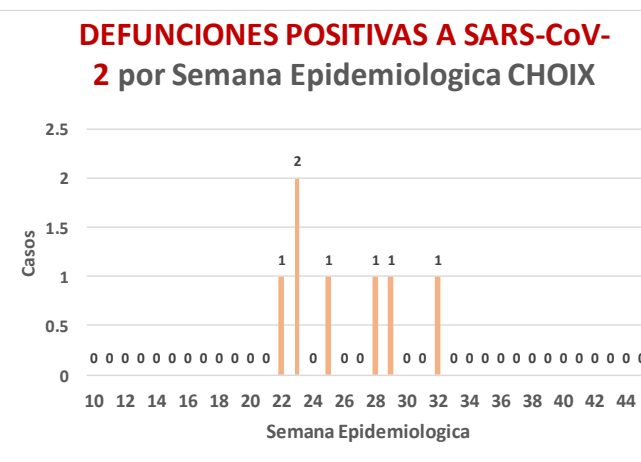
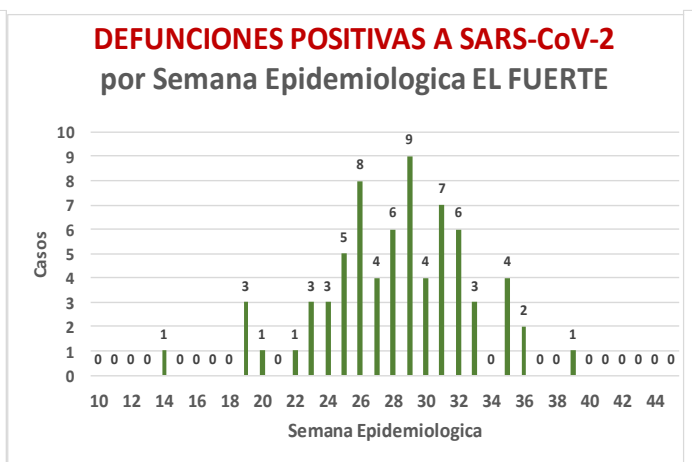
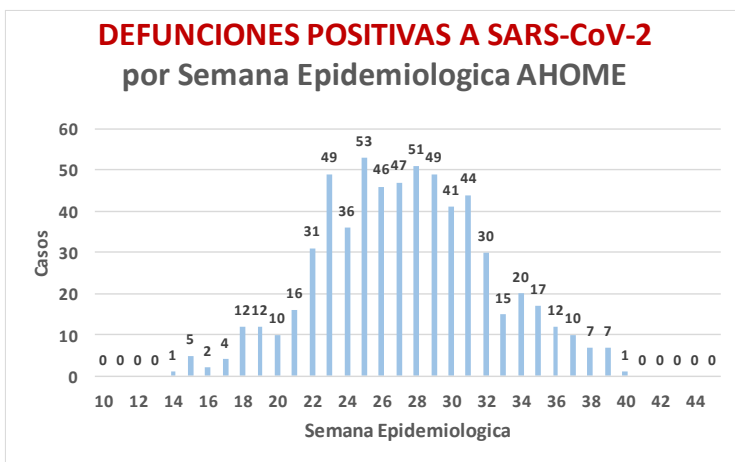
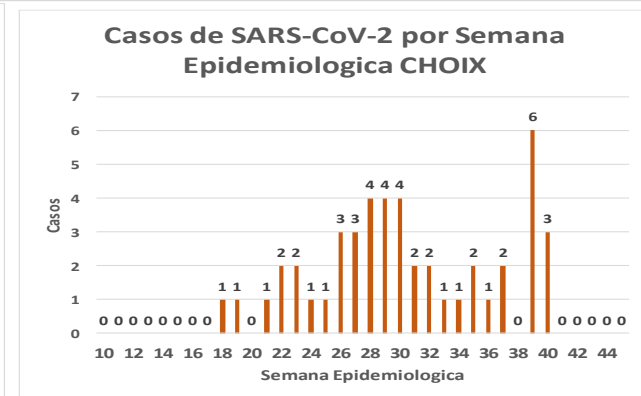
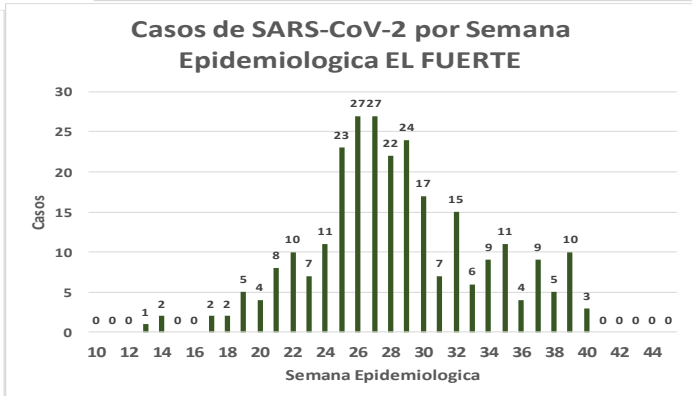
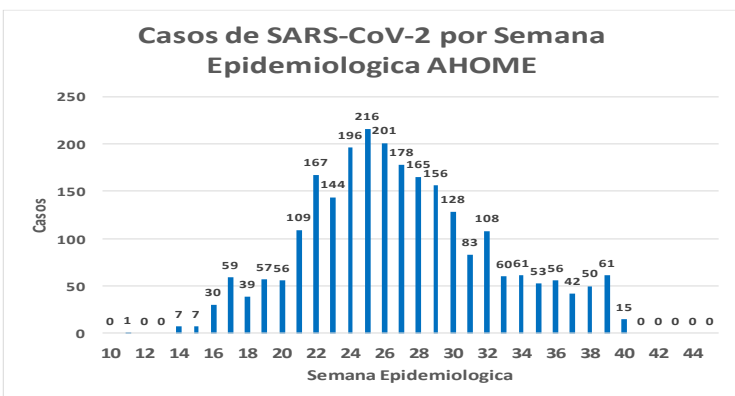
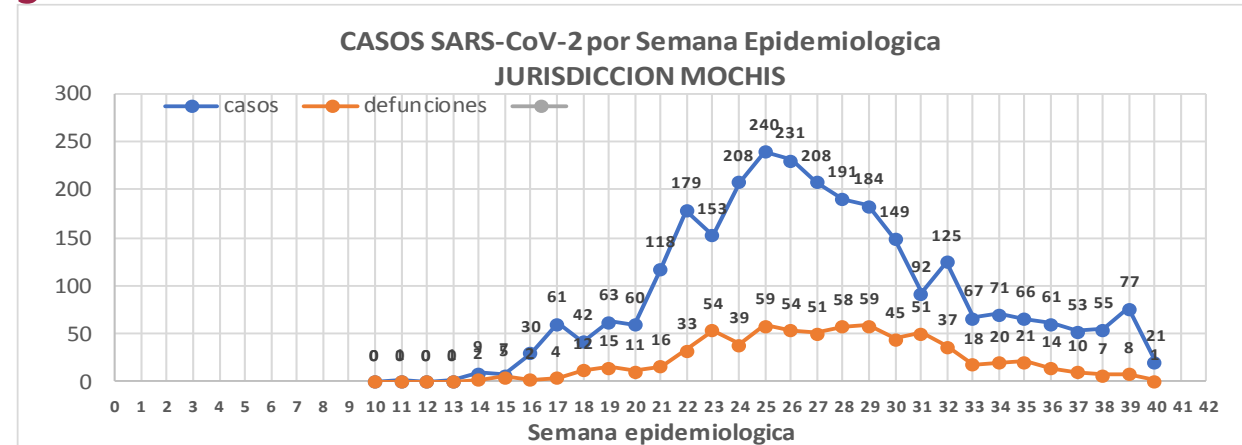
Defunciones Jurisdicción Mochis



Datos actualizados al **martes, 29 de septiembre de 2020**

JURISDICCION SANITARIA	Casos Acum. SARS-CoV-2*	%
Jurisd. No. 1 Mochis	2823	100.0%
AHOME	2505	88.7%
CHOIX	47	1.7%
EL FUERTE	271	9.6%

\* Municipio de residencia



# COVID-19 Sinaloa: Muestreo de Casos JURISDICCIÓN MOCHIS



**SALUD**  
SECRETARÍA DE SALUD

**NUEVA  
NORMALIDAD**

**706**

**Defunciones  
Jurisdicción  
Mochis**



## JURISDICCION No. 1 , MOCHIS

INSTITUCION	NO ADECUADO	RECHAZADA	NO RECIBIDA	SOSPECHOSOS	TOTAL CON MUESTRA	% SOSPECHOSOS
IMSS	0	35	10	2,450	2,495	46.1%
IMSS-OPORTUNIDADES	0	5	0	262	267	4.9%
ISSSTE	0	1	0	356	357	6.6%
PRIVADA	1	0	0	94	95	1.8%
SEDENA	0	0	0	5	5	0.1%
SEMAR	0	0	1	110	111	2.1%
SSA	10	1	0	2,063	2,074	38.4%
PEMEX	0	0	0	0	0	0.0%
ESTATAL	0	0	0	3	3	0.1%
MUNICIPAL	0	1	0	0	1	0.0%
<b>TOTAL</b>	<b>11</b>	<b>43</b>	<b>11</b>	<b>5,343</b>	<b>5,408</b>	<b>100.0%</b>
	0.2%	0.8%	0.2%	98.8%	100.0%	

RESULTADO DEFINITIVO EN PLATAFORMA SISVER; JUR MOCHIS	
SARS-CoV-2	2841
NEGATIVO	2254
NO RECIBIDA	11
INF AH1N1 PMD	53
RECHAZADA	43
B	15
A H3	1
METAPNEUMOVIRUS	3
ENTEROV//RHINOVIRUS	2
CORONA OC43	0
NO ADECUADO	11
INF A	3
CORONA 229E	0
CORONA NL63	0
CORONA HKU1	0
VSR	1
ADENOVIRUS	0
PARAINFLUENZA 3	0
NO SUBTIPIFICADO	0

INFORMACION AL DIA : martes, 29 de septiembre de 2020

## SE TOMO MUESTRA PERO SIN RECEPCION EN LABORATORIO

Municipios	IMSS	IMSS-OPORTUNIDADES	ISSSTE	PRIVADA	SEDENA	SEMAR	SSA	PEMEX	ESTATAL	MUNICIPAL	TOTAL
AHOME	110	2	3	7	0	5	26	0	0	0	153
CHOIX	2	1	1	0	0	0	1	0	0	0	5
EL FUERTE	4	3	2	1	0	0	2	0	0	0	12
<b>TOTAL JURISDICCION</b>	<b>116</b>	<b>6</b>	<b>6</b>	<b>8</b>	<b>0</b>	<b>5</b>	<b>29</b>	<b>0</b>	<b>0</b>	<b>0</b>	<b>170</b>

# COVID-19 Sinaloa: Informe ejecutivo: JURISDICCIÓN MOCHIS



## Unidades de Salud que han reportado en SISVER

MUNICIPIO	CLUES	SECTOR	UNIDAD	Defunciones en la Semana Epidemiológica			Total Defunciones Asociadas a SarsCov-2	Casos confirmados en la Semana Epidemiológica			Total de Casos Confirmados	Tasa letalidad X 100 (D/G)*100	Lugar Letalidad	PRUEBAS REALIZADAS en la Sem Epidemiologica			INDICE DE POSITIVIDAD	Lugar de Índice de Positividad
				SEM EPI NUM-38	SEM EPI NUM-39	Aumento		SEM EPI NUM-38	SEM EPI NUM-39	Aumento				SEM EPI NUM-38	SEM EPI NUM-39	Aumento		
AHOME	SLSMP000831	PRIVADA	CLINICA ANGELES	0	0	0	0	0	0	0	1	0.00	12	0	0	0	-	-
AHOME	SLSMP000032	PRIVADA	CLINICA SANTA MARIA	0	0	0	0	0	0	0	1	0.00	12	0	0	0	-	-
AHOME	SLIMS000015	IMSS	HGP 2 LOS MOCHIS	0	0	0	2	1	2	1	64	3.13	8	2	8	6	25.00	8
AHOME	SLIMS000020	IMSS	HGZ 49 LOS MOCHIS	9	6	-3	426	18	24	6	1,126	37.83	5	33	48	15	50.00	3
AHOME	SLSMP000114	PRIVADA	HOSPITAL FATIMA	0	0	0	21	0	1	1	56	37.50	6	0	1	1	100.00	1
AHOME	SLSMP000155	PRIVADA	HOSPITAL GENERAL CENTRO MEDICO DE LOS MOCHIS	0	0	0	1	0	0	0	2	50.00	1	0	0	0	-	-
AHOME	SLSSA000024	SSA	HOSPITAL GENERAL LOS MOCHIS	0	0	0	206	5	7	2	534	38.58	4	20	20	0	35.00	5
AHOME	SLIST000015	ISSSTE	LOS MOCHIS	1	1	0	112	3	8	5	281	39.86	3	5	12	7	66.67	2
AHOME	SLSSA000036	SSA	LOS MOCHIS	0	0	0	0	0	0	0	0	-	-	0	0	0	-	-
AHOME	SLSSA017332	SSA	OFICINAS JURISDICCIONALES	0	0	0	2	20	13	-7	417	0.48	11	50	46	-4	28.26	7
AHOME	SLSMP000061	PRIVADA	SALUD INTEGRAL SINALOENSE C.S.	0	1	1	4	0	0	0	12	33.33	7	1	1	0	0.00	9
AHOME	SLSMA000010	SEMAR	SANATORIO NAVAL DE TOPOLOBAMPO	0	0	0	1	2	3	1	67	1.49	10	5	8	3	37.50	4
AHOME	SLIMS000085	IMSS	UMF 5 TOPOLOBAMPO	0	0	0	0	0	0	0	6	0.00	12	1	1	0	0.00	9
AHOME	SLIMS000032	IMSS	UMF 37 LOS MOCHIS	0	0	0	7	7	9	2	286	2.45	9	14	26	12	34.62	6
AHOME	SLIMS000044	IMSS	UMFH 6 AHOME	0	0	0	0	0	0	0	2	0.00	12	0	0	0	-	-
AHOME	SLIMS000073	IMSS	UMFH 13 SAN MIGUEL	0	0	0	1	0	0	0	2	50.00	1	0	1	1	0.00	9
AHOME	SLIMS000476	IMSS	UMFH 33 EL CARRIZO	0	0	0	0	0	0	0	0	-	-	0	0	0	-	-
AHOME	SLIMS000061	IMSS	UMFH 7 HIGUERA	0	0	0	0	0	0	0	5	0.00	12	0	0	0	-	-
<b>TOTAL MPIO. AHOME</b>				<b>10</b>	<b>8</b>	<b>-2</b>	<b>783</b>	<b>56</b>	<b>67</b>	<b>11</b>	<b>2862</b>	<b>27.36</b>		<b>131</b>	<b>172</b>	<b>41</b>	<b>38.95</b>	
CHOIX	SLSSA018352	SSA	CENTRO DE SALUD CHOIX	0	0	0	0	0	6	6	12	0.00	1	0	7	7	85.71	2
CHOIX	SLSSA000963	SSA	HOSPITAL INTEGRAL CHOIX	0	0	0	0	0	0	0	7	0.00	1	0	0	0	-	-
<b>TOTAL MPIO. CHOIX</b>				<b>0</b>	<b>0</b>	<b>0</b>	<b>0</b>	<b>0</b>	<b>6</b>	<b>6</b>	<b>19</b>	<b>0.00</b>		<b>0</b>	<b>7</b>	<b>7</b>	<b>85.71</b>	
EL FUERTE	SLIMO000576	IMSS-OPC	HR FUERTE, EL	0	0	0	20	1	7	6	149	13.42	2	6	24	18	29.17	-
EL FUERTE	SLIMS000266	IMSS	UMF 14 SANTA ROSA	0	0	0	1	0	0	0	2	50.00	1	0	0	0	-	-
EL FUERTE	SLIMS000522	IMSS	UMF 43 SAN BLAS	0	0	0	0	0	0	0	1	0.00	3	0	0	0	-	-
<b>TOTAL MPIO. EL FUERTE</b>				<b>0</b>	<b>0</b>	<b>0</b>	<b>21</b>	<b>1</b>	<b>7</b>	<b>6</b>	<b>152</b>	<b>13.82</b>		<b>6</b>	<b>24</b>	<b>18</b>	<b>29.17</b>	
<b>TOTAL JURISDICCION 1, MOCHIS</b>				<b>10</b>	<b>8</b>	<b>-2</b>	<b>804</b>	<b>57</b>	<b>80</b>	<b>23</b>	<b>3,033</b>	<b>26.51</b>		<b>137</b>	<b>203</b>	<b>66</b>	<b>39.41</b>	

**NUEVA NORMALIDAD**

**INDICE DE POSITIVIDAD 39.41**

**TASA DE LETALIDAD 26.51**



# COVID-19 Sinaloa: Casos y Defunciones **JURISDICCIÓN CULIACÁN**



**NUEVA NORMALIDAD**

**1195**

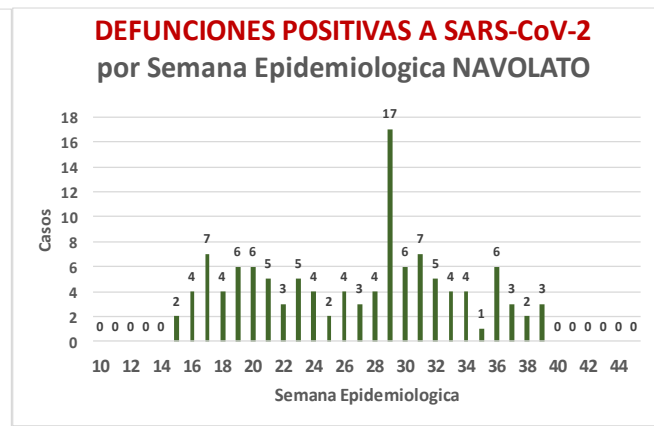
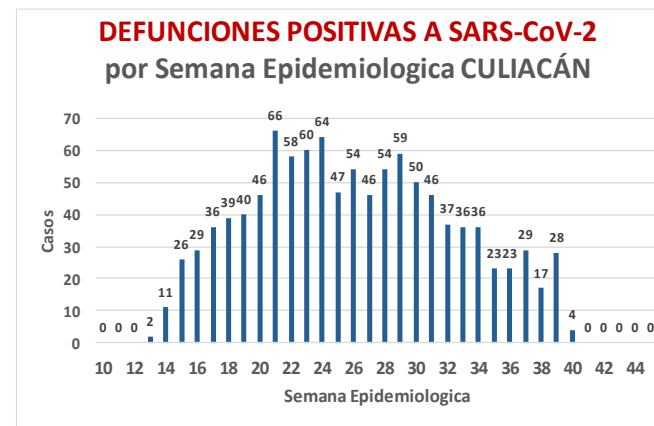
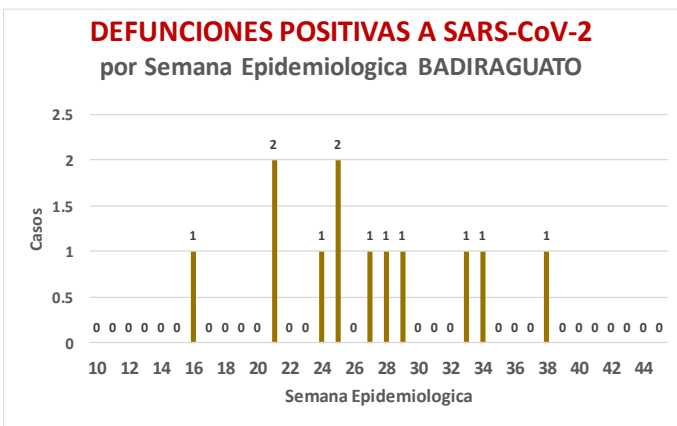
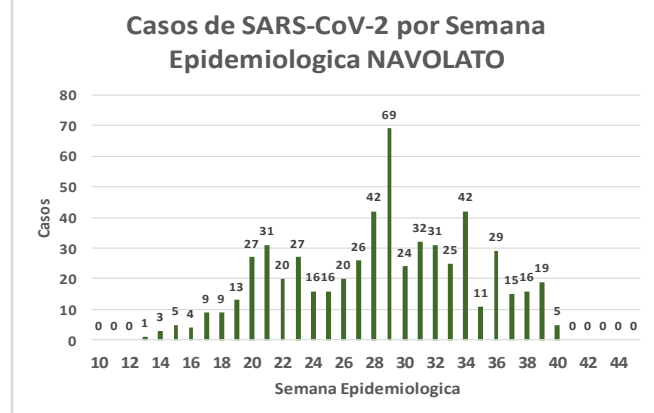
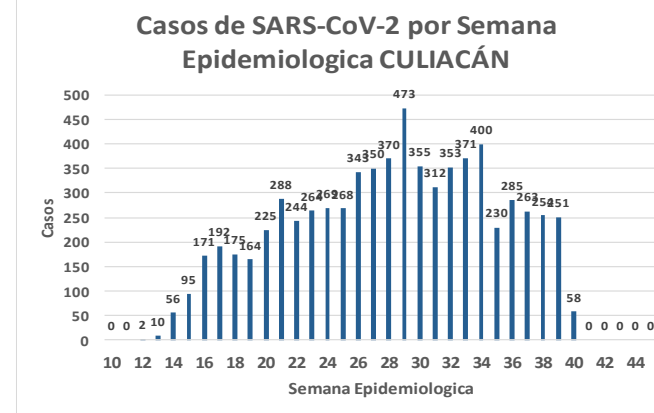
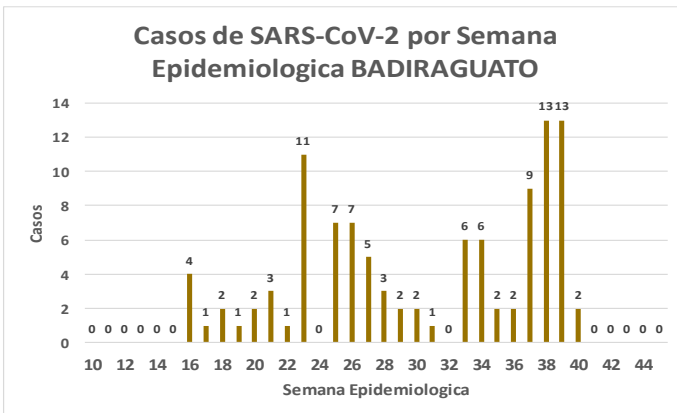
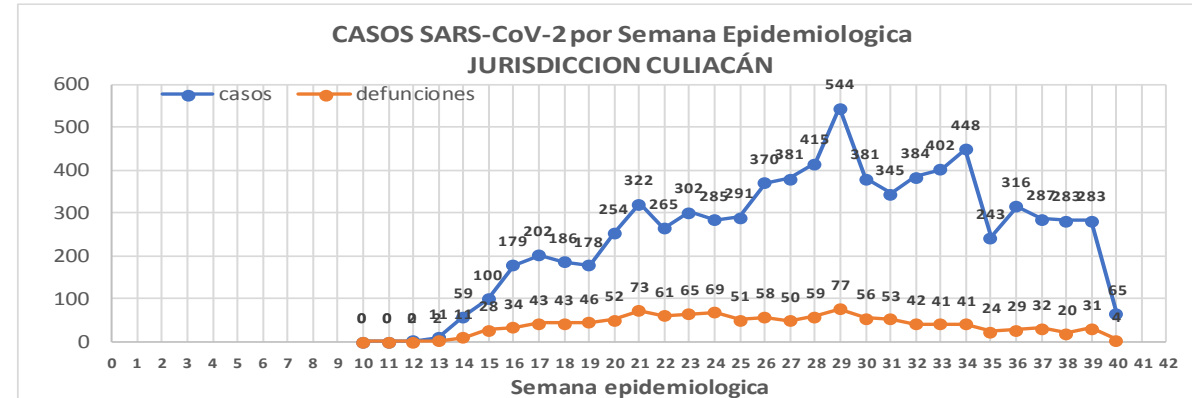
**Defunciones Jurisdicción Culiacán**



Datos actualizados al **martes, 29 de septiembre de 2020**

JURISDICCION SANITARIA	Casos Acum. SARS-CoV-2*	%
<b>Jurisd. No. 4 Culiacán</b>	<b>7783</b>	<b>100.0%</b>
BADIRAGUATO	105	1.3%
CULIACAN	7091	91.1%
NAVOLATO	587	7.5%

\* Municipio de residencia



# COVID-19 Sinaloa: Muestreo de Casos **JURISDICCIÓN CULIACÁN**



**SALUD**  
SECRETARÍA DE SALUD

## Jurisd. No. 4 Culiacán

INSTITUCION	NO ADECUADO	RECHAZADA	NO RECIBIDA	SOSPECHOSOS	TOTAL CON MUESTRA	% SOSPECHOSOS
IMSS	0	171	37	6,659	6,867	42.9%
IMSS-OPORTUNIDADES	0	0	0	19	19	0.1%
ISSSTE	1	6	16	935	958	6.0%
PRIVADA	2	2	53	830	887	5.5%
SEDENA	0	0	0	16	16	0.1%
SEMAR	0	0	0	1	1	0.0%
SSA	25	32	23	6,392	6,472	40.4%
PEMEX	0	0	0	0	0	0.0%
ESTATAL	2	4	2	779	787	4.9%
MUNICIPAL	0	0	0	0	0	0.0%
<b>TOTAL</b>	<b>30</b>	<b>215</b>	<b>131</b>	<b>15,631</b>	<b>16,007</b>	<b>100.0%</b>
	0.2%	1.3%	0.8%	97.7%	100.0%	

## RESULTADO DEFINITIVO EN PLATAFORMA SISVER; JUR CULIACAN

SARS-CoV-2	7894
NEGATIVO	6811
NO RECIBIDA	131
INF AH1N1 PMD	26
RECHAZADA	215
B	24
A H3	7
METAPNEUMOVIRUS	1
ENTEROV//RHINOVIRUS	10
CORONA OC43	1
NO ADECUADO	30
INF A	4
CORONA 229E	1
CORONA NL63	1
CORONA HKU1	1
VSR	1
ADENOVIRUS	0
PARAINFLUENZA 3	1
NO SUBTIPIFICADO	0

NUEVA NORMALIDAD

1195

Defunciones  
Jurisdicción  
Culiacán

INFORMACION AL DIA : martes, 29 de septiembre de 2020

## SE TOMO MUESTRA PERO SIN RECEPCION EN LABORATORIO

Municipios	IMSS	IMSS-OPORTUNIDADES	ISSSTE	PRIVADA	SEDENA	SEMAR	SSA	PEMEX	ESTATAL	MUNICIPAL	TOTAL
BADIRAGUATO	0	0	0	1	0	0	9	0	0	0	10
CULIACAN	205	0	112	318	0	0	140	0	11	0	786
NAVOLATO	37	0	2	2	0	0	10	0	1	0	52
<b>TOTAL JURISDICCION</b>	<b>242</b>	<b>0</b>	<b>114</b>	<b>321</b>	<b>0</b>	<b>0</b>	<b>159</b>	<b>0</b>	<b>12</b>	<b>0</b>	<b>848</b>





# COVID-19 Sinaloa: Informe ejecutivo: JURISDICCIÓN CULIACÁN



**SALUD**  
SECRETARÍA DE SALUD

## Unidades de Salud que han reportado en SISVER

MUNICIPIO	CLUES	SECTOR	UNIDAD	Defunciones en la Semana Epidemiológica			Total Defunciones Asociadas a SarsCov-2	Casos confirmados en la Semana Epidemiológica			Total de Casos Confirmados	Tasa Letalidad X 100 (D/G)*100	Lugar Letalidad	PRUEBAS REALIZADAS en la Sem Epidemiológica			INDICE DE POSITIVIDAD	Lugar de Índice de POSITIVIDAD
				SEM EPI NUM-38	SEM EPI NUM-39	Aumento		SEM EPI NUM-38	SEM EPI NUM-39	Aumento				SEM EPI NUM-38	SEM EPI NUM-39	Aumento		
CULIACÁN	SLSSA000905	SSA	ADOLFO LOPEZ MATEOS (EL TAMARINDO)	0	0	0	0	0	0	0	0	-	-	0	0	0	-	-
CULIACÁN	XXDES002092	SSA	BRIGADA EPIDEMIOLÓGICA CULIACAN	0	0	0	0	0	0	0	13	0.00	20	0	0	0	-	-
CULIACÁN	SLSMP000365	PRIVADA	CLINICA DE REHABILITACION Y ESPECIALIDADES	0	0	0	1	0	0	0	21	4.76	11	0	0	0	-	-
CULIACÁN	SLSMP000370	PRIVADA	CLINICA HOSPITAL CULIACAN S. A. DE C. V.	0	0	0	8	0	0	0	15	53.33	1	0	0	0	-	-
CULIACÁN	SLSSA000794	SSA	COSTA RICA	0	0	0	0	0	0	0	0	-	-	0	0	0	-	-
CULIACÁN	SLIST000073	ISSSTE	CULIACAN	0	0	0	0	0	0	0	0	-	-	0	0	0	-	-
CULIACÁN	SLSSA000753	SSA	CULIACAN	0	0	0	0	6	14	8	412	0.00	20	13	31	18	45.16	12
CULIACÁN	SLSSA000741	SSA	CULIACAN (AGUARUTO)	0	0	0	0	0	0	0	5	0.00	20	0	1	1	0.00	19
CULIACÁN	SLSSA000695	SSA	CULIACAN (PEMEX)	0	0	0	0	0	0	0	2	0.00	20	1	1	0	0.00	19
CULIACÁN	SLIST000085	ISSSTE	DR. M.CARDENAS DE LA VEGA	0	0	0	202	1	1	0	635	31.81	5	1	1	0	100.00	1
CULIACÁN	SLSSA002474	SSA	EL DORADO	0	0	0	0	0	0	0	0	-	-	0	0	0	-	-
CULIACÁN	SLIMS000131	IMSS	HGR 1 CULIACAN	9	22	13	637	56	40	-16	1,854	34.36	4	97	92	-5	43.48	13
CULIACÁN	SLIMS000184	IMSS	HGZMF 28 COSTA RICA	1	1	0	54	3	4	1	238	22.69	7	8	10	2	40.00	15
CULIACÁN	SLSMP000534	PRIVADA	HOSPITAL ANGELES CULIACAN	0	0	0	0	37	39	2	177	0.00	20	63	80	17	48.75	11
CULIACÁN	SLSME000016	ESTATAL	HOSPITAL CIVIL DE CULIACAN	1	2	1	105	11	14	3	499	21.04	8	26	28	2	50.00	9
CULIACÁN	SLSSA000666	SSA	HOSPITAL GENERAL CULIACAN	9	7	-2	184	26	13	-13	776	23.71	6	42	38	-4	34.21	17
CULIACÁN	SLSSA018265	SSA	HOSPITAL GENERAL EL DORADO	0	0	0	2	5	5	0	64	3.13	13	6	10	4	50.00	9
CULIACÁN	SLSSA000811	SSA	HOSPITAL INTEGRAL EL DORADO	0	0	0	0	0	0	0	2	0.00	20	0	0	0	-	-
CULIACÁN	SLSSA017582	SSA	HOSPITAL INTEGRAL VALLE DE SAN LORENZO	0	0	0	0	0	0	0	0	-	-	0	0	0	-	-
CULIACÁN	SLSSA017606	SSA	HOSPITAL MATERNO NEONATAL	0	0	0	1	0	9	9	47	2.13	17	7	43	36	20.93	18
CULIACÁN	SLSME000021	ESTATAL	HOSPITAL PEDIATRICO DE SINALOA	0	0	0	0	0	0	0	2	0.00	20	0	0	0	-	-
CULIACÁN	SLSSA002556	SSA	HOSPITAL PEDIATRICO DE SINALOA	0	0	0	4	12	8	-4	170	2.35	15	26	22	-4	36.36	16
CULIACÁN	SLSSA002643	SSA	JURISDICCION SANITARIA IV CULIACAN	0	0	0	2	43	44	1	1,415	0.14	19	81	103	22	42.72	14
CULIACÁN	SLSMP002815	PRIVADA	MEDICA DE LA CIUDAD	0	0	0	7	0	1	1	53	13.21	9	0	1	1	100.00	1
CULIACÁN	SLSSA000852	SSA	OBISPO	0	0	0	0	0	0	0	0	-	-	0	0	0	-	-
CULIACÁN	SLSSA017455	SSA	OFICINAS JURISDICCIONALES	0	0	0	0	0	0	0	34	0.00	20	0	0	0	-	-
CULIACÁN	SLSMP000440	PRIVADA	OPERADORA NUEVA CLINICA SANTA MARIA S.A DE C.V	0	0	0	3	0	0	0	6	50.00	2	0	0	0	-	-
CULIACÁN	SLSSA000876	SSA	QUILA	0	0	0	0	0	0	0	6	0.00	20	0	0	0	-	-
CULIACÁN	SLSMP000411	PRIVADA	SANATORIO BATIZ RAMOS	0	0	0	0	0	0	0	1	0.00	20	0	0	0	-	-
CULIACÁN	SLSMP000394	PRIVADA	SANATORIO CEMSI CHAPULTEPEC	0	0	0	0	0	0	0	2	0.00	20	0	0	0	-	-
CULIACÁN	SLIMS000143	IMSS	UMF 35 CULIACAN	0	0	0	6	25	31	6	513	1.17	18	36	53	17	58.49	6
CULIACÁN	SLIMS000155	IMSS	UMF 36 CULIACAN	0	0	0	12	17	20	3	284	4.23	12	26	26	0	76.92	4
CULIACÁN	SLIMS000160	IMSS	UMF 46 CULIACAN	0	0	0	6	13	11	-2	280	2.14	16	19	15	-4	73.33	5
CULIACÁN	SLIMS000172	IMSS	UMF 52 CULIACAN	0	0	0	2	0	6	6	35	5.71	10	0	11	11	54.55	8
CULIACÁN	SLIMS000633	IMSS	UMF 55 CULIACAN	0	0	0	5	7	7	0	168	2.98	14	13	12	-1	58.33	7
CULIACÁN	SLIMS000196	IMSS	UMFH 22 EL DORADO	1	1	0	6	0	1	1	16	37.50	3	0	1	1	100.00	1
<b>TOTAL MPIO. CULIACAN</b>				<b>21</b>	<b>33</b>	<b>12</b>	<b>1,247</b>	<b>262</b>	<b>268</b>	<b>6</b>	<b>7,745</b>	<b>16.10</b>		<b>465</b>	<b>579</b>	<b>114</b>	<b>46.29</b>	
BADIRAGUATO	SLSSA018060	SSA	CARAVANA DE LA SALUD TIPO 0 EL CASTILLO	0	0	0	0	0	0	0	0	-	-	0	0	0	-	-
BADIRAGUATO	SLSSA000362	SSA	HIGUERAS DE ALVAREZ BORBOA(H DELOS MONZO	0	0	0	0	0	0	0	0	-	-	0	0	0	-	-
BADIRAGUATO	SLSSA000246	SSA	HOSPITAL INTEGRAL BADIRAGUATO	0	0	0	0	13	12	-1	76	0.00	1	26	18	-8	66.67	1
<b>TOTAL MPIO. BADIRAGUATO</b>				<b>0</b>	<b>0</b>	<b>0</b>	<b>0</b>	<b>13</b>	<b>12</b>	<b>-1</b>	<b>76</b>	<b>0.00</b>		<b>26</b>	<b>18</b>	<b>-8</b>	<b>66.67</b>	
NAVOLATO	SLIMS000435	IMSS	HGSMF 4 NAVOLATO	0	0	0	3	9	9	0	229	1.31	2	15	24	9	37.50	1
NAVOLATO	SLSSA002491	SSA	HOSPITAL INTEGRAL NAVOLATO	0	0	0	0	2	0	-2	35	0.00	3	5	0	-5	-	-
NAVOLATO	SLSSA002305	SSA	SAN PEDRO	0	0	0	0	0	0	0	7	0.00	3	0	0	0	-	-
NAVOLATO	SLIMS000440	IMSS	UMFH 11 VILLA JUAREZ	0	0	0	5	0	1	1	42	11.90	1	0	4	4	25.00	2
<b>TOTAL MPIO. NAVOLATO</b>				<b>0</b>	<b>0</b>	<b>0</b>	<b>8</b>	<b>11</b>	<b>10</b>	<b>-1</b>	<b>313</b>	<b>2.56</b>		<b>20</b>	<b>28</b>	<b>8</b>	<b>35.71</b>	
<b>TOTAL JURISDICCION 4, CULIACAN</b>				<b>21</b>	<b>33</b>	<b>12</b>	<b>1,255</b>	<b>286</b>	<b>290</b>	<b>4</b>	<b>8,134</b>	<b>15.43</b>		<b>511</b>	<b>625</b>	<b>114</b>	<b>46.40</b>	

NUEVA NORMALIDAD

INDICE DE POSITIVIDAD  
46.4

TASA DE LETALIDAD  
15.43



# COVID-19 Sinaloa: Casos y Defunciones **JURISDICCIÓN MAZATLÁN**



**SALUD**  
SECRETARÍA DE SALUD

**NUEVA NORMALIDAD**

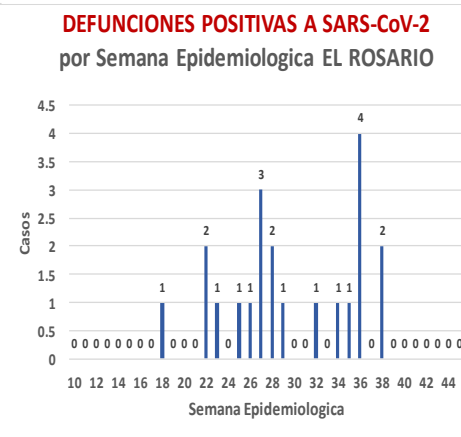
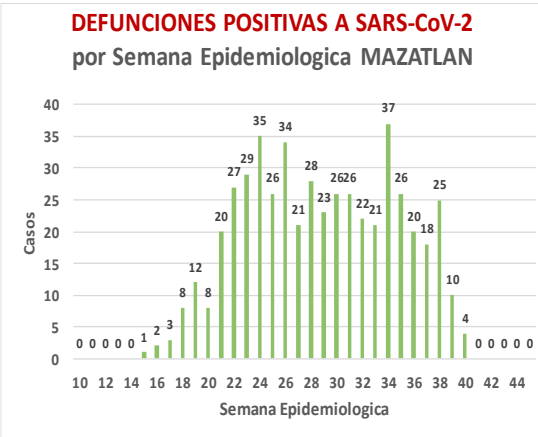
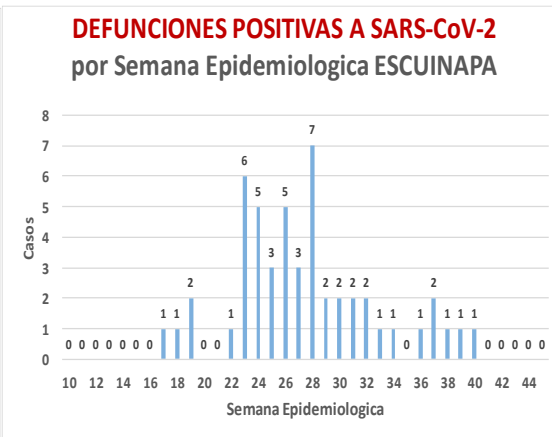
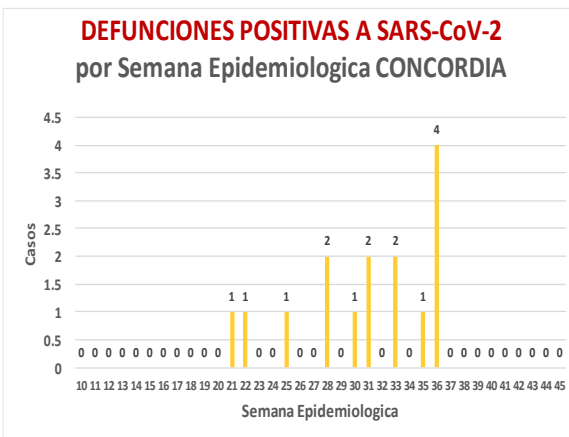
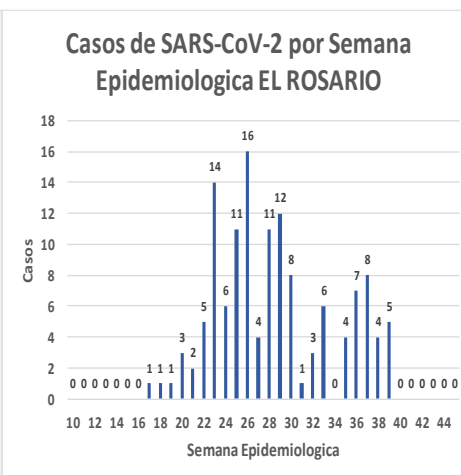
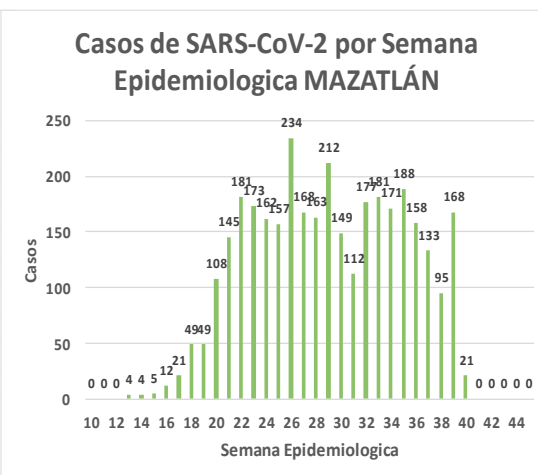
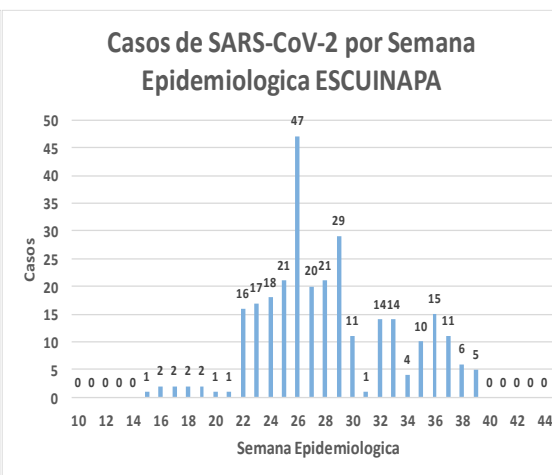
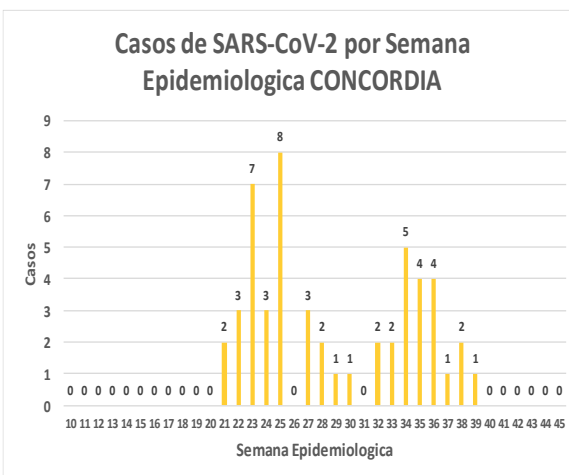
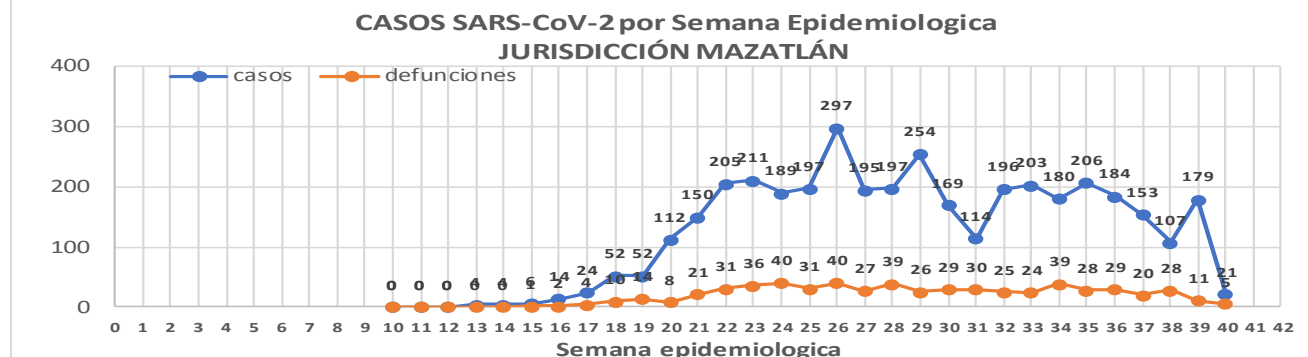
**598**  
Defunciones  
Jurisdicción  
Mazatlán



Datos actualizados al **martes, 29 de septiembre de 2020**

JURISDICCION SANITARIA	Casos Acum. SARS-CoV-2*	%
<b>Jurisd. No. 6 Mazatlan</b>	<b>3875</b>	<b>100.0%</b>
CONCORDIA	51	1.3%
ESCUINAPA	291	7.5%
<b>MAZATLAN</b>	<b>3400</b>	<b>87.7%</b>
ROSARIO	133	3.4%

\* Municipio de residencia



# COVID-19 Sinaloa: Muestreo de Casos **JURISDICCIÓN MAZATLÁN**



**NUEVA  
NORMALIDAD**

**598**  
**Defunciones**  
**Jurisdicción**  
**MAZATLÁN**



Jurisd. No. 6 Mazatlan						
INSTITUCION	NO ADECUADO	RECHAZADA	NO RECIBIDA	SOSPECHOSOS	TOTAL CON MUESTRA	% SOSPECHOSOS
IMSS	0	25	9	2,711	2,745	40.0%
IMSS-OPORTUNIDADES	0	11	0	175	186	2.7%
ISSSTE	1	10	3	341	355	5.2%
PRIVADA	4	0	1	281	286	4.2%
SEDENA	0	3	2	228	233	3.4%
SEMAR	0	7	2	158	167	2.4%
SSA	15	18	5	2,542	2,580	37.5%
PEMEX	0	0	0	5	5	0.1%
ESTATAL	0	0	0	4	4	0.1%
MUNICIPAL	2	0	0	308	310	4.5%
<b>TOTAL</b>	<b>22</b>	<b>74</b>	<b>22</b>	<b>6,753</b>	<b>6,871</b>	<b>100.0%</b>
	0.3%	1.1%	0.3%	98.3%	100.0%	

RESULTADO DEFINITIVO EN PLATAFORMA SISVER; JUR MAZATLÁN	
<b>SARS-CoV-2</b>	<b>3907</b>
NEGATIVO	2634
NO RECIBIDA	22
INF AH1N1 PMD	4
RECHAZADA	74
B	7
A H3	3
METAPNEUMOVIRUS	1
ENTEROV//RHINOVIRUS	1
CORONA OC43	0
NO ADECUADO	22
INF A	0
CORONA 229E	0
CORONA NL63	0
CORONA HKU1	0
VSR	0
ADENOVIRUS	0
PARAINFLUENZA 3	0
NO SUBTIPIFICADO	0

INFORMACION AL DIA : martes, 29 de septiembre de 2020

SE TOMO MUESTRA PERO SIN RECEPCION EN LABORATORIO											
Municipios	IMSS	IMSS- OPORTUNIDADES	ISSSTE	PRIVADA	SEDENA	SEMAR	SSA	PEMEX	ESTATAL	MUNICIPAL	TOTAL
CONCORDIA	0	0	0	1	0	0	2	0	0	0	3
ESCUINAPA	1	0	1	0	0	0	10	0	0	0	12
MAZATLAN	46	5	11	60	7	4	34	0	0	2	169
ROSARIO	0	0	4	3	0	0	5	0	0	0	184
<b>TOTAL</b>	<b>47</b>	<b>5</b>	<b>16</b>	<b>64</b>	<b>7</b>	<b>4</b>	<b>51</b>	<b>0</b>	<b>0</b>	<b>2</b>	<b>368</b>

# COVID-19 Sinaloa: Informe ejecutivo: JURISDICCIÓN MAZATLÁN

## Unidades de Salud que han reportado en SISVER

MUNICIPIO	CLUES	SECTOR	UNIDAD	Defunciones en la Semana Epidemiológica			Total Defunciones Asociadas a SarsCov-2	Casos confirmados en la Semana Epidemiológica			Total de Casos Confirmados	Tasa letalidad X 100 (D/G)*100	Lugar Letalidad	PRUEBAS REALIZADAS en la Sem Epidemiológica			INDICE DE POSITIVIDAD	Lugar de Índice de POSITIVIDAD
				SEM EPI NUM-38	SEM EPI NUM-39	Aumento		SEM EPI NUM-38	SEM EPI NUM-39	Aumento				SEM EPI NUM-38	SEM EPI NUM-39	Aumento		
MAZATLÁN	XXDES002099	SSA	BRIGADA EPIDEMIOLOGICA MAZATLAN	0	0	0	0	0	0	0	-	-	0	0	0	-	-	
MAZATLÁN	SLSMP000732	PRIVADA	CLINICA HOSPITAL MARIA DEL MAR	0	0	0	4	0	0	0	12	33.33	3	0	0	0	-	
MAZATLÁN	SLSMP000621	PRIVADA	CLINICA DEL MAR DE MAZATLAN S.A DE C.V.	2	0	-2	6	0	2	2	28	21.43	5	0	2	2	100.00	
MAZATLÁN	SLIMS000341	IMSS	HGZMF 3 MAZATLAN	12	6	-6	271	34	88	54	1,398	19.38	7	84	184	100	47.83	
MAZATLÁN	SLSSA002585	SSA	HOSPITAL GENERAL DE MAZATLAN	7	2	-5	126	22	18	-4	344	36.63	2	26	31	5	58.06	
MAZATLÁN	SLSMM000014	MUNICIPAL	HOSPITAL MARGARITA MAZA DE JUAREZ	0	0	0	13	4	6	2	201	6.47	11	8	9	1	66.67	
MAZATLÁN	SLSMP002844	PRIVADA	HOSPITAL MARINA MAZATLAN	0	0	0	5	1	1	0	74	6.76	10	5	5	0	20.00	
MAZATLÁN	SLSDN000016	SEDENA	HOSPITAL MILITAR REGIONAL DE MAZATLAN, SIN.	5	0	-5	27	7	8	1	184	14.67	8	7	10	3	80.00	
MAZATLÁN	SLSMA000022	SEMAR	HOSPITAL NAVAL DE MAZATLAN	0	1	1	28	1	0	-1	96	29.17	4	3	1	-2	0.00	
MAZATLÁN	SLSMP000616	PRIVADA	HOSPITAL SHARP MAZATLAN S. A. DE C. V.	0	0	0	7	0	0	0	35	20.00	6	0	0	0	-	
MAZATLÁN	SLIMO000733	IMSS-OPORTUNIDADES	HR VILLA UNION	0	0	0	9	1	3	2	102	8.82	9	4	4	0	75.00	
MAZATLÁN	SLSSA002655	SSA	JURISDICCION SANITARIA VI MAZATLAN	0	0	0	0	13	14	1	401	0.00	14	16	29	13	48.28	
MAZATLÁN	SLIST000196	ISSSTE	MAZATLAN	2	1	-1	91	7	4	-3	242	37.60	1	10	9	-1	44.44	
MAZATLÁN	SLSSA001576	SSA	MAZATLAN (COL. 20 DE NOVIEMBRE)	0	0	0	0	0	0	0	0	-	-	0	0	0	-	
MAZATLÁN	SLSSA001605	SSA	MAZATLAN (COL. CENTRO)	0	0	0	0	11	9	-2	346	0.00	14	21	17	-4	52.94	
MAZATLÁN	SLSSA017501	SSA	OFICINAS JURISDICCIONALES	0	0	0	0	0	0	0	0	-	-	0	0	0	-	
MAZATLÁN	SLIMS000353	IMSS	UMF 45 MAZATLAN	0	0	0	2	0	8	8	61	3.28	13	1	9	8	88.89	
MAZATLÁN	SLIMS000645	IMSS	UMF 56 PRADOS	0	0	0	3	2	9	7	76	3.95	12	3	10	7	90.00	
MAZATLÁN	SLSSA002515	SSA	VALLE DEL JARIPILLO	0	0	0	0	0	0	0	1	0.00	14	0	0	0	-	
<b>TOTAL MPIO. MAZATLAN</b>				<b>28</b>	<b>10</b>	<b>-18</b>	<b>592</b>	<b>103</b>	<b>170</b>	<b>67</b>	<b>3,601</b>	<b>16.44</b>		<b>188</b>	<b>320</b>	<b>132</b>	<b>53.13</b>	
CONCORDIA	XXDES002097	SSA	BRIGADA EPIDEMIOLOGICA CONCORDIA	0	0	0	0	0	0	0	0	-	-	0	0	0	-	
CONCORDIA	SLSSA000485	SSA	CONCORDIA	0	0	0	0	0	0	0	10	0.00	2	0	0	0	-	
CONCORDIA	SLSSA000473	SSA	HOSPITAL INTEGRAL CONCORDIA	0	0	0	1	0	0	0	13	7.69	1	0	1	1	0.00	
<b>TOTAL MPIO. CONCORDIA</b>				<b>0</b>	<b>0</b>	<b>0</b>	<b>1</b>	<b>0</b>	<b>0</b>	<b>0</b>	<b>23</b>	<b>4.35</b>		<b>0</b>	<b>1</b>	<b>1</b>	<b>0.00</b>	
ROSARIO	SLIMO000832	IMSS-OPORTUNIDADES	EL POZOLE	0	0	0	0	0	0	0	0	-	-	0	0	0	-	
ROSARIO	SLIST000225	ISSSTE	EL ROSARIO	0	0	0	0	0	0	0	1	0.00	2	0	0	0	-	
ROSARIO	SLSSA001873	SSA	HOSPITAL INTEGRAL DE EL ROSARIO	0	0	0	2	1	3	2	71	2.82	1	3	6	3	50.00	
ROSARIO	SLIMS000406	IMSS	UMFH 31 EL ROSARIO	0	0	0	0	0	0	0	3	0.00	2	0	0	0	-	
<b>TOTAL MPIO. ROSARIO</b>				<b>0</b>	<b>0</b>	<b>0</b>	<b>2</b>	<b>1</b>	<b>3</b>	<b>2</b>	<b>75</b>	<b>2.67</b>		<b>3</b>	<b>6</b>	<b>3</b>	<b>50.00</b>	
ESCUINAPA	SLSSA001132	SSA	ESCUINAPA	0	0	0	1	0	2	2	18	5.56	3	0	4	4	50.00	
ESCUINAPA	SLSSA018253	SSA	HOSPITAL GENERAL ESCUINAPA	0	0	0	22	5	4	-1	214	10.28	2	12	13	1	30.77	
ESCUINAPA	SLSSA001173	SSA	TEACAPAN	0	0	0	0	0	0	0	0	-	-	0	0	0	-	
ESCUINAPA	SLIMS000230	IMSS	UMFH 29 ESCUINAPA	0	0	0	2	0	0	0	16	12.50	1	0	0	0	-	
<b>TOTAL MPIO. ESCUINAPA</b>				<b>0</b>	<b>0</b>	<b>0</b>	<b>25</b>	<b>5</b>	<b>6</b>	<b>1</b>	<b>248</b>	<b>10.08</b>		<b>12</b>	<b>17</b>	<b>5</b>	<b>35.29</b>	
<b>TOTAL JURISDICCION 6, MAZATLÁN</b>				<b>28</b>	<b>10</b>	<b>-18</b>	<b>620</b>	<b>109</b>	<b>179</b>	<b>70</b>	<b>3,947</b>	<b>15.71</b>		<b>203</b>	<b>344</b>	<b>141</b>	<b>52.03</b>	

**NUEVA NORMALIDAD**

**INDICE DE POSITIVIDAD**  
**52.03**

**TASA DE LETALIDAD**  
**15.71**



# COVID-19 Sinaloa: Casos y Defunciones **JURISDICCIÓN GUASAVE**



**NUEVA NORMALIDAD**

**433**

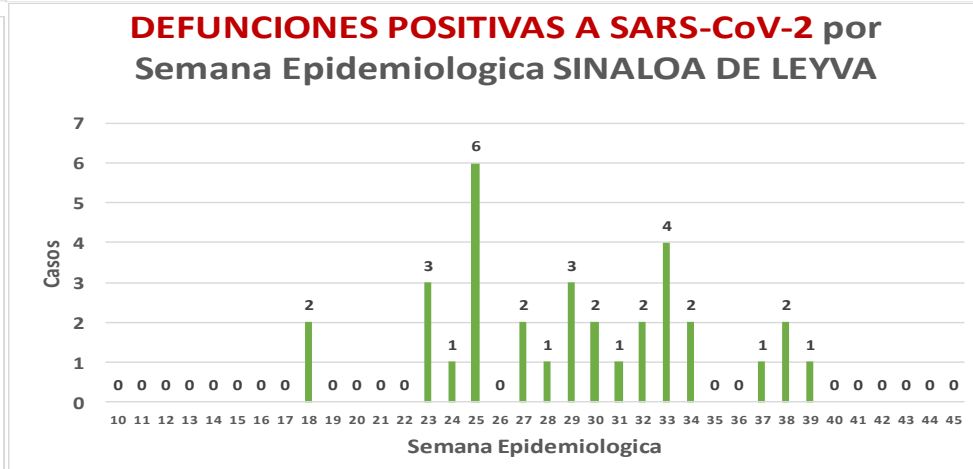
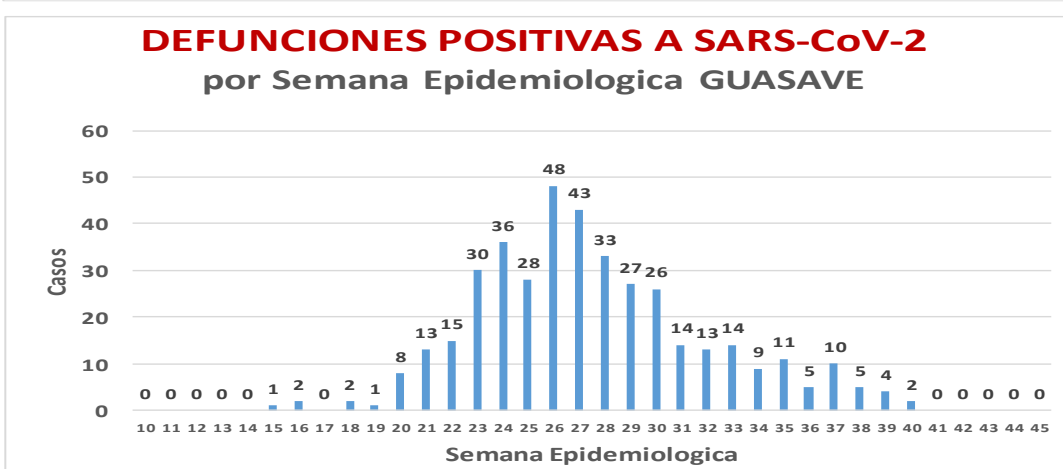
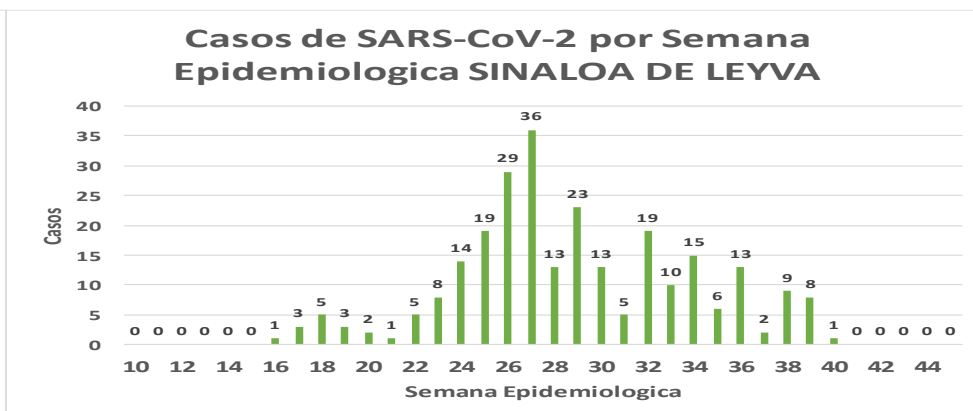
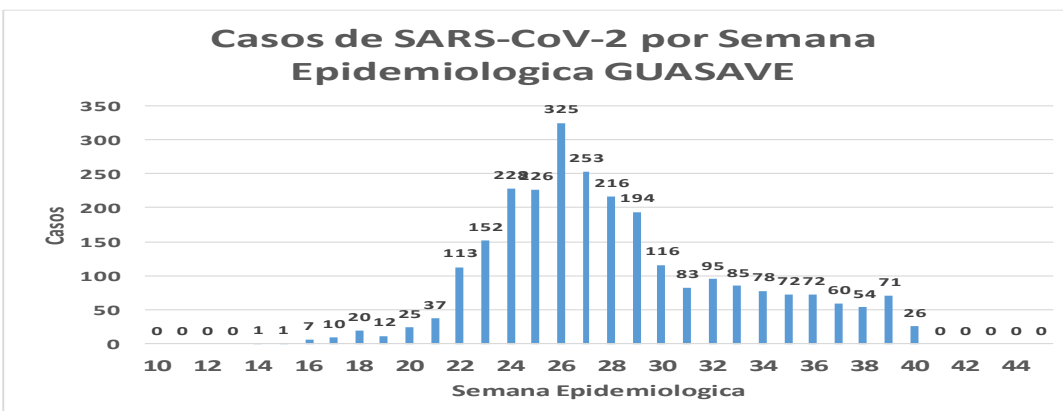
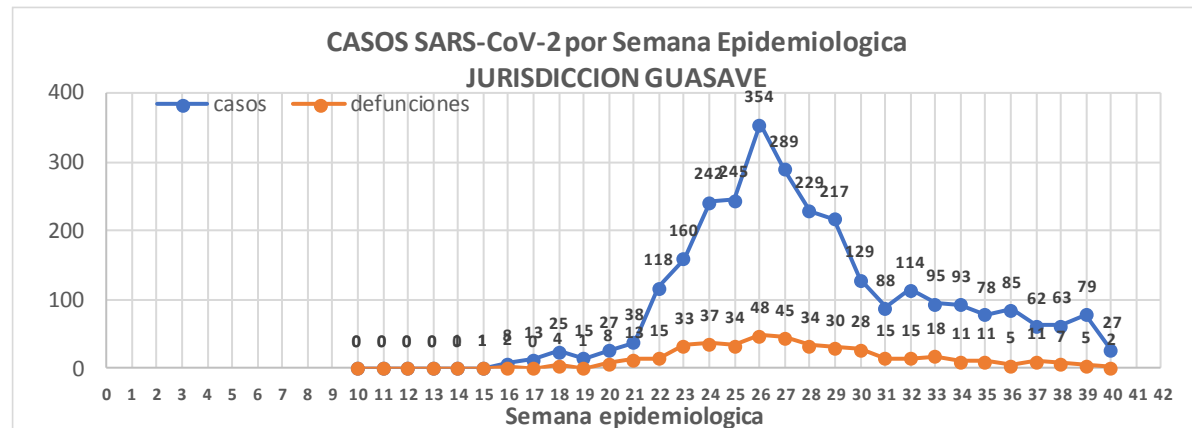
**Defunciones Jurisdicción GUASAVE**



Datos actualizados al **martes, 29 de septiembre de 2020**

JURISDICCION SANITARIA	Casos Acum. SARS-CoV-2*	%
Jurisd. No. 2 Guasave	2895	100.0%
GUASAVE	2632	90.9%
SINALOA	263	9.1%

\* Municipio de residencia



# COVID-19 Sinaloa: Muestreo de Casos JURISDICCIÓN GUASAVE



**NUEVA NORMALIDAD**

**433**

**Defunciones  
Jurisdicción  
GUASAVE**



RESULTADO DEFINITIVO EN PLATAFORMA SISVER; JUR GUASAVE	
SARS-CoV-2	2918
NEGATIVO	2204
NO RECIBIDA	4
INF AH1N1 PMD	11
RECHAZADA	104
B	5
A H3	5
METAPNEUMOVIRUS	2
ENTEROV//RHINOVIRUS	5
CORONA OC43	0
NO ADECUADO	9
INF A	0
CORONA 229E	0
CORONA NL63	0
CORONA HKU1	0
VSR	0
ADENOVIRUS	0
PARAINFLUENZA 3	0
NO SUBTIPIFICADO	0

Jurisd. No. 2 Guasave						
INSTITUCION	NO ADECUADO	RECHAZADA	NO RECIBIDA	SOSPECHOSOS	TOTAL CON MUESTRA	% SOSPECHOSOS
IMSS	0	86	4	2,942	3,032	56.2%
IMSS-OPORTUNIDADES	0	2	0	12	14	0.3%
ISSSTE	1	0	0	95	96	1.8%
PRIVADA	0	0	0	45	45	0.8%
SEDENA	0	0	0	0	0	0.0%
SEMAR	0	0	0	4	4	0.1%
SSA	8	16	0	2,176	2,200	40.7%
PEMEX	0	0	0	1	1	0.0%
ESTATAL	0	0	0	7	7	0.1%
MUNICIPAL	0	0	0	0	0	0.0%
<b>TOTAL</b>	<b>9</b>	<b>104</b>	<b>4</b>	<b>5,282</b>	<b>5,399</b>	<b>100.0%</b>
	0.2%	1.9%	0.1%	97.8%	100.0%	

INFORMACION AL DIA : martes, 29 de septiembre de 2020

SE TOMO MUESTRA PERO SIN RECEPCION EN LABORATORIO											
Municipios	IMSS	IMSS-OPORTUNIDADES	ISSSTE	PRIVADA	SEDENA	SEMAR	SSA	PEMEX	ESTATAL	MUNICIPAL	TOTAL
GUASAVE	90	0	4	11	0	0	16	0	0	0	121
SINALOA	2	0	2	1	0	0	6	0	0	0	11
<b>TOTAL JURISDICCION</b>	<b>92</b>	<b>0</b>	<b>6</b>	<b>12</b>	<b>0</b>	<b>0</b>	<b>22</b>	<b>0</b>	<b>0</b>	<b>0</b>	<b>132</b>

# COVID-19 Sinaloa: Informe ejecutivo: JURISDICCION GUASAVE



## Unidades de Salud que han reportado en SISVER

MUNICIPIO	CLUES	SECTOR	UNIDAD	Defunciones en la Semana Epidemiologica			Total Defunciones Asociadas a SarsCov-2	Casos confirmados en la Semana Epidemiologica			Total de Casos Confirmados	Tasa letalidad X 100 (D/G)*100	Lugar Letalidad	PRUEBAS REALIZADAS en la Sem Epidemiologica			INDICE DE POSITIVIDAD	Lugar de Indice de POSITIVIDAD
				SEM EPI NUM-38	SEM EPI NUM-39	Aumento		SEM EPI NUM-38	SEM EPI NUM-39	Aumento				SEM EPI NUM-38	SEM EPI NUM-39	Aumento		
GUASAVE	SLSSA001296	SSA	BACHOCO	0	0	0	0	0	0	0	1	0.00	4	0	0	0	-	-
GUASAVE	SLSSA001301	SSA	BAMOA	0	0	0	0	0	0	0	5	0.00	4	0	0	0	-	-
GUASAVE	XXDES002086	SSA	BRIGADA EPIDEMIOLOGICA GUASAVE	0	0	0	0	0	0	0	0	-	-	0	0	0	-	-
GUASAVE	SLSSA018224	SSA	CENTRO DE SALUD GUASAVE II	0	0	0	1	18	27	9	581	0.17	3	52	74	22	36.49	3
GUASAVE	SLSSA001354	SSA	COREREPE (EL GALLO)	0	0	0	0	0	0	0	1	0.00	4	0	0	0	-	-
GUASAVE	SLSSA001366	SSA	EL CUBILETE (EL NUMERO UNO)	0	0	0	0	0	0	0	2	0.00	4	0	0	0	-	-
GUASAVE	SLSSA001412	SSA	EL HUITUSSI	0	0	0	0	0	0	0	0	-	-	0	0	0	-	-
GUASAVE	SLSSA001395	SSA	GABRIEL LEYVA SOLANO (BENITO JUAREZ)	0	0	0	0	0	0	0	2	0.00	4	0	0	0	-	-
GUASAVE	SLSSA001383	SSA	GABRIEL LEYVA SOLANO (EL BATAMOTE)	0	0	0	0	0	0	0	1	0.00	4	0	0	0	-	-
GUASAVE	SLIST000160	ISSSTE	GUASAVE	0	0	0	0	0	0	0	0	-	-	0	0	0	-	-
GUASAVE	SLIMS000271	IMSS	HGZMF 32 GUASAVE	4	5	1	257	31	40	9	1,644	15.63	2	56	75	19	53.33	1
GUASAVE	SLSSA001255	SSA	HOSPITAL GENERAL GUASAVE	0	0	0	78	4	3	-1	245	31.84	1	8	7	-1	42.86	2
GUASAVE	SLSSA001400	SSA	JUAN JOSE RIOS	0	0	0	0	0	0	0	4	0.00	4	0	0	0	-	-
GUASAVE	SLSSA001313	SSA	LA BRECHA	0	0	0	0	0	0	0	2	0.00	4	0	0	0	-	-
GUASAVE	SLSSA001511	SSA	LA TRINIDAD	0	0	0	0	0	0	0	3	0.00	4	0	0	0	-	-
GUASAVE	SLSSA001470	SSA	LAS QUEMAZONES	0	0	0	0	0	0	0	1	0.00	4	0	0	0	-	-
GUASAVE	SLSSA001424	SSA	LEON FONSECA (ESTACION VERDURA)	0	0	0	0	0	0	0	3	0.00	4	0	0	0	-	-
GUASAVE	SLSSA001436	SSA	NIO	0	0	0	0	0	0	0	3	0.00	4	0	0	0	-	-
GUASAVE	SLSSA001441	SSA	PALOS BLANCOS	0	0	0	0	0	0	0	3	0.00	4	0	0	0	-	-
GUASAVE	SLSSA001506	SSA	SAN RAFAEL (GRAL.MIGUEL VALLE DAVALOS)	0	0	0	0	0	0	0	3	0.00	4	0	0	0	-	-
GUASAVE	SLIMS000312	IMSS	UMFH 15 JUAN JOSE RIOS	0	0	0	0	0	0	0	4	0.00	4	0	1	1	0.00	4
<b>TOTAL MPIO. GUASAVE</b>				<b>4</b>	<b>5</b>	<b>1</b>	<b>336</b>	<b>53</b>	<b>70</b>	<b>17</b>	<b>2508</b>	<b>13.40</b>		<b>116</b>	<b>157</b>	<b>41</b>	<b>44.59</b>	
SINALOA	SLSSA002211	SSA	ESTACION NARANJO	0	0	0	0	0	0	0	4	0.00	1	0	0	0	-	-
SINALOA	SLSSA002141	SSA	SINALOA DE LEYVA	0	0	0	0	8	3	-5	128	0.00	1	28	16	-12	18.75	-
SINALOA	SLSSA017361	SSA	UNIDAD TECNICO ADMINSTRATIVA	0	0	0	0	0	0	0	0	-	-	0	0	0	-	-
<b>TOTAL MPIO. SINALOA DE LEYVA</b>				<b>0</b>	<b>0</b>	<b>0</b>	<b>0</b>	<b>8</b>	<b>3</b>	<b>-5</b>	<b>132</b>	<b>0.00</b>		<b>28</b>	<b>16</b>	<b>-12</b>	<b>18.75</b>	
<b>TOTAL JURISDICCION 2, GUASAVE</b>				<b>4</b>	<b>5</b>	<b>1</b>	<b>336</b>	<b>61</b>	<b>73</b>	<b>12</b>	<b>2,640</b>	<b>12.73</b>		<b>144</b>	<b>173</b>	<b>29</b>	<b>42.20</b>	

**NUEVA NORMALIDAD**

**INDICE DE POSITIVIDAD 42.2**

**TASA DE LETALIDAD 12.73**



# COVID-19 Sinaloa: Casos y Defunciones JURISDICCIÓN GUAMUCHIL



**SALUD**  
SECRETARÍA DE SALUD

**NUEVA NORMALIDAD**

**224**

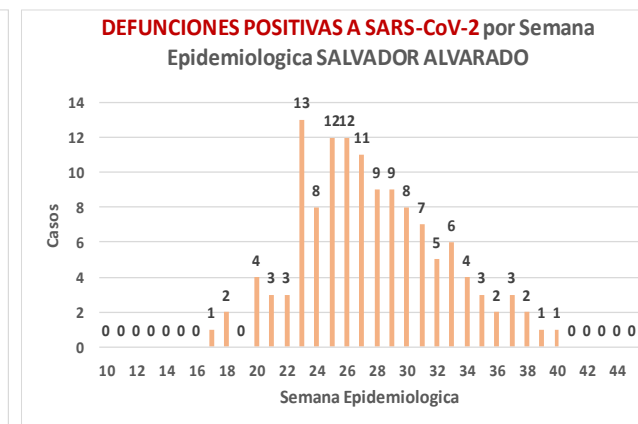
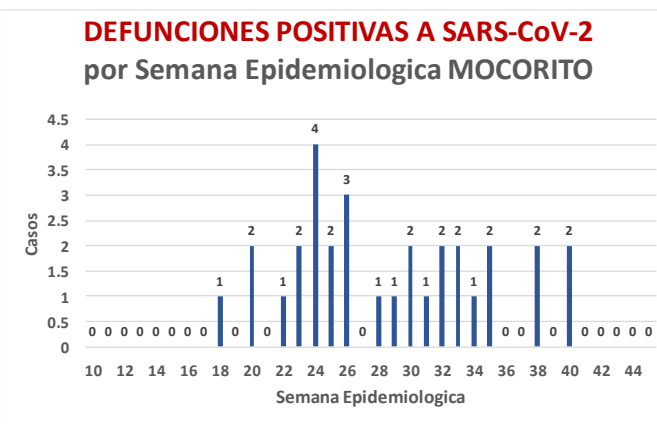
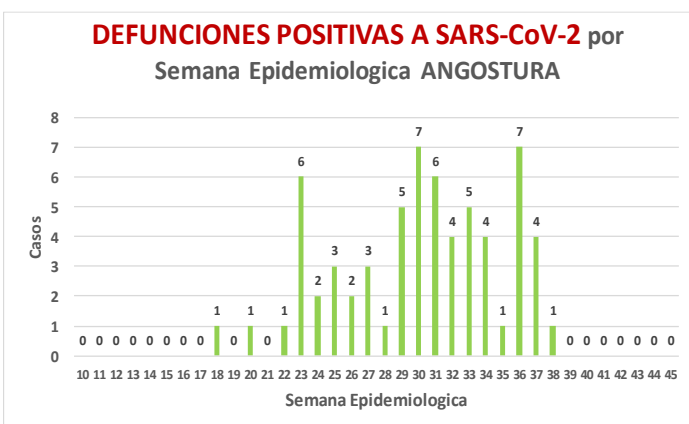
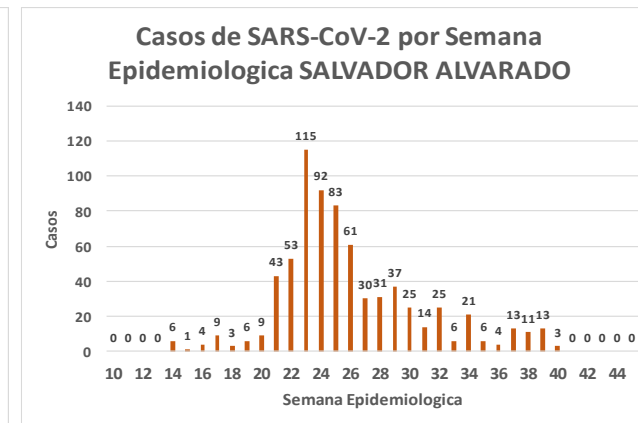
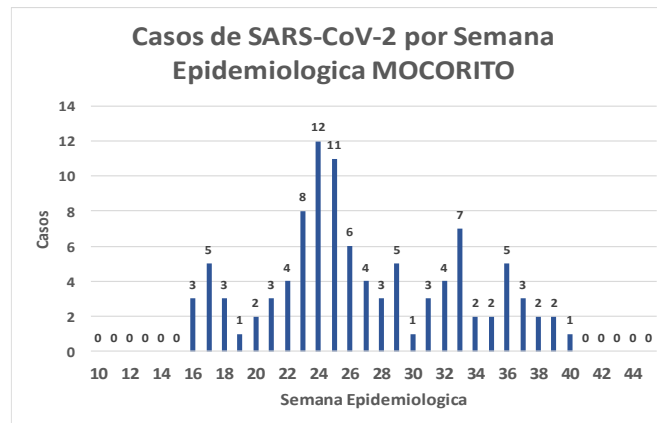
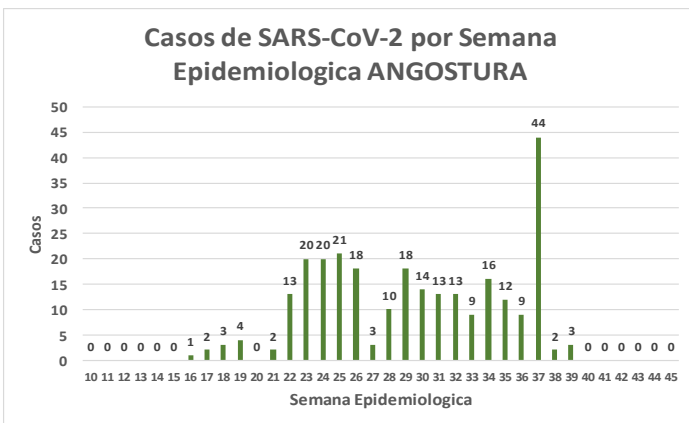
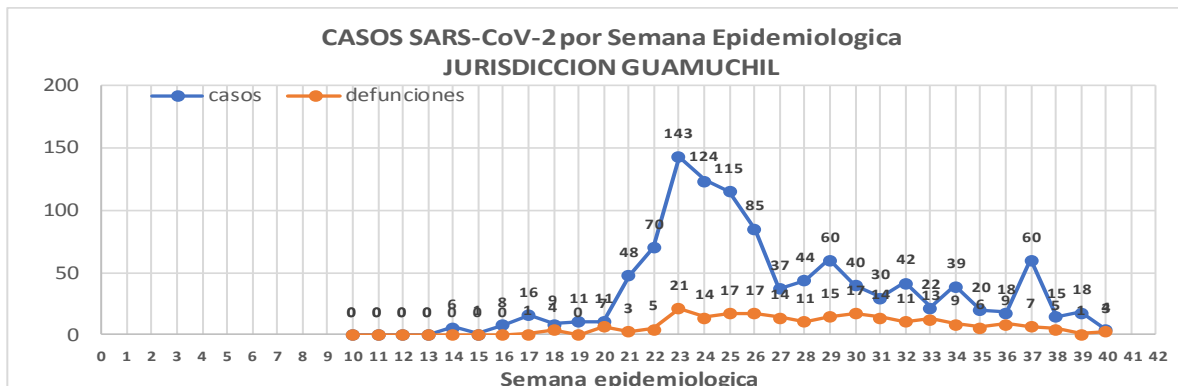
**Defunciones Jurisdicción GUAMUCHIL**



Datos actualizados al **martes, 29 de septiembre de 2020**

JURISDICCION SANITARIA	Casos Acum. SARS-CoV-2*	%
<b>Jurisd. No. 3 Guamuchil</b>	<b>1096</b>	<b>100.0%</b>
ANGOSTURA	270	24.6%
MOCORITO	102	9.3%
SALVADOR ALVARADO	724	66.1%

\* Municipio de residencia





# COVID-19 Sinaloa: Muestreo de Casos JURISDICCIÓN GUAMUCHIL



## Jurisd. No. 3 Guamuchil

INSTITUCION	NO ADECUADO	RECHAZADA	NO RECIBIDA	SOSPECHOSOS	TOTAL CON MUESTRA	% SOSPECHOSOS
IMSS	0	5	1	554	560	31.7%
IMSS-OPORTUNIDADES	0	0	0	0	0	0.0%
ISSSTE	0	1	0	58	59	3.3%
PRIVADA	0	0	0	25	25	1.4%
SEDENA	0	0	0	6	6	0.3%
SEMAR	0	0	0	0	0	0.0%
SSA	2	6	0	1,094	1,102	62.4%
PEMEX	0	0	0	0	0	0.0%
ESTATAL	0	0	0	13	13	0.7%
MUNICIPAL	0	0	0	0	0	0.0%
<b>TOTAL</b>	<b>2</b>	<b>12</b>	<b>1</b>	<b>1,750</b>	<b>1,765</b>	<b>100.0%</b>
	0.1%	0.7%	0.1%	99.2%	100.0%	

RESULTADO DEFINITIVO EN PLATAFORMA SISVER; JUR GUAMUCHIL	
SARS-CoV-2	1102
NEGATIVO	603
NO RECIBIDA	1
INF AH1N1 PMD	0
RECHAZADA	12
B	1
A H3	0
METAPNEUMOVIRUS	0
ENTEROV//RHINOVIRUS	3
CORONA OC43	0
NO ADECUADO	2
INF A	0
CORONA 229E	0
CORONA NL63	0
CORONA HKU1	0
VSR	0
ADENOVIRUS	0
PARAINFLUENZA 3	0
NO SUBTIPIFICADO	0

NUEVA NORMALIDAD

224

Defunciones  
Jurisdicción  
GUAMUCHIL

INFORMACION AL DIA : martes, 29 de septiembre de 2020

## SE TOMO MUESTRA PERO SIN RECEPCION EN LABORATORIO

Municipios	IMSS	IMSS-OPORTUNIDADES	ISSSTE	PRIVADA	SEDENA	SEMAR	SSA	PEMEX	ESTATAL	MUNICIPAL	TOTAL
ANGOSTURA	2	0	0	3	0	0	6	0	0	0	11
MOCORITO	0	0	1	6	0	0	5	0	0	0	12
SALVADOR ALVARADO	11	0	0	0	0	0	7	0	0	0	18
<b>TOTAL JURISDICCION</b>	<b>13</b>	<b>0</b>	<b>1</b>	<b>9</b>	<b>0</b>	<b>0</b>	<b>18</b>	<b>0</b>	<b>0</b>	<b>0</b>	<b>41</b>



# COVID-19 Sinaloa: Informe ejecutivo: JURISDICCIÓN GUAMUCHIL

## Unidades de Salud que han reportado en SISVER

MUNICIPIO	CLUES	SECTOR	UNIDAD	Defunciones en la Semana Epidemiologica			Total Defunciones Asociadas a SarsCov-2	Casos confirmados en la Semana Epidemiologica			Total de Casos Confirmados	Tasa letalidad X 100 (D/G)*100	Lugar Letalidad	PRUEBAS REALIZADAS en la Sem Epidemiologica			INDICE DE POSITIVIDAD	Lugar de Indice de POSITIVIDAD
				SEM EPI NUM-38	SEM EPI NUM-39	Aumento		SEM EPI NUM-38	SEM EPI NUM-39	Aumento				SEM EPI NUM-38	SEM EPI NUM-39	Aumento		
SALVADOR ALVARADO	SLSSA001955	SSA	CENTRO DE SALUD GUAMUCHIL	0	0	0	0	0	0	0	-	-	0	0	0	-	-	
SALVADOR ALVARADO	SLIST000230	ISSSTE	GUAMUCHIL	0	0	0	0	0	0	0	-	-	0	0	0	-	-	
SALVADOR ALVARADO	SLIMS000411	IMSS	HGSMF 30 GUAMUCHIL	3	0	-3	123	5	14	9	365	33.70	1	9	19	10	73.68	
SALVADOR ALVARADO	SLSSA018113	SSA	HOSPITAL GENERAL DE GUAMUCHIL	0	1	1	56	4	1	-3	301	18.60	2	5	7	2	14.29	
SALVADOR ALVARADO	SLSSA002631	SSA	JURISDICCION SANITARIA III GUAMUCHIL	0	0	0	0	2	1	-1	268	0.00	3	8	2	-6	50.00	
<b>TOTAL MPIO. SALVADOR ALVARADO</b>				<b>3</b>	<b>1</b>	<b>-2</b>	<b>179</b>	<b>11</b>	<b>16</b>	<b>5</b>	<b>934</b>	<b>19.16</b>		<b>22</b>	<b>28</b>	<b>6</b>	<b>57.14</b>	
ANGOSTURA	SLSSA000193	SSA	HOSPITAL INTEGRAL ANGOSTURA	0	0	0	0	0	0	0	19	0.00	1	0	0	0	-	
ANGOSTURA	SLIMS000090	IMSS	UMF 51 LA ANGOSTURA	0	0	0	0	0	1	1	1	0.00	1	0	1	1	100.00	
<b>TOTAL MPIO. ANGOSTURA</b>				<b>0</b>	<b>0</b>	<b>0</b>	<b>0</b>	<b>0</b>	<b>1</b>	<b>1</b>	<b>20</b>	<b>0.00</b>		<b>0</b>	<b>1</b>	<b>1</b>	<b>100.00</b>	
MOCORITO	SLSSA001716	SSA	HOSPITAL INTEGRAL MOCORITO	0	0	0	1	0	0	0	16	6.25	1	0	0	0	-	
<b>TOTAL MPIO. MOCORITO</b>				<b>0</b>	<b>0</b>	<b>0</b>	<b>1</b>	<b>0</b>	<b>0</b>	<b>0</b>	<b>16</b>	<b>6.25</b>		<b>0</b>	<b>0</b>	<b>0</b>	<b>-</b>	
<b>TOTAL JURISDICCION 3, GUAMUCHIL</b>				<b>3</b>	<b>1</b>	<b>-2</b>	<b>180</b>	<b>11</b>	<b>17</b>	<b>6</b>	<b>970</b>	<b>18.56</b>		<b>22</b>	<b>29</b>	<b>7</b>	<b>58.62</b>	

**NUEVA NORMALIDAD**

**INDICE DE POSITIVIDAD**  
**58.62**

**TASA DE LETALIDAD**  
**18.56**



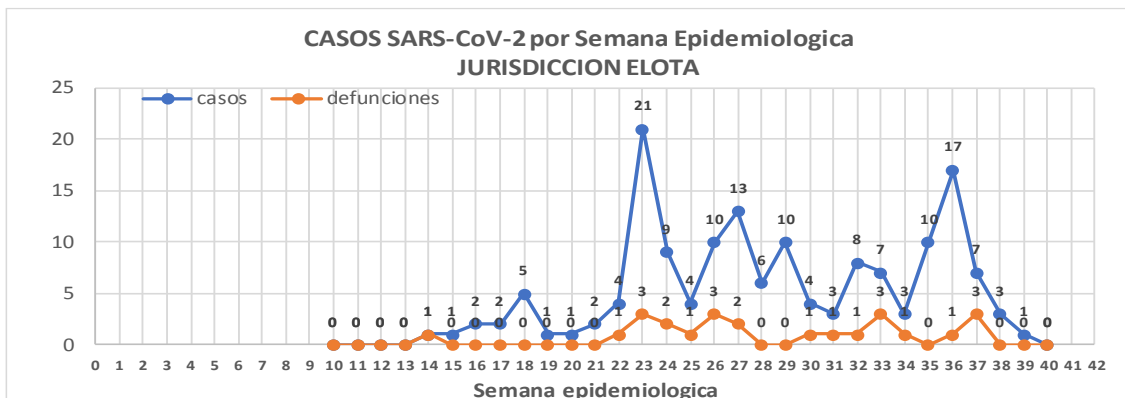
# COVID-19 Sinaloa: Casos y Defunciones **JURISDICCIÓN ELOTA**



Datos actualizados al **martes, 29 de septiembre de 2020**

JURISDICCION SANITARIA	Casos Acum. SARS-CoV-2*	%
<b>Jurisd. No. 5 Elota</b>	<b>155</b>	<b>100.0%</b>
<b>COSALA</b>	<b>63</b>	<b>40.6%</b>
<b>ELOTA</b>	<b>49</b>	<b>31.6%</b>
<b>SAN IGNACIO</b>	<b>43</b>	<b>27.7%</b>

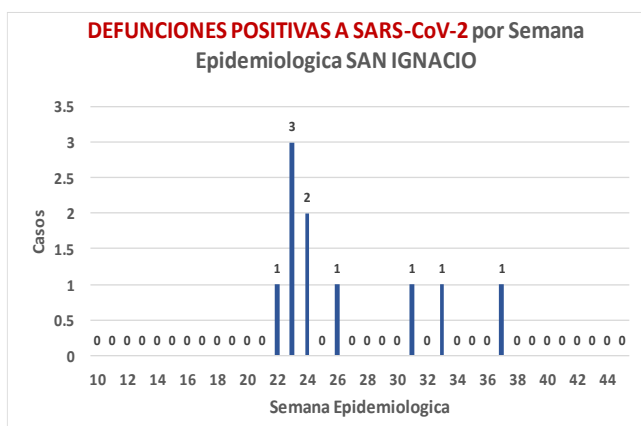
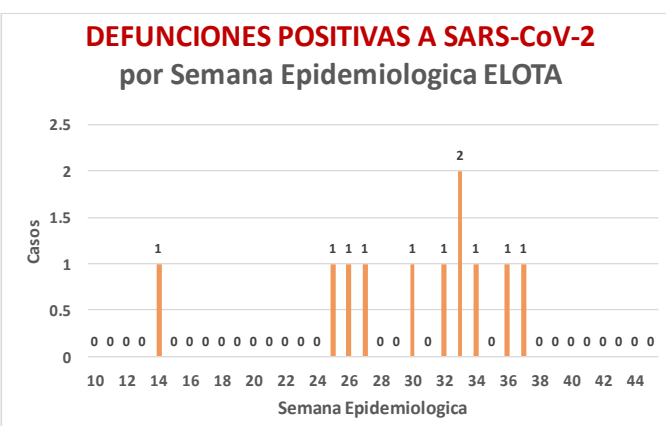
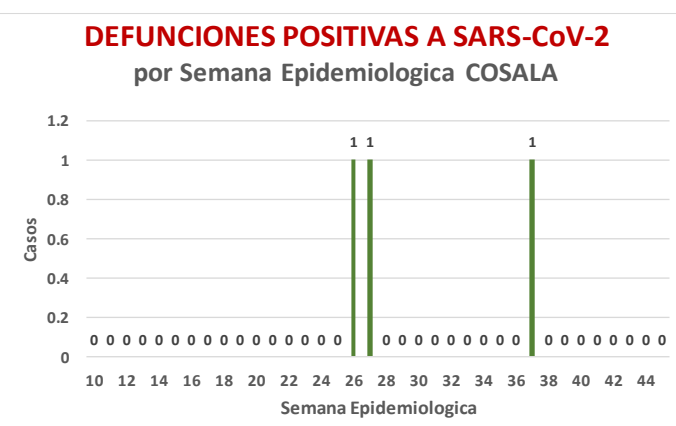
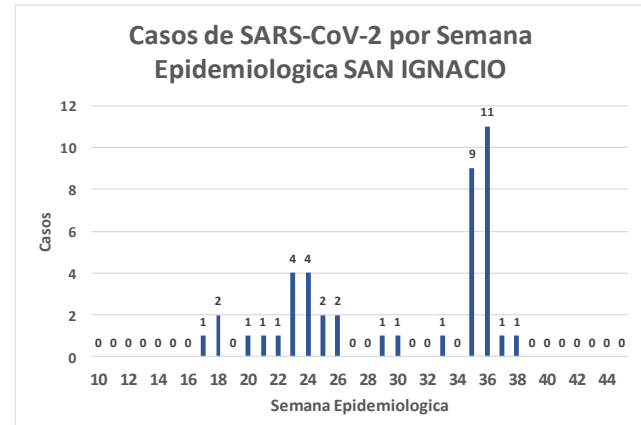
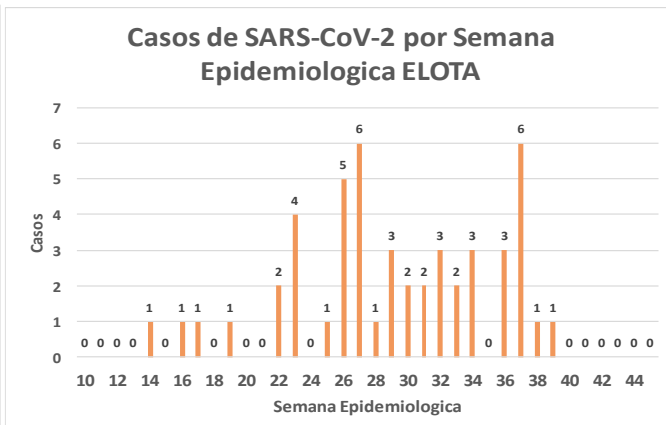
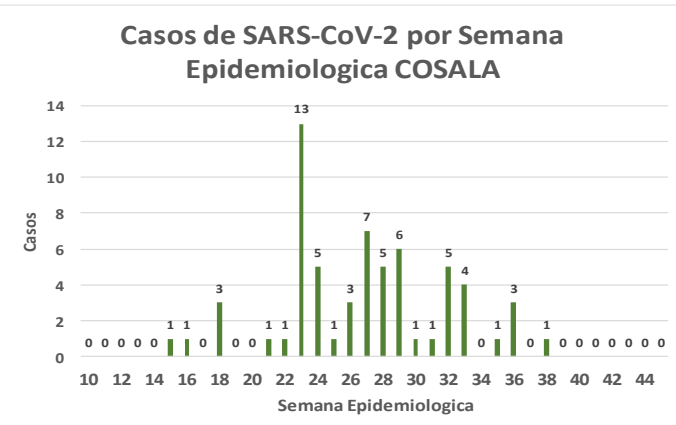
\* Municipio de residencia



**NUEVA NORMALIDAD**

**24**

**Defunciones Jurisdicción ELOTA**



# COVID-19 Sinaloa: Muestreo de Casos **JURISDICCIÓN ELOTA**



**NUEVA NORMALIDAD**

**24**

**Defunciones  
Jurisdicción  
ELOTA**



Jurisd. No. 5 Eloa						
INSTITUCION	NO ADECUADO	RECHAZADA	NO RECIBIDA	SOSPECHOSOS	TOTAL CON MUESTRA	% SOSPECHOSOS
IMSS	0	0	0	33	33	10.4%
IMSS-OPORTUNIDADES	0	0	0	1	1	0.3%
ISSSTE	0	0	0	27	27	8.5%
PRIVADA	0	0	0	11	11	3.5%
SEDENA	0	0	0	4	4	1.3%
SEMAR	0	0	0	0	0	0.0%
SSA	1	0	0	234	235	74.4%
PEMEX	0	0	0	0	0	0.0%
ESTATAL	0	0	0	4	4	1.3%
MUNICIPAL	0	0	0	1	1	0.3%
<b>TOTAL</b>	<b>1</b>	<b>0</b>	<b>0</b>	<b>315</b>	<b>316</b>	<b>100.0%</b>
	0.3%	0.0%	0.0%	99.7%	100.0%	

RESULTADO DEFINITIVO EN PLATAFORMA SISVER; JUR ELOTA	
SARS-CoV-2	158
NEGATIVO	123
NO RECIBIDA	0
INF AH1N1 PMD	1
RECHAZADA	0
B	4
A H3	0
METAPNEUMOVIRUS	1
ENTEROV//RHINOVIRUS	3
CORONA OC43	1
NO ADECUADO	1
INF A	0
CORONA 229E	0
CORONA NL63	0
CORONA HKU1	0
VSR	0
ADENOVIRUS	1
PARAINFLUENZA 3	0
NO SUBTIPIFICADO	0

INFORMACION AL DIA : martes, 29 de septiembre de 2020

## SE TOMO MUESTRA PERO SIN RECEPCION EN LABORATORIO

Municipios	IMSS	IMSS-OPORTUNIDADES	ISSSTE	PRIVADA	SEDENA	SEMAR	SSA	PEMEX	ESTATAL	MUNICIPAL	TOTAL
COSALA	0	0	0	0	0	0	6	0	0	0	6
ELOTA	0	0	1	1	0	0	1	0	1	0	4
SAN IGNACIO	0	0	1	5	0	0	7	0	0	0	13
<b>TOTAL JURISDICCION</b>	<b>0</b>	<b>0</b>	<b>2</b>	<b>6</b>	<b>0</b>	<b>0</b>	<b>14</b>	<b>0</b>	<b>1</b>	<b>0</b>	<b>23</b>

# COVID-19 Sinaloa: Informe ejecutivo: JURISDICCIÓN ELOTA

## Unidades de Salud que han reportado en SISVER

MUNICIPIO	CLUES	SECTOR	UNIDAD	Defunciones en la Semana Epidemiológica			Total Defunciones Asociadas a SarsCov-2	Casos confirmados en la Semana Epidemiológica			Total de Casos Confirmados	Tasa letalidad X 100 (D/G)*100	Lugar Letalidad	PRUEBAS REALIZADAS en la Sem Epidemiologica			INDICE DE POSITIVIDAD	Lugar de Índice de POSITIVIDAD
				SEM EPI NUM-38	SEM EPI NUM-39	Aumento		SEM EPI NUM-38	SEM EPI NUM-39	Aumento				SEM EPI NUM-38	SEM EPI NUM-39	Aumento		
ELOTA	SLSSA017594	SSA	HOSPITAL GENERAL LA CRUZ	0	0	0	0	0	0	0	6	0.00	1	0	0	0	-	-
ELOTA	SLSSA001086	SSA	LA CRUZ	0	0	0	0	0	0	0	0	-	-	0	0	0	-	-
ELOTA	SLIMS000225	IMSS	UMF 21 LA CRUZ	0	0	0	0	0	0	0	3	0.00	1	0	0	0	-	-
<b>TOTAL MPIO. ELOTA</b>				<b>0</b>	<b>0</b>	<b>0</b>	<b>0</b>	<b>0</b>	<b>0</b>	<b>0</b>	<b>9</b>	<b>0.00</b>		<b>0</b>	<b>0</b>	<b>0</b>	<b>-</b>	
COSALÁ	SLSSA000572	SSA	HOSPITAL INTEGRAL COSALA	0	0	0	1	0	0	0	50	2.00	-	0	0	0	-	-
<b>TOTAL MPIO. COSALA</b>				<b>0</b>	<b>0</b>	<b>0</b>	<b>1</b>	<b>0</b>	<b>0</b>	<b>0</b>	<b>50</b>	<b>2.00</b>		<b>0</b>	<b>0</b>	<b>0</b>	<b>-</b>	
SAN IGNACIO	SLSSA017570	SSA	HOSPITAL INTEGRAL SAN IGNACIO	0	0	0	0	0	0	0	0	-	-	0	0	0	-	-
<b>TOTAL MPIO. SAN IGNACIO</b>				<b>0</b>	<b>0</b>	<b>0</b>	<b>0</b>	<b>0</b>	<b>0</b>	<b>0</b>	<b>0</b>	<b>-</b>		<b>0</b>	<b>0</b>	<b>0</b>	<b>-</b>	
<b>TOTAL JURISDICCION 5, ELOTA</b>				<b>0</b>	<b>0</b>	<b>0</b>	<b>1</b>	<b>0</b>	<b>0</b>	<b>0</b>	<b>59</b>	<b>1.69</b>		<b>0</b>	<b>0</b>	<b>0</b>	<b>-</b>	

**NUEVA NORMALIDAD**

**INDICE DE POSITIVIDAD -**

**TASA DE LETALIDAD 1.69**





DIRECCIÓN DE PREVENCIÓN Y PROMOCIÓN DE LA SALUD  
SUBDIRECCIÓN DE VIGILANCIA EPIDEMIOLÓGICA

**SALUD**

SECRETARÍA DE SALUD

