



SERVICIOS DE SALUD DE SINALOA

SUBDIRECCIÓN DE VIGILANCIA EPIDEMIOLÓGICA

COVID-19 SINALOA

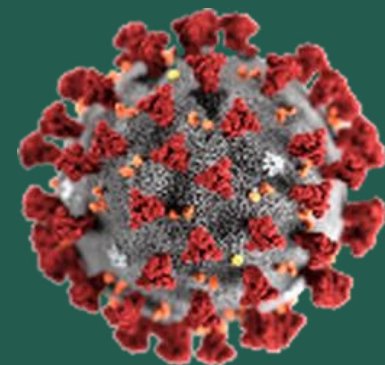
Comunicado Técnico Diario

NUEVA
NORMALIDAD

viernes, 29 de octubre de 2021

SALUD

SECRETARÍA DE SALUD



Dr. José Pablo Güémez Álvarez

Jefe de Depto. De Vigilancia Epidemiologica

Servicios de Salud de Sinaloa

Nota: Este comunicado contiene información preliminar y sus datos pueden variar sin previo aviso, datos presentados disponibles a la fecha y corte especificados.

TABLA POR MUNICIPIO DE RESIDENCIA DEL PACIENTE

SERVICIOS DE SALUD DE SINALOA

SINALOA , PLATAFORMA DE VIGILANCIA EPIDEMIOLOGICA COVID-19

Municipios	Notificados en Plataforma	Acumulados al 29/oct/2021		RESULTADO FINAL						Total Activos*
	Num.-	Femeninos	Masculinos	RESULTADO NEGATIVO	RESULTADO INFLUENZA	OTROS DX	POSITIVO SARS-CoV-2	SOSPECHOSOS	DEFUNCION (+) Sars-CoV-2	
AHOME	26,980	15,026	11,954	15,635	30	306	10,890	119	1,524	63
CHOIX	619	305	314	317	2	10	287	3	39	0
EL FUERTE	3,229	1,778	1,451	1,566	1	38	1,606	18	245	29
GUASAVE	18,680	10,349	8,331	9,491	4	1,531	7,552	102	939	55
SINALOA	1,842	992	850	1,106	0	54	679	3	128	4
ANGOSTURA	1,542	805	737	772	0	27	741	2	156	1
MOCORITO	1,016	530	486	561	0	28	426	1	93	3
SALVADOR ALVARADO	4,545	2,501	2,044	2,581	0	61	1,894	9	263	25
BADIRAGUATO	1,577	880	697	918	0	72	583	4	32	3
CULIACÁN	76,641	42,907	33,734	42,512	9	3,820	29,995	305	3,107	123
NAVOLATO	6,239	3,442	2,797	3,561	4	192	2,457	25	301	15
COSALÁ	1,024	511	513	449	0	198	373	4	13	1
ELOTA	2,627	1,408	1,219	1,551	1	49	1,024	2	59	7
SAN IGNACIO	559	310	249	262	0	8	289	0	27	0
CONCORDIA	387	194	193	179	0	-1	191	1	45	0
MAZATLAN	24,879	13,649	11,230	12,031	1	1,749	10,964	134	1,451	46
ESCUINAPA	2,994	1,659	1,335	1,366	0	97	1,528	3	134	0
ROSARIO	2,385	1,251	1,134	1,047	1	62	1,273	2	102	5
Total	177,765	98,497	79,268	95,905	53	8,301	72,752	737	8,658	380
Otro Estado	934	364	570	459	0	54	414	7	87	

Fuente: Plataforma Nacional SISVER, Preliminar al Corte. Acumulados al 29/oct/2021, Por Lugar de Residencia.

CASOS ACTIVOS*: Caso Confirmado Positivo con fecha de inicio de síntomas en los últimos 14 días.



COVID-19 SINALOA: Resumen de Casos

27 febrero 2020 - al viernes, 29 de octubre de 2021

Confirmados Acumulados	Casos Sospechosos Estudiados	Negativos Acumulados
73,169	178,704	96,365

Casos Confirmados Activos*	Defunciones
380	8,745

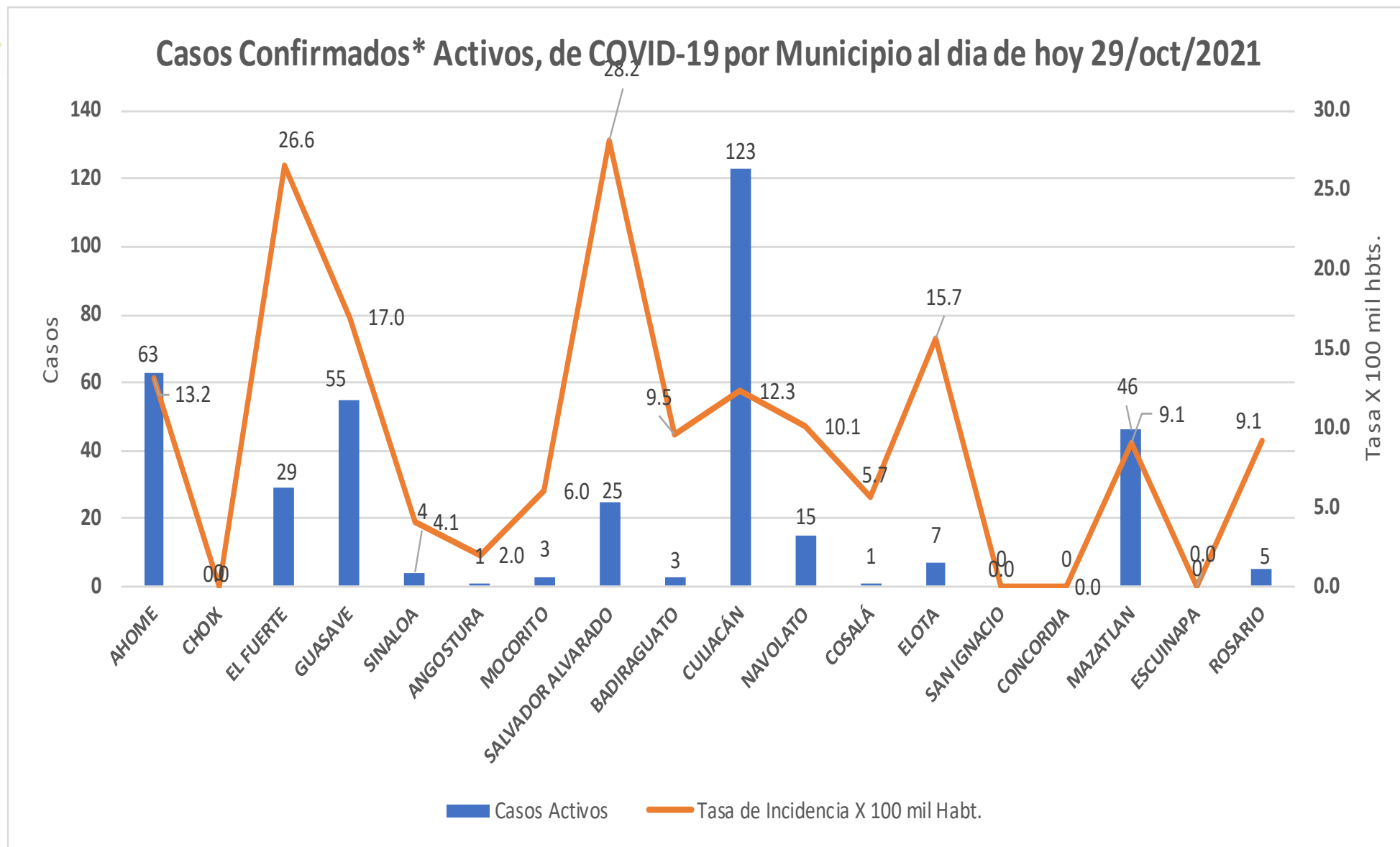
* CASO ACTIVO: Caso Confirmado Positivo con Fecha de Inicio de Síntomas en los Últimos 14 Días



610 Días

[27/02/2020 - 29/10/2021]

Días de COVID-19 en SINALOA

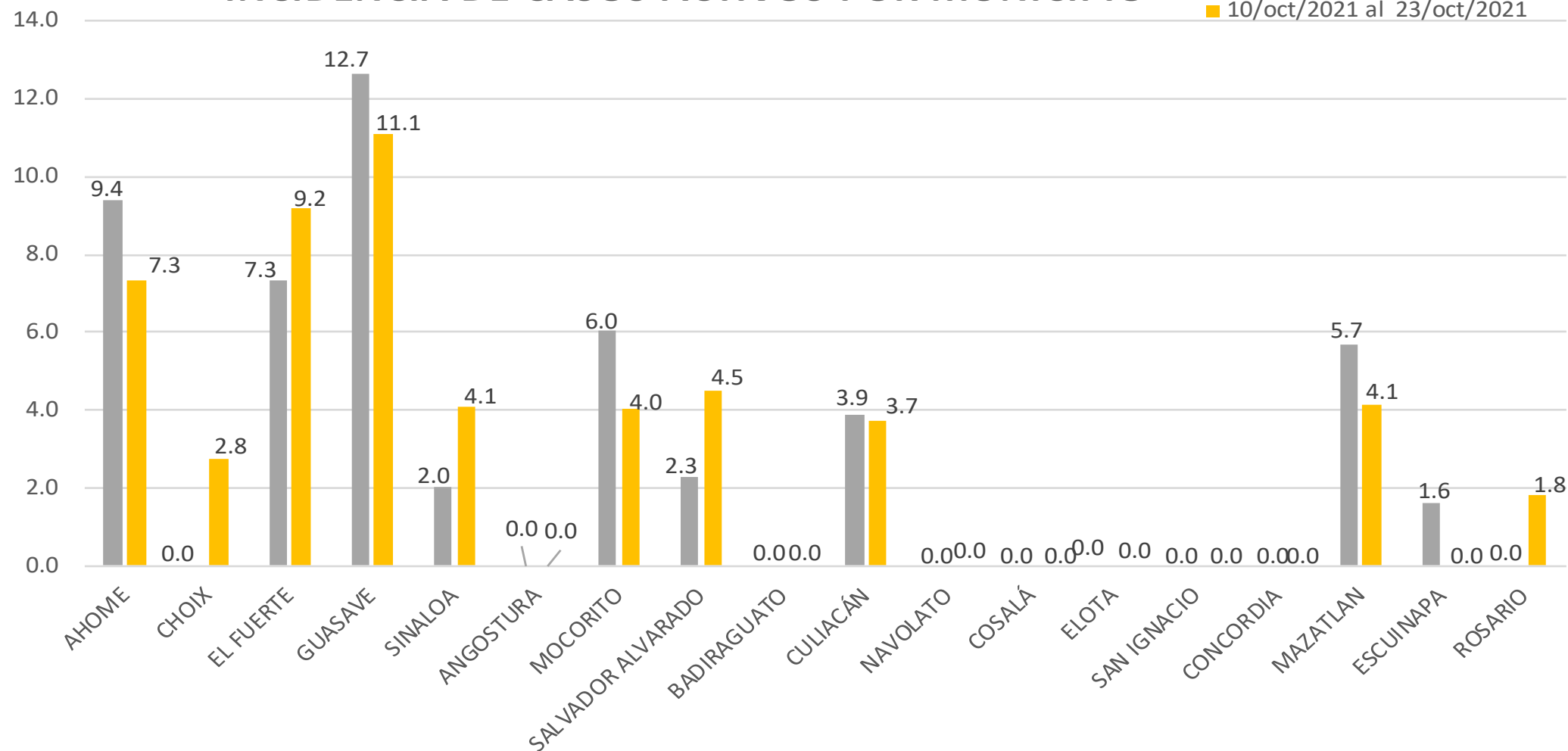




INCIDENCIA DE CASOS ACTIVOS POR MUNICIPIO

■ 03/oct/2021 al 16/oct/2021

■ 10/oct/2021 al 23/oct/2021

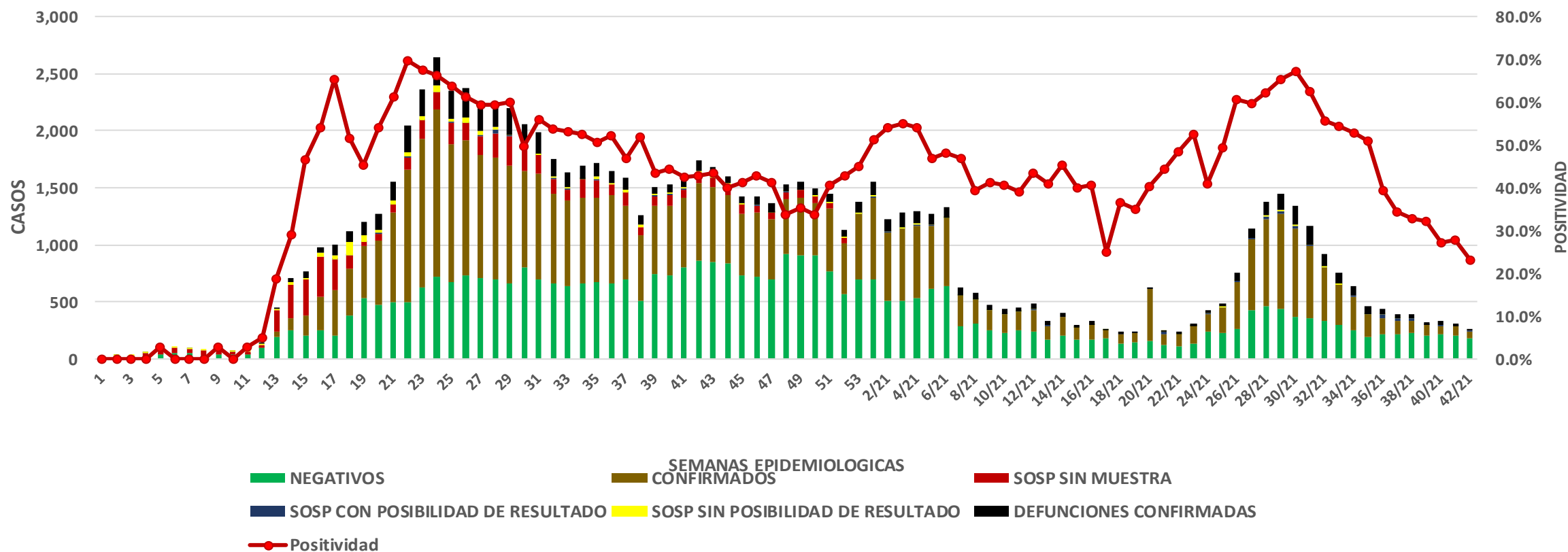


COVID-19 Sinaloa: Casos positivos, sospechosos y negativos

178,704 Personas
Notificadas

23.2% Positividad
Semana 42/2021

Escenario del Estado de Sinaloa



COVID-19 Sinaloa: Casos Estimados, Defunciones, Demanda Diagnostica y Positividad

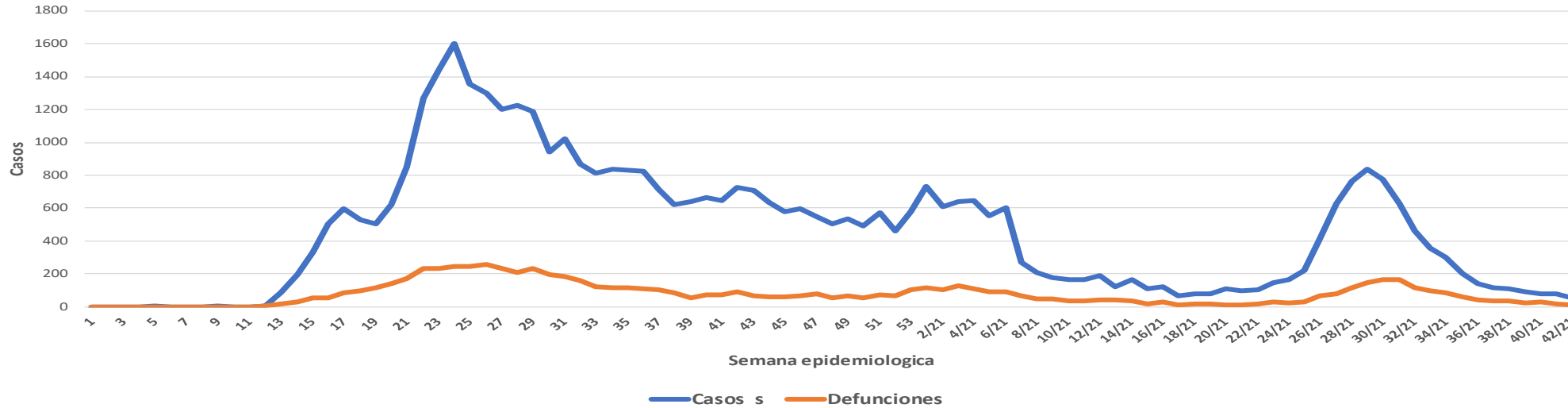


SALUD
SECRETARÍA DE SALUD

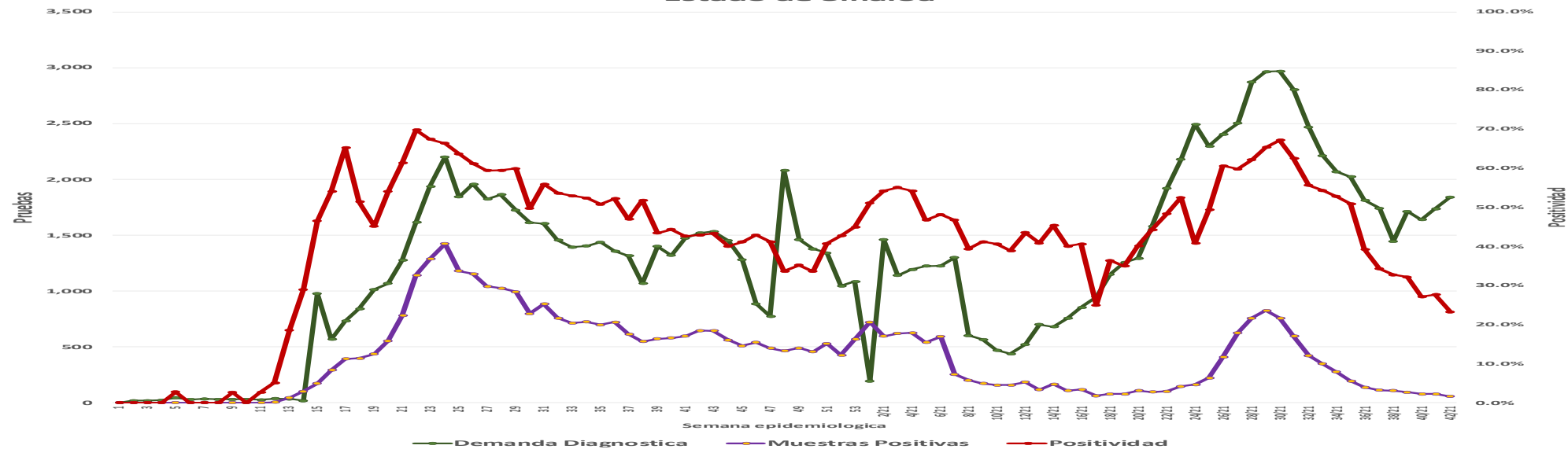
**NUEVA
NORMALIDAD**



Casos y Defunciones del Estado de Sinaloa



Estado de Sinaloa



COVID-19 Sinaloa: Casos Positivos a SARS-CoV-2, por LESPS

Notificados los últimos 7 días.

NUEVA
NORMALIDAD

CASOS CONFIRMADOS A SARS-CoV-2 SEGÚN MUNICIPIO LOS ULTIMOS 7 DIAS POR LESPS	29/10/2021	CASOS CONFIRMADOS A SARS-COV-2 LOS ULTIMOS 7 DIAS POR LESPS							Total de Casos Confirmados Ultimos 7 Dias
	Acum. Hasta el día de hoy	Registrados en Plataforma SINAVE/SISVER							
		28/10/2021	27/10/2021	26/10/2021	25/10/2021	24/10/2021	23/10/2021	22/10/2021	
AHOME	10,890	5	0	3	0	4	1	3	16
CHOIX	287	0	0	0	0	1	0	0	1
EL FUERTE	1,606	1	0	2	0	2	0	1	6
GUASAVE	7,552	6	7	1	0	6	0	1	21
SINALOA	679	0	1	0	1	1	0	0	3
ANGOSTURA	741	0	0	0	0	0	0	0	0
MOCORITO	426	0	1	0	0	0	0	1	2
SALVADOR ALVARADO	1,894	0	1	0	0	0	0	0	1
BADIRAGUATO	583	0	0	0	0	0	0	0	0
CULIACAN	29,995	2	3	6	3	1	2	1	18
NAVOLATO	2,457	0	0	0	0	0	0	0	0
COSALA	373	0	0	0	0	0	0	0	0
ELOTA	1,024	0	0	0	0	0	0	0	0
SAN IGNACIO	289	0	0	0	0	0	0	0	0
CONCORDIA	191	0	0	0	0	0	0	0	0
MAZATLAN	10,964	0	1	0	0	0	0	3	4
ESCUINAPA	1,528	0	0	0	0	0	0	0	0
ROSARIO	1,273	0	0	0	0	0	0	0	0
Total Estado	72,752	14	14	12	4	15	3	10	72
De Otros Estados	414								
	73,166								



COVID-19 Sinaloa: Casos y Defunciones Positivas a SARS-CoV-2, por LESPS, Notificadas los últimos 7 días.

**NUEVA
NORMALIDAD**

CASOS POSITIVOS A SARS-CoV-2 SEGÚN <u>JURISDICCION</u> LOS ULTIMOS 7 DIAS	29/10/2021	CASOS POSITIVOS A SARS-COV-2 LOS ULTIMOS 7 DIAS							Total de Casos Confirmados Ultimos 7 Dias
	Acum. Hasta el dia de hoy	Registrados en Plataforma SINAVE/SISVER							
		28/10/2021	27/10/2021	26/10/2021	25/10/2021	24/10/2021	23/10/2021	22/10/2021	
Jurisdiccion I, Los Mochis	12,783	6	0	5	0	7	1	4	23
Jurisdiccion II, Guasave	8,231	6	8	1	1	7	0	1	24
Jurisdiccion III, Guamuchil	3,061	0	2	0	0	0	0	1	3
Jurisdiccion IV, Culiacan	33,408	2	3	6	3	1	2	1	18
Jurisdiccion V, Mazatlan	12,468	0	1	0	0	0	0	3	4
Jurisdiccion VI, Escuinapa	2,801	0	0	0	0	0	0	0	0
Total Estado	72,752	14	14	12	4	15	3	10	72

BASE SISVER									
DEFUNCIONES POSITIVAS A SARS-CoV-2 POR JURISDICCION LOS ULTIMOS 7 DIAS	29/10/2021 Acum. Hasta el dia de hoy	DEFUNCIONES POSITIVAS A SARS-COV-2 LOS ULTIMOS 7 DIAS							Total de Casos Confirmados Ultimos 7 Dias
		Registrados en Plataforma SINAVE/SISVER							
		28/10/2021	27/10/2021	26/10/2021	25/10/2021	24/10/2021	23/10/2021	22/10/2021	
Jurisdiccion I, Los Mochis	1,808	0	3	1	3	0	1	1	9
Jurisdiccion II, Guasave	1,067	0	0	0	1	1	0	2	4
Jurisdiccion III, Guamuchil	512	0	0	0	0	0	0	0	0
Jurisdiccion IV, Culiacan	3,453	0	0	0	0	0	0	1	1
Jurisdiccion V, Mazatlan	1,582	0	0	2	0	0	2	1	5
Jurisdiccion VI, Escuinapa	236	0	0	0	0	0	0	0	0
Total Estado	8,658	0	3	3	4	1	3	5	19



COVID-19 Sinaloa: Defunciones Confirmadas por Laboratorio a SARS-CoV-2 Notificadas por Municipio últimos 7 días.



SALUD
SECRETARÍA DE SALUD

BASE SISVER

DEFUNCIONES POSITIVAS A SARS-CoV-2 SEGÚN MUNICIPIO LOS ULTIMOS 7 DIAS	29/10/2021 Acum. Hasta el día de hoy	DEFUNCIONES POSITIVAS A SARS-COV-2 LOS ULTIMOS 7 DIAS							Total de Casos Confirmados
		Registrados en Plataforma SINAVE/SISVER							Ultimos 7 Dias
		28/10/2021	27/10/2021	26/10/2021	25/10/2021	24/10/2021	23/10/2021	22/10/2021	
AHOME	1,524	0	1	1	3	0	1	1	7
CHOIX	39	0	0	0	0	0	0	0	0
EL FUERTE	245	0	2	0	0	0	0	0	2
GUASAVE	939	0	0	0	1	1	0	2	4
SINALOA	128	0	0	0	0	0	0	0	0
ANGOSTURA	156	0	0	0	0	0	0	0	0
MOCORITO	93	0	0	0	0	0	0	0	0
SALVADOR ALVARADO	263	0	0	0	0	0	0	0	0
BADIRAGUATO	32	0	0	0	0	0	0	0	0
CULIACAN	3,107	0	0	0	0	0	0	1	1
NAVOLATO	301	0	0	0	0	0	0	0	0
COSALA	13	0	0	0	0	0	0	0	0
ELOTA	59	0	0	0	0	0	0	0	0
SAN IGNACIO	27	0	0	0	0	0	0	0	0
CONCORDIA	45	0	0	0	0	0	0	0	0
MAZATLAN	1,451	0	0	2	0	0	2	1	5
ESCUINAPA	134	0	0	0	0	0	0	0	0
ROSARIO	102	0	0	0	0	0	0	0	0
Total Estado	8,658	0	3	3	4	1	3	5	19
Defunciones; Residentes de otros Estados	57								
Total Defunciones en el EDO	8,715								

NUEVA
NORMALIDAD



COVID-19 Sinaloa: Defunciones Confirmadas por Laboratorio, Asociación o Dictaminación a SARS-CoV-2 Notificadas al Estado.

COVID-19, SINALOA: DEFUNCIONES POR ASOCIACION Y DICTAMINACION CLINICA EPIDEMIOLOGICA

NUEVA NORMALIDAD

CLASIFICACION FINAL DEFUNCIONES	Informacion hasta: 29/10/2021			TOTAL DEFUNCIONES
	TOMA DE MUESTRA		TOTAL	
	SI	NO		
CONFIRMADO POR LABORATORIO	6932	0	6,932	8,745
CONFIRMADO POR ANTIGENO	65	1237	1,302	
CONFIRMADO POR ASOCIACIÓN	16	89	105	
CONFIRMADO POR DICTAMINACIÓN	40	366	406	
INVALIDO	3	0	3	565
NO REALIZADO	76	0	76	
SOSPECHOSO	40	446	486	
NEGATIVO	2216	0	2,216	2,509
NEGATIVO ANTIGENO	9	284	293	
TOTAL GENERAL	9,388	2,138	11,526	11,819



COVID-19 Sinaloa: Casos y Defunciones en Embarazadas y Menores de 18 años

EMBARAZADAS CON SARS-COV2 <small>Registrados en Plataforma SINAVE/SISVER</small>	Casos	Defunciones
SSA	291	9
IMSS	382	5
IMSS-OPORTUNIDADES	29	0
SEDENA	10	0
ISSSTE	13	0
SEMAR	7	0
MUNICIPAL	2	0
HOSPITAL MARGARITA MAZA DE JUAREZ	0	0
ESTATAL	5	0
HOSPITAL CIVIL DE CULIACAN	0	0
PRIVADA	2	0
CLINICA HOSPITAL CULIACAN S. A. DE C. V.	0	0
HOSPITAL MARINA MAZATLAN	0	0
HOSPITAL ANGELES CULIACAN	0	0
MEDICA DE LA CIUDAD	0	1
Total	741	15

MENORES DE 18 AÑOS POSITIVOS A SARS-CoV-2	Casos	Defunciones
SSA	1,421	6
IMSS	1,735	18
IMSS-OPORTUNIDADES	101	1
SEDENA	16	0
ISSSTE	46	2
SEMAR	13	0
MUNICIPAL	5	0
HOSPITAL MARGARITA MAZA DE JUAREZ	0	0
ESTATAL	26	0
HOSPITAL CIVIL DE CULIACAN	0	0
PRIVADA	19	0
CLINICA HOSPITAL CULIACAN S. A. DE C. V.	0	0
HOSPITAL MARINA MAZATLAN	0	0
HOSPITAL ANGELES CULIACAN	0	0
MEDICA DE LA CIUDAD	0	0
Total	3382	27

**NUEVA
NORMALIDAD**



COVID-19 Sinaloa: Casos confirmados en personal de la salud por Institución



SARS-CoV-2 POR INSTITUCION Y PERSONAL DE LA SALUD <small>Registrados en Plataforma SINAVE/SISVER</small>	MEDICOS	ENFERMERAS	OTROS TRABAJADORES DE LA SALUD	LABORATORISTAS	DENTISTAS	TOTAL
SSA	805	982	801	60	76	2,724
IMSS	848	1,530	1,214	77	25	3,694
IMSS-OPORTUNIDADES	44	52	33	2	2	133
SEDENA	3	4	7	1	0	15
ISSSTE	172	325	163	22	8	690
SEMAR	11	23	5	2	2	43
MUNICIPAL	14	11	13	0	0	38
HOSPITAL MARGARITA MAZA DE JUAREZ	14	11	13	0	0	38
ESTATAL	92	46	24	2	0	164
HOSPITAL CIVIL DE CULIACAN	92	46	24	2	0	164
PRIVADA	44	21	19	5	1	90
CLINICA HOSPITAL CULIACAN S. A. DE C. V.	1	0	0	0	0	1
HOSPITAL MARINA MAZATLAN	5	12	15	4	0	36
HOSPITAL ANGELES CULIACAN	6	1	1	0	0	8
MEDICA DE LA CIUDAD	4	1	0	0	0	5
Total	2,033	2,994	2,279	171	114	7,591

CONFIRMADOS DEL AREA DE LA SALUD <small>Registrados en Plataforma SINAVE/SISVER</small>	Hasta el día de Hoy	DEFUNCION
MEDICOS	2,033	62
ENFERMERAS	2,994	18
OTROS TRABAJADORES DE LA SALUD	2,279	22
LABORATORISTAS	171	3
DENTISTAS	114	4
Total	7,591	109





DIRECCIÓN DE PREVENCIÓN Y PROMOCIÓN DE LA SALUD
SUBDIRECCIÓN DE VIGILANCIA EPIDEMIOLÓGICA

SALUD

SECRETARÍA DE SALUD

