



SERVICIOS DE SALUD DE SINALOA

SUBDIRECCIÓN DE VIGILANCIA EPIDEMIOLÓGICA

COVID-19 SINALOA

Comunicado Técnico Diario

NUEVA
NORMALIDAD

jueves, 29 de octubre de 2020

SALUD

SECRETARÍA DE SALUD



Fecha Corte:	29/oct/2020
Hora Corte:	1:19 pm

Dr. José Pablo Güémez Alvarez

Jefe de Depto. De Vigilancia Epidemiologica

Servicios de Salud de Sinaloa



SERVICIOS DE SALUD DE SINALOA
SUBDIRECCIÓN DE VIGILANCIA EPIDEMIOLÓGICA

PANORAMA EPIDEMIOLOGICO DE COVID-19

SINALOA

Información diaria

NUEVA
NORMALIDAD

jueves, 29 de octubre de 2020

SALUD

SECRETARÍA DE SALUD





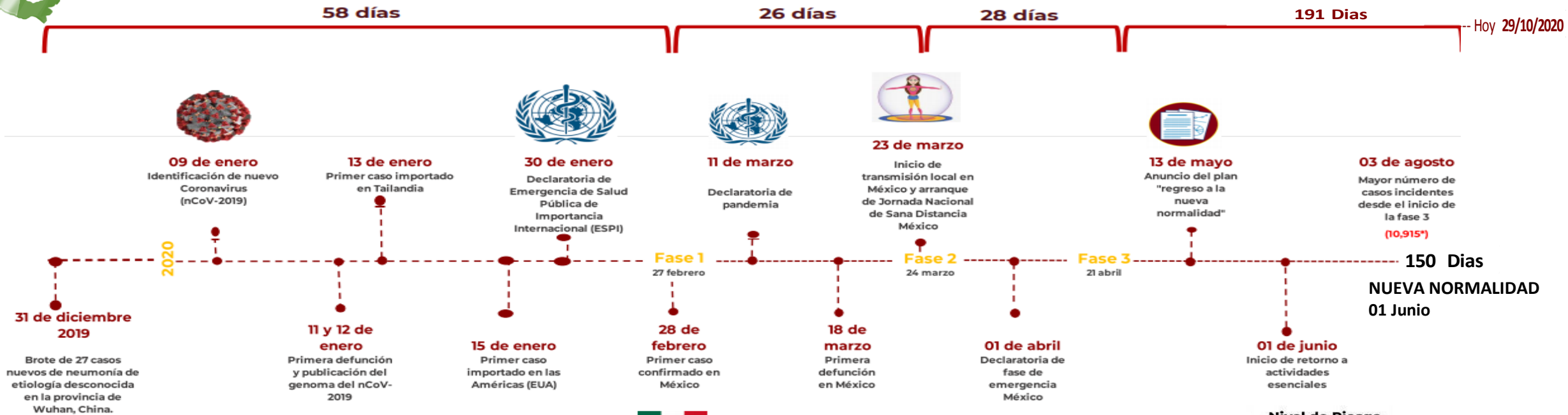
SERVICIOS DE SALUD DE SINALOA

SUBDIRECCIÓN DE VIGILANCIA EPIDEMIOLOGÍA

Municipios	Notificados en Plataforma	Acumulados al 29/oct/2020		RESULTADO FINAL						Tasa de Incidencia	Total Activos*	Tasa de Incidencia Activos
	Num.-	Femeninos	Masculinos	RESULTADO NEGATIVO	RESULTADO INFLUENZA	OTROS DX	POSITIVO SARS-CoV-2	SOSPECHOSOS	DEFUNCION (+) Sars-CoV-2			
AHOME	5,924	2,994	2,930	2,510	46	273	2,831	264	671	591.4	44	9.2
CHOIX	137	67	70	59	3	9	58	8	7	159.6	0	0.0
EL FUERTE	602	293	309	266	3	36	284	13	76	260.4	5	4.6
GUASAVE	6,542	3,565	2,977	2,256	9	1,266	2,895	116	429	893.7	59	18.2
SINALOA	669	316	353	325	0	40	297	7	40	304.0	8	8.2
ANGOSTURA	469	204	265	136	0	30	297	6	69	592.3	6	12.0
MOCORITO	242	110	132	97	0	21	115	9	37	230.7	2	4.0
SALVADOR ALVARADO	1,286	655	631	433	1	65	771	16	134	868.9	10	11.3
BADIRAGUATO	306	164	142	128	0	45	128	5	15	406.4	7	22.2
CULIACÁN	20,408	10,812	9,596	7,709	26	3,578	8,499	596	1,227	850.2	325	32.5
NAVOLATO	1,428	771	657	552	8	168	652	48	125	439.5	7	4.7
COSALÁ	224	130	94	51	0	104	67	2	4	382.2	0	0.0
ELOTA	156	76	80	55	2	44	53	2	13	118.6	3	6.7
SAN IGNACIO	106	50	56	47	0	11	47	1	12	198.4	0	0.0
CONCORDIA	110	50	60	39	0	17	54	0	17	169.6	0	0.0
ESCUINAPA	532	293	239	157	5	58	306	6	54	492.4	3	4.8
MAZATLÁN	8,228	4,237	3,991	2,921	3	1,441	3,768	95	561	741.4	80	15.7
ROSARIO	280	131	149	97	1	35	136	11	23	248.6	0	0.0
Total	47,649	24,918	22,731	17,838	107	7,241	21,258	1,205	3,514	673.4	559	17.7
Otro Estado	238	85	153	98	2	25	107	6	20			

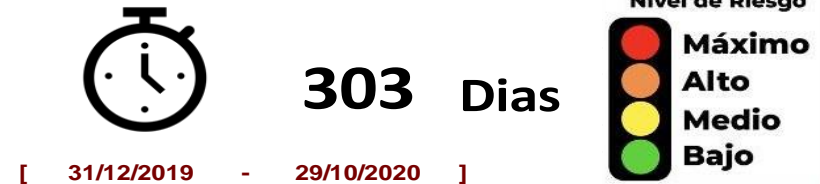
Fuente: Plataforma Nacional de Vigilancia Epidemiológica COVID-19. Acumulados al 29/oct/2020 Tasa de Incidencia por 100,000 Habitantes. Por Lugar de Residencia.

Línea del tiempo COVID-2019, México



COVID-19 SINALOA: Resumen de Casos Confirmados

27 feb - al jueves, 29 de octubre de 2020



Confirmados acumulados

21,365

Casos Estudiados

47,887

Negativos acumulados

17,936

Casos Confirmados activos*

559

Defunciones

3,534

Nuevos Sospechosos

1,211

FASE 1
27/02/2020
Primer Caso Confirmado COVID-19

FASE 2
23/03/2020
4 Casos Confirmados COVID-19

FASE 3
21/04/2020
557 Casos Confirmados COVID-19

NUEVA NORMALIDAD
01/06/2020
3594 Casos Confirmados COVID-19

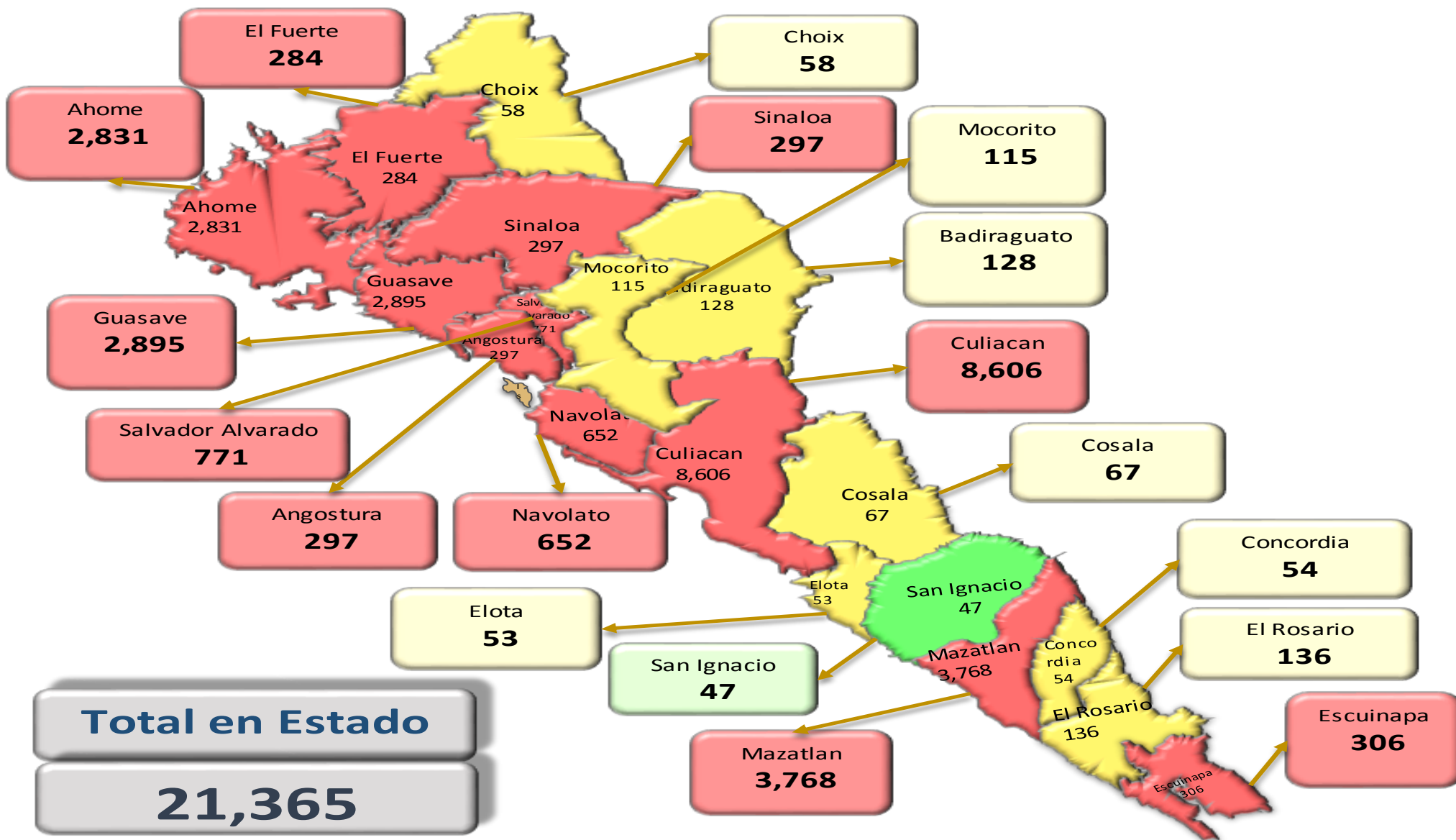


245 Días

[27/02/2020 - 29/10/2020]

*CASO ACTIVO: Caso confirmado positivo con fecha de inicio de síntomas en los últimos 14 días.

COVID-19 Sinaloa: Mapa de casos confirmados acumulados por municipio de residencia



NUEVA NORMALIDAD

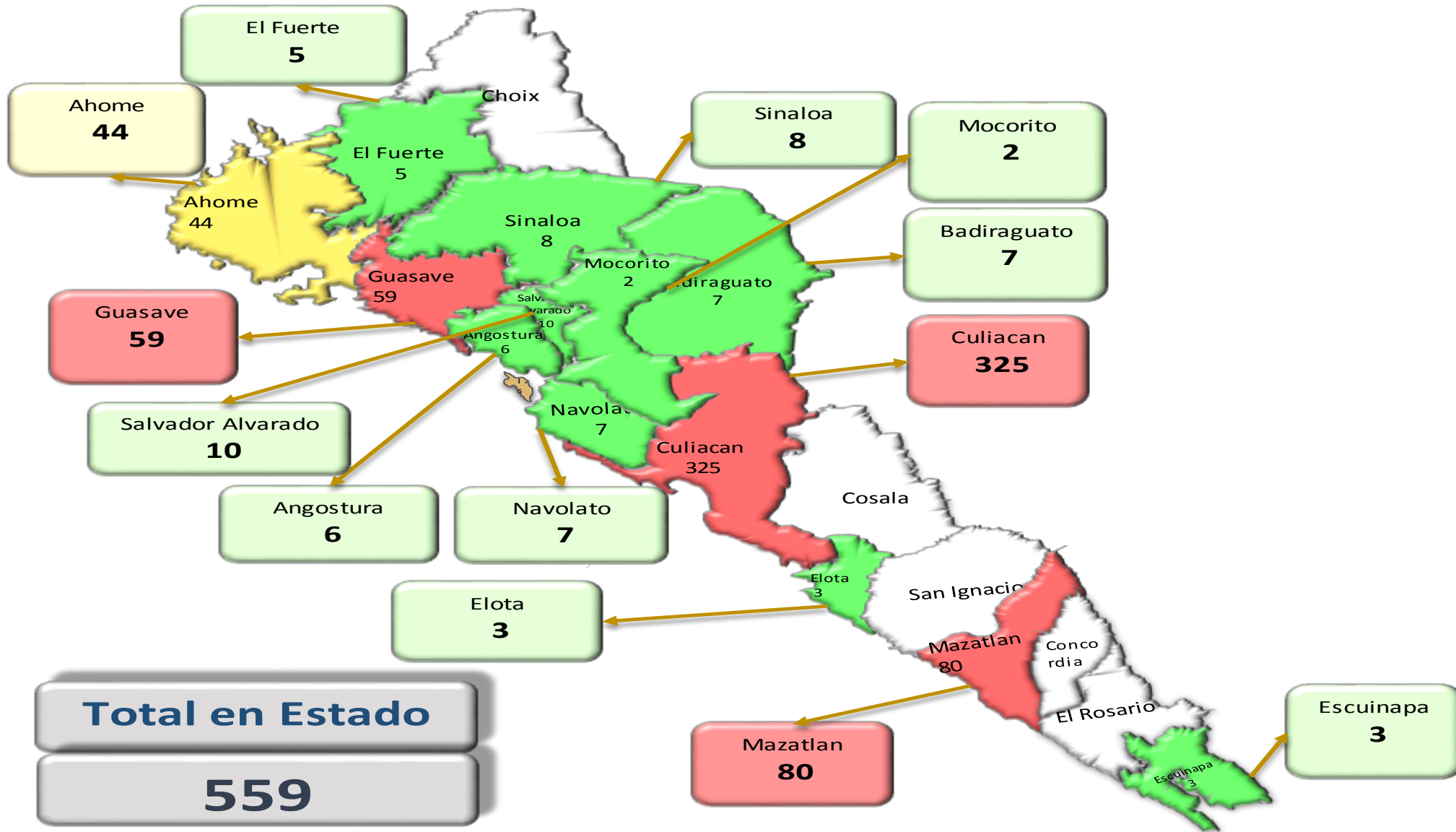
21,365

Confirmados acumulados



COVID-19 Sinaloa: Mapa de casos confirmados activos por municipio de residencia

CASOS ACTIVOS*: Caso Confirmado Positivo con fecha de inicio de síntomas en los últimos 14 días.



NUEVA NORMALIDAD

559

Confirmados activos



COVID-19 Sinaloa: Tabla de Tasas de Letalidad, Mortalidad y Morbilidad

Municipio	Poblacion 2020	Defunciones Acumuladas a la			Casos confirmados Acumulados a la			Tasa letalidad X 100 (D/G)*100	Lugar Letalidad	Tasa de mortalidad (D/B por 100,000)	Lugar Mortalidad	Tasa de morbilidad (G/B por 100,000)	Lugar Morbilidad	Casos activos Ultimos 14 dias
		SEM EPI NUM-42	SEM EPI NUM-43	Aumento	SEM EPI NUM-42	SEM EPI NUM-43	Aumento							
AHOME	478,702	660	672	12	2719	2802	83	23.98	6	140.38	2	585.33	6	44
CHOIX	36,345	7	7	0	55	57	2	12.28	16	19.26	18	156.83	17	0
EL FUERTE	109,067	74	76	2	276	282	6	26.95	3	69.68	10	258.56	12	5
GUASAVE	323,928	425	428	3	2787	2868	81	14.92	12	132.13	4	885.38	1	59
SINALOA	97,695	38	40	2	280	295	15	13.56	15	40.94	15	301.96	11	8
ANGOSTURA	50,140	69	69	0	286	295	9	23.39	7	137.62	3	588.35	5	6
MOCORITO	49,852	36	37	1	113	115	2	32.17	1	74.22	9	230.68	14	2
SALVADOR ALVARADO	88,736	133	133	0	751	762	11	17.45	10	149.88	1	858.73	2	10
BADIRAGUATO	31,493	15	15	0	118	123	5	12.20	17	47.63	13	390.56	9	7
CULIACAN	999,591	1191	1215	24	8068	8349	281	14.55	14	121.55	5	835.24	3	327
NAVOLATO	148,357	125	125	0	637	647	10	19.32	8	84.26	8	436.11	8	7
COSALA	17,530	4	4	0	63	67	4	5.97	18	22.82	17	382.20	10	0
ELOTA	44,674	13	13	0	50	52	2	25.00	5	29.10	16	116.40	18	3
SAN IGNACIO	23,690	12	12	0	46	47	1	25.53	4	50.65	11	198.39	15	0
CONCORDIA	31,830	16	16	0	54	54	0	29.63	2	50.27	12	169.65	16	0
ESCUINAPA	62,140	54	54	0	302	305	3	17.70	9	86.90	7	490.83	7	3
MAZATLAN	508,203	549	555	6	3640	3733	93	14.87	13	109.21	6	734.55	4	80
ROSARIO	54,700	23	23	0	136	137	1	16.79	11	42.05	14	250.46	13	0
TOTAL SINALOA	3,156,674	3444	3494	50	20381	20,990	609	16.65		110.69		664.94		561

NUEVA NORMALIDAD

Tasa de Mortalidad
110.7
por 100 mil habt.

Tasa de Letalidad
16.6
por 100 habt.



COVID-19 Sinaloa: Tabla de Positividad e índice de pruebas por Municipio

Municipio	Poblacion 2020	SOSPECHOSOS	NEGATIVOS	CASOS CONFIRMADOS	PRUEBAS REALIZADAS Acumuladas a la			INDICE DE POSITIVIDAD	Lugar de Indice de POSITIVIDAD	INDICE DE PRUEBAS POR 100,000	Lugar INDICE DE PRUEBAS
					SEM EPI NUM-42	SEM EPI NUM-43	Aumento				
AHOME	478,702	6023	2542	2845	5326	5483	157	51.89	12	1145.39	5
CHOIX	36,345	138	60	58	113	120	7	48.33	15	330.17	16
EL FUERTE	109,067	605	268	284	552	560	8	50.71	14	513.45	12
GUASAVE	323,928	6618	2270	2901	5117	5267	150	55.08	8	1625.98	2
SINALOA	97,695	676	325	298	599	632	33	47.15	17	646.91	11
ANGOSTURA	50,140	473	136	300	418	432	14	69.44	1	861.59	6
MOCORITO	49,852	249	102	117	207	213	6	54.93	9	427.26	14
SALVADOR ALVARADO	88,736	1287	434	771	1181	1203	22	64.09	2	1355.71	3
BADIRAGUATO	31,493	306	128	128	246	252	6	50.79	13	800.17	8
CULIACAN	999,591	20846	7878	8646	15763	16403	640	52.71	11	1640.97	1
NAVOLATO	148,357	1447	562	659	1191	1222	31	53.93	10	823.69	7
COSALA	17,530	224	51	67	111	119	8	56.30	6	678.84	10
ELOTA	44,674	161	57	53	115	117	2	45.30	18	261.90	18
SAN IGNACIO	23,690	109	48	47	96	98	2	47.96	16	413.67	15
CONCORDIA	31,830	110	39	54	93	94	1	57.45	4	295.32	17
ESCUINAPA	62,140	539	158	306	470	478	8	64.02	3	769.23	9
MAZATLAN	508,203	8242	2926	3771	6485	6707	222	56.22	7	1319.75	4
ROSARIO	54,700	281	97	137	234	239	5	57.32	5	436.93	13
TOTAL SINALOA	3,156,674	48,334	18,081	21,442	38,317	39,639	1,322	45.61		572.79	

NUEVA NORMALIDAD

Indice de Positividad
45.6
Estado de SINALOA
SEM EPI NUM-43



COVID-19 Sinaloa: Grafico tasa de incidencia de casos Confirmados por municipio



NUEVA NORMALIDAD

21,365

Confirmados Acumulados

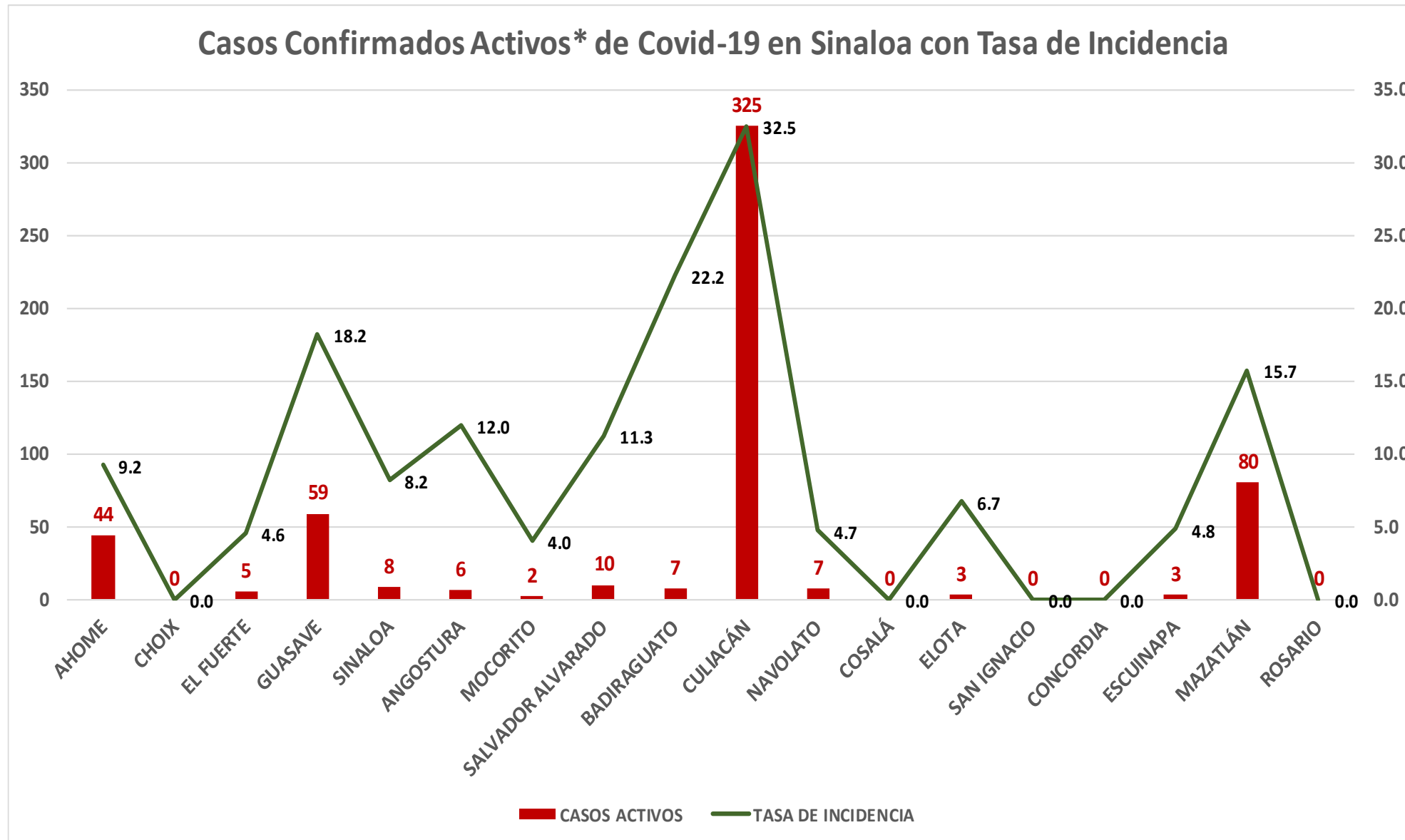
673.4

Incidenia Estatal Casos Confirmados por

100 mil hab.



COVID-19 Sinaloa: Grafico tasa de incidencia de casos activos por municipio



NUEVA NORMALIDAD

559

Confirmados activos

17.7

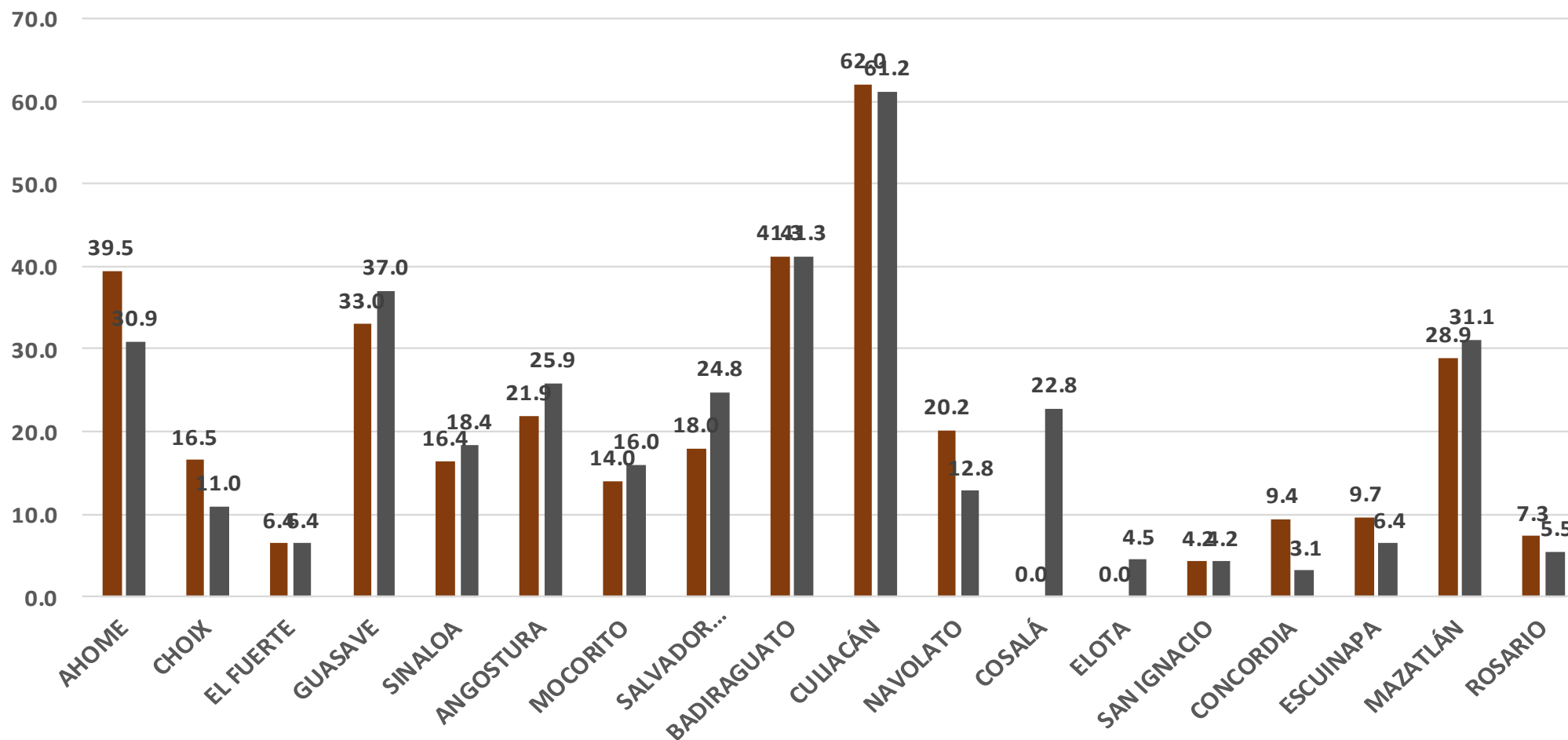
Incidencia Estatal Casos Activos por 100 mil hab.



COVID-19 Sinaloa: Grafico tasa de incidencia de casos activos por municipio

INCIDENCIA DE CASOS ACTIVOS POR MUNICIPIO

■ 4 oct al 17 oct ■ 11 oct al 24 oct



**NUEVA
NORMALIDAD**

559

**Confirmados
activos**

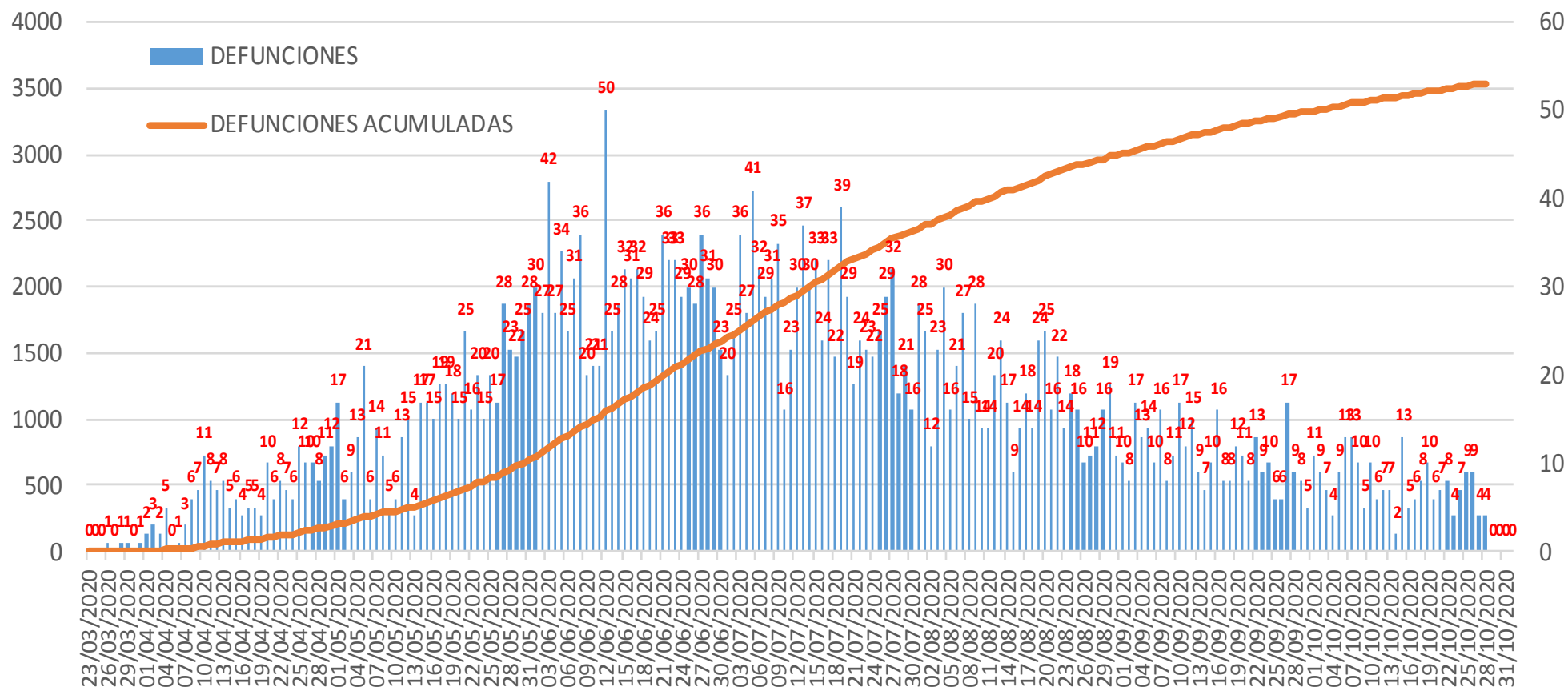
17.7

**Incidencia
Estatad Casos
Activos por
100 mil hab.**



COVID-19 Sinaloa: Defunciones acumuladas por fecha de defunción asociadas a Sars-CoV-2

Defunciones por día y acumuladas por fecha de defunción



NUEVA NORMALIDAD

3,534

Defunciones Acumuladas

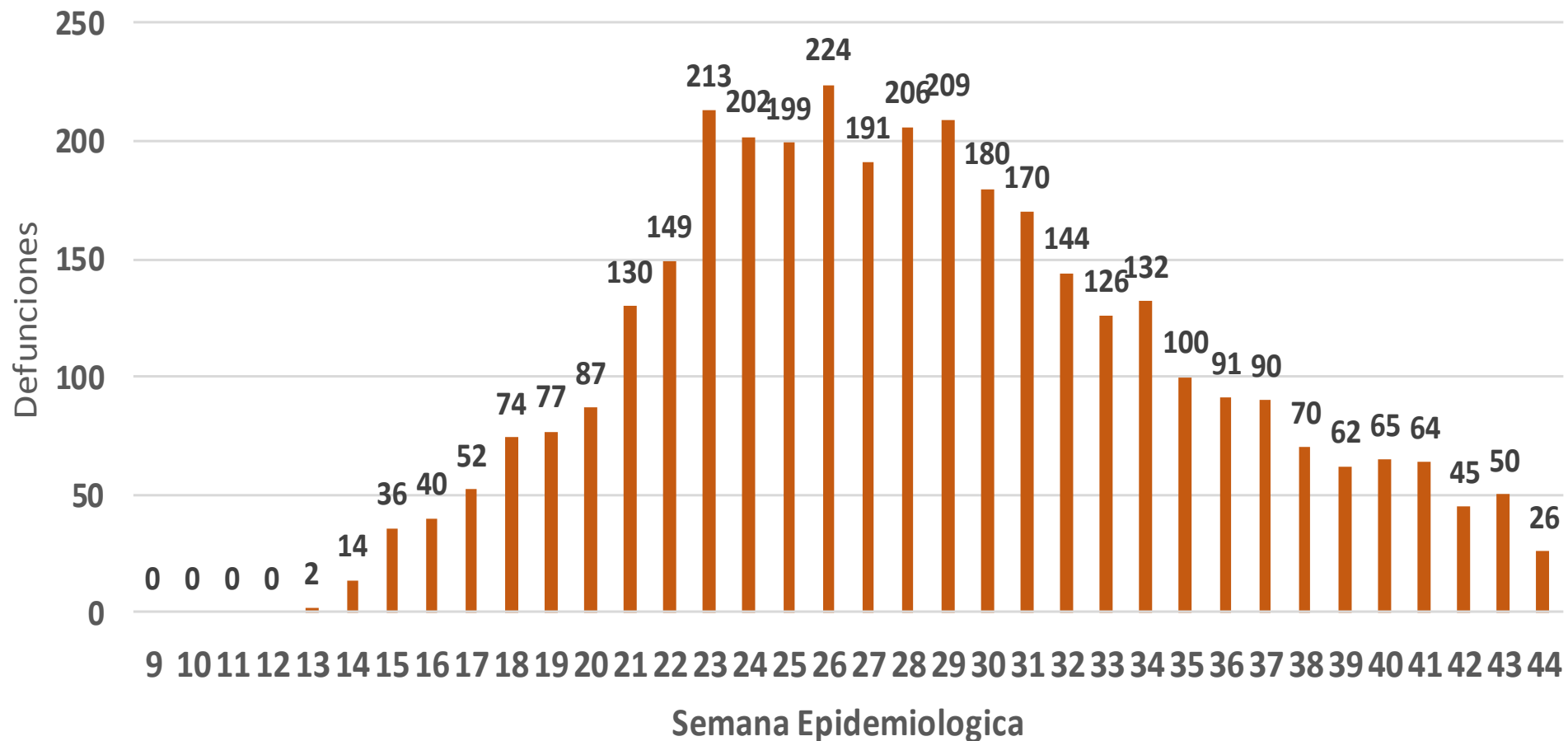
100

Defunciones últimos 14 días



COVID-19 Sinaloa: Defunciones Asociadas a SARS-CoV-2 Notificadas por Semana Epidemiológica

Defunciones Asociadas a SARS-CoV-2 Notificadas por semana en SINALOA Mpio. Residentes



NUEVA NORMALIDAD

3,534

Defunciones Acumuladas

100

Defunciones últimos 14 días



COVID-19 Sinaloa: Embarazadas y Menores de 15 años

MUJERES EN EDAD FERTIL Y EMBARAZADAS POSITIVAS A SARS-CoV-2

MUJERES EN EDAD FERTIL POR GRUPO DE EDAD	Mujeres Sospechosas	%	Mujeres (+) COVID-19	%	CON SARS-Cov2		%	DEFUNCIÓN	Hospitalizadas-COVID-19	Indice de Hospitalización	
					EMBARAZADAS	En PUERPERIO					
De 10 a 14 años	227	1.4%	63	1.0%	0	0	0.0%	0	0	0.0%	
De 15 a 19 años	550	3.3%	160	2.4%	15	1	6.9%	0	9	60.0%	
De 20 a 24 años	1,694	10.3%	596	9.1%	44	6	21.5%	1	20	45.5%	
De 25 a 44 años	11,378	69.2%	4,621	70.2%	148	19	71.7%	4	48	32.4%	
De 45 a 49 años	2,586	15.7%	1,142	17.4%	0	0	0.0%	0	0	0.0%	
TOTAL	16,435	100.0%	6,582	100.0%	207	26	100.0%	5	77	37.2%	
					233						

NUEVA NORMALIDAD

3,534

Defunciones Acumuladas

100

Defunciones últimos 14 días

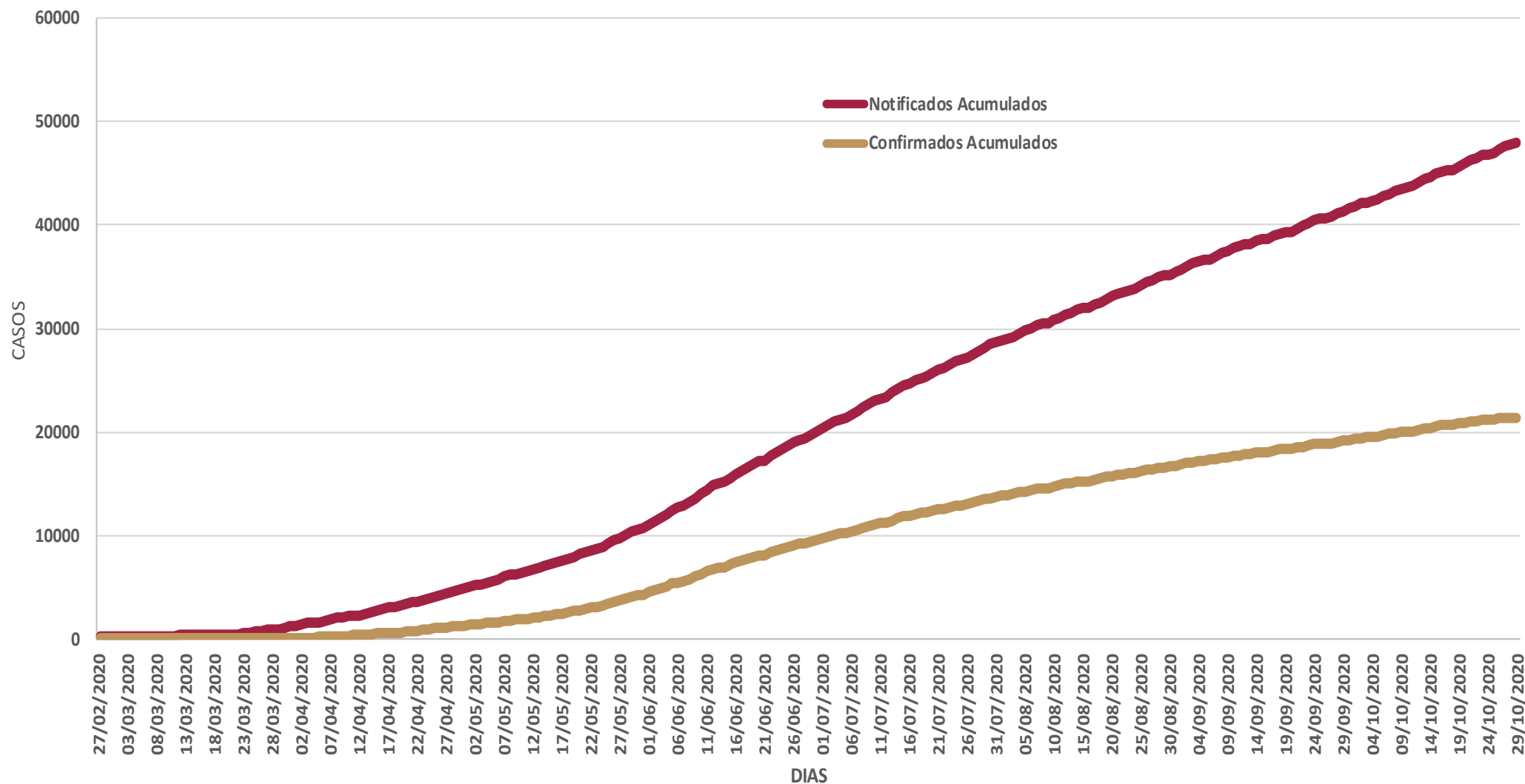


MENORES DE 15 AÑOS POSITIVOS A SARS-CoV-2

Grupo de Edad	Sospechosos	%	CASOS (+) COVID-19	%	Defuncion	Letalidad	Hosp-COVID-19	Indice de Hospitalización	Tasa de Incidencia
De 00 años	282	18.5%	37	11.8%	0	0.0%	17	45.9%	73.6
De 01 a 04 años	371	24.4%	60	19.2%	1	1.7%	18	30.0%	29.5
De 05 a 09 años	384	25.2%	87	27.8%	3	3.4%	20	23.0%	33.0
De 10 a 14 años	484	31.8%	129	41.2%	4	3.1%	15	11.6%	47.5
TOTAL < 15 AÑOS	1,521	100.0%	313	100.0%	8	2.6%	70	22.4%	



COVID-19 Sinaloa: Casos acumulados sospechosos y confirmados por fecha de inicio de síntomas



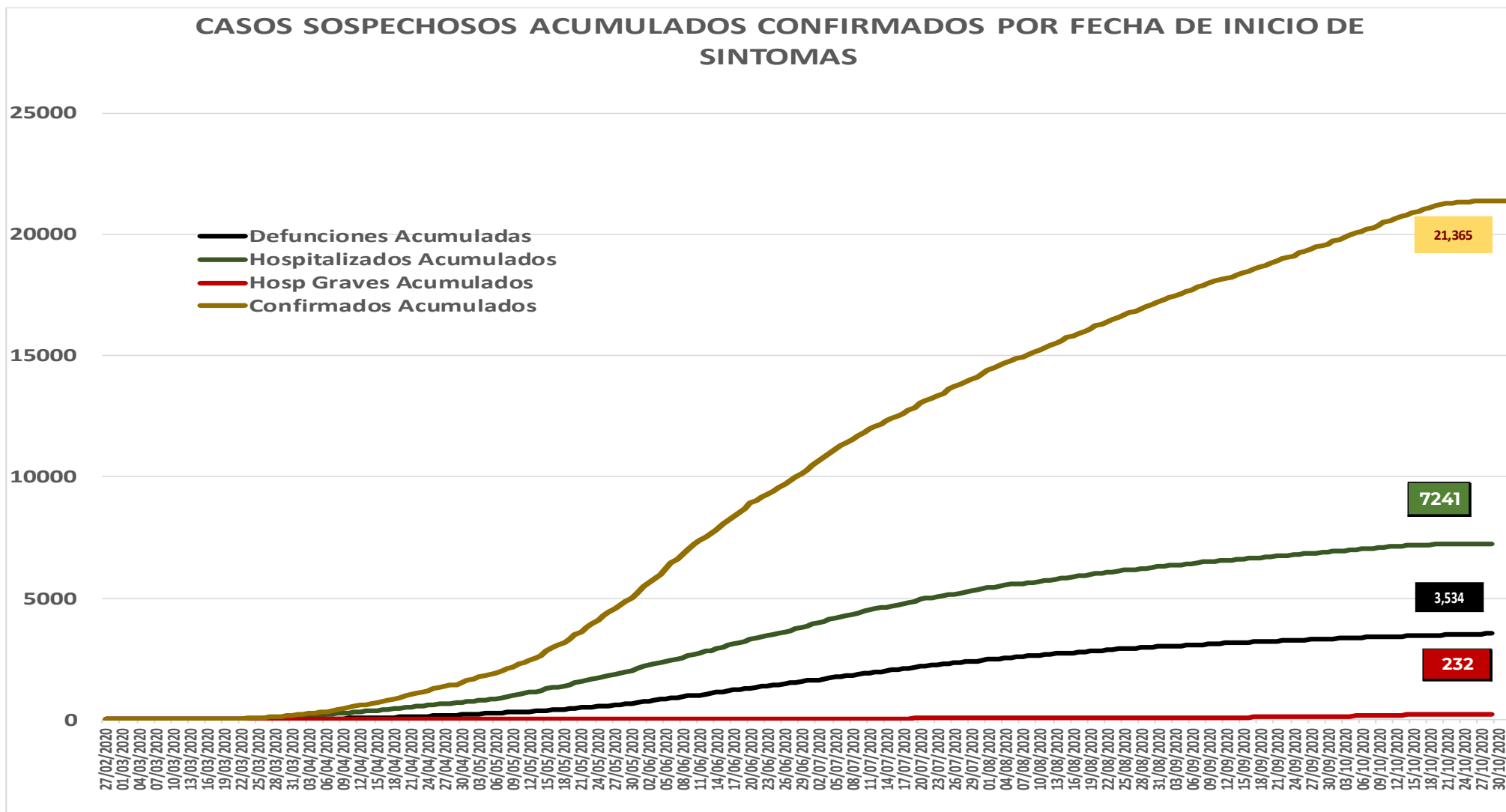
**NUEVA
NORMALIDAD**





COVID-19 Sinaloa: Casos sospechosos y confirmados por fecha de inicio de síntomas

CASOS SOSPECHOSOS ACUMULADOS CONFIRMADOS POR FECHA DE INICIO DE SINTOMAS



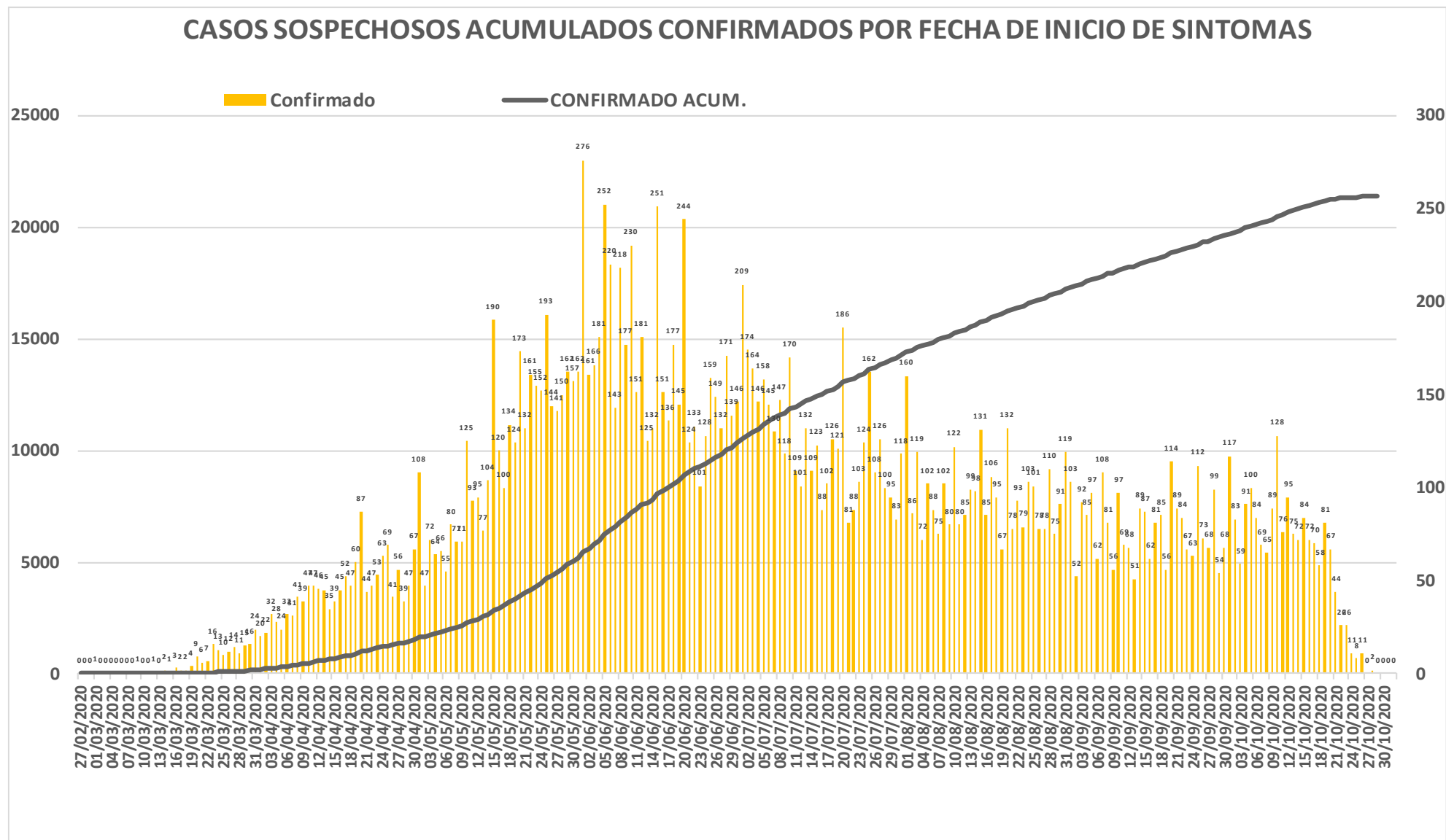
NUEVA NORMALIDAD

1,211
Nuevos Sospechosos

21,365
Confirmados



COVID-19 Sinaloa: Curva epidémica de casos acumulados Incidentes por fecha de inicio de síntomas.



NUEVA NORMALIDAD

Confirmados acumulados
21,365



COVID-19 Sinaloa: Curva epidémica de casos incidentes por fecha de resultado del LESPS.

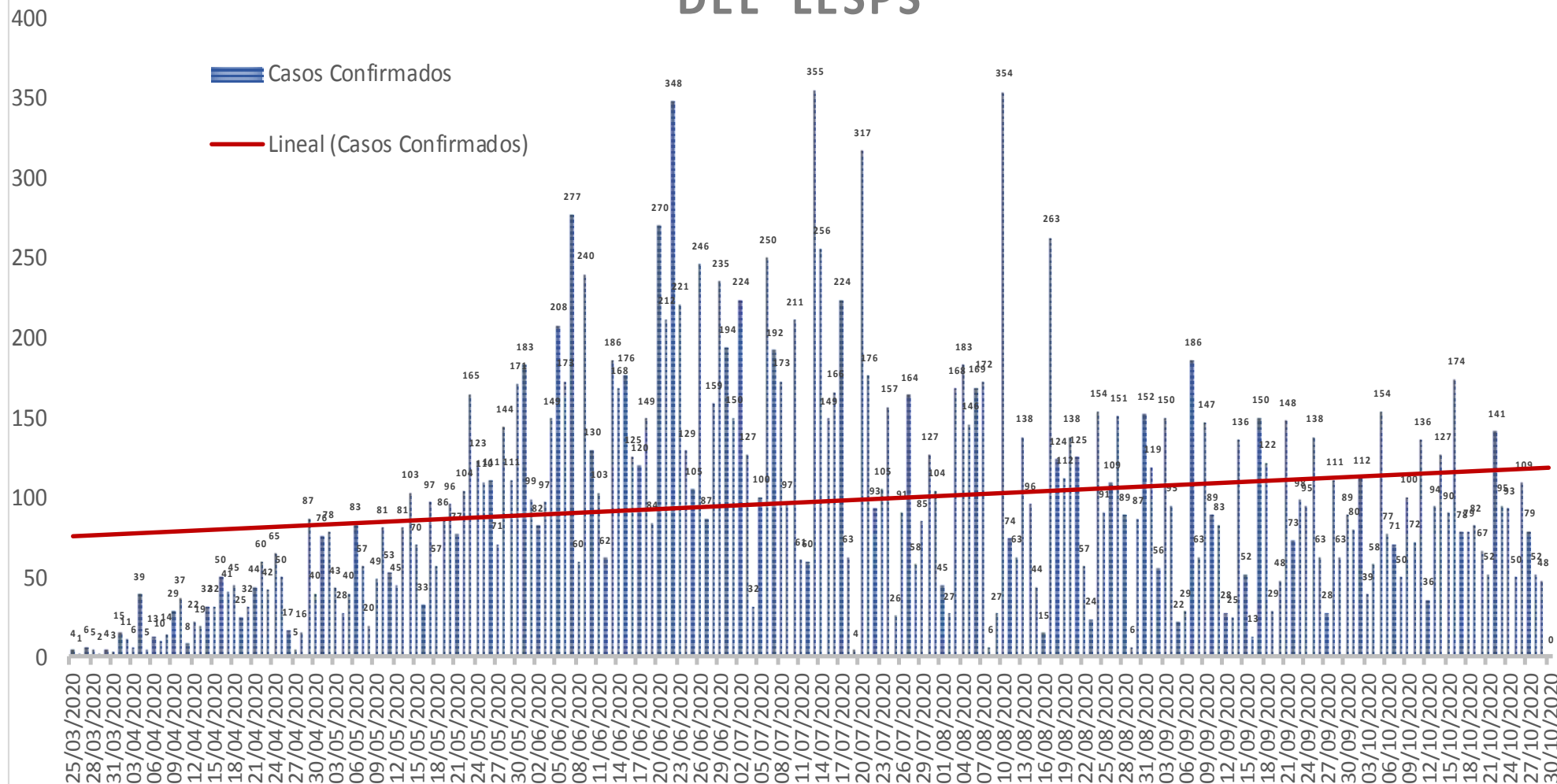
**NUEVA
NORMALIDAD**

**Estatad
Confirmados
acumulados**

21,365

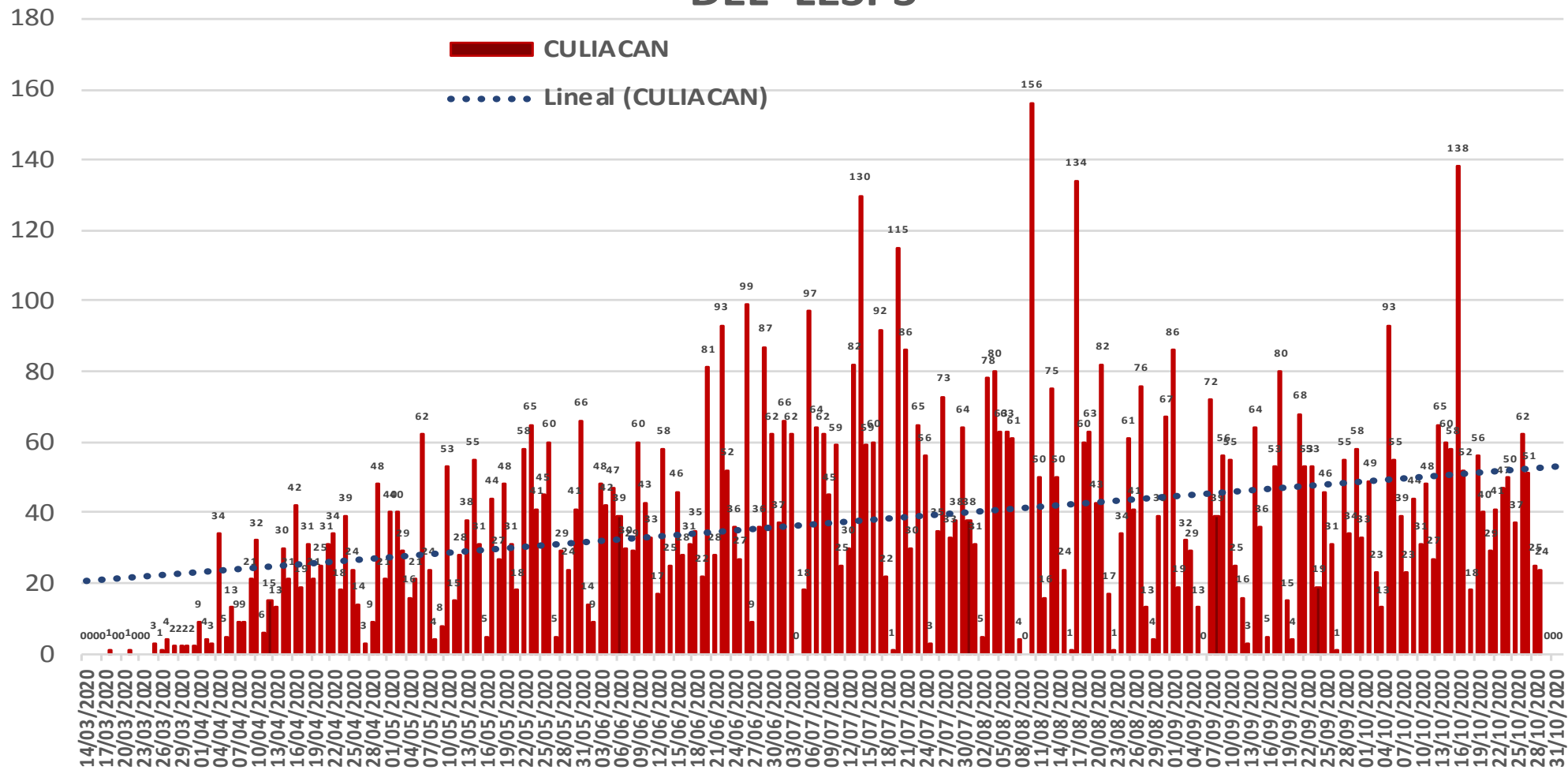


CASOS CONFIRMADOS SEGÚN FECHA DE RESULTADO DEL LESPS



COVID-19 Sinaloa: Curva epidémica de casos incidentes por fecha de resultado del LESPS.

CASOS CONFIRMADOS SEGÚN FECHA DE RESULTADO DEL LESPS



NUEVA NORMALIDAD

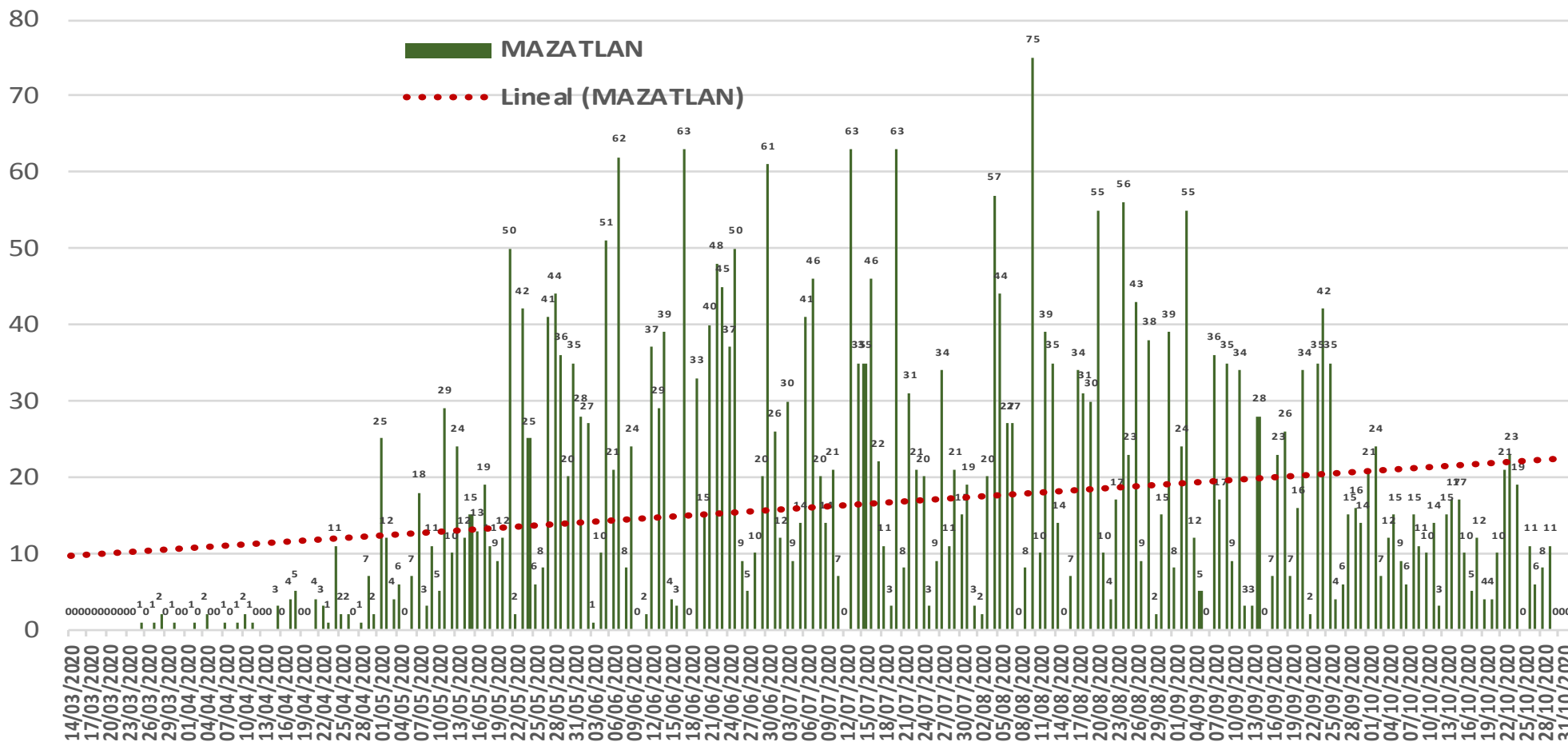
Estatad Confirmados acumulados
21,365

Casos Confirmados CULIACAN
8,499



COVID-19 Sinaloa: Curva epidémica de casos incidentes por fecha de resultado del LESPS.

CASOS CONFIRMADOS SEGÚN FECHA DE RESULTADO DEL LESPS



NUEVA NORMALIDAD

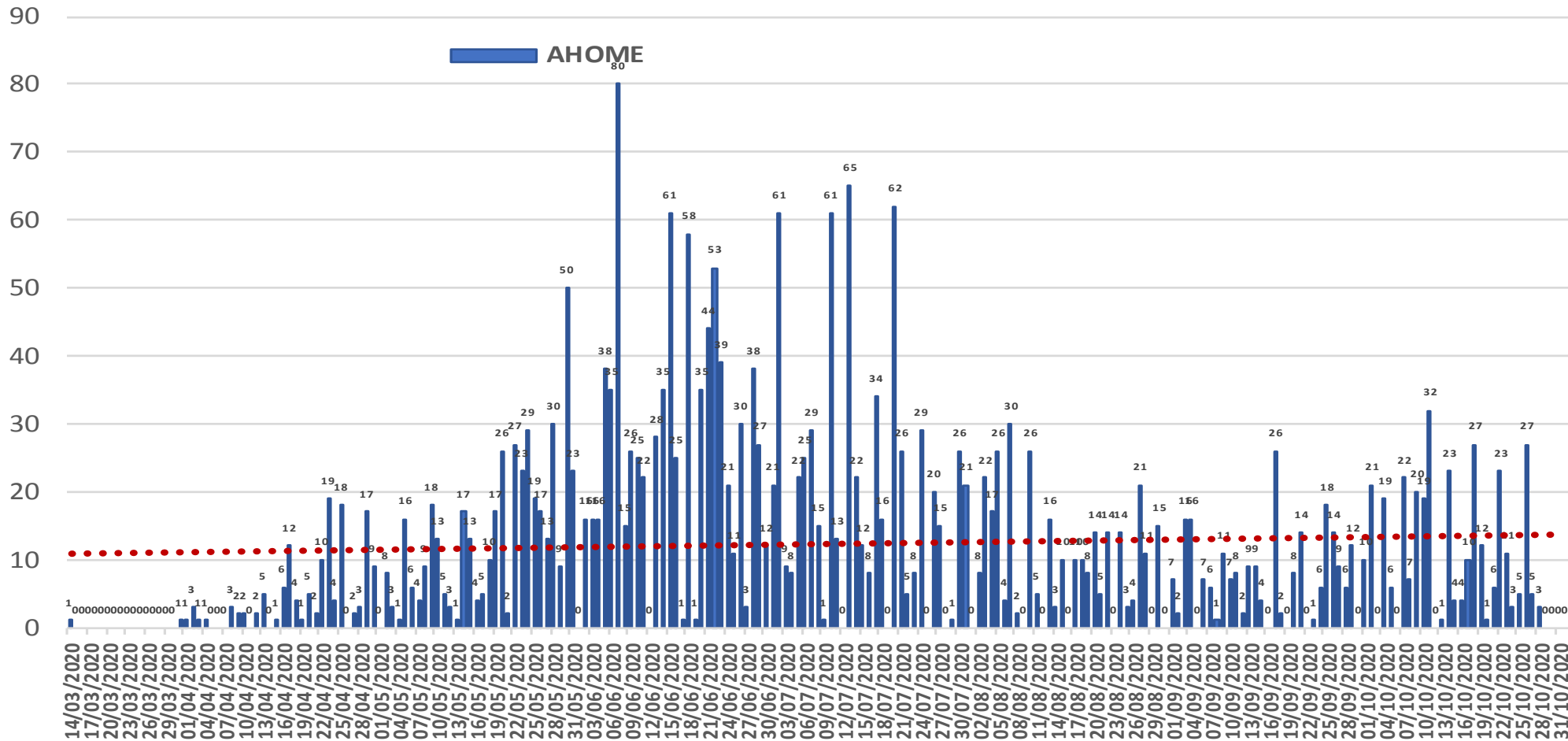
Estatad Confirmados acumulados
21,365

Casos Confirmados MAZATLAN
3,768



COVID-19 Sinaloa: Curva epidémica de casos incidentes por fecha de resultado del LESPS.

CASOS CONFIRMADOS SEGÚN FECHA DE RESULTADO DEL LESPS



NUEVA NORMALIDAD

Estatal Confirmados acumulados

21,365

Casos Confirmados

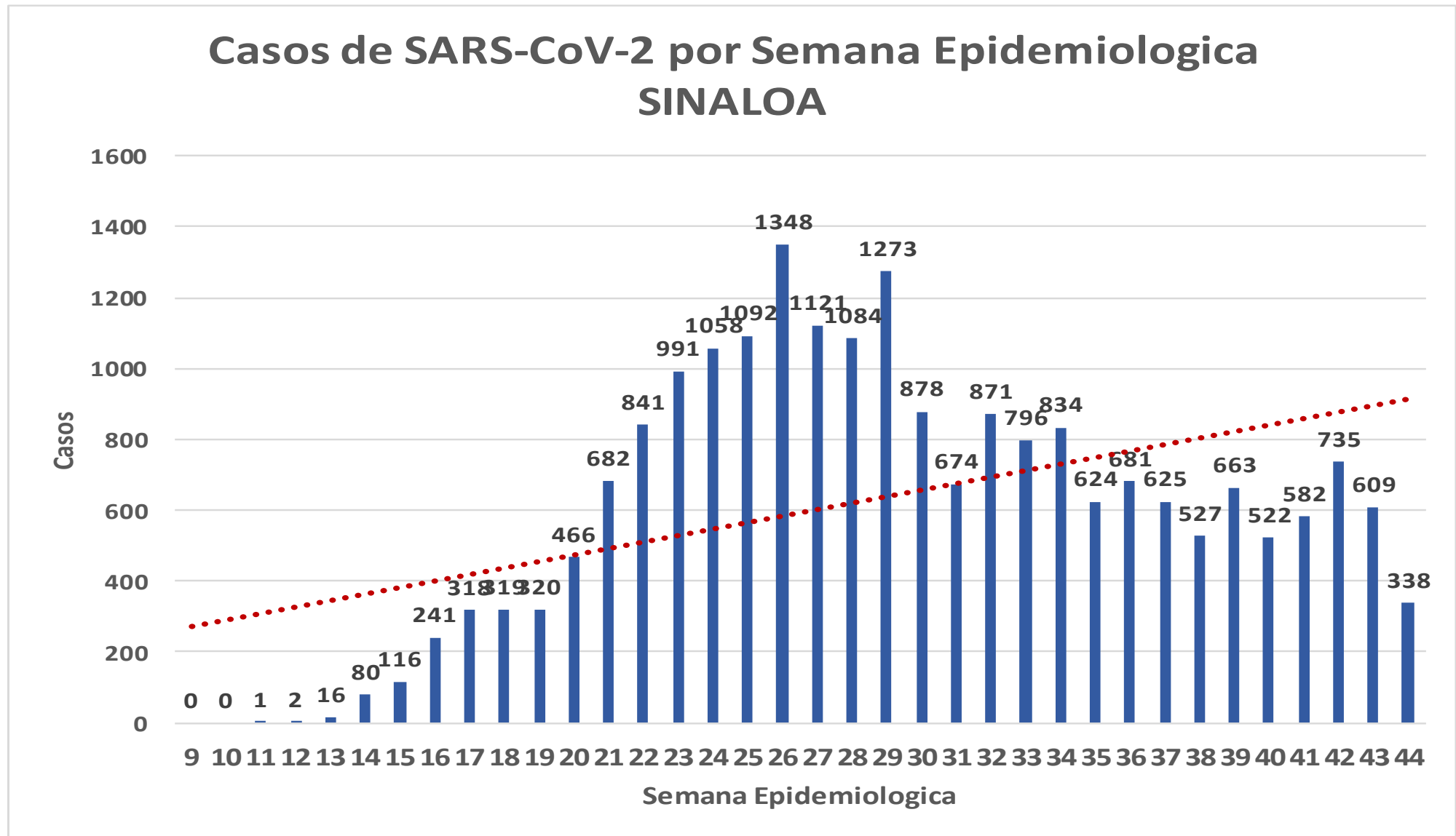
AHOME

2,831



COVID-19 Sinaloa: Curva epidémica de casos incidentes por fecha de resultado del LESPS.

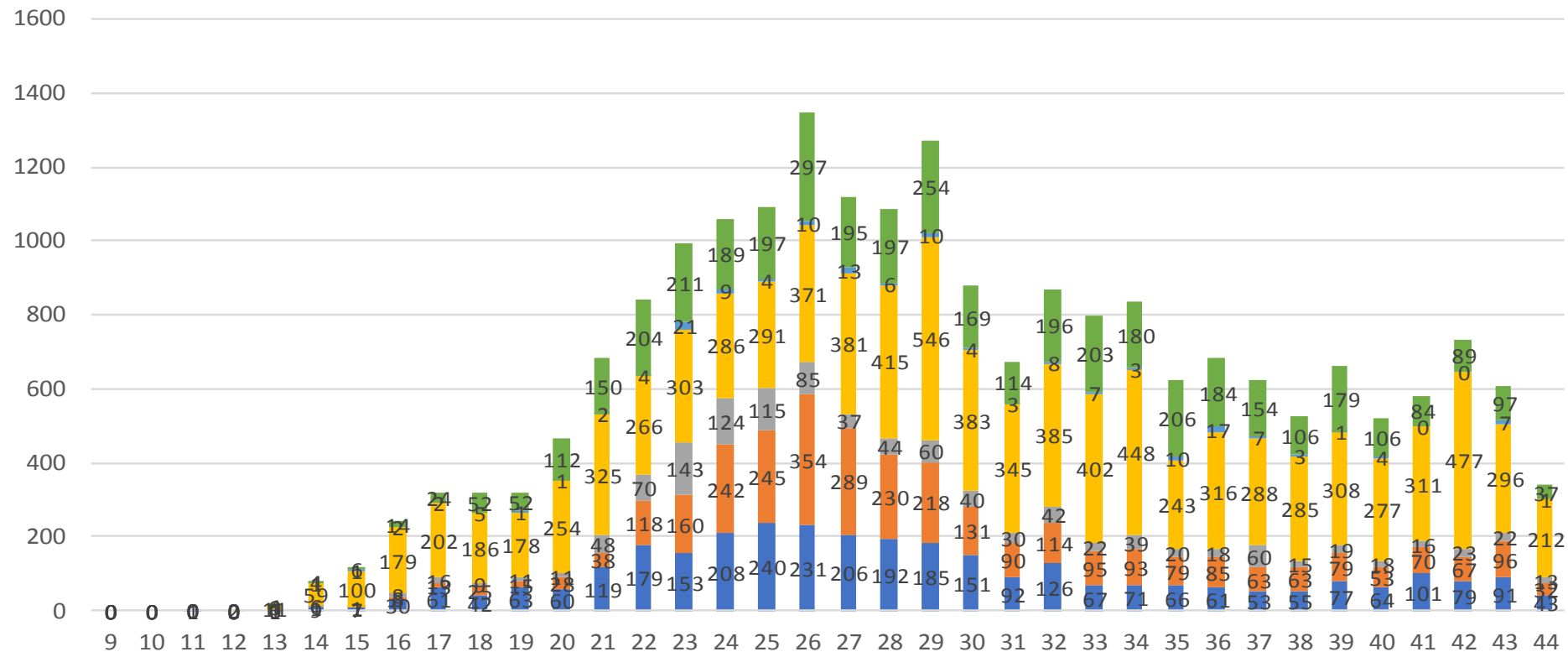
NUEVA NORMALIDAD



COVID-19 Sinaloa: Curva epidémica de casos incidentes por fecha de resultado del LESPS.

Casos SARS-CoV-2 pr Semana epidemiologica y Jurisdicción

■ Jurisd. No. 1 Mochis ■ Jurisd. No. 2 Guasave ■ Jurisd. No. 3 Guamuchil
■ Jurisd. No. 4 Culiacan ■ Jurisd. No. 5 Elota ■ Jurisd. No. 6 Mazatlan



NUEVA NORMALIDAD

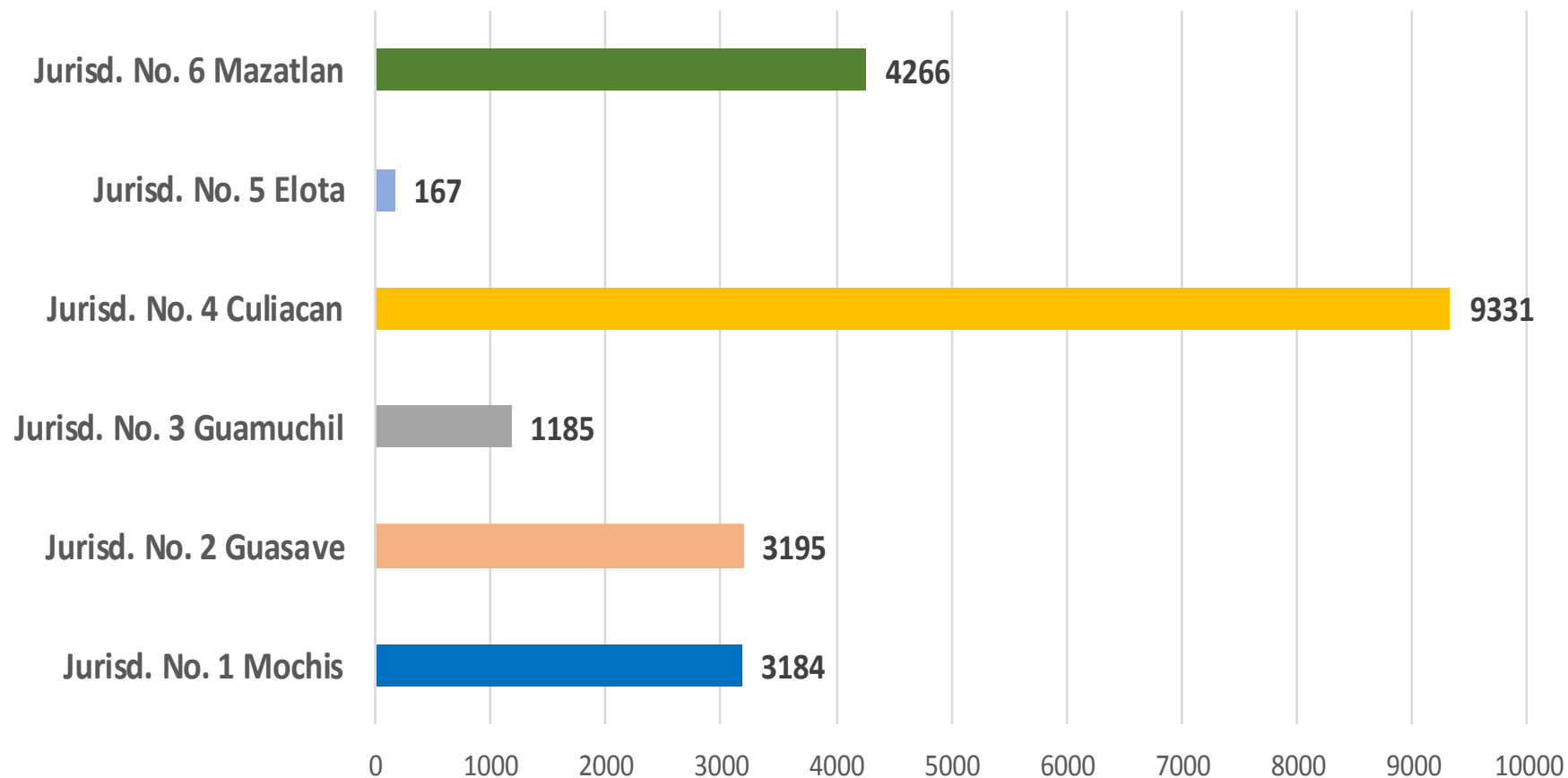
Estatal Confirmados acumulados
21,365



COVID-19 Sinaloa: Curva epidémica de casos incidentes por fecha de resultado del LESPS.

**NUEVA
NORMALIDAD**

Casos SARS-CoV-2 por Jurisdicción

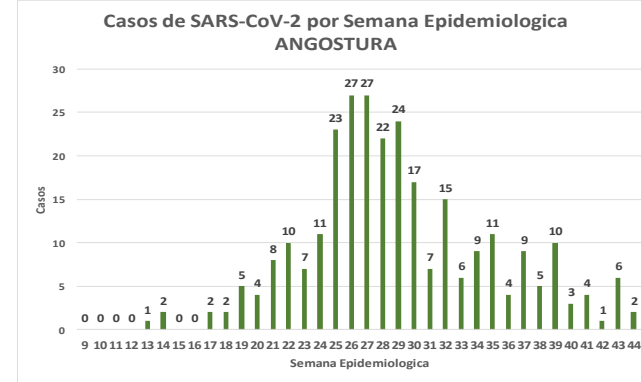
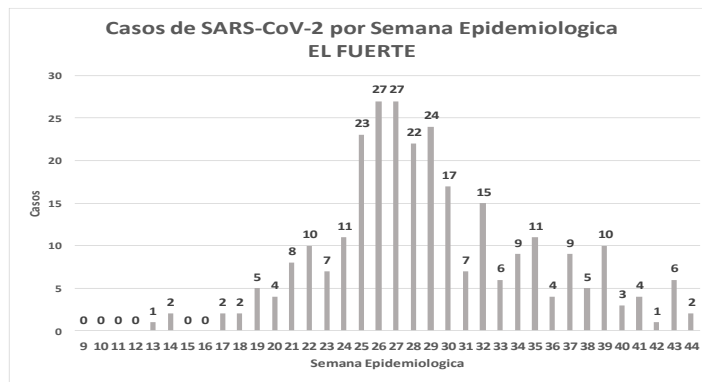
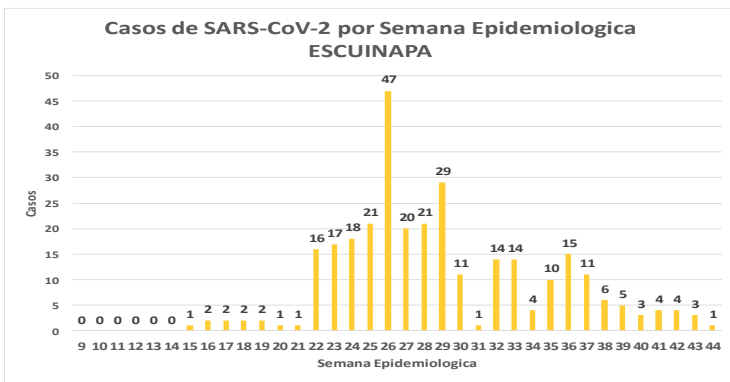
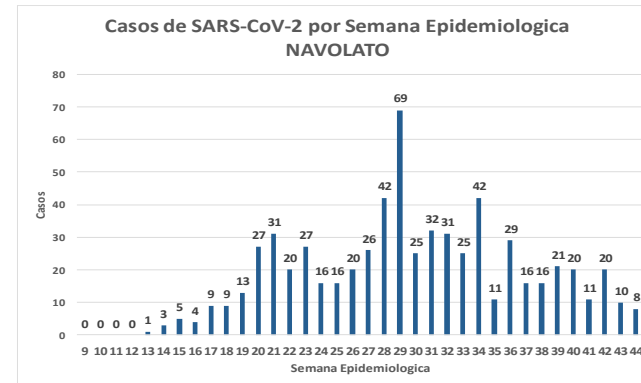
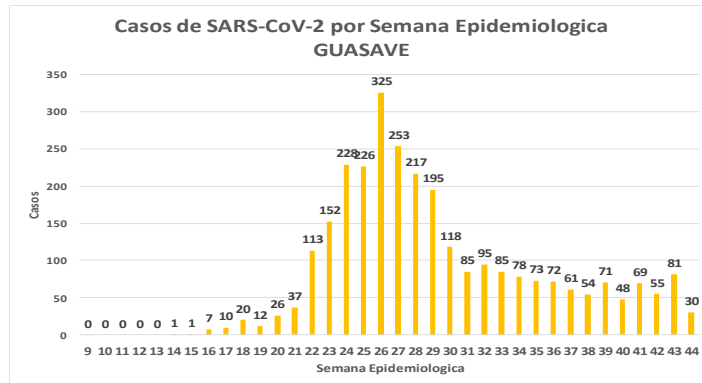
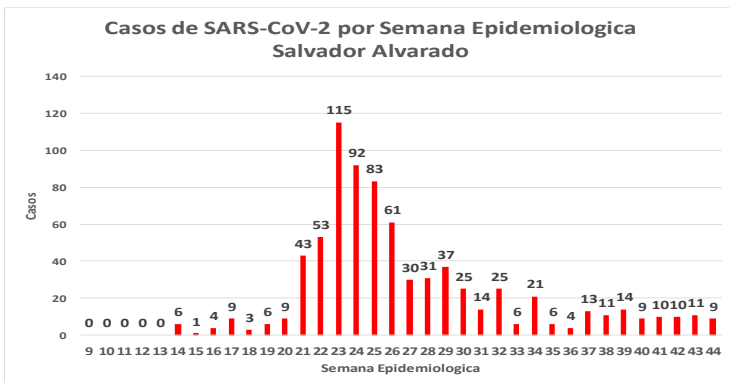
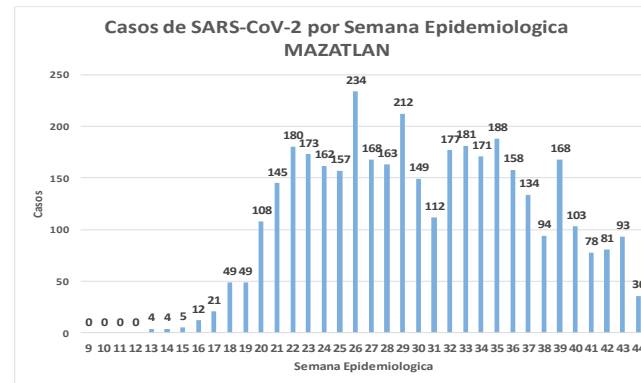
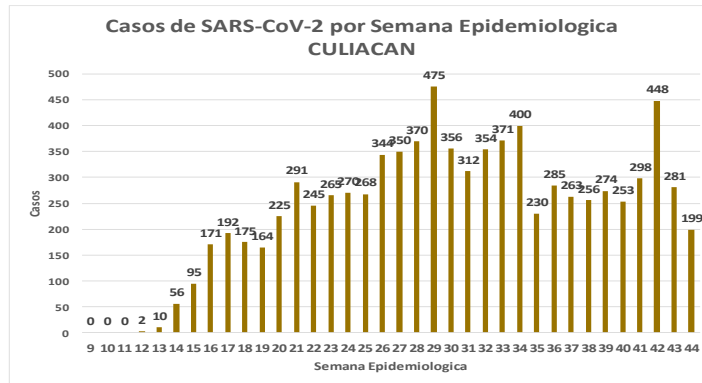
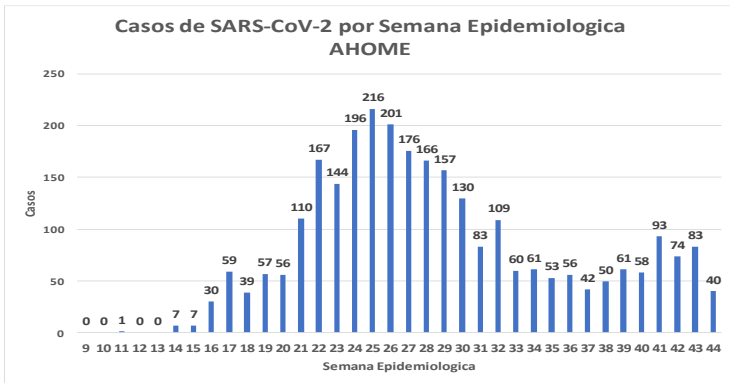


COVID-19 Sinaloa: Comportamiento COVID-19 por Municipio.



SALUD
SECRETARÍA DE SALUD

NUEVA NORMALIDAD



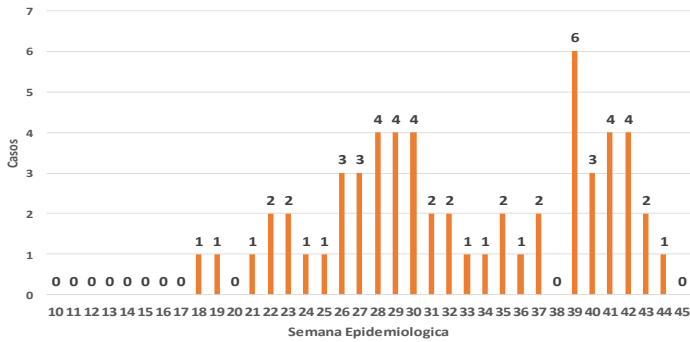
COVID-19 Sinaloa: Comportamiento COVID-19 por Municipio.



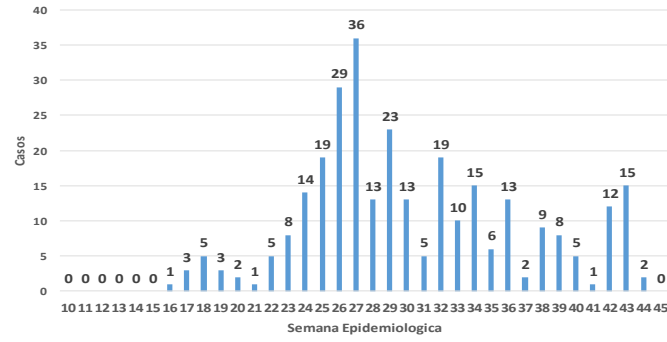
SALUD
SECRETARÍA DE SALUD

NUEVA NORMALIDAD

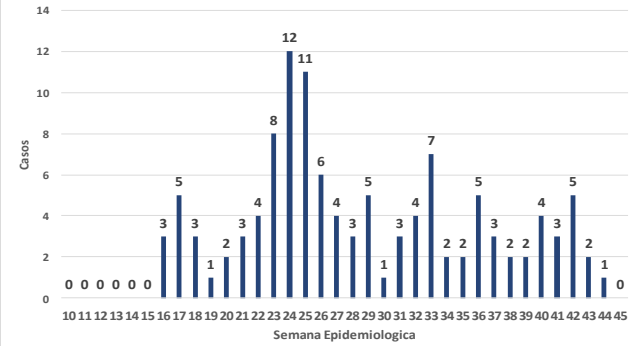
Casos de SARS-CoV-2 por Semana Epidemiológica CHOIX



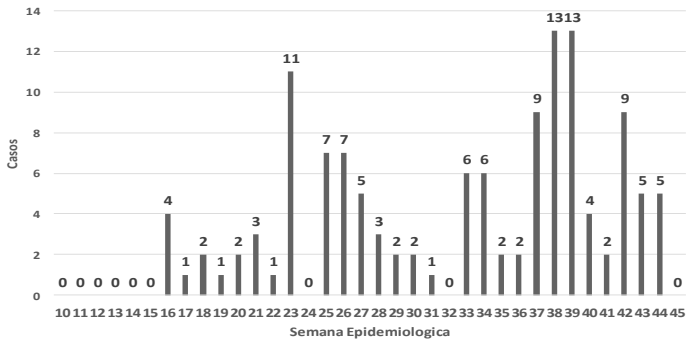
Casos de SARS-CoV-2 por Semana Epidemiológica SINALOA DE LEYVA



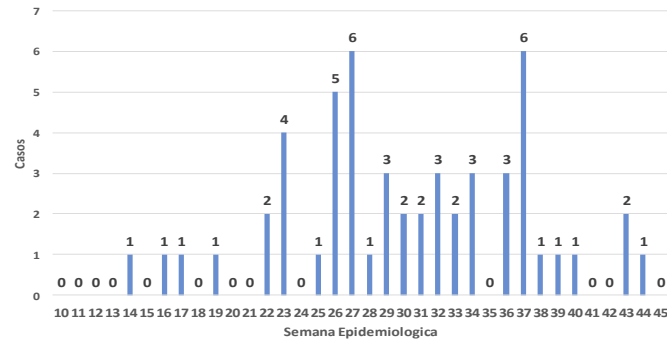
Casos de SARS-CoV-2 por Semana Epidemiológica MOCORITO



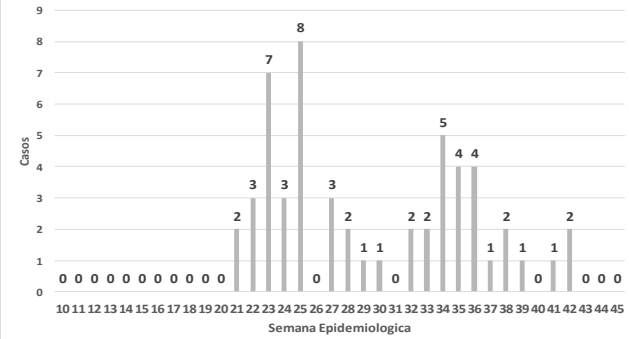
Casos de SARS-CoV-2 por Semana Epidemiológica BADIRAGUATO



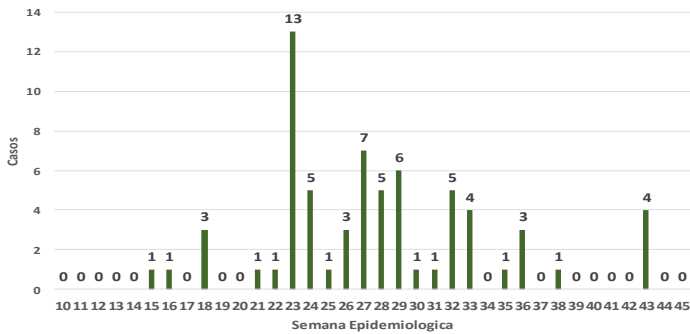
Casos de SARS-CoV-2 por Semana Epidemiológica ELOTA



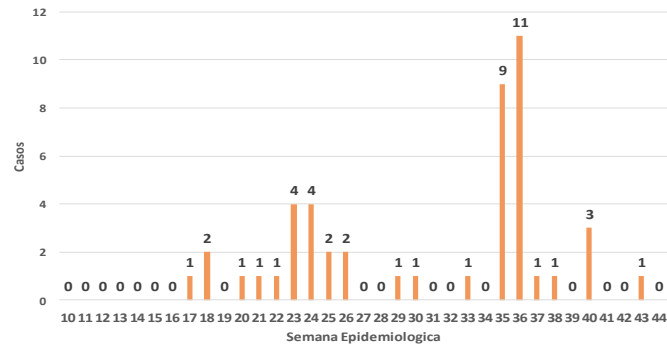
Casos de SARS-CoV-2 por Semana Epidemiológica CONCORDIA



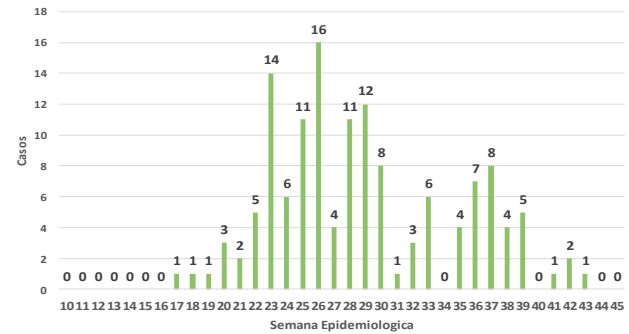
Casos de SARS-CoV-2 por Semana Epidemiológica COSALA



Casos de SARS-CoV-2 por Semana Epidemiológica SAN IGNACIO



Casos de SARS-CoV-2 por Semana Epidemiológica EL ROSARIO



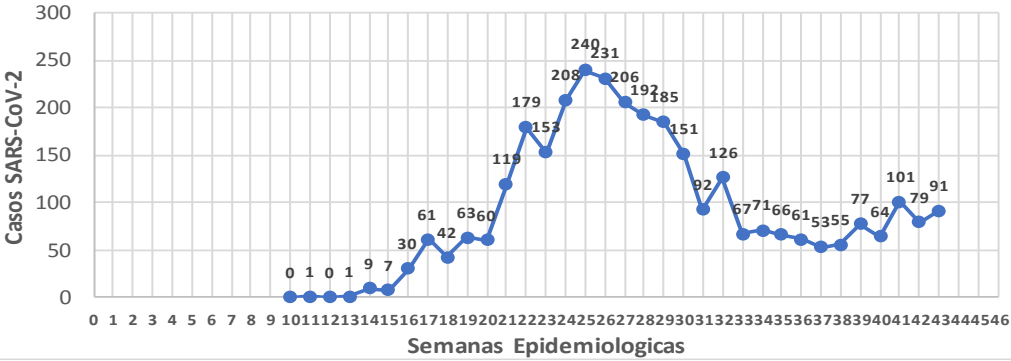
COVID-19 Sinaloa: Comportamiento COVID-19 por JURISDICCION.



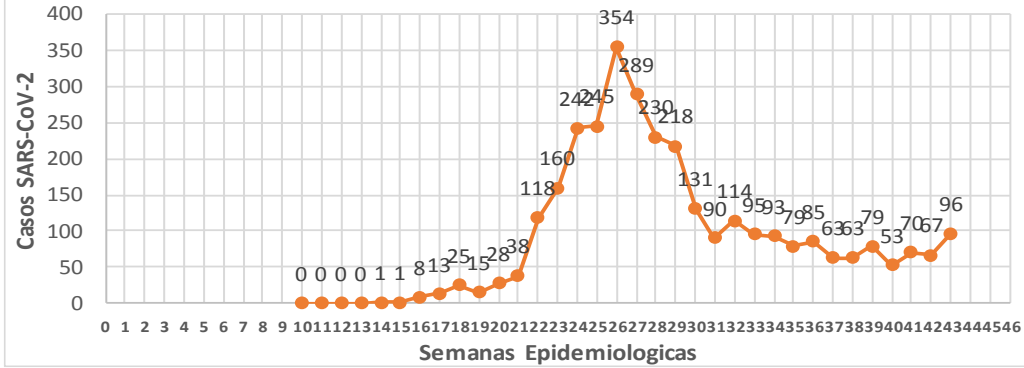
SALUD
SECRETARÍA DE SALUD

NUEVA NORMALIDAD

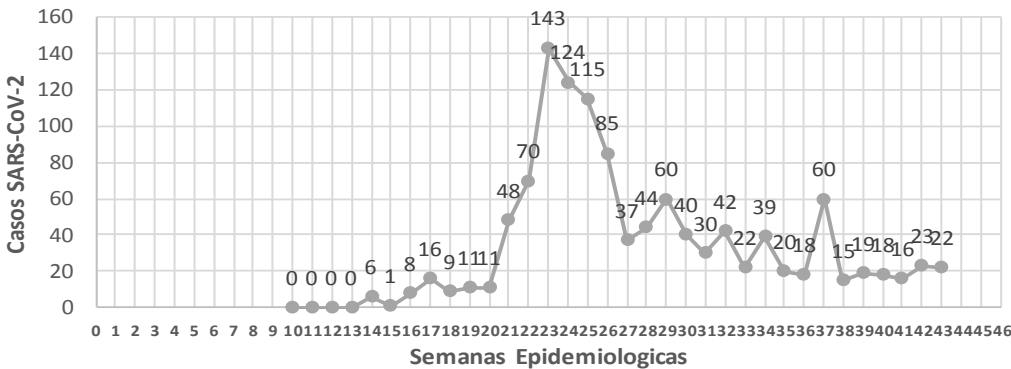
CASOS SARS-CoV-2 por Semana Epidemiologica
JURISDICCION MOCHIS



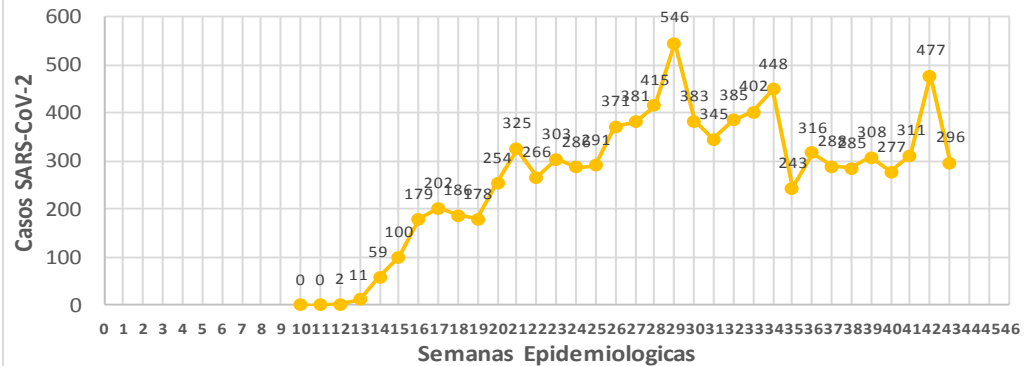
CASOS SARS-CoV-2 por Semana Epidemiologica
JURISDICCION GUASAVE



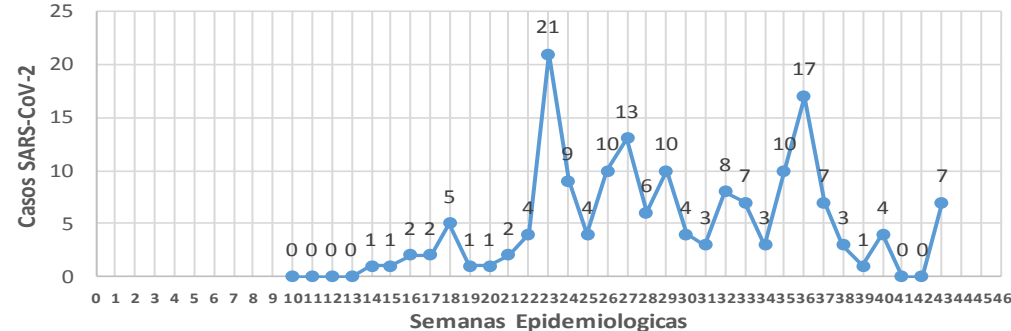
CASOS SARS-CoV-2 por Semana Epidemiologica
JURISDICCION GUAMUCHIL



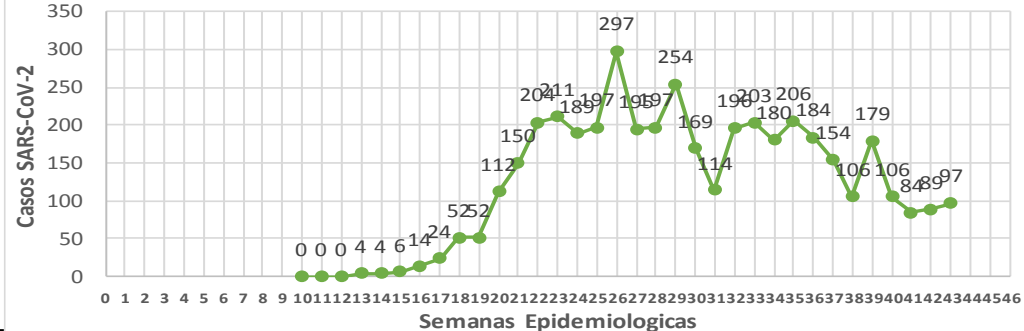
CASOS SARS-CoV-2 por Semana Epidemiologica
JURISDICCION CULIACAN



CASOS SARS-CoV-2 por Semana Epidemiologica
JURISDICCION ELOTA



CASOS SARS-CoV-2 por Semana Epidemiologica
JURISDICCION MAZATLAN



COVID-19 Sinaloa: Total de registros con toma de muestras en Plataforma SISVER.

DATOS TOTALES DE REGISTROS EN PLATAFORMA SISVER

SINALOIA: SOSPECHOSOS POR SECTOR

INSTITUCION	NO ADECUADO	RECHAZADA	NO RECIBIDA	SOSPECHOSOS	TOTAL CON MUESTRA	% SOSPECHOSOS
IMSS	0	352	61	18,938	19,351	45.5%
IMSS-OPORTUNIDADES	0	18	0	512	530	1.2%
ISSSTE	5	65	19	2,204	2,293	5.4%
PRIVADA	7	41	55	1,249	1,352	3.2%
SEDENA	0	8	2	299	309	0.7%
SEMAR	1	11	3	303	318	0.7%
SSA	86	260	29	16,726	17,101	40.2%
PEMEX	0	0	0	6	6	0.0%
ESTATAL	3	9	2	917	931	2.2%
MUNICIPAL	2	1	0	324	327	0.8%
TOTAL	104	765	171	41,478	42,518	100.0%

0.2% 1.8% 0.4% 97.6% 100.0%

42,518 SOSPECHOSOS **21,668** CONFIRMADOS **51.0%**

0.3%	128	DE LOS REGISTROS SIN RESULTADO TIENEN UNA FECHA DE RECEPCION EN LABORATORIO
2.6%	1,124	SIN RECEPCION EN LABORATORIO Y SIN RESULTADO
2.9%	1,252	SIN REGISTRO DE RECEPCION EN LABORATORIO
0.2%	104	NO ADECUADAS
1.8%	765	RECHAZADAS
0.4%	171	NO RECIBIDAS
100.0%	37	TIENEN MAS DE 72 HORAS DE RECEPCION EN EL LABORATORIO
	37	CORRESPONDEN A REGISTROS CON MAS DE 7 DIAS DE TRANSITO

RESULTADO DEFINITIVO EN PLATAFORMA SISVER	
SARS-CoV-2	21,668
NEGATIVO	18,337
NO RECIBIDA	171
INF AH1N1 PMD	97
RECHAZADA	765
B	58
A H3	16
METAPNEUMOVIRUS	9
ENTEROV//RHINOVIRUS	25
CORONA OC43	2
NO ADECUADO	104
INF A	7
CORONA 229E	1
CORONA NL63	1
CORONA HKU1	1
VSR	2
ADENOVIRUS	1
PARAINFLUENZA 3	1
NO SUBTIPIFICADO	0

NUEVA NORMALIDAD



COVID-19 Sinaloa: Total de registros con toma de muestras en Plataforma SISVER.



INFORMACION AL DIA : jueves, 29 de octubre de 2020

SE TOMO MUESTRA PERO SIN RECEPCION EN LABORATORIO

Municipios	IMSS	IMSS-OPORTUNIDADES	ISSSTE	PRIVADA	SEDENA	SEMAR	SSA	PEMEX	ESTATAL	MUNICIPAL	TOTAL
AHOME	191	2	3	13	0	3	54	0	0	0	266
CHOIX	2	1	0	1	0	0	4	0	0	0	8
EL FUERTE	4	7	0	1	0	0	1	0	0	0	13
GUASAVE	82	0	0	12	0	1	27	0	0	0	122
SINALOA	3	0	2	1	0	0	3	0	0	0	9
ANGOSTURA	2	0	3	4	0	0	1	0	0	0	10
MOCORITO	2	0	2	0	0	0	5	0	0	0	9
SALVADOR ALVARADO	9	0	1	1	0	0	6	0	0	0	17
BADIRAGUATO	0	0	2	1	0	0	2	0	0	0	5
CULIACAN	255	1	189	80	0	0	73	0	9	0	607
NAVOLATO	39	0	6	0	0	0	3	0	0	0	48
COSALA	0	0	1	0	0	0	1	0	0	0	2
ELOTA	0	0	2	0	0	0	0	0	0	0	2
SAN IGNACIO	0	0	1	0	0	0	3	0	0	0	4
CONCORDIA	0	0	0	0	0	0	0	0	0	0	0
ESCUINAPA	1	0	0	0	0	0	5	0	0	0	6
MAZATLAN	36	4	0	38	3	3	23	0	0	0	107
ROSARIO	0	0	0	3	0	0	8	0	0	0	11
Total	626	15	212	155	3	7	219	0	9	0	1,246
Otro Estado	2	0	1	1	1	0	1	0	0	0	6

Municipios	REGISTROS SIN RESULTADO Y TIENEN FECHA DE RECEPCION EN LABORATORIO	TIENEN MAS DE 72 HORAS DE RECEPCION EN EL LABORATORIO Y SIN RESULTADO
AHOME	18	1
CHOIX	0	0
EL FUERTE	1	0
GUASAVE	21	0
SINALOA	3	1
ANGOSTURA	0	0
MOCORITO	1	0
SALVADOR ALVARAD	1	1
BADIRAGUATO	1	0
CULIACAN	69	29
NAVOLATO	0	0
COSALA	0	0
ELOTA	0	0
SAN IGNACIO	1	1
CONCORDIA	0	0
ESCUINAPA	1	0
MAZATLAN	4	3
ROSARIO	5	0
Total	126	36
Otro Estado	2	1

COVID-19 Sinaloa: Unidades de Salud con retraso en Dictaminación ó Confirmación de Defunciones Sospechosas a COVID-19 en Plataforma SISVER.



Información al día: jueves, 29 de octubre de 2020	
UNIDAD MEDICA	DEFUNCIONES PENDIENTES DE CONFIRMAR
HGR 1 CULIACAN	162
HGZMF 3 MAZATLAN	106
HGZMF 32 GUASAVE	43
LOS MOCHIS	32
CLINICA HOSPITAL CULIACAN S. A. DE C. V.	26
DR. M.CARDENAS DE LA VEGA	76
HOSPITAL CIVIL DE CULIACAN	14
HGSMF 30 GUAMUCHIL	14
HOSPITAL GENERAL LOS MOCHIS	12
HGZ 49 LOS MOCHIS	6
HOSPITAL MILITAR REGIONAL DE MAZATLAN, SIN.	7
HGZMF 28 COSTA RICA	7
HOSPITAL GENERAL CULIACAN	4
OPERADORA NUEVA CLINICA SANTA MARIA S.A DE C.V	3
MAZATLAN	3
CLINICA HOSPITAL MARIA DEL MAR	3
UMFH 22 EL DORADO	3
UMF 36 CULIACAN	2
UMF 56 PRADOS	2
UMF 35 CULIACAN	1
UMF 55 CULIACAN	1
HR FUERTE, EL	1
HOSPITAL ANGELES CULIACAN	1
UMF 46 CULIACAN	1
UMFH 11 VILLA JUAREZ	1
SANATORIO CEMSI CHAPULTEPEC	0
HOSPITAL MARINA MAZATLAN	0
HOSPITAL GENERAL ESCUINAPA	1
HGSMF 4 NAVOLATO	1
HR VILLA UNION	1
	534

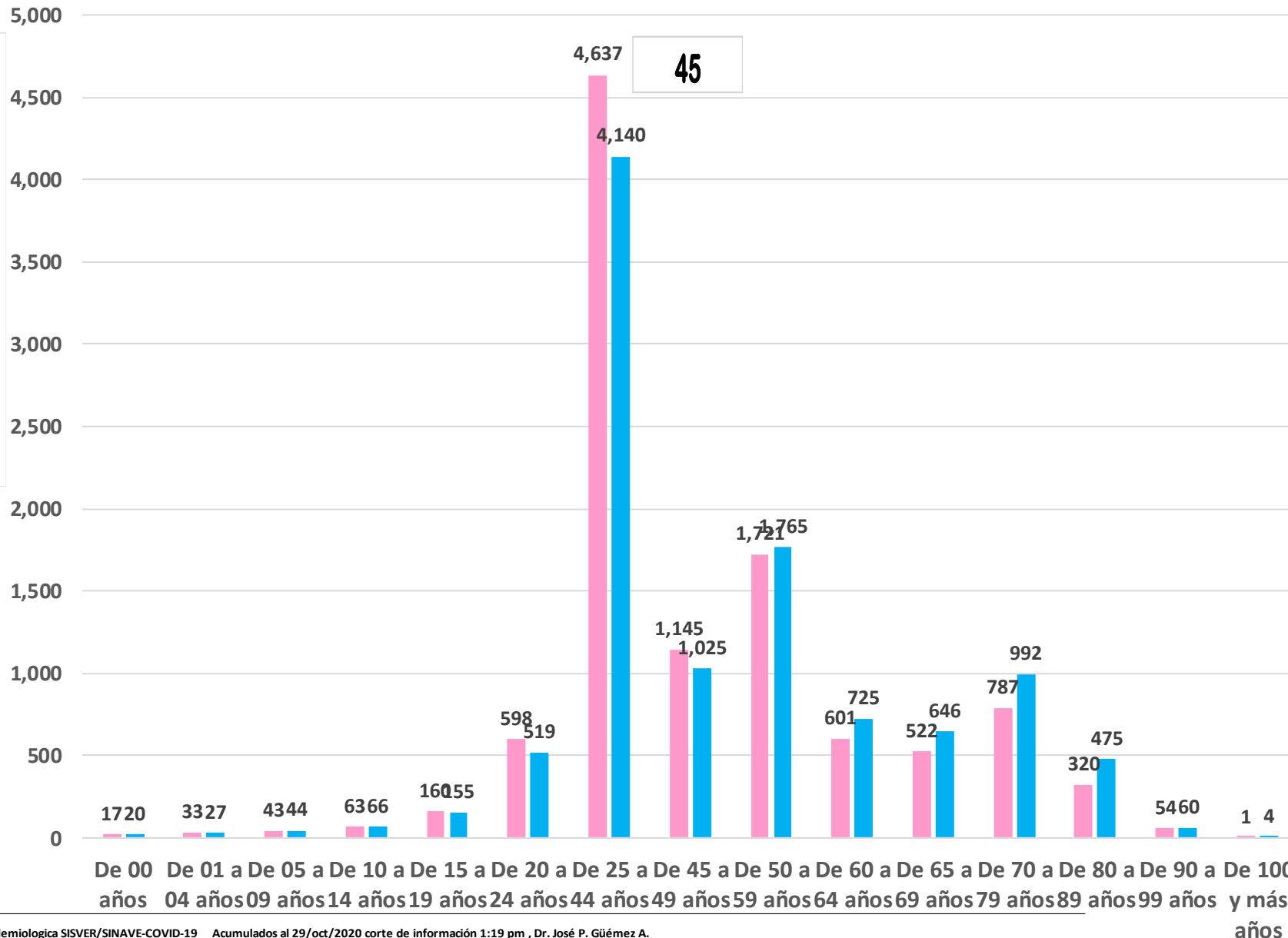
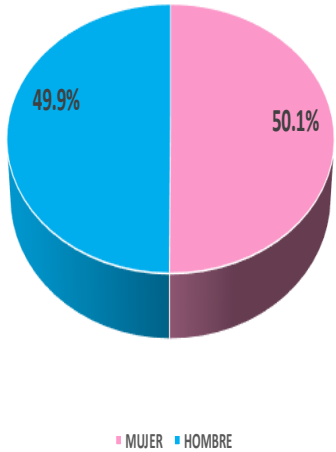
COVID-19, SINALOA: DEFUNCIONES POR ASOCIACION Y DICTAMINACION CLINICA EPIDEMIOLOGICA

CLASIFICACION FINAL DEFUNCIONES	Información hasta: 29/10/2020			TOTAL FINAL
	TOMA DE MUESTRA		TOTAL	
	SI	NO		
CONFIRMADO POR LABORATORIO	3534	0	3,534	3,595
CONFIRMADO POR ASOCIACIÓN	14	33	47	
CONFIRMADO POR DICTAMINACIÓN	0	14	14	
INVALIDO	3	0	3	642
NO REALIZADO	103	0	103	
SOSPECHOSO	76	460	536	
NEGATIVO	969	0	969	969
TOTAL GENERAL	4,699	507	5,206	5,206

COVID-19

Casos Confirmados COVID-19, por Edad y Sexo

CASOS CONFIRMADOS SEGÚN SEXO



NUEVA NORMALIDAD

21,365

Confirmados acumulados



COVID-19 Sinaloa: Casos confirmados por edad y sexo

GRUPOS DE EDAD NOTIFICADOS EN PLATAFORMA POR COVID-19, SINALOA

Grupo de Edad	Sospechosos	%	CASOS (+) COVID-19	%	Defuncion	Letalidad	Hosp-COVID-19	Indice de Hospitalizacion	Tasa de Incidencia
De 00 años	282	0.59%	37	0.2%	0	0.0%	17	45.9%	73.6
De 01 a 04 años	371	0.8%	60	0.3%	1	1.7%	18	30.0%	29.5
De 05 a 09 años	384	0.80%	87	0.4%	3	3.4%	20	23.0%	33.0
De 10 a 14 años	484	1.0%	129	0.6%	4	3.1%	15	11.6%	47.5
De 15 a 19 años	1,045	2.18%	315	1.5%	3	1.0%	35	11.1%	114.0
De 20 a 24 años	3,163	6.6%	1,117	5.2%	14	1.3%	78	7.0%	412.8
De 25 a 44 años	20,701	43.23%	8,777	41.1%	220	2.5%	1,081	12.3%	957.7
De 45 a 49 años	4,770	10.0%	2,170	10.2%	211	9.7%	564	26.0%	1,099.3
De 50 a 59 años	7,242	15.12%	3,486	16.3%	644	18.5%	1,500	43.0%	1,068.6
De 60 a 64 años	2,499	5.2%	1,326	6.2%	438	33.0%	825	62.2%	1,086.2
De 65 a 69 años	2,066	4.31%	1,168	5.5%	489	41.9%	855	73.2%	451.6
De 70 a 79 años	3,151	6.6%	1,779	8.3%	952	53.5%	1,459	82.0%	
De 80 a 89 años	1,485	3.10%	795	3.7%	490	61.6%	680	85.5%	
De 90 a 99 años	237	0.5%	114	0.5%	65	57.0%	92	80.7%	
De 100 y más años	9	0.02%	5	0.0%	0	0.0%	2	40.0%	
Total general	47,889	100.0%	21,365	100.0%	3,534	16.5%	7,241	33.9%	676.8

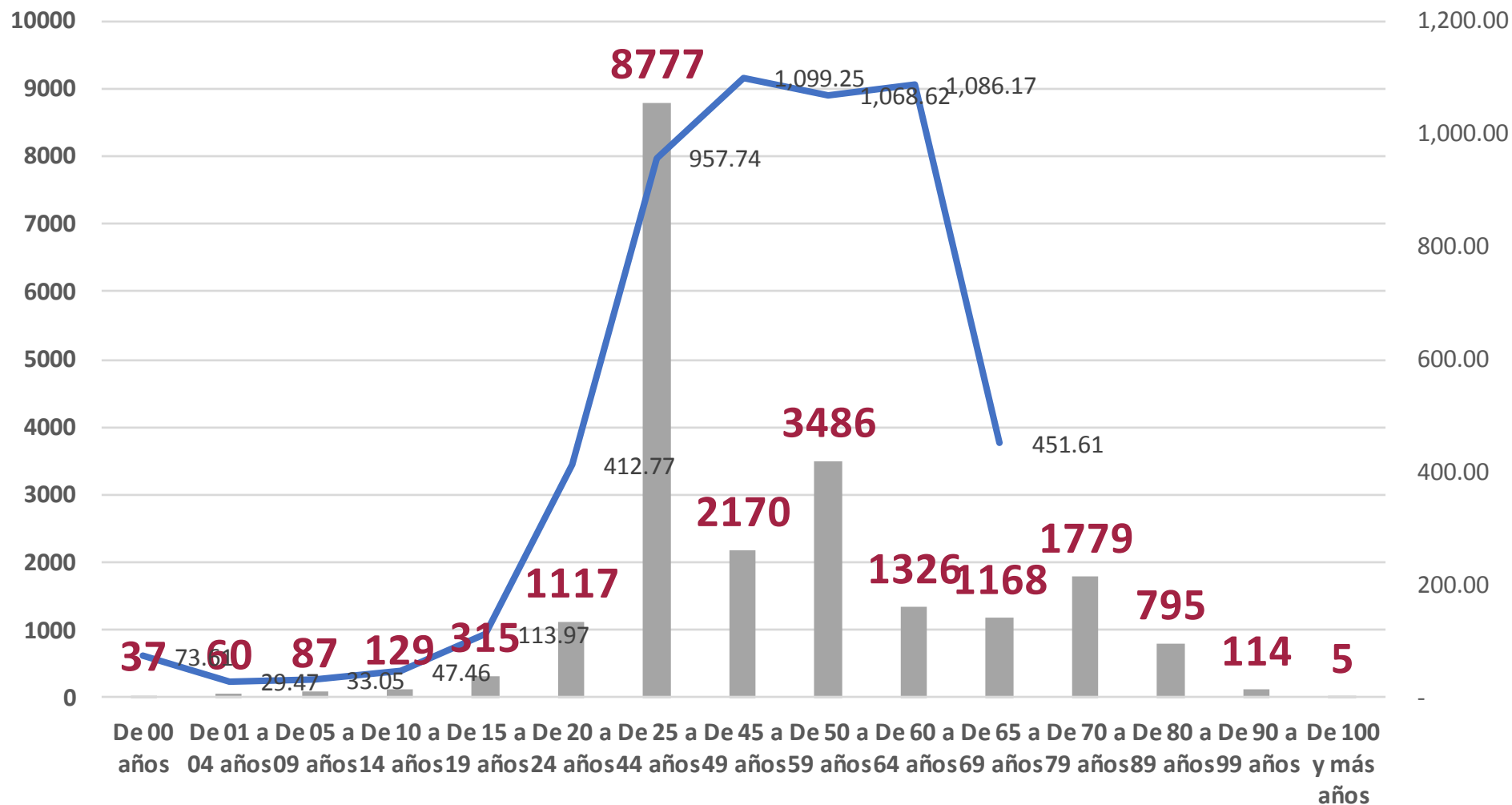
NUEVA NORMALIDAD

Tasa de Letalidad Estatal
16.5%



COVID-19 Sinaloa: Casos confirmados por edad y sexo

Casos Notificados y Confirmados en el Estado de Sinaloa por Grupo de Edad en Plataforma COVID-19



NUEVA NORMALIDAD

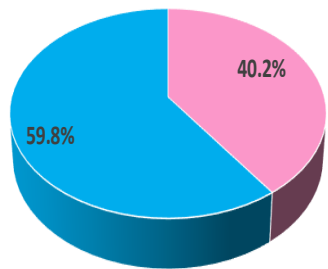
Tasa de Incidencia Estatal
676.82
Por 100 mil habt.



COVID-19 Sinaloa: Defunciones acumuladas por edad y sexo

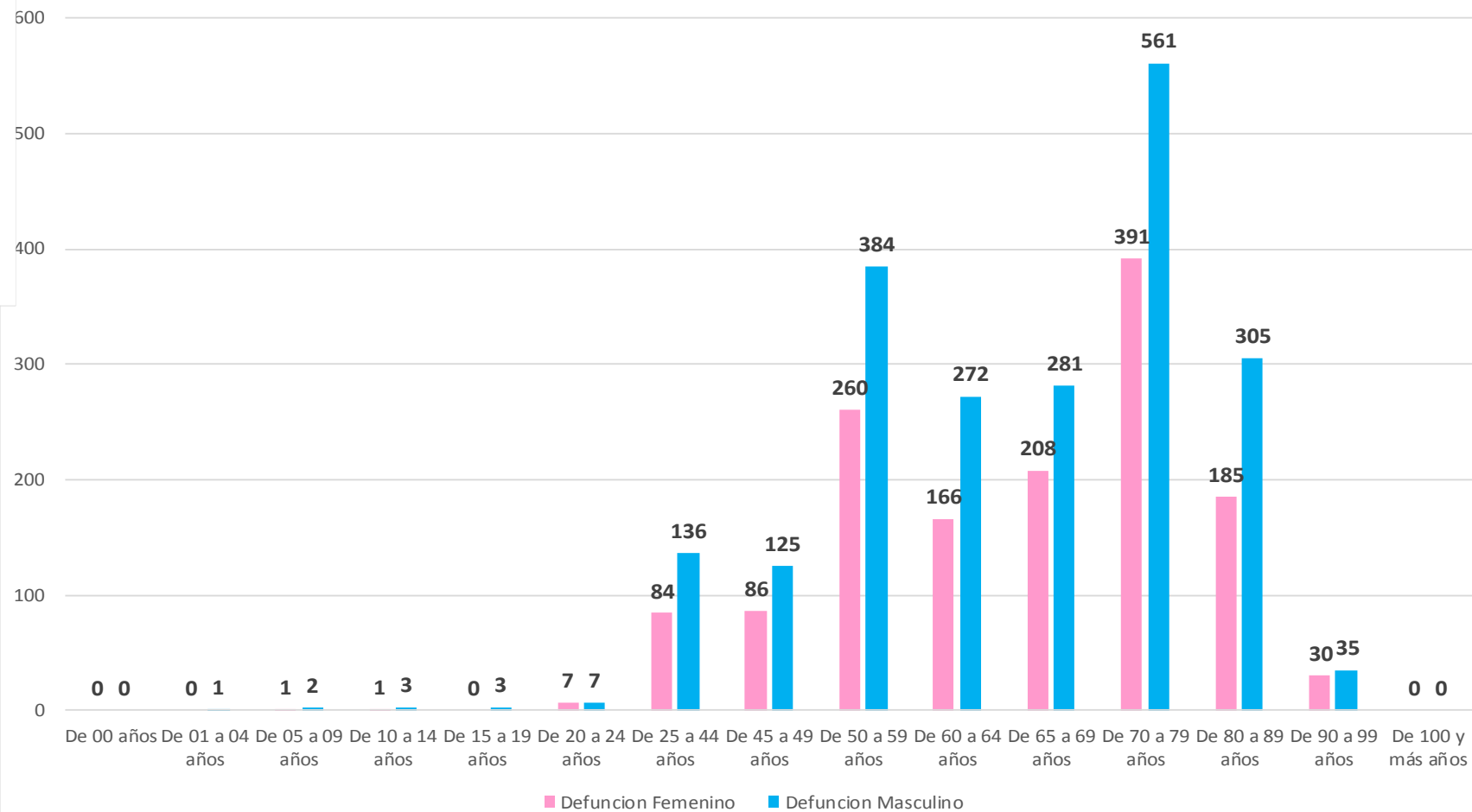
Mediana de edad: 67 años

DEFUNCIONES CONFIRMADAS SEGÚN SEXO



■ MUJER ■ HOMBRE

DEFUNCIONES DE CASOS CONFIRMADOS COVID-19, POR EDAD Y SEXO



**NUEVA
NORMALIDAD**

3,534

Defunciones



COVID-19 Sinaloa: Defunciones acumuladas por comorbilidad

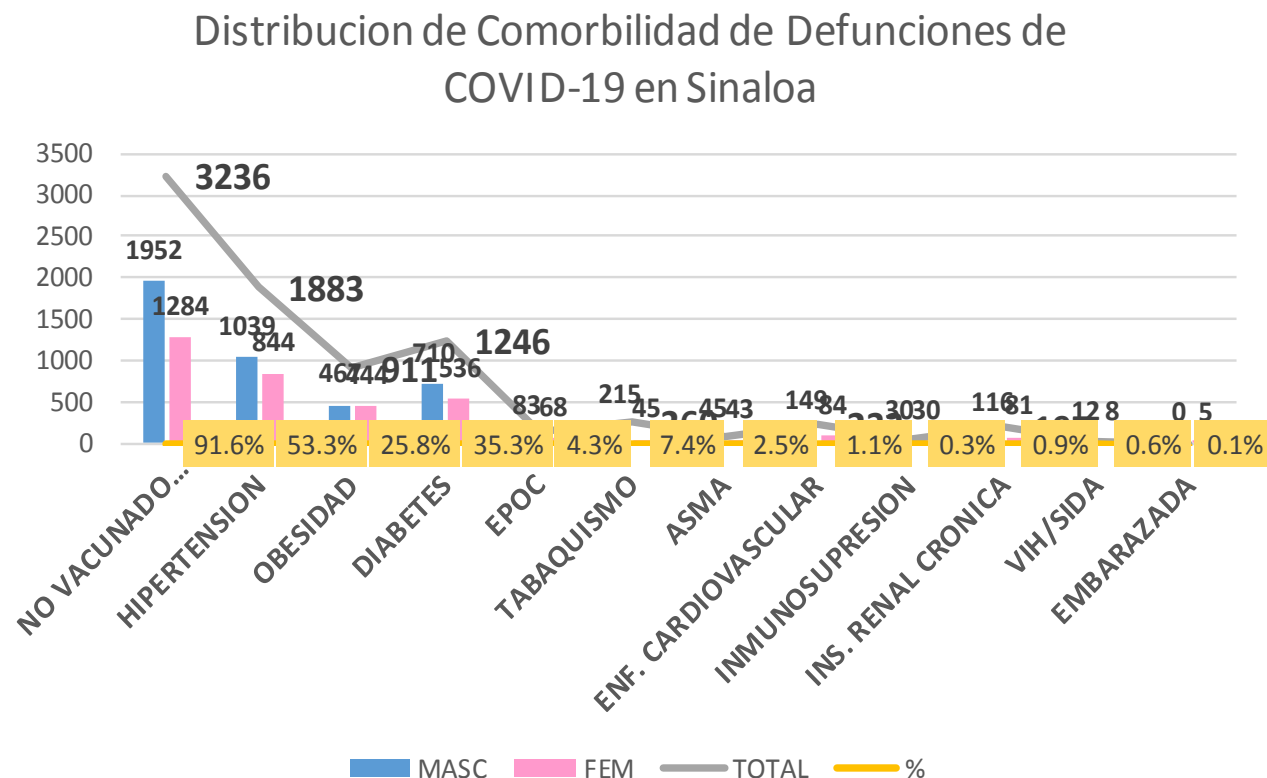
NUEVA
NORMALIDAD

3,534

Defunciones

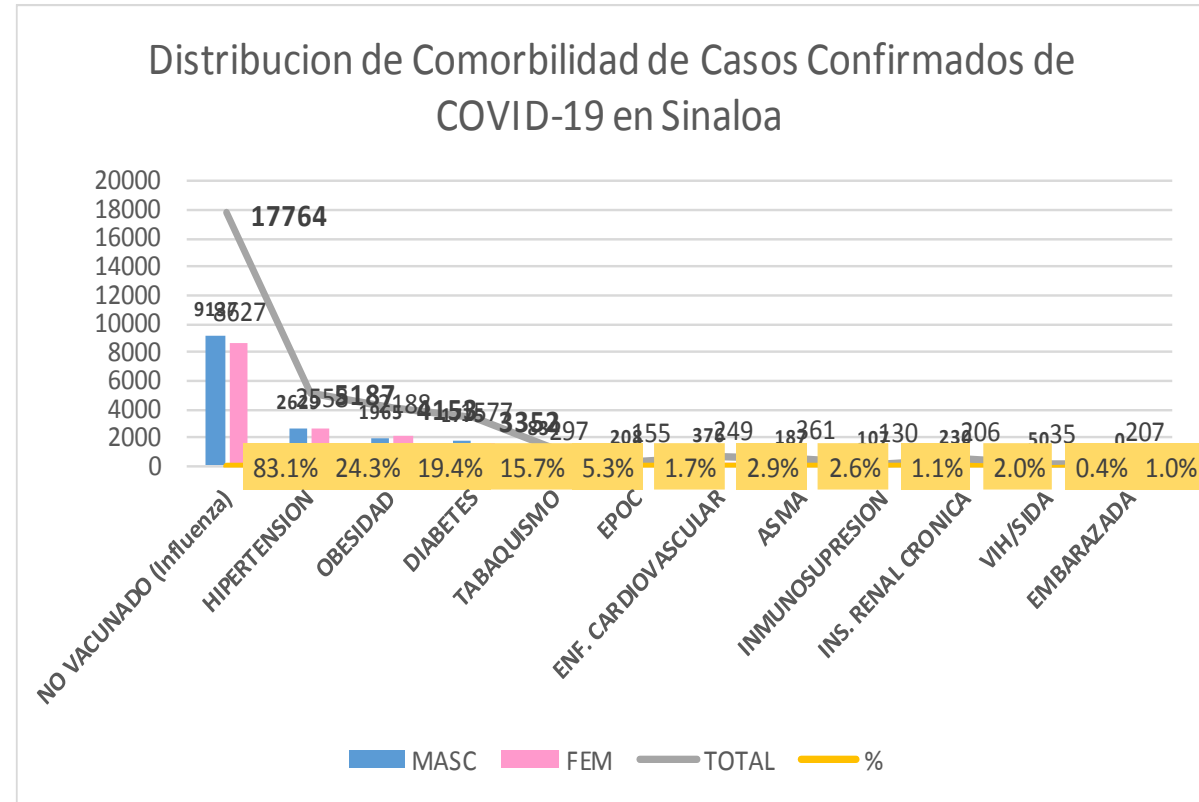


DEFUNCIONES				
	3534	2115	1419	
COMORBILIDAD	MASC	FEM	TOTAL	%
NO VACUNADO (Influenza)	1952	1284	3236	91.6%
HIPERTENSION	1039	844	1883	53.3%
OBESIDAD	467	444	911	25.8%
DIABETES	710	536	1246	35.3%
EPOC	83	68	151	4.3%
TABAQUISMO	215	45	260	7.4%
ASMA	45	43	88	2.5%
ENF. CARDIOVASCULAR	149	84	233	1.1%
INMUNOSUPRESION	30	30	60	0.3%
INS. RENAL CRONICA	116	81	197	0.9%
VIH/SIDA	12	8	20	0.6%
EMBARAZADA	0	5	5	0.1%



COVID-19 Sinaloa: Casos Confirmados por comorbilidad

CASOS CONFIRMADOS				
	21364	10663	10701	
COMORBILIDAD	MASC	FEM	TOTAL	%
NO VACUNADO (Influenza)	9137	8627	17764	83.1%
HIPERTENSION	2629	2558	5187	24.3%
OBESIDAD	1965	2188	4153	19.4%
DIABETES	1775	1577	3352	15.7%
TABAQUISMO	834	297	1131	5.3%
EPOC	208	155	363	1.7%
ENF. CARDIOVASCULAR	376	249	625	2.9%
ASMA	187	361	548	2.6%
INMUNOSUPRESION	107	130	237	1.1%
INS. RENAL CRONICA	230	206	436	2.0%
VIH/SIDA	50	35	85	0.4%
EMBARAZADA	0	207	207	1.0%



**NUEVA
NORMALIDAD**

**Confirmados
acumulados**

21,365



COVID-19 Sinaloa: Confirmados y Defunciones acumuladas por Institución

CONFIRMADOS POR INSTITUCION EN PLATAFORMA POR COVID-19, SINALOA

Institucion	Notificados	Confirmados	%	Defunciones
SSA	17,801	7,760	36.3%	780
IMSS	22,710	10,417	48.8%	2,007
IMSS_PR	551	262	1.2%	31
ISSSTE	3,267	1,301	6.1%	446
PEMEX	0	0	0.0%	0
Privados	1,449	484	2.3%	71
SEDENA	391	201	0.9%	34
SEMAR	439	171	0.8%	29
Servicios Estatales	955	561	2.6%	122
Servicios Municipales	326	208	1.0%	14
Universitarios	0	0	0.0%	0
Cruz Roja	0	0	0.0%	0
DIF	0	0	0.0%	0
Total	47,889	21,365	100.0%	3,534

CLASIFICACION DE DEFUNCIONES CONFIRMADAS, NEGATIVAS Y SOSPECHOSAS EN PLATAFORMA COVID-19, SINALOA, AL DIA DE HOY:

Institucion	Defunciones Positivas a COVID-19	Defunciones NEGATIVAS a COVID-19	Defunciones SOSPECHOSAS a COVID-19***
SSA	780	171	17
IMSS	2,007	637	351
IMSS_PR	31	14	2
ISSSTE	446	93	111
PEMEX	0	0	0
Privados	71	7	34
SEDENA	34	8	7
SEMAR	29	3	0
Servicios Estatales	122	17	14
Servicios Municipales	14	0	0
Universitarios	0	0	0
Cruz Roja	0	0	0
DIF	0	0	0
Total	3,534	950	536

*** PENDIENTES DE DICTAMINAR

NUEVA
NORMALIDAD

3,534

Defunciones





COVID-19 Sinaloa: Tipo de Paciente por Evolución Hospitalaria

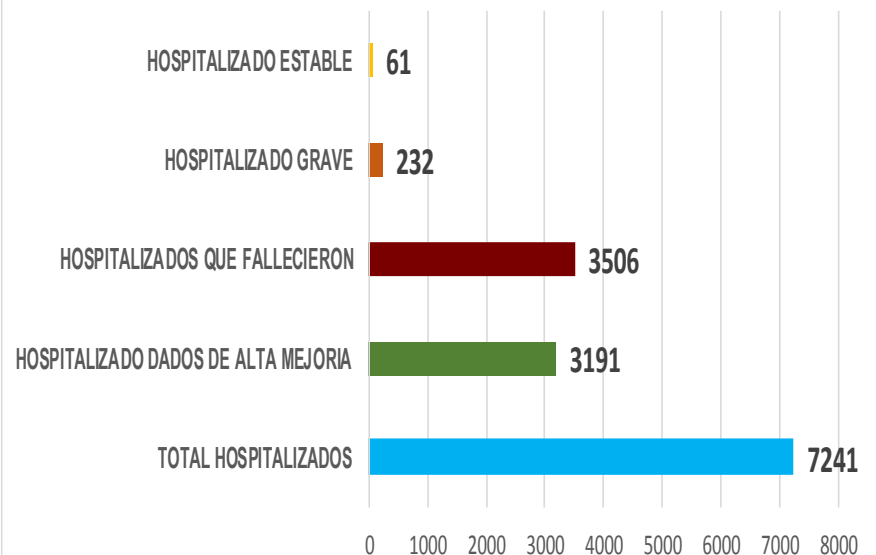
TIPO DE PACIENTE REG. CONFIRMADO POR COVID-19, SIN

TIPO DE PACIENTE CONFIRMADO POR COVID-19, SINALOA POR EVOLUCION DE GRAVEDAD AL 29/oct/2020		
EVOLUCION HOSPITALARIA	Casos	%
AMBULATORIO	14124	66.1%
HOSPITALIZADO	7241	33.9%
	21365	100.0%

TIPO DE PACIENTE HOSPITALIZADOS Y CONFIRMADO POR COVID-19, SINALOA		
TOTAL HOSPITALIZADOS	7241	%
HOSPITALIZADO DADOS DE ALTA MEJORIA	3191	44.1%
HOSPITALIZADOS QUE FALLECIERON	3506	48.4%
HOSPITALIZADO GRAVE	232	3.2%
HOSPITALIZADO ESTABLE	61	0.8%



Tipo de paciente Hospitalizado y Confirmado por COVID-19



Casos Hospitalizados Intubados y Positivos a SARS-Cov-2		
Total de Casos Intubados	1273	100.0%
Total de Intubados No Grave	1	0.1%
Total de Intubados Grave	20	1.6%
Total de Intubados con Alta Mejoria	203	15.9%
Total de Intubados Fallecidos	1031	81.0%
Total de Intubados Alta Traslado	10	0.8%



COVID-19 Sinaloa: Casos confirmados y Defunciones por Ocupación

NUEVA
NORMALIDAD

3,534

Defunciones

Confirmados
acumulados

21,365



OCUPACIÓN	ESTATAL	
	CASOS CONFIRMADOS COVID-19	DEFUNCIONES COVID-19 ESTATAL
OTROS TRABAJADORES DE LA SALUD	1243	11
MEDICOS	1185	34
ENFERMERAS	1839	10
DENTISTAS	48	1
LABORATORISTAS	110	1
OTROS PROFESIONISTAS	483	25
ESTUDIANTES	667	15
JUBILADO / PENSIONADO	1683	836
GERENTES O PROPIETARIOS DE EMPRESAS O NEGOCIOS	97	14
HOGAR	3373	1028
COMERCIANTES DE MERCADOS FIJOS O AMBULANTES	340	71
CHOFERES	181	39
MAESTROS	277	26
CAMPESINOS	226	80
OBREROS	142	35
OTROS	2645	401
DESEMPLEADOS	1260	443
EMPLEADOS	5565	464

21364

3534

16.5%

DEFUNCIONES EN PERSONAL DE LA SALUD POR GRUPO DE EDAD CON SARS-Cov2							
DEFUNCIONES POR GRUPO DE EDAD CON SARS-Cov2	MEDICOS	ENFERMERAS	OTROS TRABAJADORES DE LA SALUD	LABORATORISTAS	DENTISTAS	Total	%
De 20 a 24 años	0	0	0	0	0	0	0.0%
De 25 a 44 años	4	3	0	0	0	7	12.3%
De 45 a 49 años	3	1	1	0	0	5	8.8%
De 50 a 59 años	6	4	5	1	0	16	28.1%
De 60 a 64 años	9	1	0	0	0	10	17.5%
De 65 a 69 años	7	0	2	0	1	10	17.5%
De 70 a 79 años	4	0	2	0	0	6	10.5%
De 80 a 89 años	1	1	1	0	0	3	5.3%
De 90 a 99 años	0	0	0	0	0	0	0.0%
De 100 y más años	0	0	0	0	0	0	0.0%
Total general	34	10	11	1	1	57	100.0%

59.6% 17.5% 19.3% 1.8% 1.8% 100.0%

COVID-19 Sinaloa: Casos confirmados en personal de la salud por Municipio

CASOS CONFIRMADOS SARS-Cov2 EN PERSONAL DE LA SALUD POR MUNICIPIO							
Municipios	MEDICOS	ENFERMERAS	OTROS TRABAJADORES DE LA SALUD	LABORATORISTAS	DENTISTAS	Total	%
AHOME	207	348	257	22	4	838	18.9%
CHOIX	1	3	4	0	0	8	0.2%
EL FUERTE	9	24	17	2	0	52	1.2%
GUASAVE	98	204	93	11	3	409	9.2%
SINALOA	9	15	6	1	0	31	0.7%
ANGOSTURA	11	16	1	2	0	30	0.7%
MOCORITO	3	4	1	0	0	8	0.2%
SALVADOR ALVARADO	44	58	22	3	0	127	2.9%
BADIRAGUATO	2	1	1	0	0	4	0.1%
CULIACÁN	545	707	546	43	29	1870	42.2%
NAVOLATO	17	91	34	1	2	145	3.3%
COSALÁ	8	4	2	0	1	15	0.3%
ELOTA	4	2	2	0	0	8	0.2%
SAN IGNACIO	0	0	0	0	0	0	0.0%
CONCORDIA	2	2	1	0	0	5	0.1%
ESCUINAPA	20	51	23	1	1	96	2.2%
MAZATLÁN	194	302	230	24	8	758	17.1%
ROSARIO	6	7	2	0	0	15	0.3%
Total	1180	1839	1242	110	48	4419	99.7%
Otro Estado	8	2	2	0	0	12	0.3%

NUEVA NORMALIDAD

3,534

Defunciones

Confirmados acumulados

21,365



COVID-19 Sinaloa: Casos confirmados en personal de la salud por Institución y Grupo de Edad

CASOS CONFIRMADOS SARS-Cov2 EN PERSONAL DE LA SALUD POR INSTITUCION							
INSTITUCION	MEDICOS	ENFERMERAS	OTROS TRABAJADORES DE LA SALUD	LABORATORISTAS	DENTISTAS	Total	%
SSA	481	606	438	35	32	1592	36.0%
IMSS	494	961	671	54	10	2190	49.5%
IMSS_PR	32	31	22	2	1	88	2.0%
ISSSTE	66	148	53	9	3	279	6.3%
PEMEX	0	0	0	0	0	0	0.0%
Privados	35	19	12	5	0	71	1.6%
SEDENA	2	4	6	1	0	13	0.3%
SEMAR	7	18	5	2	2	34	0.8%
*Servicios	55	41	24	2	0	122	2.8%
**Servicios	13	11	12	0	0	36	0.8%
Universitaria	0	0	0	0	0	0	0.0%
Cruz Roja	0	0	0	0	0	0	0.0%
DIF	0	0	0	0	0	0	0.0%
TOTAL	1185	1839	1243	110	48	4425	100.0%

*Servicios Estatales (Hosp. Civil Culiacan)

**Servicios Municipales (Hosp. Maza de Juarez Mazatlan)

CASOS CONFIRMADOS SARS-Cov2 EN PERSONAL DE LA SALUD POR GRUPO DE EDAD							
GRUPO DE EDAD EN PERSONAL DE LA SALUD CON COVID-19	MEDICOS	ENFERMERAS	OTROS TRABAJADORES DE LA SALUD	LABORATORISTAS	DENTISTAS	Total	%
De 20 a 24 años	57	87	67	4	1	216	4.9%
De 25 a 44 años	743	1289	796	64	25	2917	66.0%
De 45 a 49 años	115	242	172	13	6	548	12.4%
De 50 a 59 años	158	198	166	24	12	558	12.6%
De 60 a 64 años	69	13	20	4	2	108	2.4%
De 65 a 69 años	29	5	9	0	2	45	1.0%
De 70 a 79 años	10	3	10	0	0	23	0.5%
De 80 a 89 años	4	1	1	1	0	7	0.2%
De 90 a 99 años	0	1	0	0	0	1	0.0%
De 100 y más años	0	0	0	0	0	0	0.0%
Total general	1185	1839	1241	110	48	4423	100.0%

NUEVA NORMALIDAD

3,534

Defunciones

Confirmados acumulados

21,365





SERVICIOS DE SALUD DE SINALOA

SUBDIRECCIÓN DE VIGILANCIA EPIDEMIOLÓGICA

Situación de la Notificación de Casos y Defunciones en las Diferentes Unidades de Salud

CLUES	INSTIT	NOMBRE DE LA UNIDAD	Notificados	Confirmados	Defunciones Positivas a Sars-CoV-2
SLSSA000024	SSA	HOSPITAL GENERAL LOS MOCHIS	1081	561	211
SLSSA000963	SSA	HOSPITAL INTEGRAL CHOIX	14	7	0
SLSSA002573	SSA	HOSPITAL INTEGRAL VALLE DEL CARRIZO	0	0	0
SLSSA001255	SSA	HOSPITAL GENERAL GUASAVE	403	259	88
SLSSA002136	SSA	HOSPITAL INTEGRAL DE SINALOA DE LEYVA	0	0	0
SLSSA000193	SSA	HOSPITAL INTEGRAL ANGOSTURA	26	19	0
SLSSA001716	SSA	HOSPITAL INTEGRAL MOCORITO	35	16	1
SLSSA018113	SSA	HOSPITAL GENERAL DE GUAMUCHIL	554	322	57
SLSSA000246	SSA	HOSPITAL INTEGRAL BADIRAGUATO	217	99	0
SLSSA000666	SSA	HOSPITAL GENERAL CULIACÁN	1984	841	246
SLSSA002491	SSA	HOSPITAL INTEGRAL NAVOLATO	96	36	0
SLSSA017582	SSA	HOSPITAL INTEGRAL VALLE DE SAN LORENZO	2	0	0
SLSSA018265	SSA	HOSPITAL GENERAL EL DORADO	221	72	2
SLSSA000572	SSA	HOSPITAL INTEGRAL COSALA	185	54	1
SLSSA017570	SSA	HOSPITAL INTEGRAL SAN IGNACIO	1	0	0
SLSSA017594	SSA	HOSPITAL GENERAL LA CRUZ	21	6	0
SLSSA000473	SSA	HOSPITAL INTEGRAL CONCORDIA	27	14	1
SLSSA001873	SSA	HOSPITAL INTEGRAL DE EL ROSARIO	148	74	2
SLSSA002585	SSA	HOSPITAL GENERAL DE MAZATLÁN	562	367	142
SLSSA018253	SSA	HOSPITAL GENERAL ESCUINAPA	392	223	22

TOTAL DE CASOS COVID-19 NOTIFICADOS EN MPIO. DE CULIACAN				12664	5290	1395
MUNICIPIO	CLUES	INSTIT	NOMBRE DE LA UNIDAD	Notificados	Confirmados	Defunciones (Positivas a SARS-CoV-2)
CULIACÁN	SLIMS000131	IMSS	HGR 1 CULIACÁN	4464	2186	710
CULIACÁN	SLIMS000184	IMSS	HGZMF 28 COSTA RICA	767	271	56
CULIACÁN	SLIST000073	ISSSTE	C.M.F. CULIACAN	2	0	0
CULIACÁN	SLIST000085	ISSSTE	DR. MANUEL CARDENAS DE LA VEGA	2266	748	235
CULIACÁN	SLSME000016	SME	HOSPITAL CIVIL DE CULIACÁN	957	562	122
CULIACÁN	SLSMP000365	SMP	CLÍNICA DE REHABILITACIÓN Y ESPECIALIDADES	43	21	1
CULIACÁN	SLSMP000370	SMP	CLÍNICA HOSPITAL CULIACÁN S. A. DE C. V.	238	15	8
CULIACÁN	SLSMP000394	SMP	SANATORIO CEMSI CHAPULTEPEC	44	2	0
CULIACÁN	SLSMP000411	SMP	SANATORIO BATIZ RAMOS	3	1	0
CULIACÁN	SLSMP000440	SMP	OPERADORA NUEVA CLÍNICA SANTA MARÍA S.A DE	80	6	3
CULIACÁN	SLSMP000534	SMP	HOSPITAL ÁNGELES CULIACÁN	664	247	0
CULIACÁN	SLSSA017606	SSA	HOSPITAL DE LA MUJER	276	72	1
CULIACÁN	SLSSA018265	SSA	HOSPITAL GENERAL EL DORADO	221	72	2
CULIACÁN	SLSME000021	SME	-HOSPITAL PEDIATRICO	6	2	0
CULIACÁN	SLSSA002556	SSA	HOSPITAL PEDIATRICO DE SINALOA	571	191	4
CULIACÁN	SLSMP002815	SMP	MEDICA DE LA CIUDAD	78	53	7
CULIACÁN	SLSSA000666	SSA	HOSPITAL GENERAL CULIACÁN	1984	841	246



SERVICIOS DE SALUD DE SINALOA

SUBDIRECCIÓN DE VIGILANCIA EPIDEMIOLÓGICA

Situación de la OCUPACION HOSPITALARIA en los Municipios

Municipios	CAMAS COVID	Casos Acumulados	Defunciones Acumuladas	Hospitalizados Según Plataforma SISVER	PORCENTAJE DE OCUPACION HOSPITALARIA -SINALOA-																															
					01-oct-20	02-oct-20	03-oct-20	04-oct-20	05-oct-20	06-oct-20	07-oct-20	08-oct-20	09-oct-20	10-oct-20	11-oct-20	12-oct-20	13-oct-20	14-oct-20	15-oct-20	16-oct-20	17-oct-20	18-oct-20	19-oct-20	20-oct-20	21-oct-20	22-oct-20	23-oct-20	24-oct-20	25-oct-20	26-oct-20	27-oct-20	28-oct-20	29-oct-20	30-oct-20		
AHOME	188	2,862	674	1,233	19%	19%	18%	18%	17%	19%	18%	18%	19%	28%	19%	18%	20%	22%	22%	22%	23%	23%	23%	23%	23%	25%	27%	24%	25%	25%	27%					
CHOIX	3	58	7	22	0%	0%	0%	0%	0%	0%	0%	0%	0%	0%	0%	0%	0%	0%	0%	0%	0%	0%	0%	0%	0%	0%	0%	0%	0%	0%	0%	0%				
EL FUERTE	0	285	76	139	0%	0%	0%	0%	0%	0%	0%	0%	0%	0%	0%	0%	0%	0%	0%	0%	0%	0%	0%	0%	0%	0%	0%	0%	0%	0%	0%	0%				
GUASAVE	180	2,914	429	867	13%	15%	15%	13%	13%	12%	12%	12%	11%	14%	14%	14%	13%	14%	14%	14%	14%	14%	14%	13%	12%	12%	13%	11%	11%	11%	11%					
SINALOA	3	308	40	82	0%	0%	0%	0%	0%	0%	0%	0%	0%	0%	0%	0%	0%	0%	0%	0%	0%	0%	0%	0%	0%	0%	0%	0%	0%	0%	0%	0%				
ANGOSTURA	3	301	69	169	0%	0%	0%	0%	0%	0%	0%	0%	0%	0%	0%	0%	0%	0%	0%	0%	0%	0%	0%	0%	0%	0%	0%	0%	0%	0%	0%	0%				
MOCORITO	3	117	37	75	0%	0%	0%	0%	0%	0%	0%	0%	0%	0%	0%	0%	0%	0%	0%	0%	0%	0%	0%	0%	0%	0%	0%	0%	0%	0%	0%	0%				
SALVADOR ALVARADO	64	775	134	339	36%	36%	34%	22%	22%	23%	19%	19%	17%	17%	16%	19%	17%	14%	16%	20%	22%	22%	22%	25%	31%	25%	33%	23%	25%	22%	27%					
BADIRAGUATO	3	128	15	26	0%	0%	0%	0%	0%	0%	0%	0%	0%	0%	0%	0%	0%	0%	0%	0%	0%	0%	0%	0%	0%	0%	0%	0%	0%	0%	0%	0%	0%			
CULIACAN	491	8,675	1230	2,513	39%	38%	38%	37%	37%	41%	38%	38%	38%	39%	37%	38%	40%	41%	41%	40%	40%	40%	39%	41%	41%	46%	46%	45%	44%	44%	43%					
NAVOLATO	3	661	125	227	0%	0%	0%	0%	0%	0%	0%	0%	0%	0%	0%	0%	0%	0%	0%	0%	0%	0%	0%	0%	0%	0%	0%	0%	0%	0%	0%	0%	0%			
COSALA	3	67	4	10	0%	0%	0%	0%	0%	0%	0%	0%	0%	0%	0%	0%	0%	0%	0%	0%	0%	0%	0%	0%	0%	0%	0%	0%	0%	0%	0%	0%	0%			
ELOTA	15	55	13	33	0%	0%	0%	0%	0%	0%	0%	0%	0%	0%	0%	0%	0%	0%	0%	0%	0%	0%	0%	0%	0%	0%	0%	0%	0%	0%	0%	0%	0%			
SAN IGNACIO	3	48	12	20	0%	0%	0%	0%	0%	0%	0%	0%	0%	0%	0%	0%	0%	0%	0%	0%	0%	0%	0%	0%	0%	0%	0%	0%	0%	0%	0%	0%	0%			
CONCORDIA	3	54	17	25	0%	0%	0%	0%	0%	0%	0%	0%	0%	0%	0%	0%	0%	0%	0%	0%	0%	0%	0%	0%	0%	0%	0%	0%	0%	0%	0%	0%	0%			
ESCUINAPA	80	309	54	138	0%	0%	0%	3%	3%	3%	1%	1%	1%	3%	3%	1%	3%	3%	5%	4%	4%	4%	4%	4%	4%	4%	1%	4%	1%	1%	3%	3%				
MAZATLAN	271	3,804	561	1,291	27%	28%	29%	26%	26%	26%	25%	27%	22%	23%	24%	23%	41%	21%	22%	22%	23%	21%	21%	20%	20%	20%	19%	16%	18%	17%	17%					
ROSARIO	3	139	23	64	0%	0%	0%	0%	0%	0%	0%	0%	0%	0%	0%	0%	0%	0%	0%	0%	0%	0%	0%	0%	0%	0%	0%	0%	0%	0%	0%	0%	0%			
Total	1319	21,560	3520	7,273	27%	27%	27%	25%	25%	26%	25%	25%	24%	26%	24%	25%	25%	26%	26%	26%	26%	26%	26%	25%	26%	26%	28%	28%	26%	27%	26%	26%				



SERVICIOS DE SALUD DE SINALOA
SUBDIRECCIÓN DE VIGILANCIA EPIDEMIOLÓGICA

**REPORTES POR
JURISDICCION SANITARIA**

PLATAFORMA SISVER

COVID-19 Sinaloa: Casos y Defunciones JURISDICCIÓN MOCHIS



NUEVA NORMALIDAD

757

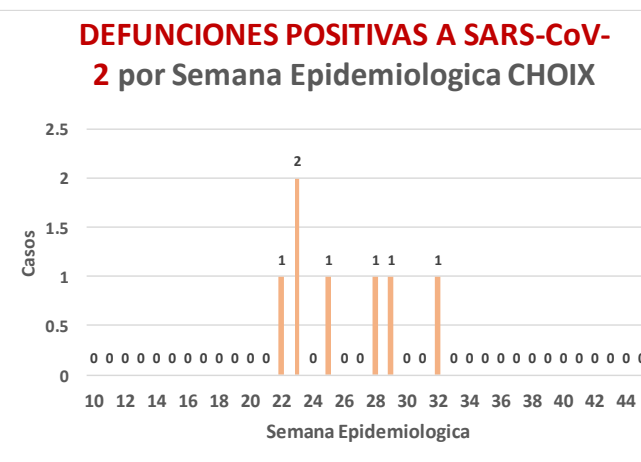
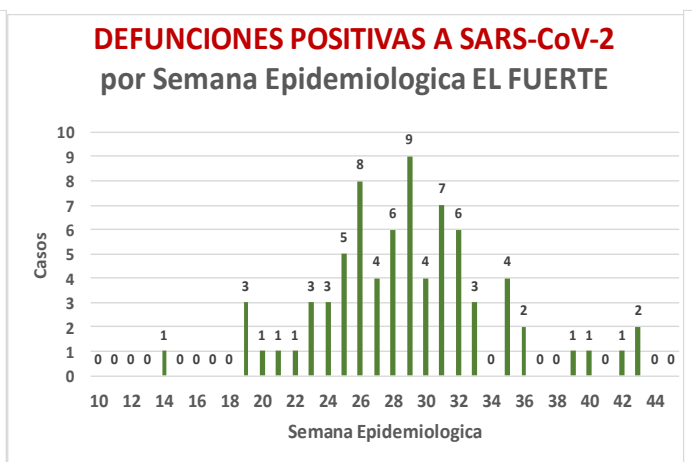
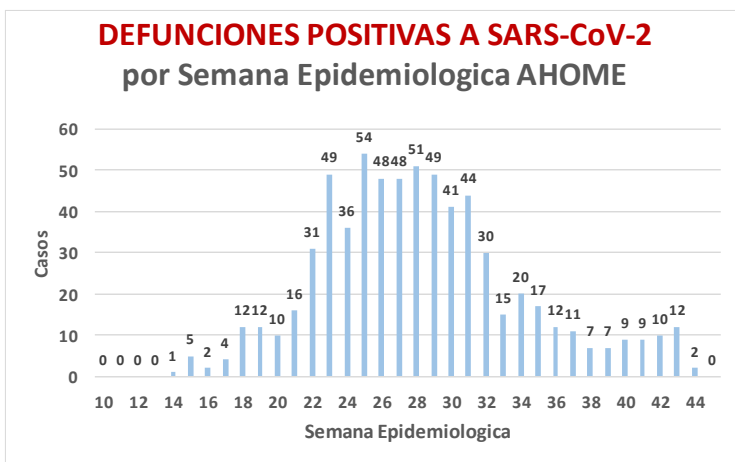
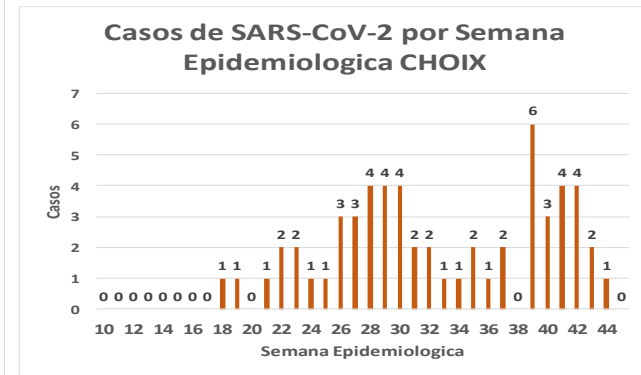
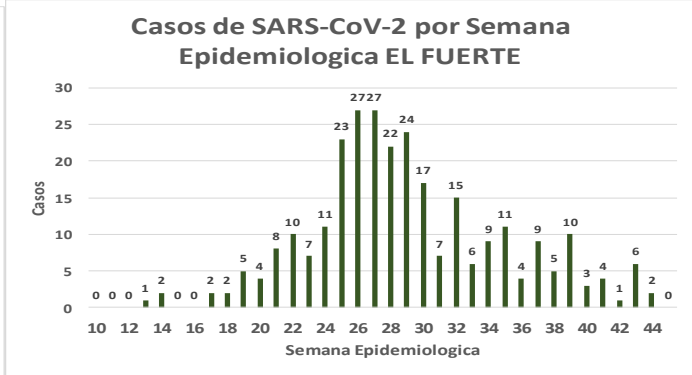
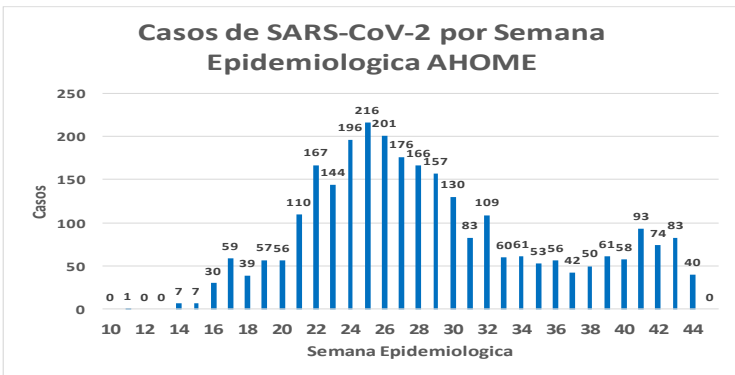
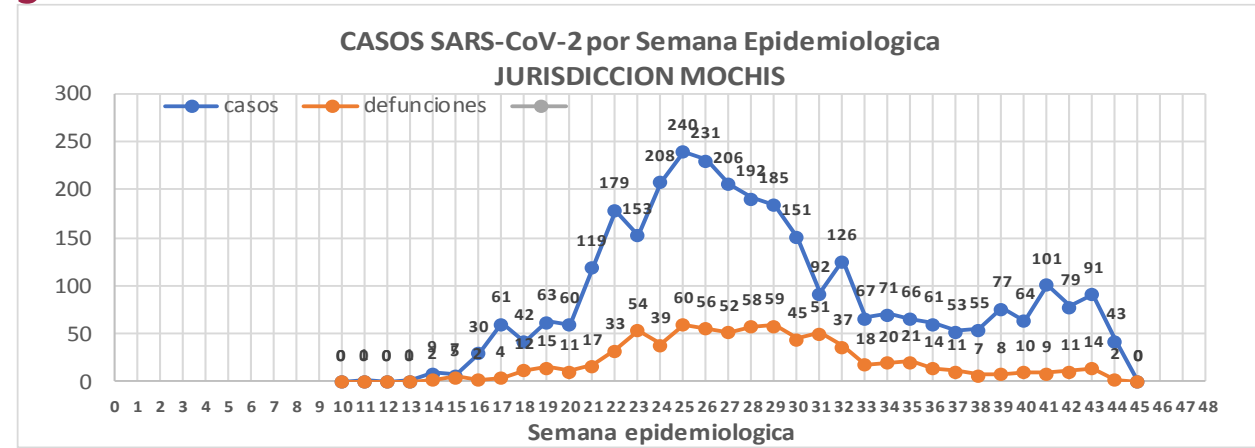
Defunciones Jurisdicción Mochis



Datos actualizados al **jueves, 29 de octubre de 2020**

JURISDICCION SANITARIA	Casos Acum. SARS-CoV-2*	%
Jurisd. No. 1 Mochis	3184	100.0%
AHOME	2842	89.3%
CHOIX	58	1.8%
EL FUERTE	284	8.9%

* Municipio de residencia



COVID-19 Sinaloa: Muestreo de Casos **JURISDICCION MOCHIS**



**NUEVA
NORMALIDAD**

757

**Defunciones
Jurisdicción
Mochis**



JURISDICCION No. 1 , MOCHIS

INSTITUCION	NO ADECUADO	RECHAZADA	NO RECIBIDA	SOSPECHOSOS	TOTAL CON MUESTRA	% SOSPECHOSOS
IMSS	0	40	10	3,115	3,165	48.4%
IMSS-OPORTUNIDADES	0	5	0	280	285	4.4%
ISSSTE	1	7	0	391	399	6.1%
PRIVADA	1	1	0	109	111	1.7%
SEDENA	0	0	0	5	5	0.1%
SEMAR	1	3	1	121	126	1.9%
SSA	14	6	0	2,430	2,450	37.4%
PEMEX	0	0	0	0	0	0.0%
ESTATAL	0	0	0	3	3	0.0%
MUNICIPAL	0	1	0	0	1	0.0%
TOTAL	17	63	11	6,454	6,545	100.0%
	0.3%	1.0%	0.2%	98.6%	100.0%	

RESULTADO DEFINITIVO EN PLATAFORMA SISVER; JUR MOCHIS	
SARS-CoV-2	3205
NEGATIVO	2884
NO RECIBIDA	11
INF AH1N1 PMD	53
RECHAZADA	63
B	15
A H3	1
METAPNEUMOVIRUS	3
ENTEROV//RHINOVIRUS	2
CORONA OC43	0
NO ADECUADO	17
INF A	3
CORONA 229E	0
CORONA NL63	0
CORONA HKU1	0
VSR	1
ADENOVIRUS	0
PARAINFLUENZA 3	0
NO SUBTIPIFICADO	0

INFORMACION AL DIA : jueves, 29 de octubre de 2020

SE TOMO MUESTRA PERO SIN RECEPCION EN LABORATORIO

Municipios	IMSS	IMSS-OPORTUNIDADES	ISSSTE	PRIVADA	SEDENA	SEMAR	SSA	PEMEX	ESTATAL	MUNICIPAL	TOTAL
AHOME	191	2	3	13	0	3	54	0	0	0	266
CHOIX	2	1	0	1	0	0	4	0	0	0	8
EL FUERTE	4	7	0	1	0	0	1	0	0	0	13
TOTAL JURISDICCION	197	10	3	15	0	3	59	0	0	0	287

COVID-19 Sinaloa: Informe ejecutivo: JURISDICCIÓN MOCHIS



Unidades de Salud que han reportado en SISVER

MUNICIPIO	CLUES	SECTOR	UNIDAD	Defunciones en la Semana Epidemiológica			Total Defunciones Asociadas a SarsCov-2	Casos confirmados en la Semana Epidemiológica			Total de Casos Confirmados	Tasa letalidad X 100 (D/G)*100	Lugar Letalidad	PRUEBAS REALIZADAS en la Sem Epidemiologica			INDICE DE POSITIVIDAD	Lugar de Índice de POSITIVIDAD
				SEM EPI NUM-42	SEM EPI NUM-43	Aumento		SEM EPI NUM-42	SEM EPI NUM-43	Aumento				SEM EPI NUM-42	SEM EPI NUM-43	Aumento		
AHOME	SLSMP000831	PRIVADA	CLINICA ANGELES	0	0	0	0	0	0	0	1	0.00	12	0	0	0	-	-
AHOME	SLSMP000032	PRIVADA	CLINICA SANTA MARIA	0	0	0	0	0	0	0	1	0.00	12	0	0	0	-	-
AHOME	SLIMS000015	IMSS	HGP 2 LOS MOCHIS	0	0	0	2	0	0	0	66	3.03	8	0	0	0	-	-
AHOME	SLIMS000020	IMSS	HGZ 49 LOS MOCHIS	0	0	0	467	0	0	0	1,237	37.75	4	0	0	0	-	-
AHOME	SLSMP000114	PRIVADA	HOSPITAL FATIMA	0	0	0	22	0	0	0	58	37.93	3	0	0	0	-	-
AHOME	SLSMP000155	PRIVADA	HOSPITAL GENERAL CENTRO MEDICO DE LOS MOCHIS	0	0	0	2	0	0	0	3	66.67	1	0	0	0	-	-
AHOME	SLSSA000024	SSA	HOSPITAL GENERAL LOS MOCHIS	0	0	0	211	0	0	0	561	37.61	5	0	0	0	-	-
AHOME	SLIST000015	ISSSTE	LOS MOCHIS	0	0	0	115	0	0	0	309	37.22	6	0	0	0	-	-
AHOME	SLSSA000036	SSA	LOS MOCHIS	0	0	0	0	0	0	0	0	-	-	0	0	0	-	-
AHOME	SLSSA017332	SSA	OFICINAS JURISDICCIONALES	0	0	0	2	0	0	0	466	0.43	11	0	0	0	-	-
AHOME	SLSMP000061	PRIVADA	SALUD INTEGRAL SINALOENSE C.S.	0	0	0	4	0	0	0	13	30.77	7	0	0	0	-	-
AHOME	SLSMA000010	SEMAR	SANATORIO NAVAL DE TOPOLOBAMPO	0	0	0	1	0	0	0	73	1.37	10	0	0	0	-	-
AHOME	SLIMS000085	IMSS	UMF 5 TOPOLOBAMPO	0	0	0	0	0	0	0	6	0.00	12	0	0	0	-	-
AHOME	SLIMS000032	IMSS	UMF 37 LOS MOCHIS	0	0	0	8	0	0	0	422	1.90	9	0	0	0	-	-
AHOME	SLIMS000044	IMSS	UMFH 6 AHOME	0	0	0	0	0	0	0	2	0.00	12	0	0	0	-	-
AHOME	SLIMS000073	IMSS	UMFH 13 SAN MIGUEL	0	0	0	1	0	0	0	2	50.00	2	0	0	0	-	-
AHOME	SLIMS000476	IMSS	UMFH 33 EL CARRIZO	0	0	0	0	0	0	0	0	-	-	0	0	0	-	-
AHOME	SLIMS000061	IMSS	UMFH 7 HIGUERA	0	0	0	0	0	0	0	6	0.00	12	0	0	0	-	-
TOTAL MPIO. AHOME				0	0	0	835	0	0	0	3226	25.88		0	0	0	-	
CHOIX	SLSSA018352	SSA	CENTRO DE SALUD CHOIX	0	0	0	0	0	0	0	18	0.00	1	0	0	0	-	-
CHOIX	SLSSA000963	SSA	HOSPITAL INTEGRAL CHOIX	0	0	0	0	0	0	0	7	0.00	1	0	0	0	-	-
TOTAL MPIO. CHOIX				0	0	0	0	0	0	0	25	-		0	0	0	-	
EL FUERTE	SLIMO000576	IMSS-OPC	HR FUERTE, EL	0	0	0	21	0	0	0	154	13.64	2	0	0	0	-	-
EL FUERTE	SLIMS000266	IMSS	UMF 14 SANTA ROSA	0	0	0	1	0	0	0	2	50.00	1	0	0	0	-	-
EL FUERTE	SLIMS000522	IMSS	UMF 43 SAN BLAS	0	0	0	0	0	0	0	1	0.00	3	0	0	0	-	-
TOTAL MPIO. EL FUERTE				0	0	0	22	0	0	0	157	14.01		0	0	0	-	
TOTAL JURISDICCION 1, MOCHIS				0	0	0	857	0	0	0	3,408	25.15		0	0	0	-	

NUEVA NORMALIDAD

INDICE DE POSITIVIDAD -

TASA DE LETALIDAD 25.15



COVID-19 Sinaloa: Casos y Defunciones JURISDICCIÓN CULIACÁN



NUEVA NORMALIDAD

1370

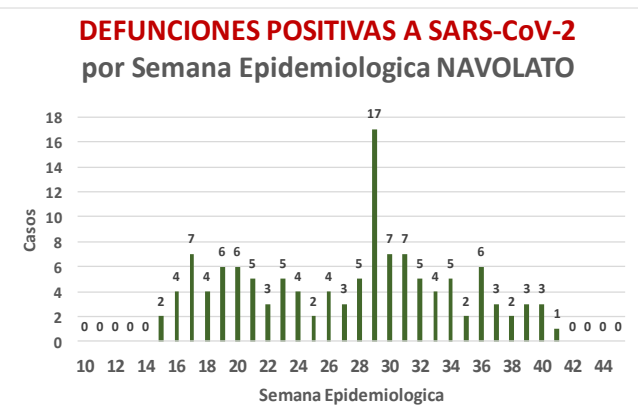
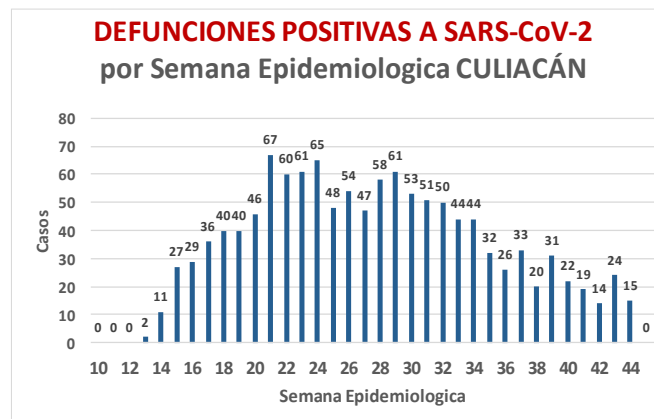
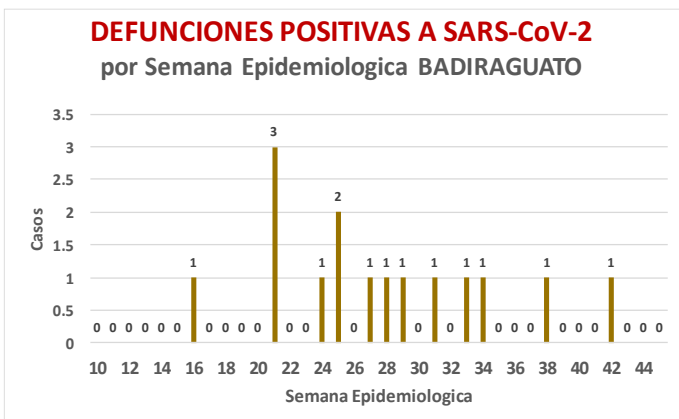
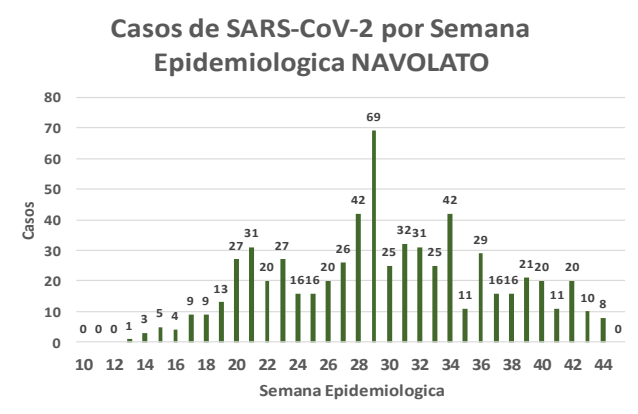
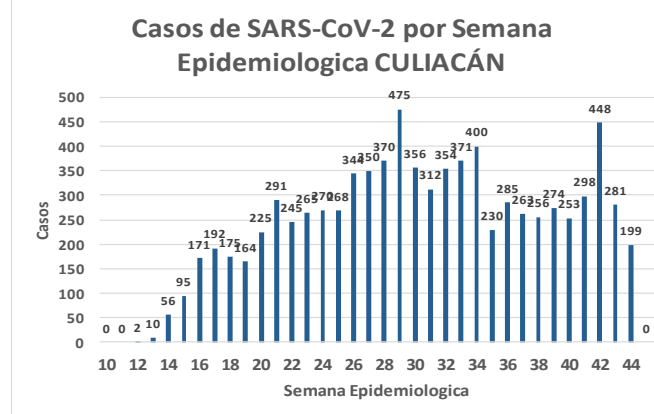
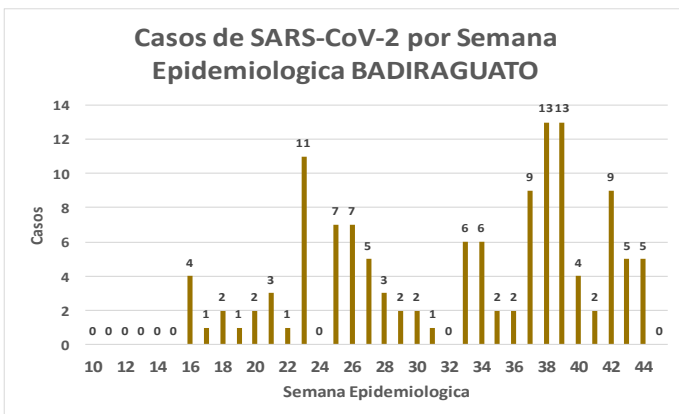
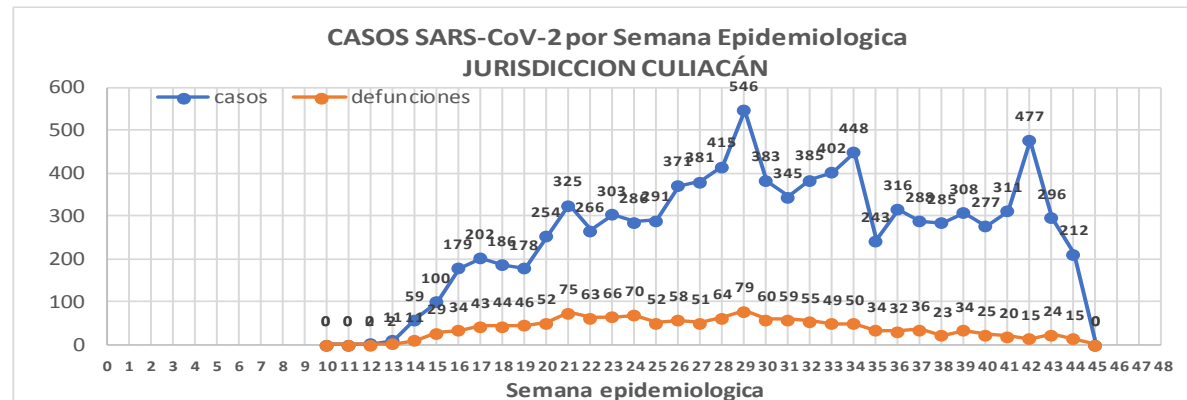
Defunciones Jurisdicción Culiacán



Datos actualizados al **jueves, 29 de octubre de 2020**

JURISDICCION SANITARIA	Casos Acum. SARS-CoV-2*	%
Jurisd. No. 4 Culiacán	9331	100.0%
BADIRAGUATO	128	1.4%
CULIACAN	8548	91.6%
NAVOLATO	655	7.0%

* Municipio de residencia



COVID-19 Sinaloa: Muestreo de Casos **JURISDICCIÓN CULIACÁN**



Jurisd. No. 4 Culiacán

INSTITUCION	NO ADECUADO	RECHAZADA	NO RECIBIDA	SOSPECHOSOS	TOTAL CON MUESTRA	% SOSPECHOSOS
IMSS	0	187	37	8,378	8,602	44.3%
IMSS-OPORTUNIDADES	0	0	0	20	20	0.1%
ISSSTE	1	29	16	1,254	1,300	6.7%
PRIVADA	2	13	53	763	831	4.3%
SEDENA	0	0	0	18	18	0.1%
SEMAR	0	0	0	1	1	0.0%
SSA	37	174	23	7,510	7,744	39.9%
PEMEX	0	0	0	0	0	0.0%
ESTATAL	3	9	2	876	890	4.6%
MUNICIPAL	0	0	0	0	0	0.0%
TOTAL	43	412	131	18,820	19,406	100.0%
	0.2%	2.1%	0.7%	97.0%	100.0%	

RESULTADO DEFINITIVO EN PLATAFORMA SISVER; JUR CULIACAN

SARS-CoV-2	9464
NEGATIVO	8618
NO RECIBIDA	131
INF AH1N1 PMD	26
RECHAZADA	412
B	24
A H3	7
METAPNEUMOVIRUS	1
ENTEROV//RHINOVIRUS	10
CORONA OC43	1
NO ADECUADO	43
INF A	4
CORONA 229E	1
CORONA NL63	1
CORONA HKU1	1
VSR	1
ADENOVIRUS	0
PARAINFLUENZA 3	1
NO SUBTIPIFICADO	0

NUEVA NORMALIDAD

1370

Defunciones Jurisdicción Culiacán

INFORMACION AL DIA : jueves, 29 de octubre de 2020

SE TOMO MUESTRA PERO SIN RECEPCION EN LABORATORIO

Municipios	IMSS	IMSS-OPORTUNIDADES	ISSSTE	PRIVADA	SEDENA	SEMAR	SSA	PEMEX	ESTATAL	MUNICIPAL	TOTAL
BADIRAGUATO	0	0	2	1	0	0	2	0	0	0	5
CULIACAN	255	1	189	80	0	0	73	0	9	0	607
NAVOLATO	39	0	6	0	0	0	3	0	0	0	48
TOTAL JURISDICCION	294	1	197	81	0	0	78	0	9	0	660



COVID-19 Sinaloa: Informe ejecutivo: JURISDICCIÓN CULIACÁN



SALUD
SECRETARÍA DE SALUD

Unidades de Salud que han reportado en SISVER

MUNICIPIO	CLUES	SECTOR	UNIDAD	Defunciones en la Semana Epidemiológica			Total Defunciones Asociadas a SarsCov-2	Casos confirmados en la Semana Epidemiológica			Total de Casos Confirmados	Tasa Letalidad X 100 (D/G)*100	Lugar Letalidad	PRUEBAS REALIZADAS en la Sem Epidemiológica			INDICE DE POSITIVIDAD	Lugar de Índice de POSITIVIDAD
				SEM EPI NUM-42	SEM EPI NUM-43	Aumento		SEM EPI NUM-42	SEM EPI NUM-43	Aumento				SEM EPI NUM-42	SEM EPI NUM-43	Aumento		
CULIACÁN	SLSSA000905	SSA	ADOLFO LOPEZ MATEOS (EL TAMARINDO)	0	0	0	0	0	0	0	0	-	-	0	0	0	-	-
CULIACÁN	XXDES002092	SSA	BRIGADA EPIDEMIOLOGICA CULIACAN	0	0	0	0	0	0	0	13	0.00	20	0	0	0	-	-
CULIACÁN	SLSMP000365	PRIVADA	CLINICA DE REHABILITACION Y ESPECIALIDADES	0	0	0	1	0	0	0	21	4.76	10	0	0	0	-	-
CULIACÁN	SLSMP000370	PRIVADA	CLINICA HOSPITAL CULIACAN S. A. DE C. V.	0	0	0	8	0	0	0	15	53.33	1	0	0	0	-	-
CULIACÁN	SLSSA000794	SSA	COSTA RICA	0	0	0	0	0	0	0	0	-	-	0	0	0	-	-
CULIACÁN	SLIST000073	ISSSTE	CULIACAN	0	0	0	0	0	0	0	0	-	-	0	0	0	-	-
CULIACÁN	SLSSA000753	SSA	CULIACAN	0	0	0	0	0	0	0	448	0.00	20	0	0	0	-	-
CULIACÁN	SLSSA000741	SSA	CULIACAN (AGUARUTO)	0	0	0	0	0	0	0	5	0.00	20	0	0	0	-	-
CULIACÁN	SLSSA000695	SSA	CULIACAN (PEMEX)	0	0	0	0	0	0	0	2	0.00	20	0	0	0	-	-
CULIACÁN	SLIST000085	ISSSTE	DR. M.CARDENAS DE LA VEGA	0	0	0	235	0	0	0	748	31.42	5	0	0	0	-	-
CULIACÁN	SLSSA002474	SSA	EL DORADO	0	0	0	0	0	0	0	0	-	-	0	0	0	-	-
CULIACÁN	SLIMS000131	IMSS	HGR 1 CULIACAN	0	0	0	710	0	0	0	2,186	32.48	4	0	0	0	-	-
CULIACÁN	SLIMS000184	IMSS	HGZMF 28 COSTA RICA	0	0	0	56	0	0	0	271	20.66	8	0	0	0	-	-
CULIACÁN	SLSMP000534	PRIVADA	HOSPITAL ANGELES CULIACAN	0	0	0	0	0	0	0	247	0.00	20	0	0	0	-	-
CULIACÁN	SLSME000016	ESTATAL	HOSPITAL CIVIL DE CULIACAN	0	0	0	122	0	0	0	562	21.71	7	0	0	0	-	-
CULIACÁN	SLSSA000666	SSA	HOSPITAL GENERAL CULIACAN	0	0	0	246	0	0	0	841	29.25	6	0	0	0	-	-
CULIACÁN	SLSSA018265	SSA	HOSPITAL GENERAL EL DORADO	0	0	0	2	0	0	0	72	2.78	13	0	0	0	-	-
CULIACÁN	SLSSA000811	SSA	HOSPITAL INTEGRAL EL DORADO	0	0	0	0	0	0	0	2	0.00	20	0	0	0	-	-
CULIACÁN	SLSSA017582	SSA	HOSPITAL INTEGRAL VALLE DE SAN LORENZO	0	0	0	0	0	0	0	0	-	-	0	0	0	-	-
CULIACÁN	SLSSA017606	SSA	HOSPITAL MATERNO NEONATAL	0	0	0	1	0	0	0	72	1.39	17	0	0	0	-	-
CULIACÁN	SLSME000021	ESTATAL	HOSPITAL PEDIATRICO DE SINALOA	0	0	0	0	0	0	0	2	0.00	20	0	0	0	-	-
CULIACÁN	SLSSA002556	SSA	HOSPITAL PEDIATRICO DE SINALOA	0	0	0	4	0	0	0	191	2.09	14	0	0	0	-	-
CULIACÁN	SLSSA002643	SSA	JURISDICCION SANITARIA IV CULIACAN	0	0	0	2	0	0	0	1,648	0.12	19	0	0	0	-	-
CULIACÁN	SLSMP002815	PRIVADA	MEDICA DE LA CIUDAD	0	0	0	7	0	0	0	53	13.21	9	0	0	0	-	-
CULIACÁN	SLSSA000852	SSA	OBISPO	0	0	0	0	0	0	0	0	-	-	0	0	0	-	-
CULIACÁN	SLSSA017455	SSA	OFICINAS JURISDICCIONALES	0	0	0	0	0	0	0	34	0.00	20	0	0	0	-	-
CULIACÁN	SLSMP000440	PRIVADA	OPERADORA NUEVA CLINICA SANTA MARIA S.A DE C.V	0	0	0	3	0	0	0	6	50.00	2	0	0	0	-	-
CULIACÁN	SLSSA000876	SSA	QUILA	0	0	0	0	0	0	0	6	0.00	20	0	0	0	-	-
CULIACÁN	SLSMP000411	PRIVADA	SANATORIO BATIZ RAMOS	0	0	0	0	0	0	0	1	0.00	20	0	0	0	-	-
CULIACÁN	SLSMP000394	PRIVADA	SANATORIO CEMSI CHAPULTEPEC	0	0	0	0	0	0	0	2	0.00	20	0	0	0	-	-
CULIACÁN	SLIMS000143	IMSS	UMF 35 CULIACAN	0	0	0	6	0	0	0	669	0.90	18	0	0	0	-	-
CULIACÁN	SLIMS000155	IMSS	UMF 36 CULIACAN	0	0	0	15	0	0	0	444	3.38	11	0	0	0	-	-
CULIACÁN	SLIMS000160	IMSS	UMF 46 CULIACAN	0	0	0	7	0	0	0	359	1.95	16	0	0	0	-	-
CULIACÁN	SLIMS000172	IMSS	UMF 52 CULIACAN	0	0	0	3	0	0	0	91	3.30	12	0	0	0	-	-
CULIACÁN	SLIMS000633	IMSS	UMF 55 CULIACAN	0	0	0	5	0	0	0	241	2.07	15	0	0	0	-	-
CULIACÁN	SLIMS000196	IMSS	UMFH 22 EL DORADO	0	0	0	6	0	0	0	18	33.33	3	0	0	0	-	-
TOTAL MPIO. CULIACAN				0	0	0	1,439	0	0	0	9,270	15.52		0	0	0	-	
BADIRAGUATO	SLSSA018060	SSA	CARAVANA DE LA SALUD TIPO 0 EL CASTILLO	0	0	0	0	0	0	0	0	-	-	0	0	0	-	-
BADIRAGUATO	SLSSA000362	SSA	HIGUERAS DE ALVAREZ BORBOA(H DELOS MONZO	0	0	0	0	0	0	0	0	-	-	0	0	0	-	-
BADIRAGUATO	SLSSA000246	SSA	HOSPITAL INTEGRAL BADIRAGUATO	0	0	0	0	0	0	0	99	0.00	1	0	0	0	-	-
TOTAL MPIO. BADIRAGUATO				0	0	0	0	0	0	0	99	0.00		0	0	0	-	
NAVOLATO	SLIMS000435	IMSS	HGSMF 4 NAVOLATO	0	0	0	3	0	0	0	261	1.15	2	0	0	0	-	-
NAVOLATO	SLSSA002491	SSA	HOSPITAL INTEGRAL NAVOLATO	0	0	0	0	0	0	0	36	0.00	3	0	0	0	-	-
NAVOLATO	SLSSA002305	SSA	SAN PEDRO	0	0	0	0	0	0	0	8	0.00	3	0	0	0	-	-
NAVOLATO	SLIMS000440	IMSS	UMFH 11 VILLA JUAREZ	0	0	0	5	0	0	0	55	9.09	1	0	0	0	-	-
TOTAL MPIO. NAVOLATO				0	0	0	8	0	0	0	360	2.22		0	0	0	-	
TOTAL JURISDICCION 4, CULIACAN				0	0	0	1,447	0	0	0	9,729	14.87		0	0	0	-	

NUEVA NORMALIDAD

INDICE DE POSITIVIDAD -

TASA DE LETALIDAD 14.87



COVID-19 Sinaloa: Casos y Defunciones JURISDICCIÓN MAZATLÁN



SALUD
SECRETARÍA DE SALUD

NUEVA NORMALIDAD

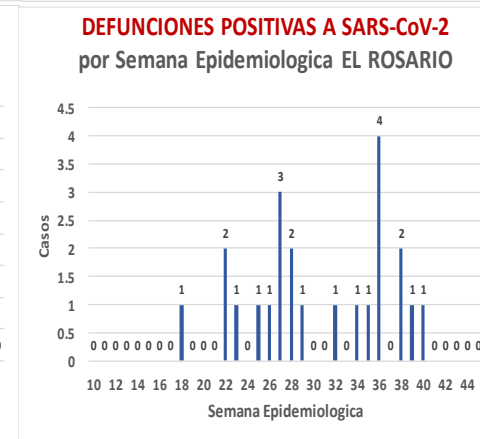
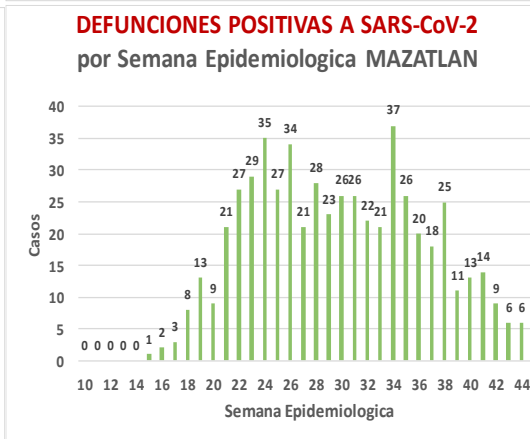
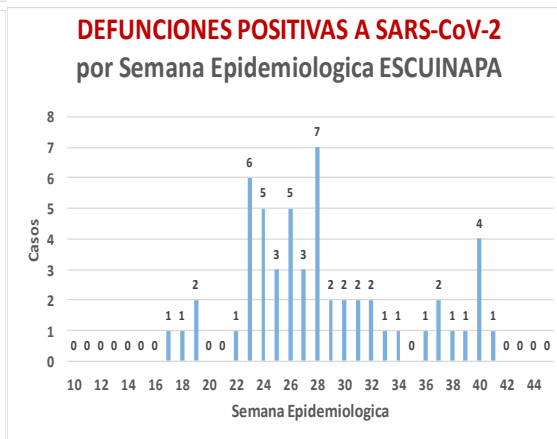
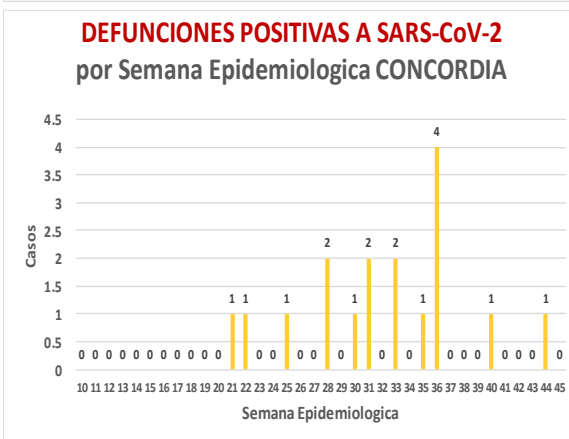
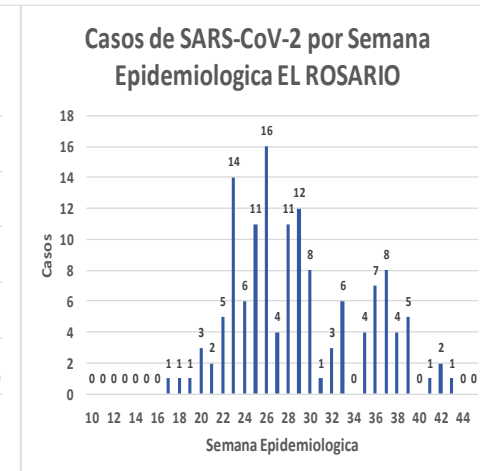
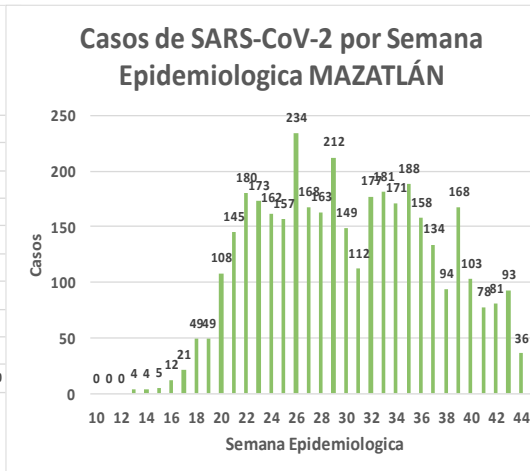
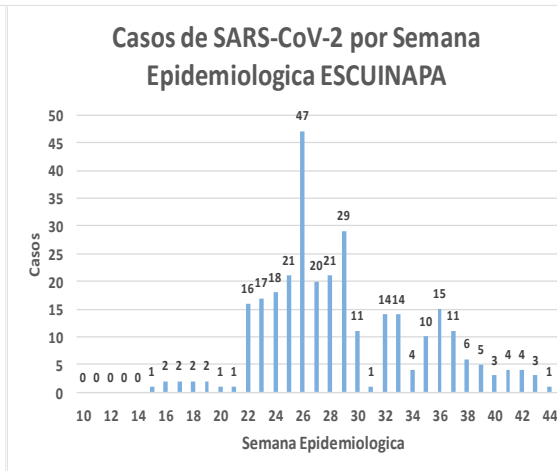
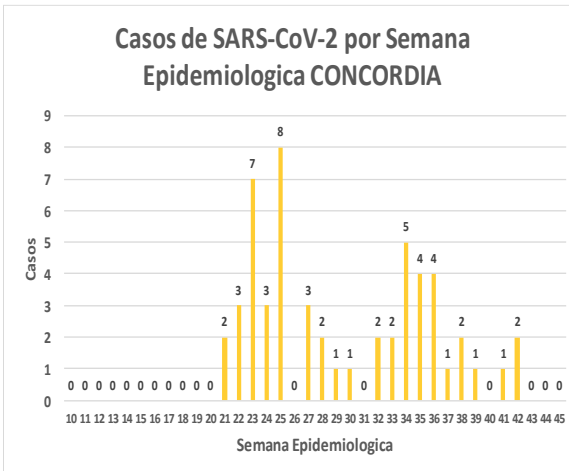
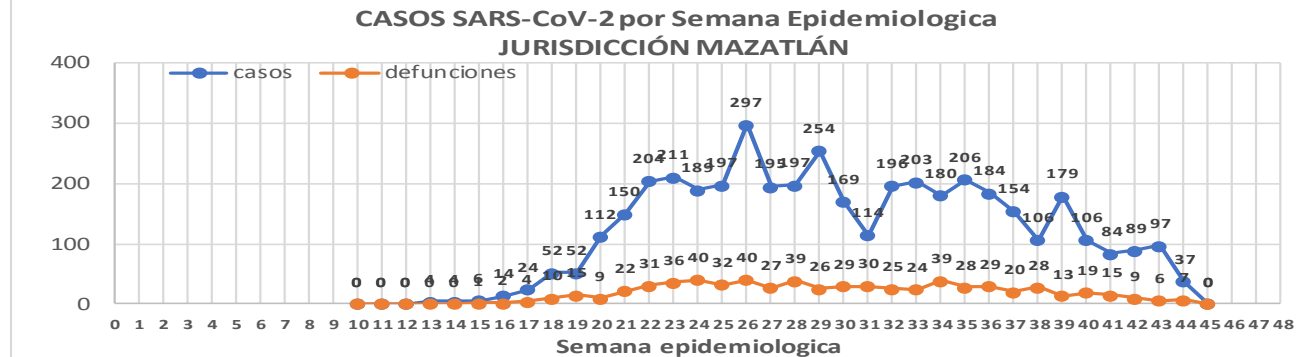
655
Defunciones
Jurisdicción
Mazatlán



Datos actualizados al **jueves, 29 de octubre de 2020**

JURISDICCION SANITARIA	Casos Acum. SARS-CoV-2*	%
Jurisd. No. 6 Mazatlan	4266	100.0%
CONCORDIA	54	1.3%
ESCUINAPA	306	7.2%
MAZATLAN	3769	88.3%
ROSARIO	137	3.2%

* Municipio de residencia



COVID-19 Sinaloa: Muestreo de Casos **JURISDICCIÓN MAZATLÁN**



**NUEVA
NORMALIDAD**

655
**Defunciones
Jurisdicción
MAZATLÁN**



Jurisd. No. 6 Mazatlan

INSTITUCION	NO ADECUADO	RECHAZADA	NO RECIBIDA	SOSPECHOSOS	TOTAL CON MUESTRA	% SOSPECHOSOS
IMSS	0	30	9	3,361	3,400	43.0%
IMSS-OPORTUNIDADES	0	11	0	187	198	2.5%
ISSSTE	2	24	3	347	376	4.8%
PRIVADA	4	26	1	280	311	3.9%
SEDENA	0	8	2	250	260	3.3%
SEMAR	0	8	2	169	179	2.3%
SSA	19	29	5	2,797	2,850	36.0%
PEMEX	0	0	0	5	5	0.1%
ESTATAL	0	0	0	4	4	0.1%
MUNICIPAL	2	0	0	322	324	4.1%
TOTAL	27	136	22	7,722	7,907	100.0%

0.3% 1.7% 0.3% 97.7% 100.0%

RESULTADO DEFINITIVO EN PLATAFORMA SISVER; JUR MAZATLÁN

SARS-CoV-2	4306
NEGATIVO	3275
NO RECIBIDA	22
INF AH1N1 PMD	4
RECHAZADA	136
B	7
A H3	3
METAPNEUMOVIRUS	1
ENTEROV//RHINOVIRUS	2
CORONA OC43	0
NO ADECUADO	27
INF A	0
CORONA 229E	0
CORONA NL63	0
CORONA HKU1	0
VSR	0
ADENOVIRUS	0
PARAINFLUENZA 3	0
NO SUBTIPIFICADO	0

INFORMACION AL DIA : jueves, 29 de octubre de 2020

SE TOMO MUESTRA PERO SIN RECEPCION EN LABORATORIO

Municipios	IMSS	IMSS- OPORTUNIDADES	ISSSTE	PRIVADA	SEDENA	SEMAR	SSA	PEMEX	ESTATAL	MUNICIPAL	TOTAL
CONCORDIA	0	0	0	0	0	0	0	0	0	0	0
ESCUINAPA	1	0	0	0	0	0	5	0	0	0	6
MAZATLAN	36	4	0	38	3	3	23	0	0	0	107
ROSARIO	0	0	0	3	0	0	8	0	0	0	113
TOTAL	37	4	0	41	3	3	36	0	0	0	226

COVID-19 Sinaloa: Informe ejecutivo: JURISDICCIÓN MAZATLÁN



SALUD
SECRETARÍA DE SALUD

Unidades de Salud que han reportado en SISVER

MUNICIPIO	CLUES	SECTOR	UNIDAD	Defunciones en la Semana Epidemiológica			Total Defunciones Asociadas a SarsCov-2	Casos confirmados en la Semana Epidemiológica			Total de Casos Confirmados	Tasa letalidad X 100 (D/G)*100	Lugar Letalidad	PRUEBAS REALIZADAS en la Sem Epidemiológica			INDICE DE POSITIVIDAD	Lugar de Índice de POSITIVIDAD
				SEM EPI NUM-42	SEM EPI NUM-43	Aumento		SEM EPI NUM-42	SEM EPI NUM-43	Aumento				SEM EPI NUM-42	SEM EPI NUM-43	Aumento		
MAZATLÁN	XXDES002099	SSA	BRIGADA EPIDEMIOLOGICA MAZATLAN	0	0	0	0	0	0	0	0	-	-	0	0	0	-	-
MAZATLÁN	SLSMP000732	PRIVADA	CLINICA HOSPITAL MARIA DEL MAR	0	0	0	4	0	0	0	12	33.33	3	0	0	0	-	-
MAZATLÁN	SLSMP000621	PRIVADA	CLINICA DEL MAR DE MAZATLAN S.A DE C.V.	0	0	0	8	0	0	0	31	25.81	5	0	0	0	-	-
MAZATLÁN	SLIMS000341	IMSS	HGZMF 3 MAZATLAN	0	0	0	296	0	0	0	1,642	18.03	7	0	0	0	-	-
MAZATLÁN	SLSSA002585	SSA	HOSPITAL GENERAL DE MAZATLAN	0	0	0	142	0	0	0	367	38.69	2	0	0	0	-	-
MAZATLÁN	SLSMM000014	MUNICIPAL	HOSPITAL MARGARITA MAZA DE JUAREZ	0	0	0	14	0	0	0	208	6.73	10	0	0	0	-	-
MAZATLÁN	SLSMP002844	PRIVADA	HOSPITAL MARINA MAZATLAN	0	0	0	5	0	0	0	79	6.33	11	0	0	0	-	-
MAZATLÁN	SLSDN000016	SEDENA	HOSPITAL MILITAR REGIONAL DE MAZATLAN, SIN.	0	0	0	34	0	0	0	201	16.92	8	0	0	0	-	-
MAZATLÁN	SLSMA000022	SEMAR	HOSPITAL NAVAL DE MAZATLAN	0	0	0	28	0	0	0	101	27.72	4	0	0	0	-	-
MAZATLÁN	SLSMP000616	PRIVADA	HOSPITAL SHARP MAZATLAN S. A DE C. V.	0	0	0	7	0	0	0	35	20.00	6	0	0	0	-	-
MAZATLÁN	SLIMO000733	IMSS-OPORTUNIDADES	HR VILLA UNION	0	0	0	10	0	0	0	108	9.26	9	0	0	0	-	-
MAZATLÁN	SLSSA002655	SSA	JURISDICCION SANITARIA VI MAZATLAN	0	0	0	0	0	0	0	422	0.00	14	0	0	0	-	-
MAZATLÁN	SLIST000196	ISSSTE	MAZATLAN	0	0	0	99	0	0	0	253	39.13	1	0	0	0	-	-
MAZATLÁN	SLSSA001576	SSA	MAZATLAN (COL. 20 DE NOVIEMBRE)	0	0	0	0	0	0	0	0	-	-	0	0	0	-	-
MAZATLÁN	SLSSA001605	SSA	MAZATLAN (COL. CENTRO)	0	0	0	0	0	0	0	369	0.00	14	0	0	0	-	-
MAZATLÁN	SLSSA017501	SSA	OFICINAS JURISDICCIONALES	0	0	0	0	0	0	0	0	-	-	0	0	0	-	-
MAZATLÁN	SLIMS000353	IMSS	UMF 45 MAZATLAN	0	0	0	2	0	0	0	70	2.86	13	0	0	0	-	-
MAZATLÁN	SLIMS000645	IMSS	UMF 56 PRADOS	0	0	0	3	0	0	0	87	3.45	12	0	0	0	-	-
MAZATLÁN	SLSSA002515	SSA	VALLE DEL JARIPILLO	0	0	0	0	0	0	0	1	0.00	14	0	0	0	-	-
TOTAL MPIO. MAZATLAN				0	0	0	652	0	0	0	3,986	16.36		0	0	0	-	
CONCORDIA	XXDES002097	SSA	BRIGADA EPIDEMIOLOGICA CONCORDIA	0	0	0	0	0	0	0	0	-	-	0	0	0	-	-
CONCORDIA	SLSSA000485	SSA	CONCORDIA	0	0	0	0	0	0	0	10	0.00	2	0	0	0	-	-
CONCORDIA	SLSSA000473	SSA	HOSPITAL INTEGRAL CONCORDIA	0	0	0	1	0	0	0	14	7.14	1	0	0	0	-	-
TOTAL MPIO. CONCORDIA				0	0	0	1	0	0	0	24	4.17		0	0	0	-	
ROSARIO	SLIMO000832	IMSS-OPORTUNIDADES	EL POZOLE	0	0	0	0	0	0	0	0	-	-	0	0	0	-	-
ROSARIO	SLIST000225	ISSSTE	EL ROSARIO	0	0	0	0	0	0	0	1	0.00	2	0	0	0	-	-
ROSARIO	SLSSA001873	SSA	HOSPITAL INTEGRAL DE EL ROSARIO	0	0	0	2	0	0	0	74	2.70	1	0	0	0	-	-
ROSARIO	SLIMS000406	IMSS	UMFH 31 EL ROSARIO	0	0	0	0	0	0	0	3	0.00	2	0	0	0	-	-
TOTAL MPIO. ROSARIO				0	0	0	2	0	0	0	78	2.56		0	0	0	-	
ESCUINAPA	SLSSA001132	SSA	ESCUINAPA	0	0	0	1	0	0	0	19	5.26	3	0	0	0	-	-
ESCUINAPA	SLSSA018253	SSA	HOSPITAL GENERAL ESCUINAPA	0	0	0	22	0	0	0	223	9.87	2	0	0	0	-	-
ESCUINAPA	SLSSA001173	SSA	TEACAPAN	0	0	0	0	0	0	0	0	-	-	0	0	0	-	-
ESCUINAPA	SLIMS000230	IMSS	UMFH 29 ESCUINAPA	0	0	0	2	0	0	0	16	12.50	1	0	0	0	-	-
TOTAL MPIO. ESCUINAPA				0	0	0	25	0	0	0	258	9.69		0	0	0	-	
TOTAL JURISDICCION 6, MAZATLÁN				0	0	0	680	0	0	0	4,346	15.65		0	0	0	-	

NUEVA NORMALIDAD

INDICE DE POSITIVIDAD -

TASA DE LETALIDAD 15.65



COVID-19 Sinaloa: Casos y Defunciones **JURISDICCIÓN GUASAVE**



NUEVA NORMALIDAD

469

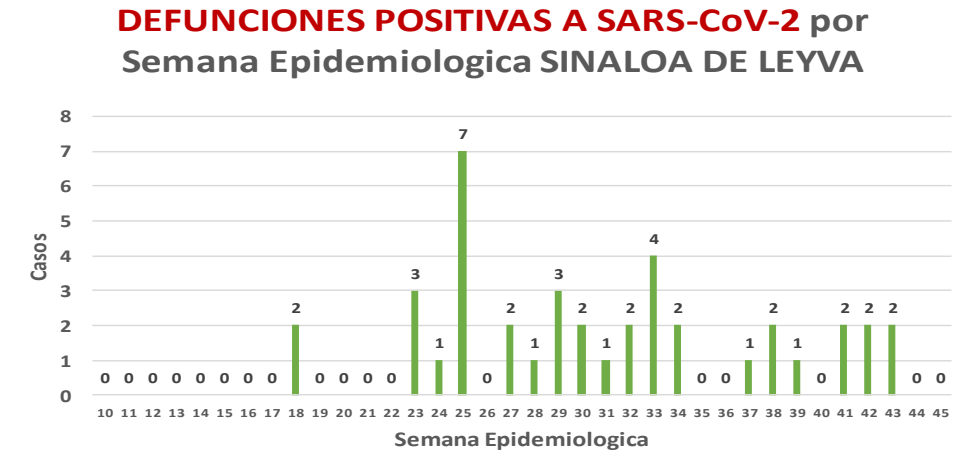
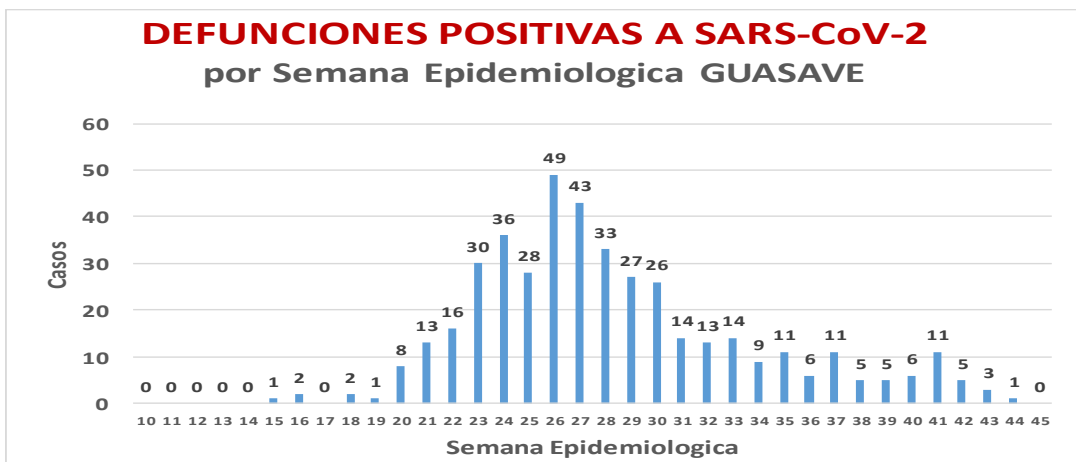
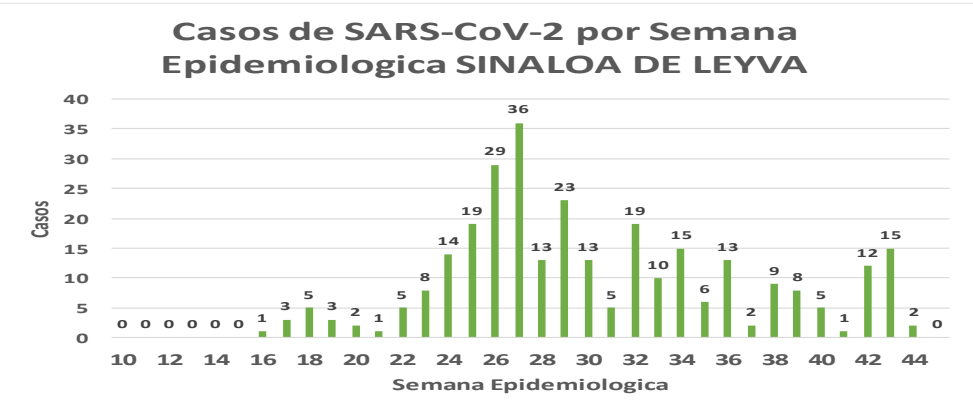
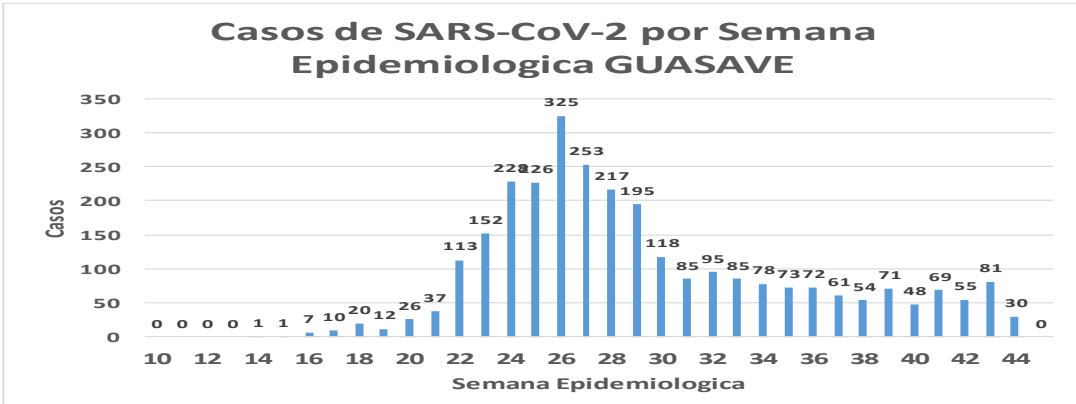
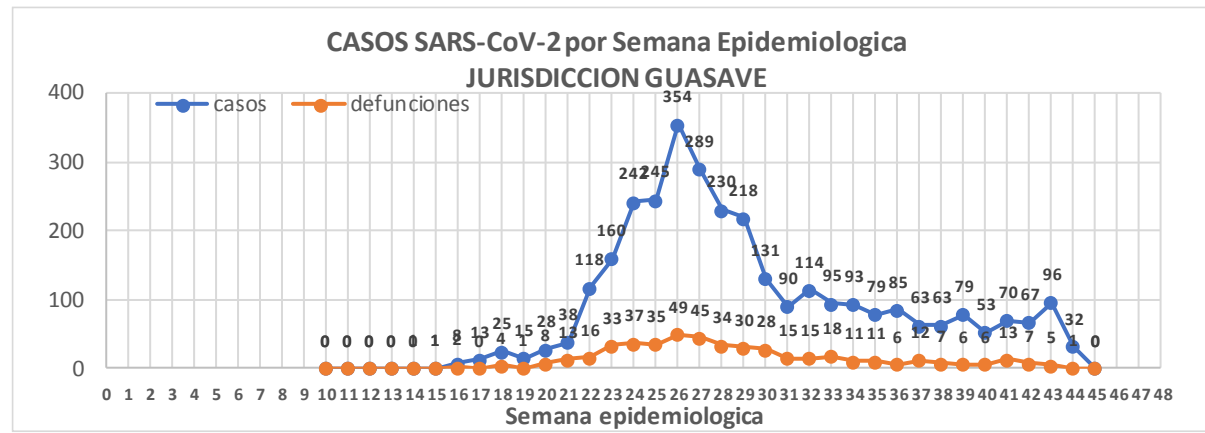
Defunciones Jurisdicción GUASAVE



Datos actualizados al **jueves, 29 de octubre de 2020**

JURISDICCION SANITARIA	Casos Acum. SARS-CoV-2*	%
Jurisd. No. 2 Guasave	3195	100.0%
GUASAVE	2898	90.7%
SINALOA	297	9.3%

* Municipio de residencia



COVID-19 Sinaloa: Muestreo de Casos **JURISDICCIÓN GUASAVE**



NUEVA NORMALIDAD

469

**Defunciones
Jurisdicción
GUASAVE**



Jurisd. No. 2 Guasave

INSTITUCION	NO ADECUADO	RECHAZADA	NO RECIBIDA	SOSPECHOSOS	TOTAL CON MUESTRA	% SOSPECHOSOS
IMSS	0	89	4	3,366	3,459	56.3%
IMSS-OPORTUNIDADES	0	2	0	13	15	0.2%
ISSSTE	1	2	0	100	103	1.7%
PRIVADA	0	0	0	50	50	0.8%
SEDENA	0	0	0	0	0	0.0%
SEMAR	0	0	0	5	5	0.1%
SSA	12	28	0	2,461	2,501	40.7%
PEMEX	0	0	0	1	1	0.0%
ESTATAL	0	0	0	8	8	0.1%
MUNICIPAL	0	0	0	0	0	0.0%
TOTAL	13	121	4	6,004	6,142	100.0%
	0.2%	2.0%	0.1%	97.8%	100.0%	

RESULTADO DEFINITIVO EN PLATAFORMA SISVER; JUR GUASAVE

SARS-CoV-2	3222
NEGATIVO	2623
NO RECIBIDA	4
INF AH1N1 PMD	11
RECHAZADA	121
B	5
A H3	5
METAPNEUMOVIRUS	2
ENTEROV//RHINOVIRUS	5
CORONA OC43	0
NO ADECUADO	13
INF A	0
CORONA 229E	0
CORONA NL63	0
CORONA HKU1	0
VSR	0
ADENOVIRUS	0
PARAINFLUENZA 3	0
NO SUBTIPIFICADO	0

INFORMACION AL DIA : jueves, 29 de octubre de 2020

SE TOMO MUESTRA PERO SIN RECEPCION EN LABORATORIO

Municipios	IMSS	IMSS-OPORTUNIDADES	ISSSTE	PRIVADA	SEDENA	SEMAR	SSA	PEMEX	ESTATAL	MUNICIPAL	TOTAL
GUASAVE	82	0	0	12	0	1	27	0	0	0	122
SINALOA	3	0	2	1	0	0	3	0	0	0	9
TOTAL JURISDICCION	85	0	2	13	0	1	30	0	0	0	131

COVID-19 Sinaloa: Informe ejecutivo: JURISDICCIÓN GUASAVE



Unidades de Salud que han reportado en SISVER

MUNICIPIO	CLUES	SECTOR	UNIDAD	Defunciones en la Semana Epidemiológica			Total Defunciones Asociadas a SarsCov-2	Casos confirmados en la Semana Epidemiológica			Total de Casos Confirmados	Tasa letalidad X 100 (D/G)*100	Lugar Letalidad	PRUEBAS REALIZADAS en la Sem Epidemiológica			INDICE DE POSITIVIDAD	Lugar de Índice de Positividad
				SEM EPI NUM-42	SEM EPI NUM-43	Aumento		SEM EPI NUM-42	SEM EPI NUM-43	Aumento				SEM EPI NUM-42	SEM EPI NUM-43	Aumento		
GUASAVE	SLSSA001296	SSA	BACHOCO	0	0	0	0	0	0	0	1	0.00	3	0	0	0	-	-
GUASAVE	SLSSA001301	SSA	BAMOA	0	0	0	0	0	0	0	5	0.00	3	0	0	0	-	-
GUASAVE	XXDES002086	SSA	BRIGADA EPIDEMIOLOGICA GUASAVE	0	0	0	0	0	0	0	0	-	-	0	0	0	-	-
GUASAVE	SLSSA018224	SSA	CENTRO DE SALUD GUASAVE II	0	0	0	0	0	0	0	659	0.00	3	0	0	0	-	-
GUASAVE	SLSSA001354	SSA	COREREPE (EL GALLO)	0	0	0	0	0	0	0	1	0.00	3	0	0	0	-	-
GUASAVE	SLSSA001366	SSA	EL CUBILETE (EL NUMERO UNO)	0	0	0	0	0	0	0	2	0.00	3	0	0	0	-	-
GUASAVE	SLSSA001412	SSA	EL HUITUSSI	0	0	0	0	0	0	0	0	-	-	0	0	0	-	-
GUASAVE	SLSSA001395	SSA	GABRIEL LEYVA SOLANO (BENITO JUAREZ)	0	0	0	0	0	0	0	2	0.00	3	0	0	0	-	-
GUASAVE	SLSSA001383	SSA	GABRIEL LEYVA SOLANO (EL BATAMOTE)	0	0	0	0	0	0	0	1	0.00	3	0	0	0	-	-
GUASAVE	SLIST000160	ISSSTE	GUASAVE	0	0	0	0	0	0	0	0	-	-	0	0	0	-	-
GUASAVE	SLIMS000271	IMSS	HGZMF 32 GUASAVE	0	0	0	279	0	0	0	1,819	15.34	2	0	0	0	-	-
GUASAVE	SLSSA001255	SSA	HOSPITAL GENERAL GUASAVE	0	0	0	88	0	0	0	259	33.98	1	0	0	0	-	-
GUASAVE	SLSSA001400	SSA	JUAN JOSE RIOS	0	0	0	0	0	0	0	4	0.00	3	0	0	0	-	-
GUASAVE	SLSSA001313	SSA	LA BRECHA	0	0	0	0	0	0	0	2	0.00	3	0	0	0	-	-
GUASAVE	SLSSA001511	SSA	LA TRINIDAD	0	0	0	0	0	0	0	3	0.00	3	0	0	0	-	-
GUASAVE	SLSSA001470	SSA	LAS QUEMAZONES	0	0	0	0	0	0	0	1	0.00	3	0	0	0	-	-
GUASAVE	SLSSA001424	SSA	LEON FONSECA (ESTACION VERDURA)	0	0	0	0	0	0	0	3	0.00	3	0	0	0	-	-
GUASAVE	SLSSA001436	SSA	NIO	0	0	0	0	0	0	0	3	0.00	3	0	0	0	-	-
GUASAVE	SLSSA001441	SSA	PALOS BLANCOS	0	0	0	0	0	0	0	3	0.00	3	0	0	0	-	-
GUASAVE	SLSSA001506	SSA	SAN RAFAEL (GRAL.MIGUEL VALLE DAVALOS)	0	0	0	0	0	0	0	3	0.00	3	0	0	0	-	-
GUASAVE	SLIMS000312	IMSS	UMFH 15 JUAN JOSE RIOS	0	0	0	0	0	0	0	5	0.00	3	0	0	0	-	-
TOTAL MPIO. GUASAVE				0	0	0	367	0	0	0	2776	13.22		0	0	0	-	
SINALOA	SLSSA002211	SSA	ESTACION NARANJO	0	0	0	0	0	0	0	4	0.00	1	0	0	0	-	-
SINALOA	SLSSA002141	SSA	SINALOA DE LEYVA	0	0	0	0	0	0	0	142	0.00	1	0	0	0	-	-
SINALOA	SLSSA017361	SSA	UNIDAD TECNICO ADMINSTRATIVA	0	0	0	0	0	0	0	0	-	-	0	0	0	-	-
TOTAL MPIO. SINALOA DE LEYVA				0	0	0	0	0	0	0	146	0.00		0	0	0	-	
TOTAL JURISDICCION 2, GUASAVE				0	0	0	367	0	0	0	2,922	12.56		0	0	0	-	

NUEVA NORMALIDAD

INDICE DE POSITIVIDAD -

TASA DE LETALIDAD 12.56



COVID-19 Sinaloa: Casos y Defunciones JURISDICCIÓN GUAMUCHIL



SALUD
SECRETARÍA DE SALUD

NUEVA NORMALIDAD

240

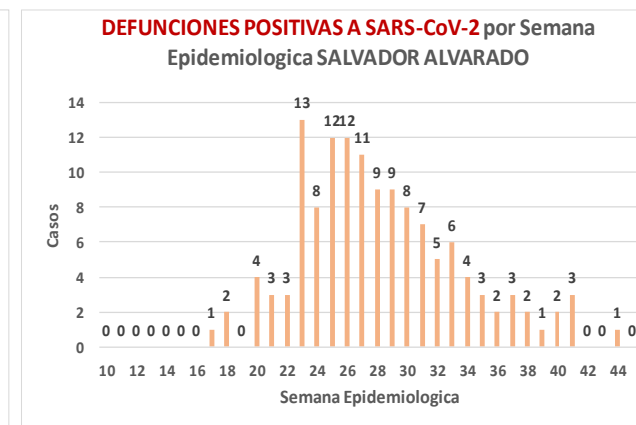
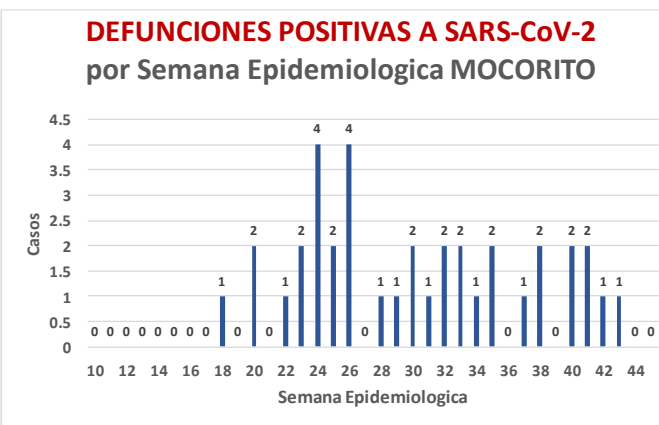
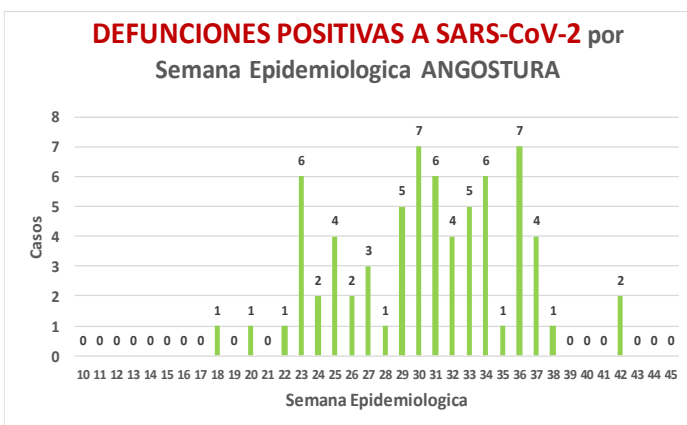
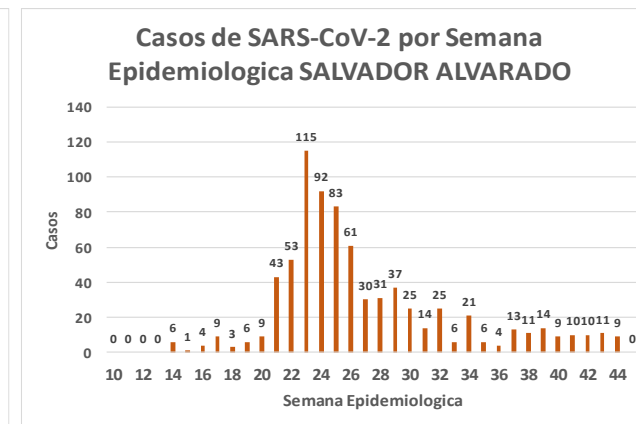
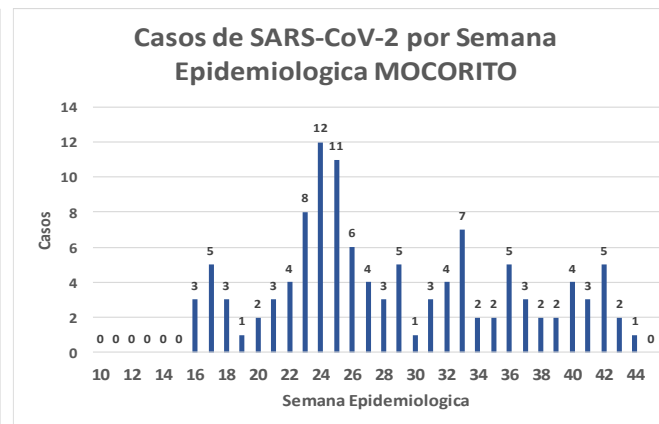
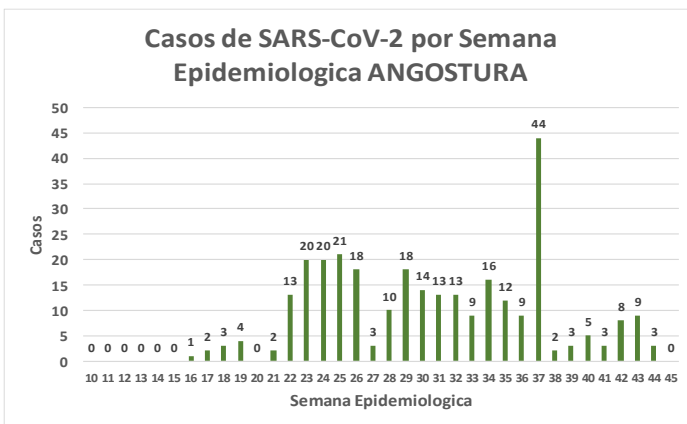
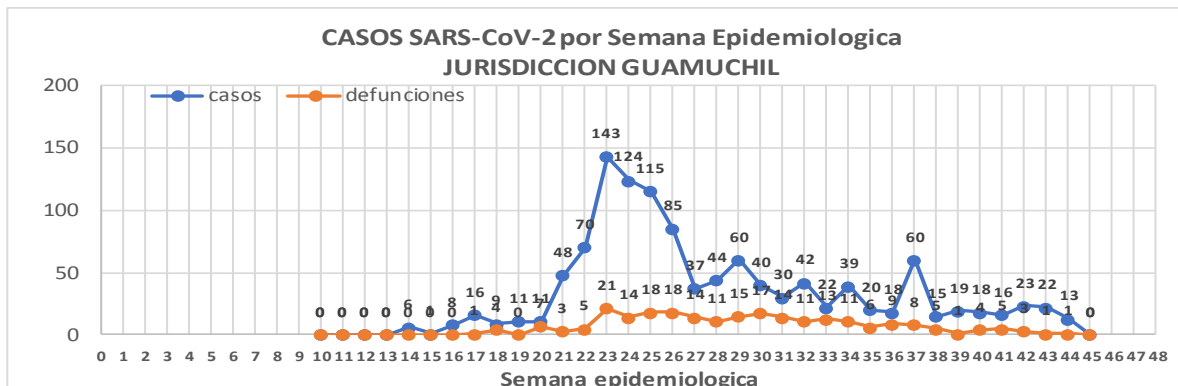
Defunciones Jurisdicción GUAMUCHIL



Datos actualizados al **jueves, 29 de octubre de 2020**

JURISDICCION SANITARIA	Casos Acum. SARS-CoV-2*	%
Jurisd. No. 3 Guamuchil	1185	100.0%
ANGOSTURA	298	25.1%
MOCORITO	116	9.8%
SALVADOR ALVARADO	771	65.1%

* Municipio de residencia



COVID-19 Sinaloa: Muestreo de Casos **JURISDICCIÓN GUAMUCHIL**



Jurisd. No. 3 Guamuchil

INSTITUCION	NO ADECUADO	RECHAZADA	NO RECIBIDA	SOSPECHOSOS	TOTAL CON MUESTRA	% SOSPECHOSOS
IMSS	0	6	1	637	644	33.4%
IMSS-OPORTUNIDADES	0	0	0	0	0	0.0%
ISSSTE	0	3	0	67	70	3.6%
PRIVADA	0	0	0	26	26	1.3%
SEDENA	0	0	0	8	8	0.4%
SEMAR	0	0	0	0	0	0.0%
SSA	2	8	0	1,156	1,166	60.4%
PEMEX	0	0	0	0	0	0.0%
ESTATAL	0	0	0	16	16	0.8%
MUNICIPAL	0	0	0	0	0	0.0%
TOTAL	2	17	1	1,910	1,930	100.0%
	0.1%	0.9%	0.1%	99.0%	100.0%	

RESULTADO DEFINITIVO EN PLATAFORMA SISVER; JUR GUAMUCHIL

SARS-CoV-2	1193
NEGATIVO	677
NO RECIBIDA	1
INF AH1N1 PMD	0
RECHAZADA	17
B	1
A H3	0
METAPNEUMOVIRUS	0
ENTEROV//RHINOVIRUS	3
CORONA OC43	0
NO ADECUADO	2
INF A	0
CORONA 229E	0
CORONA NL63	0
CORONA HKU1	0
VSR	0
ADENOVIRUS	0
PARAINFLUENZA 3	0
NO SUBTIPIFICADO	0

NUEVA NORMALIDAD

240

Defunciones
Jurisdicción
GUAMUCHIL

INFORMACION AL DIA : jueves, 29 de octubre de 2020

SE TOMO MUESTRA PERO SIN RECEPCION EN LABORATORIO

Municipios	IMSS	IMSS-OPORTUNIDADES	ISSSTE	PRIVADA	SEDENA	SEMAR	SSA	PEMEX	ESTATAL	MUNICIPAL	TOTAL
ANGOSTURA	2	0	3	4	0	0	1	0	0	0	10
MOCORITO	2	0	2	0	0	0	5	0	0	0	9
SALVADOR ALVARADO	9	0	1	1	0	0	6	0	0	0	17
TOTAL JURISDICCION	13	0	6	5	0	0	12	0	0	0	36



COVID-19 Sinaloa: Informe ejecutivo: JURISDICCión GUAMUCHIL

Unidades de Salud que han reportado en SISVER

MUNICIPIO	CLUES	SECTOR	UNIDAD	Defunciones en la Semana Epidemiológica			Total Defunciones Asociadas a SarsCov-2				Total de Casos Confirmados	Tasa letalidad X 100 (D/G)*100	Lugar Letalidad	PRUEBAS REALIZADAS en la Sem Epidemiologica			INDICE DE POSITIVIDAD	Lugar de Índice de POSITIVIDAD
				SEM EPI NUM-42	SEM EPI NUM-43	Aumento		SEM EPI NUM-42	SEM EPI NUM-43	Aumento				SEM EPI NUM-42	SEM EPI NUM-43	Aumento		
SALVADOR ALVARADO	SLSSA001955	SSA	CENTRO DE SALUD GUAMUCHIL	0	0	0	0	0	0	0	0	-	-	0	0	0	-	-
SALVADOR ALVARADO	SLIST000230	ISSSTE	GUAMUCHIL	0	0	0	0	0	0	0	0	-	-	0	0	0	-	-
SALVADOR ALVARADO	SLIMS000411	IMSS	HGSMF 30 GUAMUCHIL	0	0	0	129	0	0	0	406	31.77	1	0	0	0	-	-
SALVADOR ALVARADO	SLSSA018113	SSA	HOSPITAL GENERAL DE GUAMUCHIL	0	0	0	57	0	0	0	322	17.70	2	0	0	0	-	-
SALVADOR ALVARADO	SLSSA002631	SSA	JURISDICCION SANITARIA III GUAMUCHIL	0	0	0	0	0	0	0	270	0.00	3	0	0	0	-	-
TOTAL MPIO. SALVADOR ALVARADO				0	0	0	186	0	0	0	998	18.64		0	0	0	-	
ANGOSTURA	SLSSA000193	SSA	HOSPITAL INTEGRAL ANGOSTURA	0	0	0	0	0	0	0	19	0.00	1	0	0	0	-	-
ANGOSTURA	SLIMS000090	IMSS	UMF 51 LA ANGOSTURA	0	0	0	0	0	0	0	3	0.00	1	0	0	0	-	-
TOTAL MPIO. ANGOSTURA				0	0	0	0	0	0	0	22	0.00		0	0	0	-	
MOCORITO	SLSSA001716	SSA	HOSPITAL INTEGRAL MOCORITO	0	0	0	1	0	0	0	16	6.25	1	0	0	0	-	-
TOTAL MPIO. MOCORITO				0	0	0	1	0	0	0	16	6.25		0	0	0	-	
TOTAL JURISDICCION 3, GUAMUCHIL				0	0	0	187	0	0	0	1,036	18.05		0	0	0	-	

NUEVA NORMALIDAD

INDICE DE POSITIVIDAD -

TASA DE LETALIDAD 18.05



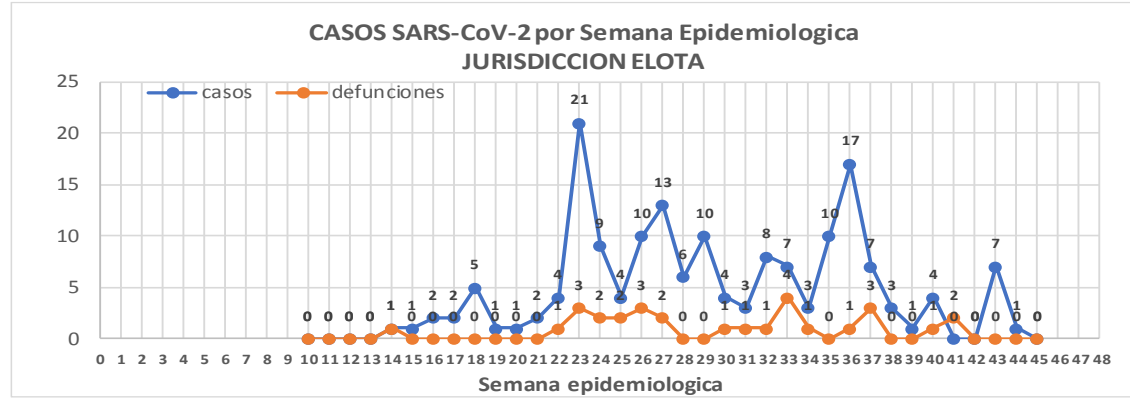
COVID-19 Sinaloa: Casos y Defunciones JURISDICCIÓN ELOTA



Datos actualizados al **jueves, 29 de octubre de 2020**

JURISDICCION SANITARIA	Casos Acum. SARS-CoV-2*	%
Jurisd. No. 5 Elota	167	100.0%
COSALA	67	40.1%
ELOTA	53	31.7%
SAN IGNACIO	47	28.1%

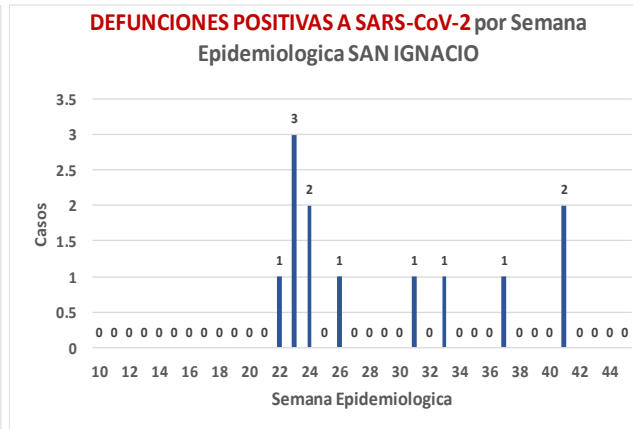
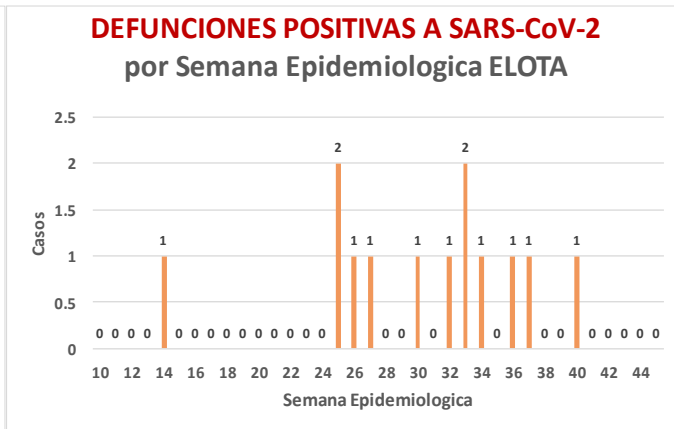
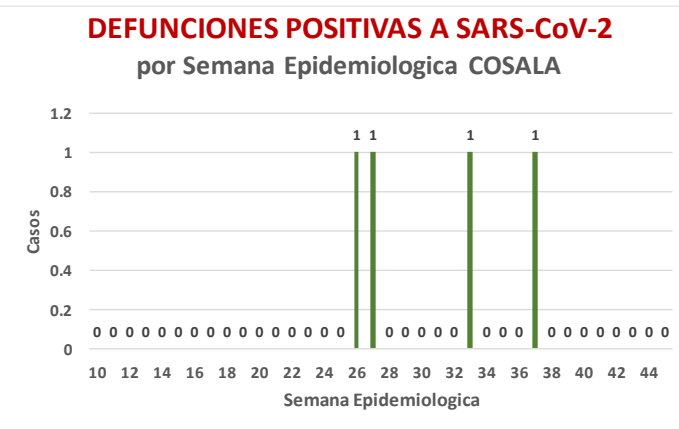
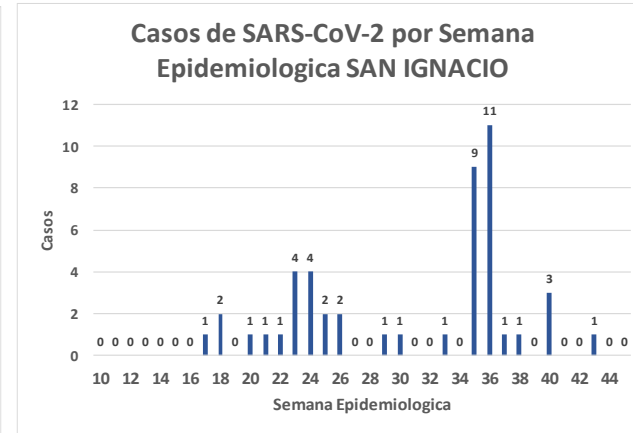
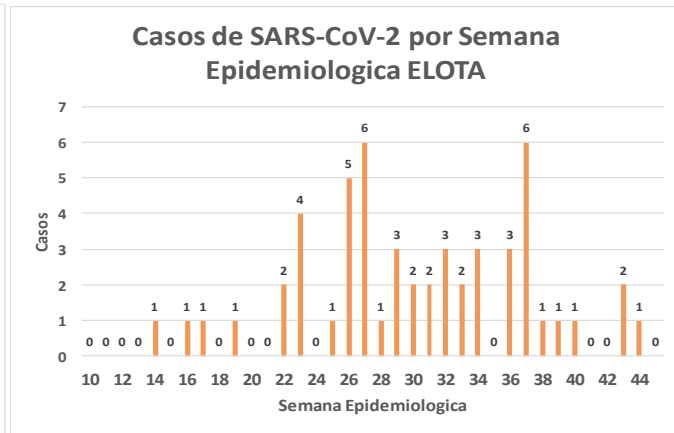
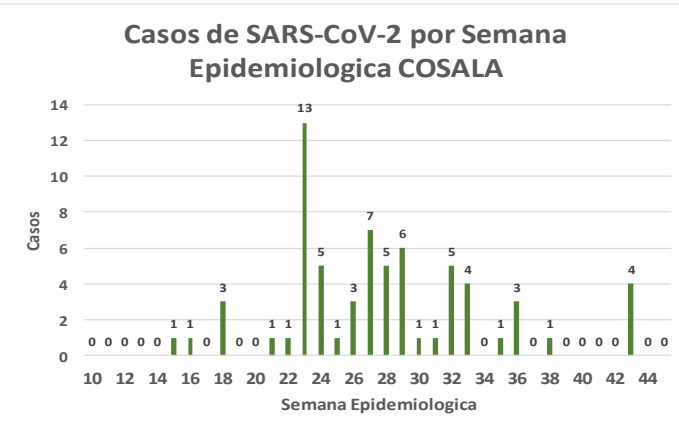
* Municipio de residencia



NUEVA NORMALIDAD

29

Defunciones Jurisdicción ELOTA



COVID-19 Sinaloa: Muestreo de Casos JURISDICCIÓN ELOTA



**NUEVA
NORMALIDAD**

29

**Defunciones
Jurisdicción
ELOTA**



Jurisd. No. 5 Elota

INSTITUCION	NO ADECUADO	RECHAZADA	NO RECIBIDA	SOSPECHOSOS	TOTAL CON MUESTRA	% SOSPECHOSOS
IMSS	0	0	0	38	38	10.5%
IMSS-OPORTUNIDADES	0	0	0	1	1	0.3%
ISSSTE	0	0	0	30	30	8.3%
PRIVADA	0	1	0	7	8	2.2%
SEDENA	0	0	0	4	4	1.1%
SEMAR	0	0	0	0	0	0.0%
SSA	1	14	0	262	277	76.3%
PEMEX	0	0	0	0	0	0.0%
ESTATAL	0	0	0	4	4	1.1%
MUNICIPAL	0	0	0	1	1	0.3%
TOTAL	1	15	0	347	363	100.0%
	0.3%	4.1%	0.0%	95.6%	100.0%	

RESULTADO DEFINITIVO EN PLATAFORMA SISVER; JUR ELOTA

SARS-CoV-2	170
NEGATIVO	158
NO RECIBIDA	0
INF AH1N1 PMD	1
RECHAZADA	15
B	4
A H3	0
METAPNEUMOVIRUS	1
ENTEROV//RHINOVIRUS	3
CORONA OC43	1
NO ADECUADO	1
INF A	0
CORONA 229E	0
CORONA NL63	0
CORONA HKU1	0
VSR	0
ADENOVIRUS	1
PARAINFLUENZA 3	0
NO SUBTIPIFICADO	0

INFORMACION AL DIA : jueves, 29 de octubre de 2020

SE TOMO MUESTRA PERO SIN RECEPCION EN LABORATORIO

Municipios	IMSS	IMSS-OPORTUNIDADES	ISSSTE	PRIVADA	SEDENA	SEMAR	SSA	PEMEX	ESTATAL	MUNICIPAL	TOTAL
COSALA	0	0	1	0	0	0	1	0	0	0	2
ELOTA	0	0	2	0	0	0	0	0	0	0	2
SAN IGNACIO	0	0	1	0	0	0	3	0	0	0	4
TOTAL JURISDICCION	0	0	4	0	0	0	4	0	0	0	8

COVID-19 Sinaloa: Informe ejecutivo: JURISDICCIÓN ELOTA

Unidades de Salud que han reportado en SISVER

MUNICIPIO	CLUES	SECTOR	UNIDAD	Defunciones en la Semana Epidemiologica			Total Defunciones Asociadas a SarsCov-2	Casos confirmados en la Semana Epidemiologica			Total de Casos Confirmados	Tasa letalidad X 100 (D/G)*100	Lugar Letalidad	PRUEBAS REALIZADAS en la Sem Epidemiologica			INDICE DE POSITIVIDAD	Lugar de Indice de POSITIVIDAD
				SEM EPI NUM-42	SEM EPI NUM-43	Aumento		SEM EPI NUM-42	SEM EPI NUM-43	Aumento				SEM EPI NUM-42	SEM EPI NUM-43	Aumento		
ELOTA	SLSSA017594	SSA	HOSPITAL GENERAL LA CRUZ	0	0	0	0	0	0	0	6	0.00	1	0	0	0	-	-
ELOTA	SLSSA001086	SSA	LA CRUZ	0	0	0	0	0	0	0	0	-	-	0	0	0	-	-
ELOTA	SLIMS000225	IMSS	UMF 21 LA CRUZ	0	0	0	0	0	0	0	3	0.00	1	0	0	0	-	-
TOTAL MPIO. ELOTA				0	0	0	0	0	0	0	9	0.00		0	0	0	-	
COSALÁ	SLSSA000572	SSA	HOSPITAL INTEGRAL COSALA	0	0	0	1	0	0	0	54	1.85	-	0	0	0	-	-
TOTAL MPIO. COSALA				0	0	0	1	0	0	0	54	1.85		0	0	0	-	
SAN IGNACIO	SLSSA017570	SSA	HOSPITAL INTEGRAL SAN IGNACIO	0	0	0	0	0	0	0	0	-	-	0	0	0	-	-
TOTAL MPIO. SAN IGNACIO				0	0	0	0	0	0	0	0	-		0	0	0	-	
TOTAL JURISDICCION 5, ELOTA				0	0	0	1	0	0	0	63	1.59		0	0	0	-	

NUEVA NORMALIDAD

INDICE DE POSITIVIDAD -

TASA DE LETALIDAD 1.59





DIRECCIÓN DE PREVENCIÓN Y PROMOCIÓN DE LA SALUD
SUBDIRECCIÓN DE VIGILANCIA EPIDEMIOLÓGICA

SALUD

SECRETARÍA DE SALUD

