



SERVICIOS DE SALUD DE SINALOA

SUBDIRECCIÓN DE VIGILANCIA EPIDEMIOLÓGICA



MARTES, 29 DE NOVIEMBRE DEL 2022

27/FEB/2020 AL 29/NOV/2022, 1006 DÍAS TRANSCURRIDOS DE COVID-19 EN SINALOA

COVID-19 SINALOA

COMUNICADO TECNICO DIARIO



Nota: Este comunicado contiene información preliminar y sus datos pueden variar sin previo aviso, datos presentados disponibles a la fecha y corte especificados.



Dr. Rafael Martínez Rocha
Jefe de Depto. De Vigilancia
Epidemiológica
Servicios de Salud de Sinaloa



SALUD

SECRETARÍA DE SALUD

DGE

DIRECCIÓN GENERAL
DE EPIDEMIOLOGÍA

PLATAFORMA SINAVE/SISVER



SITUACION GENERAL EN EL ESTADO DE SINALOA POR SARS-COV 2



SERVICIOS DE SALUD DE SINALOA

SINALOA , PLATAFORMA DE VIGILANCIA EPIDEMIOLOGICA COVID-19

MUNICIPIOS	NOTIFICADOS ACUMULADO AL 29/nov/2022			RESULTADO FINAL						
	AMBOS GENEROS	FEMENINOS	MASCULINOS	RESULTADO NEGATIVO	RESULTADO INFLUENZA	OTROS DX	POSITIVO SARS-CoV-2	SOSPECHOSOS	DEFUNCION (+) Sars-CoV-2	CASOS ACTIVOS *
AHOME	65,501	37,177	28,324	34,697	92	501	29,074	18	1,729	9
CHOIX	970	519	451	465	12	16	469	0	49	0
EL FUERTE	6,137	3,462	2,675	2,739	149	57	3,252	3	288	0
GUASAVE	41,056	23,689	17,367	21,389	143	665	15,388	17	1,064	2
SINALOA	3,233	1,823	1,410	1,859	11	59	1,179	4	154	0
ANGOSTURA	2,887	1,598	1,289	1,287	11	18	1,525	0	171	0
MOCORITO	1,777	968	809	957	15	31	726	0	111	0
SALVADOR ALVARADO	8,508	4,940	3,568	4,223	26	44	4,114	0	288	0
BADIRAGUATO	2,440	1,372	1,068	1,424	543	48	901	0	40	1
CULIACAN	203,031	118,189	84,842	113,379	256	2,071	81,698	14	3,575	68
NAVOLATO	10,917	6,255	4,662	5,482	22	101	4,994	7	352	1
COSALA	1,329	676	653	594	10	15	513	0	15	0
ELOTA	3,773	2,063	1,710	2,146	10	36	1,467	0	68	1
SAN IGNACIO	800	444	356	399	0	13	375	0	31	0
CONCORDIA	635	333	302	296	77	7	306	1	48	0
MAZATLAN	66,649	37,342	29,307	36,989	98	551	26,692	18	1,666	20
ESCUINAPA	4,555	2,593	1,962	2,026	32	105	2,218	1	159	0
ROSARIO	3,660	1,940	1,720	1,511	6	39	1,981	0	114	0
TOTAL	427,858	245,383	182,475	231,862	1,513	4,377	176,872	83	9,922	102
OTRO ESTADO	6,922	4,060	4,006	5,685	20	5	2,210	9	109	3

NOTIFICADOS

427,858

NEGATIVOS

231,862

POSITIVOS

176,872

SOSPECHOSOS

83

DEFUNCIONES

9,922

HOSPITALIZADOS

20,755

TASAS E INDICES ACUMULADOS

TASA DE INCIDENCIA ESTATAL X 100,000 HABS 5,517

INDICE DE LETALIDAD 5.61%

% POSITIVIDAD 41.3%

INDICE DE HOSPITALIZACION 11.6%



CASOS ACTIVOS*: Caso Confirmado Positivo con fecha de inicio de sintomas en los ultimos 14 dias.



ACTIVOS ESTIMADOS

102

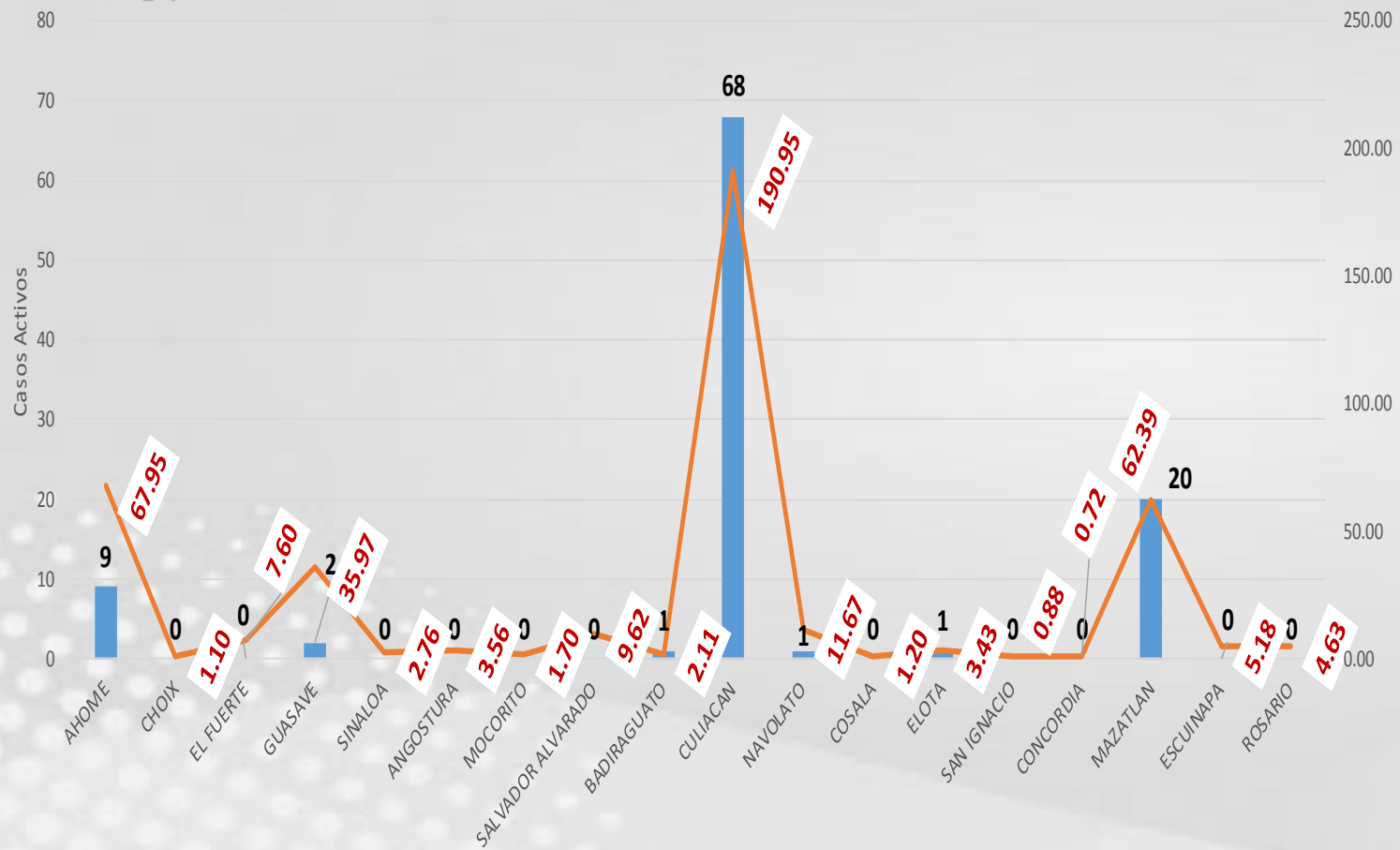
HOSPITALIZADOS

2

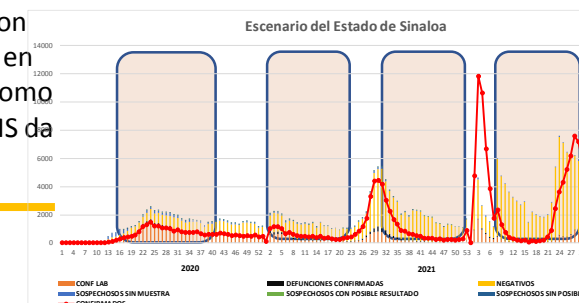
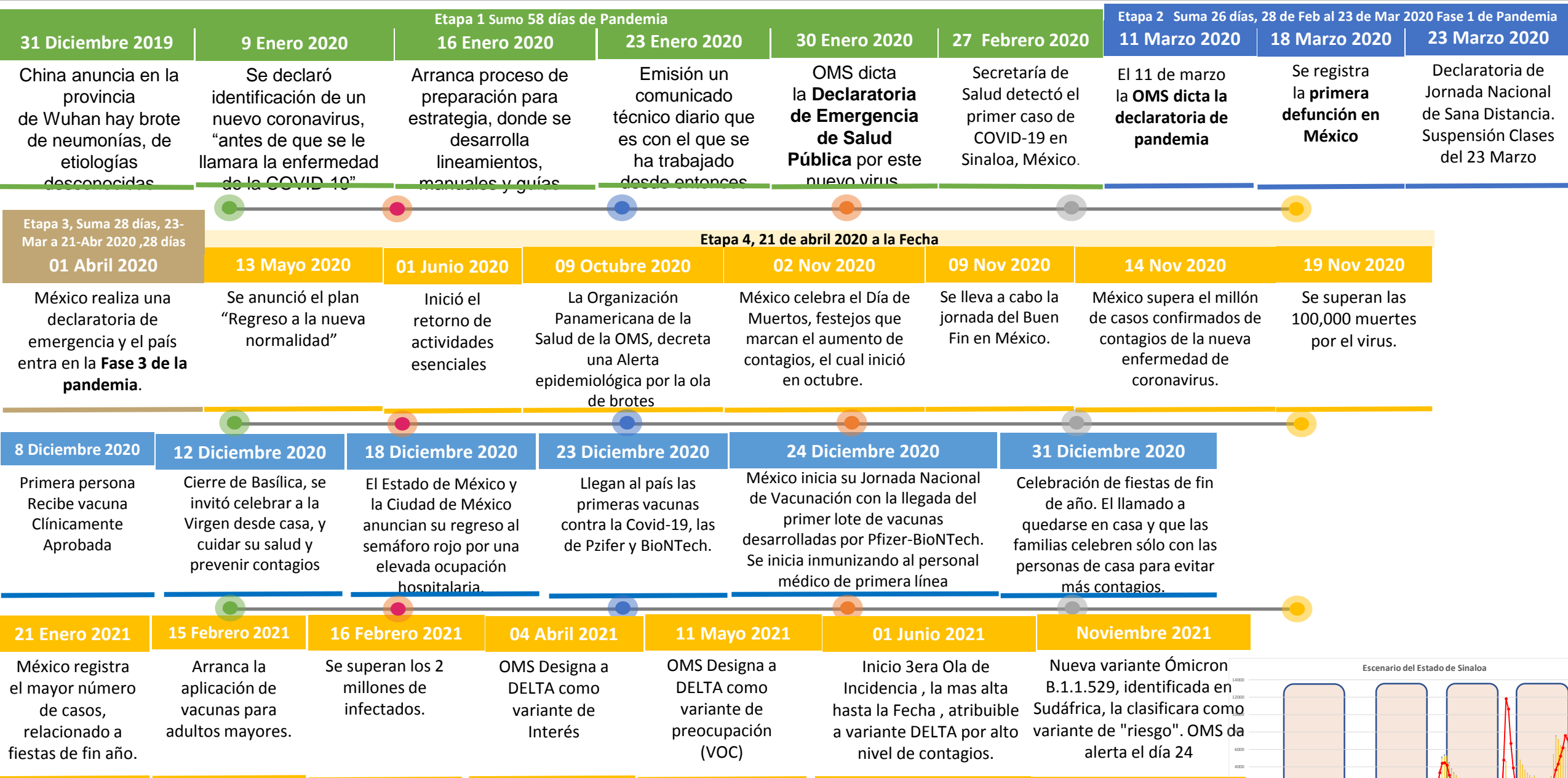
AMBULATORIOS

100

CASO ACTIVO: Caso Confirmado Positivo con Fecha de Inicio de Síntomas en los Últimos 14 Días.



CRONOLOGIA COVID-19, FASES, ETAPAS Y FECHAS



La primera ola empezó cuando inició la epidemia, en febrero de 2020 hasta Septiembre
 La segunda ola epidémica fue en octubre de 2020 y llegó un punto máximo en abril de 2021
 La Tercer ola epidémica Inicio en Junio de 2021 a Noviembre

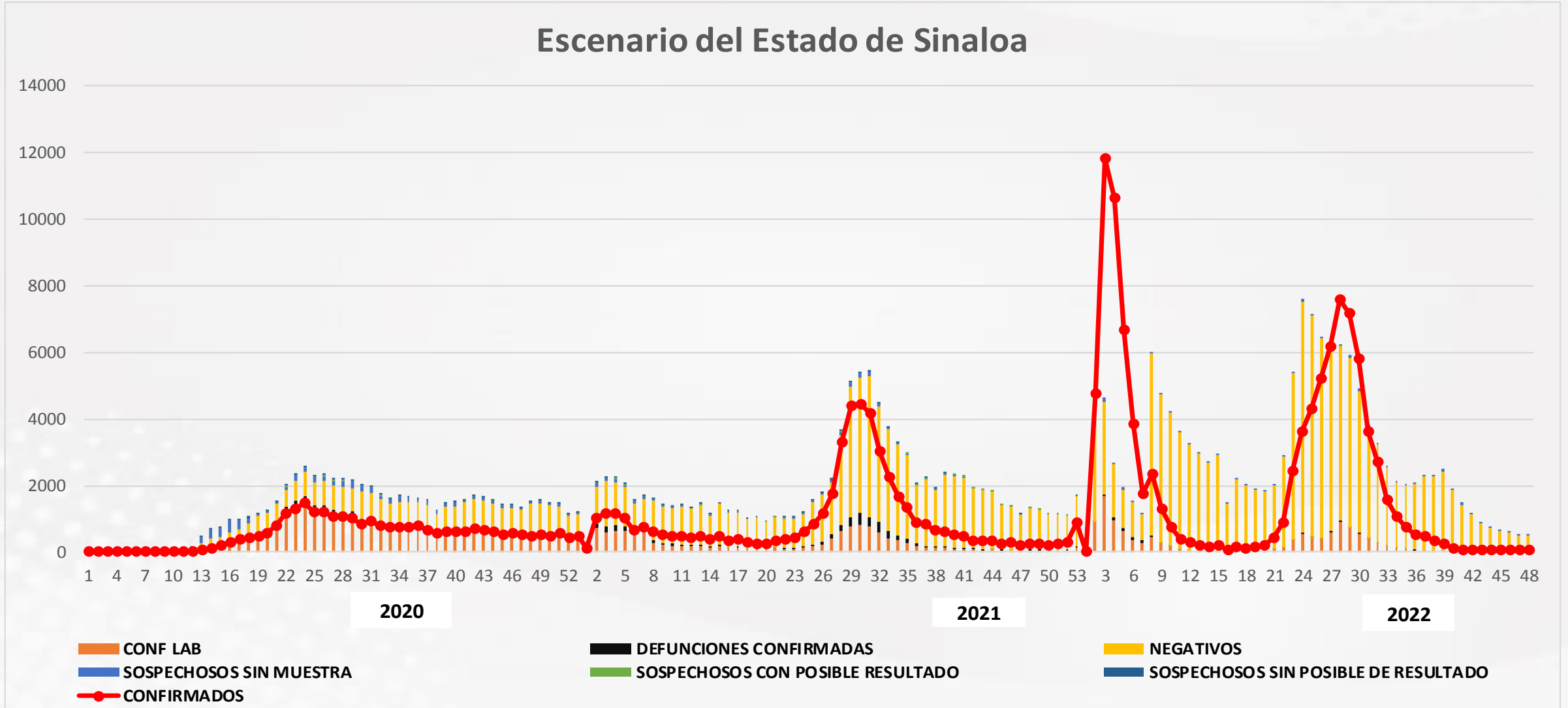


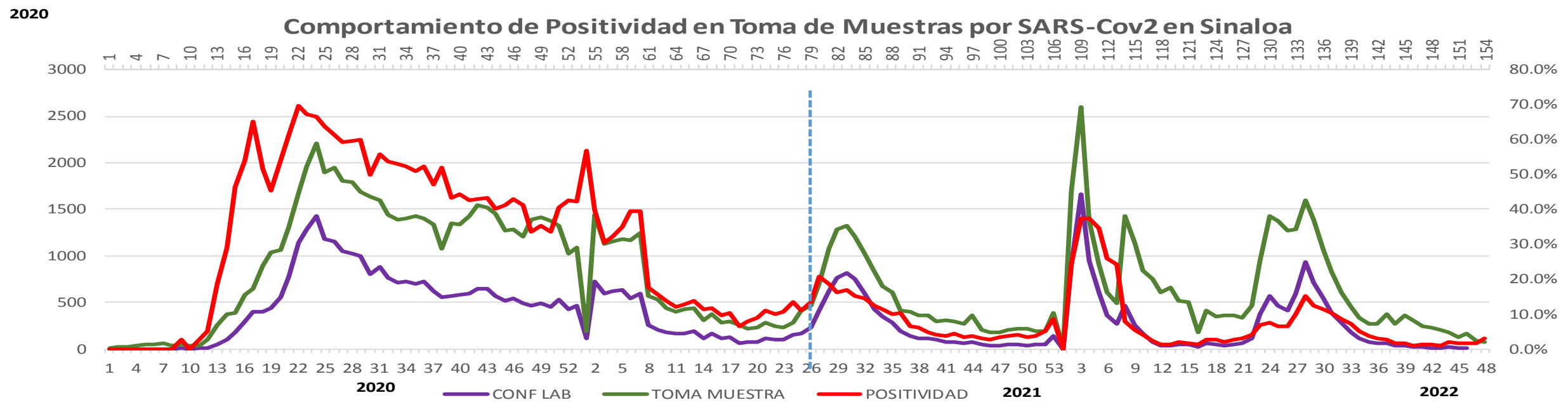
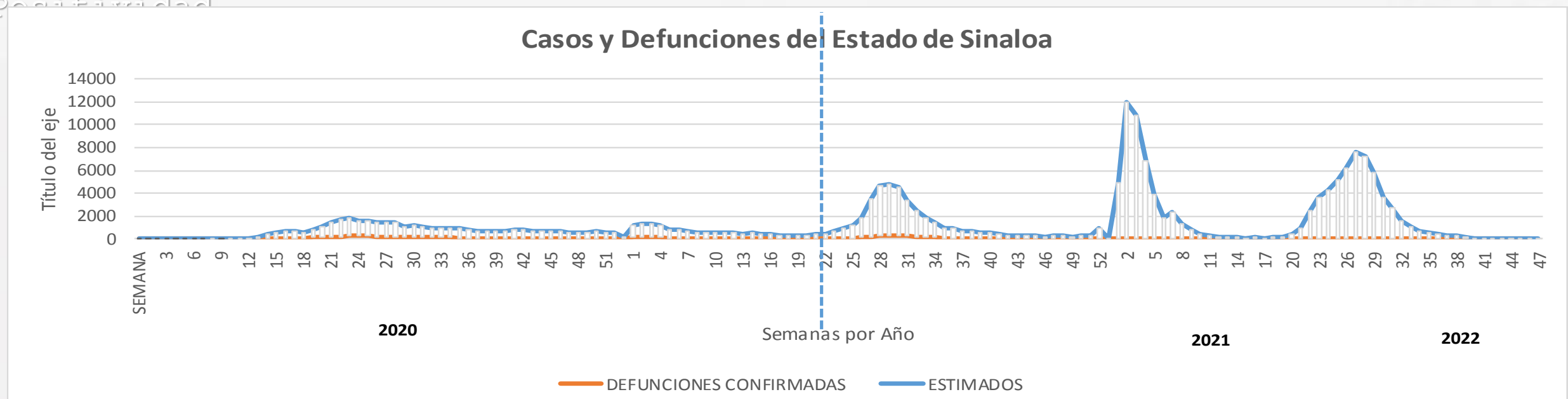


NOTIFICADOS

427,858

Escenario del Estado de Sinaloa







CONFIRMADOS SARS-COV 2 POR LESP EN SINALOA LOS ULTIMOS 10 DIAS



LISTA DE CASOS CONFIRMADOS POR LESP LOS ULTIMOS DIAS POR MUNICIPIO	CONFIRMADOS ACUMULADOS AL CORTE DE HOY 29/nov/2022	VENTANA DE RESPUESTA LESP CONFIRMADOS A SARS-COV-2			CASOS CONFIRMADOS A SARS-COV-2 LOS ULTIMOS 7 DIAS EVOLUCIONADOS EN PLATAFORMA SINAVE/SISVER							Total Casos Confirmados Últimos 10 Días
		28/11/2022	27/11/2022	26/11/2022	25/11/2022	24/11/2022	23/11/2022	22/11/2022	21/11/2022	20/11/2022	19/11/2022	
AHOME	29,074	0	0	0	0	1	1	0	0	0	0	2
CHOIX	469	0	0	0	0	0	0	0	0	0	0	0
EL FUERTE	3,252	0	0	0	0	0	0	0	0	0	0	0
GUASAVE	15,388	0	0	0	0	0	0	0	0	0	0	0
SINALOA	1,179	0	0	0	0	0	0	0	0	0	0	0
ANGOSTURA	1,525	0	0	0	0	0	0	0	0	0	0	0
MOCORITO	726	0	0	0	0	0	0	0	0	0	0	0
SALVADOR ALVARA	4,114	0	0	0	0	0	0	0	0	0	0	0
BADIRAGUATO	901	0	0	0	0	0	0	0	0	0	0	0
CULIACAN	81,698	0	0	0	0	0	1	0	0	0	0	1
NAVOLATO	4,994	0	0	0	0	0	0	0	0	0	0	0
COSALA	513	0	0	0	0	0	0	0	0	0	0	0
ELOTA	1,467	0	0	0	0	0	0	1	0	0	0	1
SAN IGNACIO	375	0	0	0	0	0	0	0	0	0	0	0
CONCORDIA	306	0	0	0	0	0	0	0	0	0	0	0
MAZATLAN	2,218	0	0	0	0	0	0	0	0	0	0	0
ESCUINAPA	26,692	0	0	0	0	0	0	0	0	0	0	0
ROSARIO	1,981	0	0	0	0	0	0	0	0	0	0	0
Total Estado	176,872	0	0	0	0	1	2	1	0	0	0	4
De Otros Estados	2,210	Fuente: Plataforma Nacional SINAVE/SISVER, Preliminar al Corte. Acumulados al 29/nov/2022, Por Municipio. Con Ventana de Tiempo de 3 días.										
Total	179,082	laboratorio y posible demanda de muestras así como de actualización en Plataforma.										



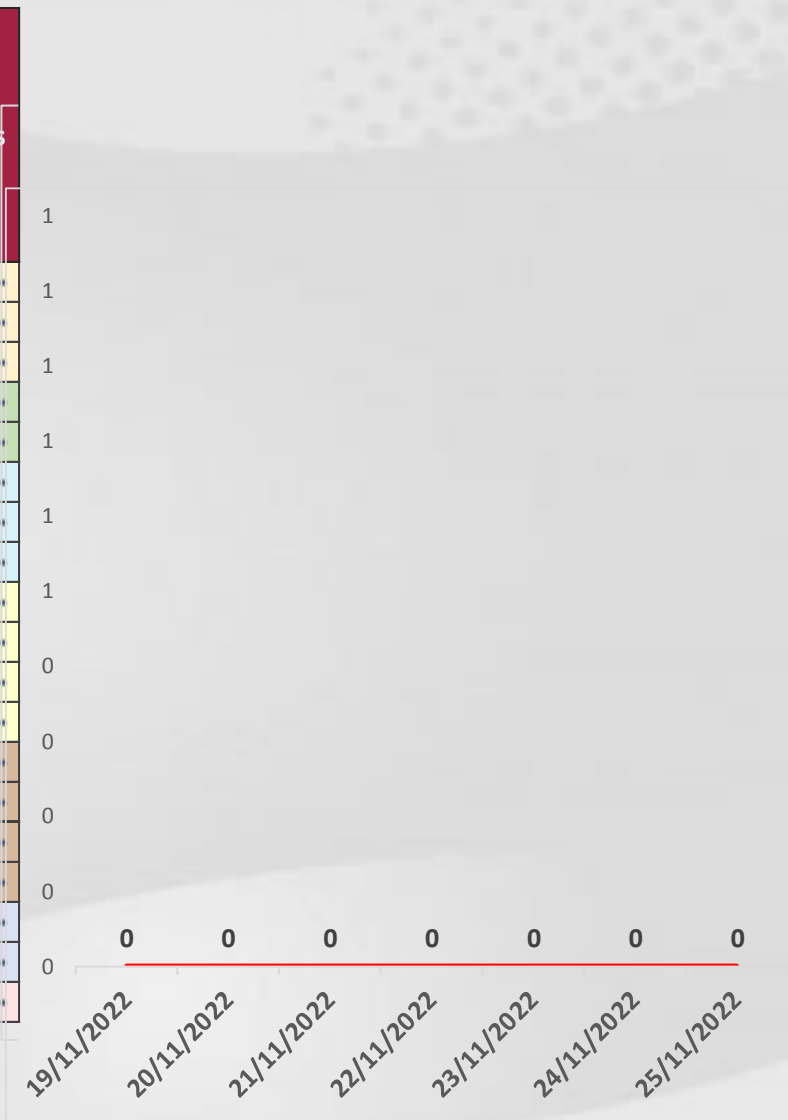


COVID-19 Sinaloa: Defunciones Confirmadas por Laboratorio a SARS-CoV-2



Notificadas por Municipio últimos 10 días.

LISTA DE CASOS DE DEFUNCIONES CONFIRMADAS POR LESP LOS ULTIMOS DIAS POR MUNICIPIO	CONFIRMADOS ACUMULADOS AL CORTE DE HOY 29/nov/2022	VENTANA DE RESPUESTA LESP CONFIRMADOS A SARS-COV-2			CASOS CONFIRMADOS A SARS-COV-2 LOS ULTIMOS 7 DIAS EVOLUCIONADOS EN PLATAFORMA SINAVE/SISVER							Total Defunciones Confirmadas a SARS-Cov2 los Últimos 10 Días	
		28/11/2022	27/11/2022	26/11/2022	25/11/2022	24/11/2022	23/11/2022	22/11/2022	21/11/2022	20/11/2022	19/11/2022		
AHOME	1,729	0	0	0	0	0	0	0	0	0	0	0	0
CHOIX	49	0	0	0	0	0	0	0	0	0	0	0	0
EL FUERTE	288	0	0	0	0	0	0	0	0	0	0	0	0
GUASAVE	1,064	0	0	0	0	0	0	0	0	0	0	0	0
SINALOA	154	0	0	0	0	0	0	0	0	0	0	0	0
ANGOSTURA	171	0	0	0	0	0	0	0	0	0	0	0	0
MOCORITO	111	0	0	0	0	0	0	0	0	0	0	0	0
SALVADOR ALVARADO	288	0	0	0	0	0	0	0	0	0	0	0	0
BADIRAGUATO	40	0	0	0	0	0	0	0	0	0	0	0	0
CULIACAN	3,575	0	0	0	0	0	0	0	0	0	0	0	0
NAVOLATO	352	0	0	0	0	0	0	0	0	0	0	0	0
COSALA	15	0	0	0	0	0	0	0	0	0	0	0	0
ELOTA	68	0	0	0	0	0	0	0	0	0	0	0	0
SAN IGNACIO	31	0	0	0	0	0	0	0	0	0	0	0	0
CONCORDIA	48	0	0	0	0	0	0	0	0	0	0	0	0
MAZATLAN	159	0	0	0	0	0	0	0	0	0	0	0	0
ESCUINAPA	1,666	0	0	0	0	0	0	0	0	0	0	0	0
ROSARIO	114	0	0	0	0	0	0	0	0	0	0	0	0
Total Estado	9,922	0	0	0	0	0	0	0	0	0	0	0	0
De Otros Estados	109	<i>Fuente: Plataforma Nacional SINAVE/SISVER, Preliminar al Corte. Acumulados al 29/nov/2022, Por Municipio. Con Ventana de Tiempo de 3 dias.</i>											
Total	10,031												



VENTANA DE TIEMPO: Lapso de respuesta considerado referente a los procesos de laboratorio y posible demanda de muestras, certificación por defunción, así como de actualización en Plataforma.

COVID-19 Sinaloa: Casos y Defunciones Positivas a SARS-CoV-2, por LESPS, Notificadas por Jurisdicción los últimos 10 días.



LISTA DE CASOS CONFIRMADOS POR LESP LOS ULTIMOS DIAS POR MUNICIPIO	CONFIRMADOS ACUMULADOS AL CORTE DE HOY 29/nov/2022	VENTANA DE RESPUESTA LESP CONFIRMADOS A SARS-COV-2			CASOS CONFIRMADOS A SARS-COV-2 LOS ULTIMOS 7 DIAS EVOLUCIONADOS EN PLATAFORMA SINAVE/SISVER							Total Confirmados por LESP en SISVER los Ultimos 10 Dias	
		28/11/2022	27/11/2022	26/11/2022	25/11/2022	24/11/2022	23/11/2022	22/11/2022	21/11/2022	20/11/2022	19/11/2022		
Jurisdicción I, Los Mochis	32,795	0	0	0	0	1	1	0	0	0	0	2	
Jurisdicción II, Guasave	16,567	0	0	0	0	0	0	0	0	0	0	0	
Jurisdicción III, Guamuchil	6,365	0	0	0	0	0	0	0	0	0	0	0	
Jurisdicción IV, Culiacán	87,593	0	0	0	0	0	1	0	0	0	0	1	
Jurisdicción V, Mazatlán	2,355	0	0	0	0	0	0	1	0	0	0	1	
Jurisdicción VI, Escuinapa	31,197	0	0	0	0	0	0	0	0	0	0	0	
Total Estado	176,872	0	0	0	0	1	2	1	0	0	0	4	



LISTA DE DEFUNCIONES ULTIMOS DIAS POR JURISDICCIONES	DEFUNCIONES ACUMULADAS AL CORTE DE HOY 29/nov/2022	VENTANA DE RESPUESTA LESP CONFIRMADOS A SARS-COV-2			DEFUNCIONES CONFIRMADAS A SARS-COV-2 LOS ULTIMOS 7 DIAS EVOLUCIONADOS EN PLATAFORMA SINAVE/SISVER							Total Evoluciones a Defuncion en los Ultimos 10 Dias	
		28/11/2022	27/11/2022	26/11/2022	25/11/2022	24/11/2022	23/11/2022	22/11/2022	21/11/2022	20/11/2022	19/11/2022		
Jurisdicción I, Los Mochis	2,066	0	0	0	0	0	0	0	0	0	0	0	
Jurisdicción II, Guasave	1,218	0	0	0	0	0	0	0	0	0	0	0	
Jurisdicción III, Guamuchil	570	0	0	0	0	0	0	0	0	0	0	0	
Jurisdicción IV, Culiacán	3,967	0	0	0	0	0	0	0	0	0	0	0	
Jurisdicción V, Mazatlán	114	0	0	0	0	0	0	0	0	0	0	0	
Jurisdicción VI, Escuinapa	1,987	0	0	0	0	0	0	0	0	0	0	0	
Total Estado	9,922	0	0	0	0	0	0	0	0	0	0	0	

VENTANA DE TIEMPO: Lapso de respuesta considerado referente a los procesos de laboratorio y posible demanda de muestras, certificación por defunción, así como de actualización en Plataforma.

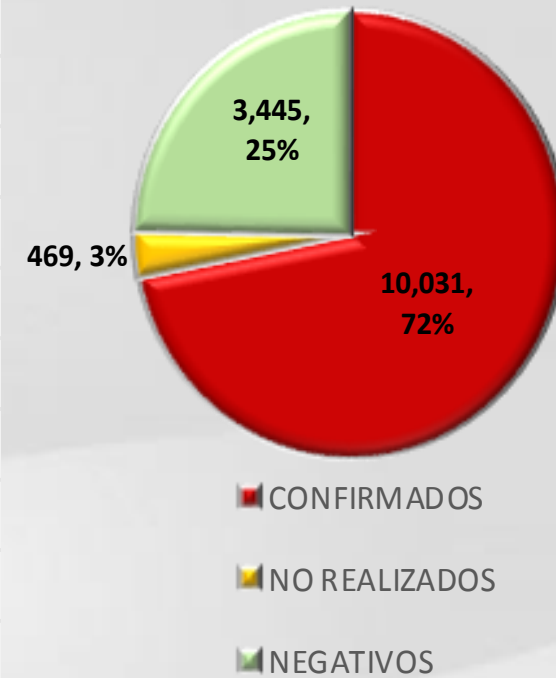
COVID-19 Sinaloa: Defunciones Confirmadas por Laboratorio, Asociación y Dictaminación a SARS-CoV-2 Notificadas al Estado.



COVID 19, SINALOA: DEFUNCIONES POR ASOCIACION Y DICTAMINACION CLINICA EPIDEMIOLOGICA

CLASIFICACION FINAL DE DEFUNCIONES AL 29/nov/2022	TOMA DE MUESTRA		TOTAL	TOTAL DEFUNCIONES
	SI	NO		
CONFIRMADO POR LABORATORIO	7,711	0	7,711	10,031
CONFIRMADO POR ANTIGENO	145	1,510	1,655	
CONFIRMADO POR ASOCIACION	22	99	121	
CONFIRMADO POR DICTAMINACION	43	501	544	
INVALIDO	4	0	4	469
NO REALIZADO	83	0	83	
SOSPECHOSO	44	338	382	
NEGATIVO	2,762	0	2,762	3,445
NEGATIVO ANTIGENO	17	666	683	
TOTAL	10,831	3,114	13,945	13,945

CLASIFICACION FINAL DE PRUEBAS SARS COV2 DE DEFUNCIONES



COVID-19 Sinaloa: Casos confirmados en personal de la salud por Institución



SARS-CoV-2 POR INSTITUCION Y	MEDICOS	ENFERMERAS	OTROS TRABAJADORES	LABORATORISTAS	DENTISTAS	TOTAL
SSA	1,314	1,528	1,389	98	138	4,467
IMSS	1,691	2,923	2,531	157	63	7,365
IMSS-OPORTUNIDADES	112	124	75	2	5	318
SEDENA	7	5	9	2	0	23
ISSSTE	465	704	326	39	17	1,551
SEMAR	19	28	9	2	2	60
MUNICIPAL	14	11	13	0	0	38
ESTATAL	103	53	32	4	0	192
PRIVADA	190	173	656	13	15	1,047
PEMEX	0	0	0	0	0	0
CRUZ ROJA	0	0	0	0	0	0
UNIVERSITARIO	1	0	0	0	0	1
TOTAL	3,916	5,549	5,040	317	240	15,062
	26.0%	36.8%	33.5%	2.1%	1.6%	100.0%

CONFIRMADOS DEL AREA DE LA SALUD	CASOS	DEFUNCIONES
MEDICOS	3,916	68
ENFERMERAS	5,549	20
OTROS TRABAJADORES DE LA SALUD	5,040	24
LABORATORISTAS	317	3
DENTISTAS	240	4
TOTAL	15,062	119



CUADROS ACUMULADOS CONFIRMADOS A SARS-COV 2 POR INSTITUCION EN EL ESTADO DE SINALOA



CONFIRMADOS A SARS-COV2	CASOS	DEFUNCIONES
SSA	32,765	1,861
IMSS	98,609	5,847
IMSS-OPORTUNIDADES	2,511	94
SEDENA	733	83
ISSSTE	7,367	1,522
SEMAR	591	36
MUNICIPAL	237	16
ESTATAL	1,077	294
PRIVADA	35,155	277
PEMEX	7	1
CRUZ ROJA	0	0
UNIVERSITARIO	1	0
TOTAL	179,053	10,031

EMBARAZADAS POSITIVAS A SARS-COV2	CASOS	DEFUNCIONES
SSA	435	12
IMSS	1,126	6
IMSS-OPORTUNIDADES	71	0
SEDENA	14	0
ISSSTE	50	0
SEMAR	9	0
MUNICIPAL	2	0
ESTATAL	11	0
PRIVADA	400	1
PEMEX	0	0
CRUZ ROJA	0	0
UNIVERSITARIO	0	0
TOTAL	2,118	19

HOSPITALIZADOS CONFIRMADOS A SARS-COV2	CASOS HOSPITALIZADOS	DEFUNCIONES HOSPITALIZADOS
SSA	4,912	1,857
IMSS	10,314	5,801
IMSS-OPORTUNIDADES	254	92
SEDENA	325	81
ISSSTE	3,009	1,518
SEMAR	250	36
MUNICIPAL	64	16
ESTATAL	553	294
PRIVADA	1,073	277
PEMEX	1	1
CRUZ ROJA	0	0
UNIVERSITARIO	0	0
TOTAL	20,755	9,973

MENORES DE 18 AÑOS CONFIRMADOS A SARS-COV2	CASOS	DEFUNCIONES
SSA	3,027	8
IMSS	5,092	24
IMSS-OPORTUNIDADES	253	1
SEDENA	50	0
ISSSTE	202	2
SEMAR	26	0
MUNICIPAL	5	0
ESTATAL	45	0
PRIVADA	3,456	0
PEMEX	0	0
CRUZ ROJA	0	0
UNIVERSITARIO	0	0
TOTAL	12,156	35



COVID-19 SINALOA

COMUNICADO TECNICO DIARIO



Dr. Rosalino Flores Rocha
Subdirector De Vigilancia Epidemiológica

Dr. Rafael Martínez Rocha
Jefe de Depto. De Vigilancia Epidemiológica

Dr. Carlos Alberto Carlón Núñez
Coordinador Estatal SISVER



SALUD

SECRETARÍA DE SALUD

DGE

DIRECCIÓN GENERAL
DE EPIDEMIOLOGÍA

PLATAFORMA SINAVE/SISVER

Notificación de Eventos Emergentes con Impacto Epidemiológico al
667 758-70-00, ext. 40413.

E-mail: epidesin@yahoo.com.mx

Blvd. Alfonso Zaragoza Maytorena n° 2204, edificio "A", tercer piso,
Fraccionamiento Bonanzas, C.P. 80020, Culiacán, Sinaloa.



Bitácora diaria de CTD Covid-19 en
http://saludsinaloa.gob.mx/index.php/coronavirus_/
Apartado "Panorama Epidemiológico de COVID-19"