



SERVICIOS DE SALUD DE SINALOA

SUBDIRECCIÓN DE VIGILANCIA EPIDEMIOLÓGICA

COVID-19 SINALOA

Comunicado Técnico Diario

NUEVA
NORMALIDAD

domingo, 29 de noviembre de 2020

SALUD

SECRETARÍA DE SALUD



Dr. José Pablo Güémez Alvarez

Jefe de Depto. De Vigilancia Epidemiologica

Servicios de Salud de Sinaloa

Nota: Este comunicado contiene información preliminar y sus datos pueden variar sin previo aviso, datos presentados disponibles a la fecha y corte especificados.

Fecha Corte: 29/nov/2020

Hora Corte: 12:00 am



SERVICIOS DE SALUD DE SINALOA
SUBDIRECCIÓN DE VIGILANCIA EPIDEMIOLÓGICA

PANORAMA EPIDEMIOLOGICO DE COVID-19 SINALOA

Información diaria

NUEVA
NORMALIDAD

domingo, 29 de noviembre de 2020

SALUD
SECRETARÍA DE SALUD





SERVICIOS DE SALUD DE SINALOA

SUBDIRECCIÓN DE VIGILANCIA EPIDEMIOLÓGICA

Municipios	Notificados en Plataforma	Acumulados al 29/nov/2020		RESULTADO FINAL						Tasa de Incidencia	Total Activos*	Tasa de Incidencia Activos
	Num.-	Femeninos	Masculinos	RESULTADO NEGATIVO	RESULTADO INFLUENZA	OTROS DX	POSITIVO SARS-CoV-2	SOSPECHOSOS	DEFUNCION (+) Sars-CoV-2			
AHOME	6,740	3,463	3,277	3,097	46	302	3,133	162	719	654.5	36	7.5
CHOIX	160	75	85	73	3	10	71	3	8	195.4	3	8.3
EL FUERTE	651	316	335	296	3	37	302	13	81	276.9	1	0.9
GUASAVE	7,347	4,027	3,320	2,653	9	1,339	3,206	140	448	989.7	45	13.9
SINALOA	747	358	389	369	0	43	328	7	46	335.7	5	5.1
ANGOSTURA	502	223	279	149	0	31	317	5	80	632.2	3	6.0
MOCORITO	266	122	144	117	0	18	125	6	40	250.7	1	2.0
SALVADOR ALVARADO	1,375	696	679	484	1	65	807	18	141	909.4	4	4.5
BADIRAGUATO	352	185	167	163	0	40	141	8	17	447.7	0	0.0
CULIACÁN	22,976	12,222	10,754	9,395	27	3,025	9,882	647	1,391	988.6	216	21.6
NAVOLATO	1,576	853	723	667	8	142	713	46	133	480.6	6	4.0
COSALÁ	240	142	98	56	0	113	69	2	4	393.6	0	0.0
ELOTA	175	84	91	68	2	42	57	6	13	127.6	1	2.2
SAN IGNACIO	107	49	58	48	0	11	47	1	12	198.4	0	0.0
CONCORDIA	121	54	67	42	0	19	59	1	19	185.4	0	0.0
ESCUINAPA	560	307	253	174	5	60	317	4	67	510.1	1	1.6
MAZATLÁN	9,030	4,690	4,340	3,336	3	1,517	4,041	133	601	795.2	52	10.2
ROSARIO	303	142	161	114	1	36	147	5	29	268.7	3	5.5
Total	53,228	28,008	25,220	21,301	108	6,850	23,762	1,207	3,849	752.8	377	11.9
Otro Estado	291	112	179	129	2	27	116	17	22			

Fuente: Plataforma Nacional SISVER, Preliminar al Corte. Acumulados al 29/nov/2020 Tasa de Incidencia por 100,000 Habitantes. Por Lugar de Residencia.

CASOS ACTIVOS*: Caso Confirmado Positivo con fecha de inicio de síntomas en los últimos 14 días.

Línea del tiempo COVID-19, México

58 días

26 días

28 días

222 Dias

Hoy 29/11/2020



COVID-19 SINALOA: Resumen de Casos Confirmados

27 feb - al domingo, 29 de noviembre de 2020

[31/12/2019 - 29/11/2020]



334 Dias



Confirmados acumulados

23,878

Casos Estudiados

53,519

Negativos acumulados

21,430

Casos Confirmados activos*

377

Defunciones

3,871

Nuevos Sospechosos

1,224

FASE 1

27/02/2020

Primer Caso Confirmado COVID-19

NUEVA NORMALIDAD

01/06/2020

3594 Casos Confirmados COVID-19

FASE 2

23/03/2020

4 Casos Confirmados COVID-19

FASE 3

21/04/2020

557 Casos Confirmados COVID-19

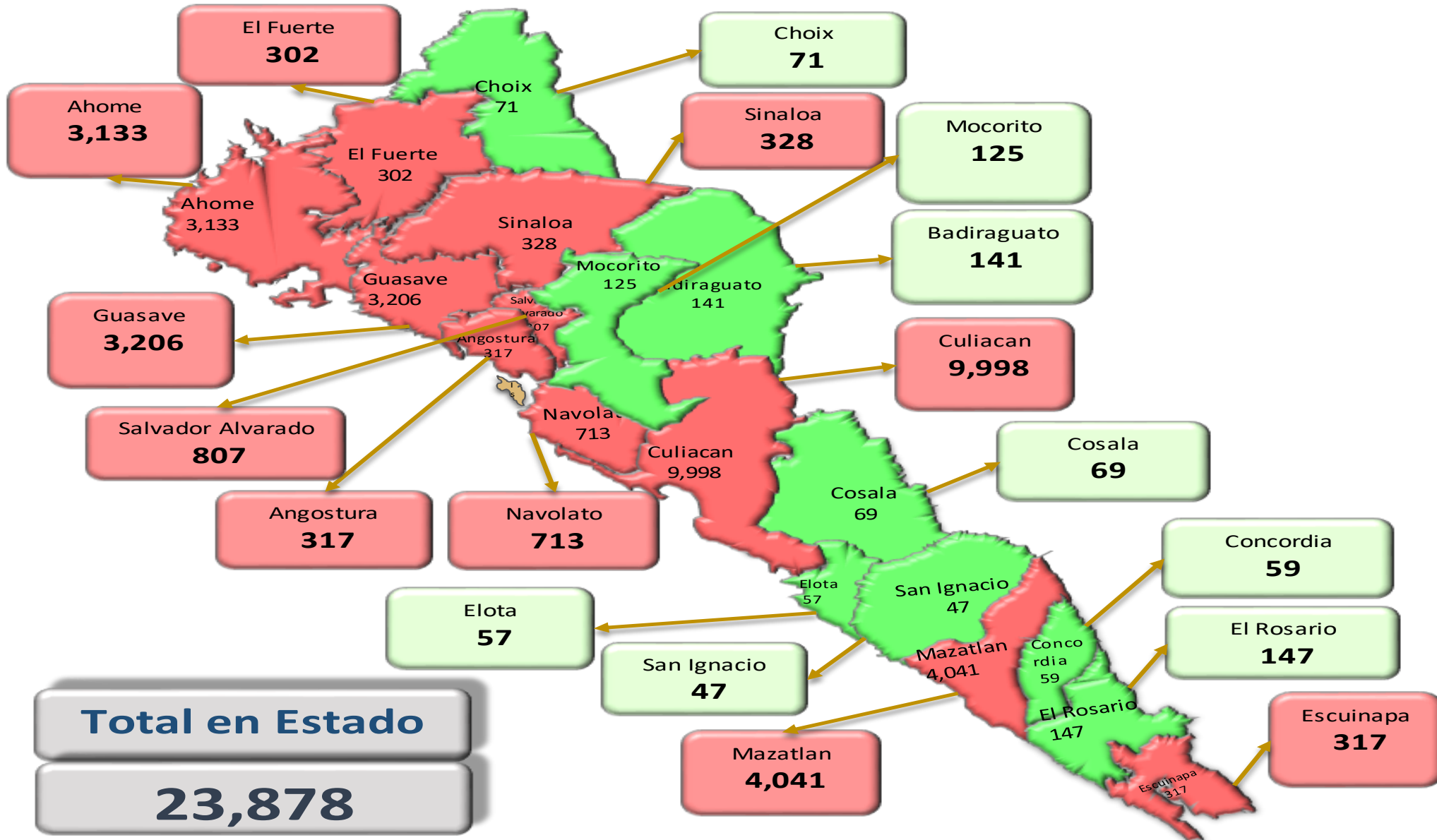


276 Dias

[27/02/2020 - 29/11/2020]

*CASO ACTIVO: Caso confirmado positivo con fecha de inicio de síntomas en los últimos 14 días.

COVID-19 Sinaloa: Mapa de casos confirmados acumulados por municipio de residencia



NUEVA NORMALIDAD

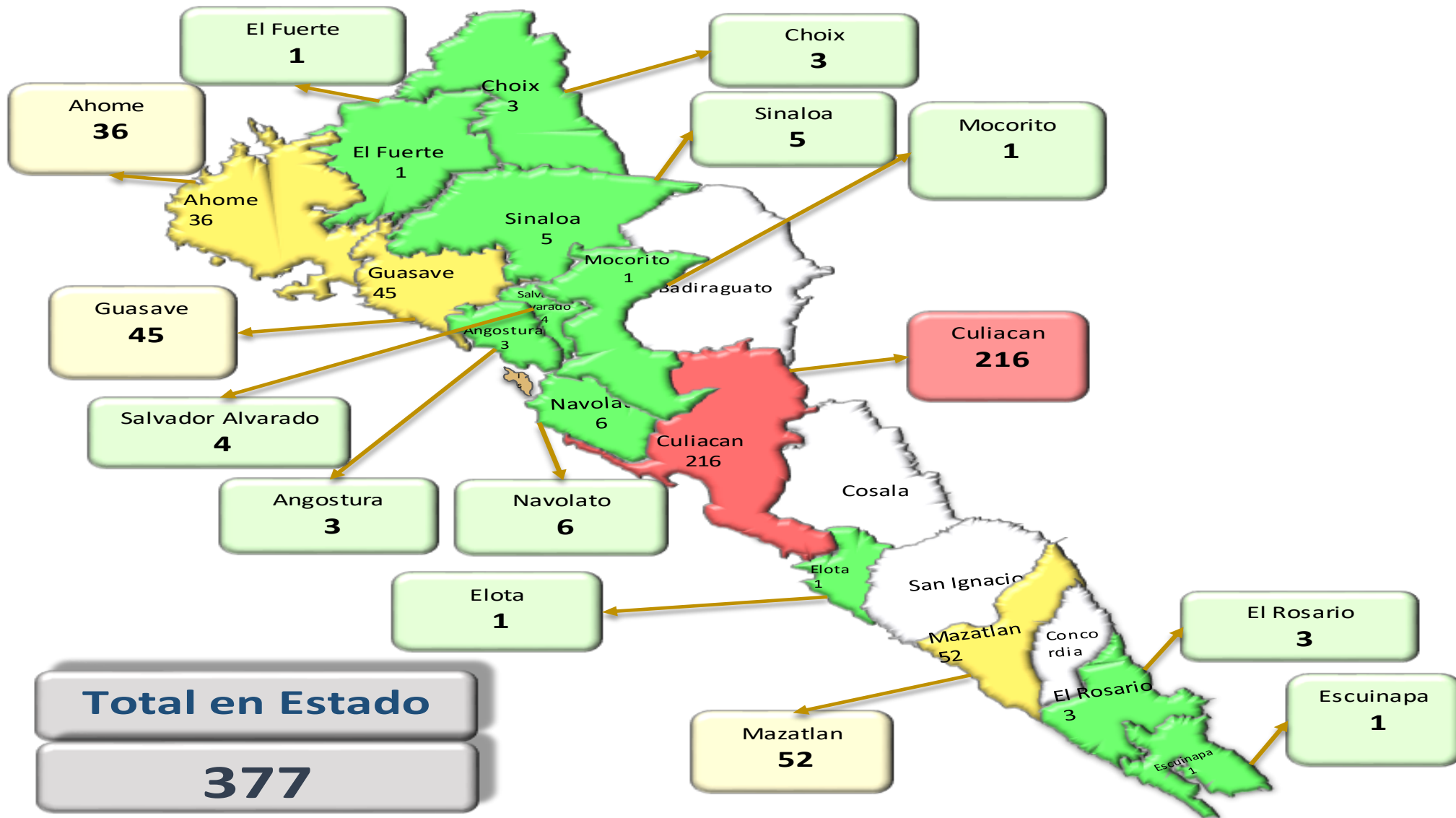
23,878

Confirmados acumulados



COVID-19 Sinaloa: Mapa de casos confirmados activos por municipio de residencia

CASOS ACTIVOS*: Caso Confirmado Positivo con fecha de inicio de síntomas en los últimos 14 días.



NUEVA NORMALIDAD

377

Confirmados activos



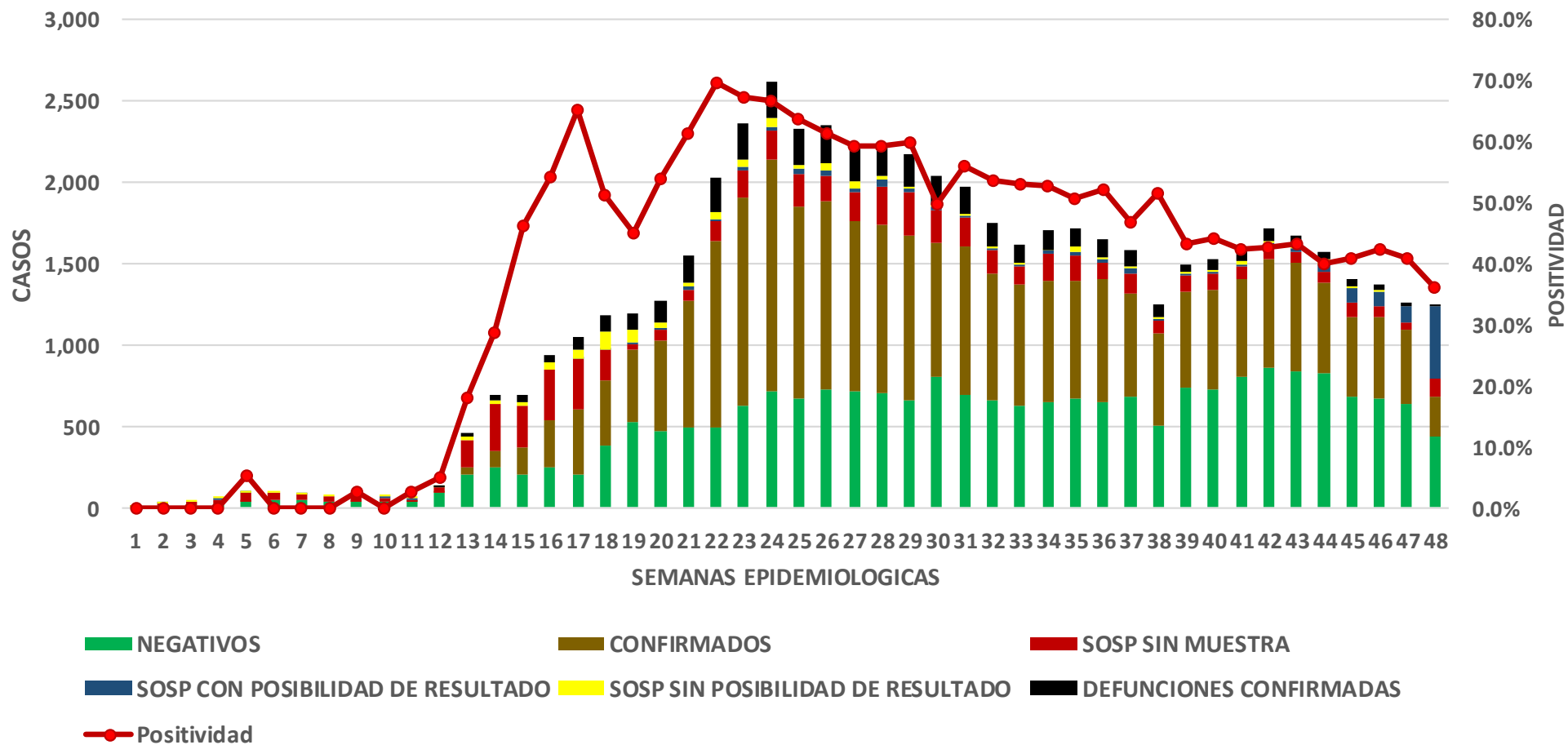
COVID-19 Sinaloa: Casos positivos, sospechosos y negativos

54,276 Personas
Notificadas

36.1% Positividad
Semana 48

**NUEVA
NORMALIDAD**

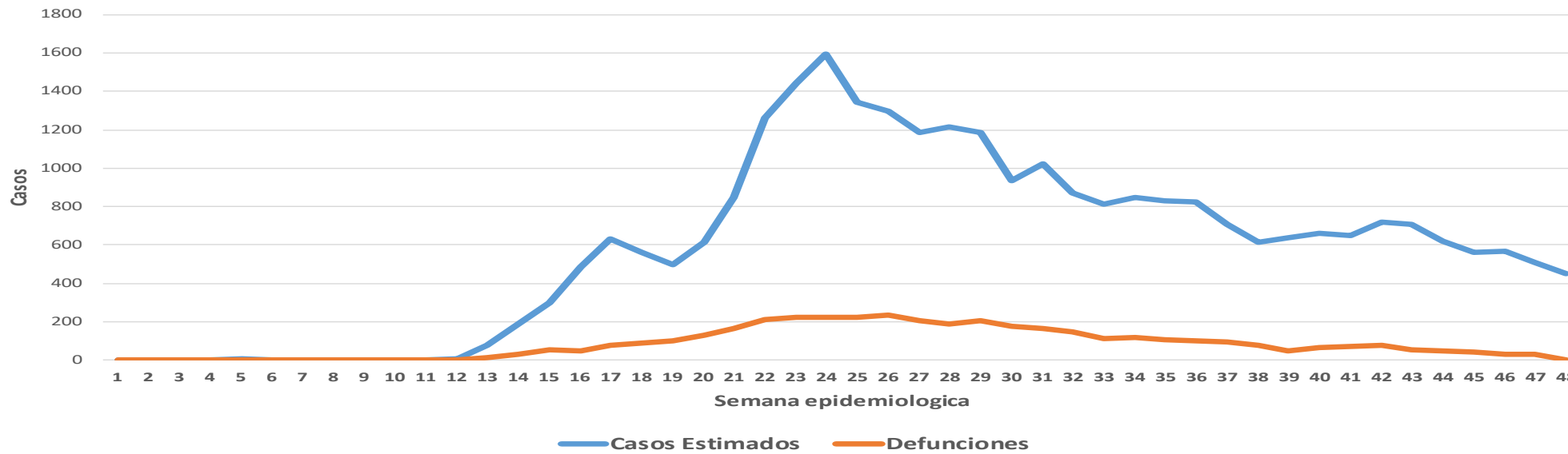
Escenario del Estado de Sinaloa



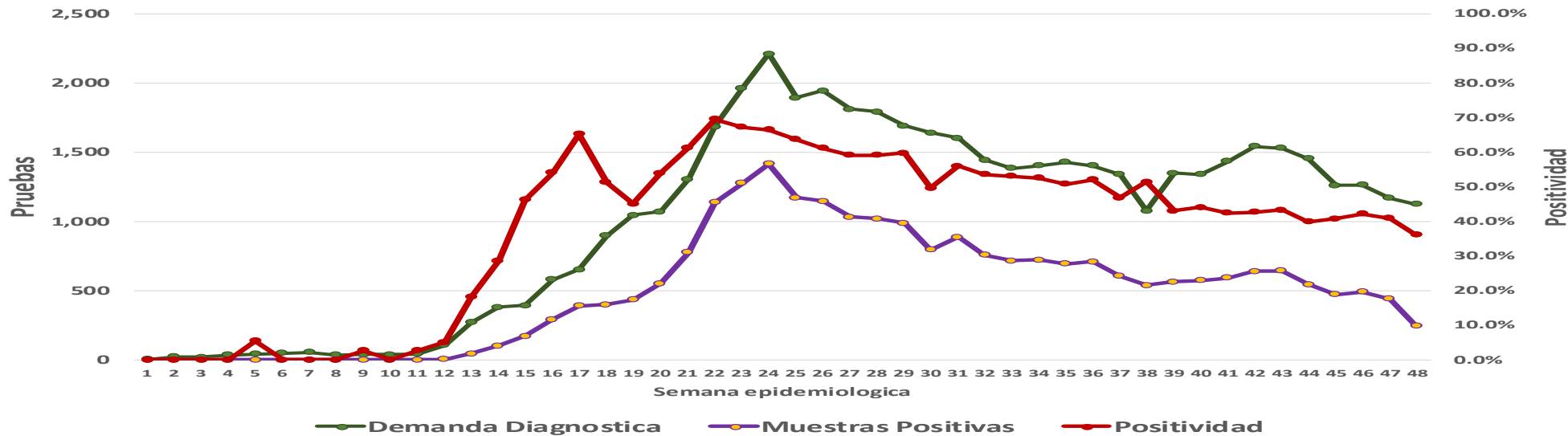
COVID-19 Sinaloa: Casos Estimados, Defunciones, Demanda Diagnostica y Positividad

**NUEVA
NORMALIDAD**

Casos Estimados y Defunciones del Estado de Sinaloa



Estado de Sinaloa



COVID-19 Sinaloa: Casos Asociados a SARS-CoV-2 Notificados los últimos 7 días.

CASOS CONFIRMADOS A SARS-CoV-2 SEGÚN MUNICIPIO LOS ULTIMOS 7 DIAS	29/11/2020 Acum. Hasta el día de hoy	CASOS CONFIRMADOS A SARS-COV-2 LOS <u>ULTIMOS 7 DIAS</u>							Total de Casos Confirmados Ultimos 7 Dias
		28/11/2020	27/11/2020	26/11/2020	25/11/2020	24/11/2020	23/11/2020	22/11/2020	
AHOME	3,167	19	4	7	4	5	10	13	62
CHOIX	71	1	2	0	0	0	1	0	4
EL FUERTE	304	0	0	0	1	1	0	2	4
GUASAVE	3,225	15	1	7	0	12	24	3	62
SINALOA	338	4	0	1	0	0	10	1	16
ANGOSTURA	320	2	3	0	0	0	1	0	6
MOCORITO	126	0	0	1	1	1	0	0	3
SALVADOR ALVARADO	811	2	1	0	0	0	2	2	7
BADIRAGUATO	142	0	0	0	0	0	2	0	2
CULIACAN	9,971	6	35	23	98	125	62	3	352
NAVOLATO	718	1	1	1	4	4	4	0	15
COSALA	69	0	0	0	0	0	0	0	0
ELOTA	59	0	1	0	0	0	0	0	1
SAN IGNACIO	48	0	0	0	0	0	0	0	0
CONCORDIA	59	0	0	0	0	0	0	0	0
ESCUINAPA	320	0	2	0	0	0	0	0	2
MAZATLAN	4,082	0	18	10	3	1	18	16	66
ROSARIO	150	0	2	0	0	0	0	0	2
Total Estado	23,980	50	70	50	111	149	134	40	604

**NUEVA
NORMALIDAD**



COVID-19 Sinaloa: Casos y Defunciones Asociadas a SARS-CoV-2 Notificadas los últimos 7 días.

NUEVA
NORMALIDAD

CASOS CONFIRMADOS A SARS-CoV-2 SEGÚN JURISDICCION LOS ULTIMOS 7 DIAS	29/11/2020 Acum. Hasta el día de hoy	CASOS CONFIRMADOS A SARS-COV-2 LOS ULTIMOS 7 DIAS							Total de Casos Confirmados Ultimos 7 Dias
		28/11/2020	27/11/2020	26/11/2020	25/11/2020	24/11/2020	23/11/2020	22/11/2020	
Jurisdiccion I, Los Mochis	3,542	20	6	7	5	6	11	15	70
Jurisdiccion II, Guasave	3,563	19	1	8	0	12	34	4	78
Jurisdiccion III, Guamuchil	1,257	4	4	1	1	1	3	2	16
Jurisdiccion IV, Culiacan	10,831	7	36	24	102	129	68	3	369
Jurisdiccion V, Elota	176	0	1	0	0	0	0	0	1
Jurisdiccion VI, Mazatlan	4,611	0	22	10	3	1	18	16	70
Total Estado	23,980	50	70	50	111	149	134	40	604

DEFUNCIONES CONFIRMADAS A SARS-CoV-2 POR JURISDICCION LOS ULTIMOS 7 DIAS	29/11/2020 Acum. Hasta el día de hoy	DEFUNCIONES CONFIRMADOS A SARS-COV-2 LOS ULTIMOS 7 DIAS							Total de Casos Confirmados Ultimos 7 Dias
		28/11/2020	27/11/2020	26/11/2020	25/11/2020	24/11/2020	23/11/2020	22/11/2020	
Jurisdiccion I, Los Mochis	817	0	0	1	0	0	0	3	4
Jurisdiccion II, Guasave	495	0	0	4	0	0	1	2	7
Jurisdiccion III, Guamuchil	263	1	1	1	0	0	1	0	4
Jurisdiccion IV, Culiacan	1,554	0	0	0	8	14	8	0	30
Jurisdiccion V, Elota	30	0	0	0	0	0	0	0	0
Jurisdiccion VI, Mazatlan	720	0	1	0	0	0	0	0	1
Total Estado	3,879	1	2	6	8	14	10	5	46



COVID-19 Sinaloa: Defunciones Asociadas a SARS-CoV-2 Notificadas por Municipio últimos 7 días.

DEFUNCIONES CONFIRMADAS A SARS-CoV-2 SEGÚN MUNICIPIO LOS ÚLTIMOS 7 DIAS	29/11/2020 Acum. Hasta el día de hoy	DEFUNCIONES CONFIRMADOS A SARS-COV-2 LOS ULTIMOS 7 DIAS							Total de Casos Confirmados Últimos 7 Dias
		28/11/2020	27/11/2020	26/11/2020	25/11/2020	24/11/2020	23/11/2020	22/11/2020	
AHOME	728	0	0	1	0	0	0	2	3
CHOIX	8	0	0	0	0	0	0	0	0
EL FUERTE	81	0	0	0	0	0	0	1	1
GUASAVE	448	0	0	3	0	0	1	1	5
SINALOA	47	0	0	1	0	0	0	1	2
ANGOSTURA	81	1	0	0	0	0	0	0	1
MOCORITO	40	0	0	1	0	0	0	0	1
SALVADOR ALVARADO	142	0	1	0	0	0	1	0	2
BADIRAGUATO	17	0	0	0	0	0	2	0	2
CULIACAN	1,403	0	0	0	7	14	6	0	27
NAVOLATO	134	0	0	0	1	0	0	0	1
COSALA	4	0	0	0	0	0	0	0	0
ELOTA	14	0	0	0	0	0	0	0	0
SAN IGNACIO	12	0	0	0	0	0	0	0	0
CONCORDIA	19	0	0	0	0	0	0	0	0
ESCUINAPA	67	0	0	0	0	0	0	0	0
MAZATLAN	605	0	1	0	0	0	0	0	1
ROSARIO	29	0	0	0	0	0	0	0	0
Total Estado	3,879	1	2	6	8	14	10	5	46

NUEVA NORMALIDAD

80

Defunciones últimos 14 días



COVID-19 Sinaloa: Casos y Defunciones en Embarazadas y Menores de 18 años

EMBARAZADAS CON SARS-COV2	Casos	Defunciones
SSA	97	3
IMSS	96	1
IMSS-OPORTUNIDADES	10	0
SEDENA	7	0
ISSSTE	6	0
SEMAR	4	0
MUNICIPAL	2	0
HOSPITAL MARGARITA MAZA DE JUAREZ	2	0
ESTATAL	4	0
HOSPITAL CIVIL DE CULIACAN	4	0
PRIVADA	1	1
CLINICA HOSPITAL CULIACAN S. A. DE C. V.	0	0
HOSPITAL MARINA MAZATLAN	0	0
HOSPITAL ANGELES CULIACAN	0	0
MEDICA DE LA CIUDAD	1	1
Total	227	5

MENORES DE 18 AÑOS POSITIVOS A SARS-CoV-2	Casos	Defunciones
SSA	374	5
IMSS	100	7
IMSS-OPORTUNIDADES	5	0
SEDENA	0	0
ISSSTE	14	1
SEMAR	4	0
MUNICIPAL	2	0
HOSPITAL MARGARITA MAZA DE JUAREZ	2	0
ESTATAL	19	0
HOSPITAL CIVIL DE CULIACAN	18	0
PRIVADA	8	0
CLINICA HOSPITAL CULIACAN S. A. DE C. V.	0	0
HOSPITAL MARINA MAZATLAN	0	0
HOSPITAL ANGELES CULIACAN	5	0
MEDICA DE LA CIUDAD	1	0
Total	526	13

NUEVA
NORMALIDAD



COVID-19 Sinaloa:

Casos confirmados en personal de la salud por Municipio



NUEVA NORMALIDAD

SARS-CoV-2 POR INSTITUCION Y PERSONAL DE LA SALUD	MEDICOS	ENFERMERAS	OTROS TRABAJADORES DE LA SALUD	LABORATORISTAS	DENTISTAS	TOTAL
SSA	510	633	469	35	39	1,686
IMSS	536	1,036	720	55	11	2,358
IMSS-OPORTUNIDADES	34	31	22	2	1	90
SEDENA	2	4	6	1	0	13
ISSSTE	93	212	77	13	4	399
SEMAR	7	18	5	2	2	34
MUNICIPAL	13	11	12	0	0	36
HOSPITAL MARGARITA MAZA DE JUAREZ	13	11	12	0	0	36
ESTATAL	62	43	24	2	0	131
HOSPITAL CIVIL DE CULIACAN	62	43	24	2	0	131
PRIVADA	35	21	14	5	0	75
CLINICA HOSPITAL CULIACAN S. A. DE C. V.	1	0	0	0	0	1
HOSPITAL MARINA MAZATLAN	4	12	12	4	0	32
HOSPITAL ANGELES CULIACAN	5	1	1	0	0	7
MEDICA DE LA CIUDAD	4	1	0	0	0	5
Total	1,292	2,009	1,349	115	57	4,822

SARS-CoV-2 POR INSTITUCION Y PERSONAL DE LA SALUD	MEDICOS	ENFERMERAS	OTROS TRABAJADORES DE LA SALUD	LABORATORISTAS	DENTISTAS	TOTAL
SSA	39.5%	31.5%	34.8%	30.4%	68.4%	35.0%
IMSS	41.5%	51.6%	53.4%	47.8%	19.3%	48.9%
IMSS-OPORTUNIDADES	2.6%	1.5%	1.6%	1.7%	1.8%	1.9%
SEDENA	0.2%	0.2%	0.4%	0.9%	0.0%	0.3%
ISSSTE	7.2%	10.6%	5.7%	11.3%	7.0%	8.3%
SEMAR	0.5%	0.9%	0.4%	1.7%	3.5%	0.7%
MUNICIPAL	1.0%	0.5%	0.9%	0.0%	0.0%	0.7%
HOSPITAL MARGARITA MAZA DE JUAREZ	1.0%	0.5%	0.9%	0.0%	0.0%	0.7%
ESTATAL	4.8%	2.1%	1.8%	1.7%	0.0%	2.7%
HOSPITAL CIVIL DE CULIACAN	4.8%	2.1%	1.8%	1.7%	0.0%	2.7%
PRIVADA	2.7%	1.0%	1.0%	4.3%	0.0%	1.6%
CLINICA HOSPITAL CULIACAN S. A. DE C. V.	0.1%	0.0%	0.0%	0.0%	0.0%	0.0%
HOSPITAL MARINA MAZATLAN	0.3%	0.6%	0.9%	3.5%	0.0%	0.7%
HOSPITAL ANGELES CULIACAN	0.4%	0.0%	0.1%	0.0%	0.0%	0.1%
MEDICA DE LA CIUDAD	0.3%	0.0%	0.0%	0.0%	0.0%	0.1%
Total	100.0%	100.0%	100.0%	100.0%	100.0%	100.0%

CONFIRMADOS DEL AREA DE LA SALUD	Hasta el día de Hoy	DEFUNCION
MEDICOS	1,292	35
ENFERMERAS	2,009	10
OTROS TRABAJADORES DE LA SALUD	1,349	14
LABORATORISTAS	115	1
DENTISTAS	57	1
Total	4,822	61





SERVICIOS DE SALUD DE SINALOA

SUBDIRECCIÓN DE VIGILANCIA EPIDEMIOLÓGICA

Situación de la OCUPACION HOSPITALARIA en los Municipios

Municipios	CAMAS COVID	Casos Acumulados	Defunciones Acumuladas	Hospitalizados Según Plataforma SISVER	PORCENTAJE DE OCUPACION HOSPITALARIA -SINALOA-																									
					01-nov-20	02-nov-20	03-nov-20	04-nov-20	05-nov-20	06-nov-20	07-nov-20	08-nov-20	09-nov-20	10-nov-20	11-nov-20	12-nov-20	13-nov-20	14-nov-20	15-nov-20	16-nov-20	17-nov-20	18-nov-20	19-nov-20	20-nov-20	21-nov-20	22-nov-20	23-nov-20	24-nov-20	25-nov-20	26-nov-20
AHOME	194	3,170	722	1,307	27%	25%	25%	23%	23%	20%	21%	21%	20%	21%	18%	19%	19%	18%	18%	18%	18%	19%	19%	22%	22%	22%	16%	16%		
CHOIX	3	71	8	24	0%	0%	0%	0%	0%	0%	0%	0%	0%	0%	0%	0%	0%	0%	0%	0%	0%	0%	0%	0%	0%	0%	0%	0%	0%	
EL FUERTE	10	304	81	152	0%	0%	0%	0%	0%	0%	0%	0%	0%	0%	0%	0%	0%	0%	0%	0%	0%	0%	0%	0%	0%	0%	0%	0%	0%	
GUASAVE	180	3,228	448	923	10%	10%	10%	8%	8%	9%	9%	9%	8%	8%	10%	13%	13%	14%	13%	13%	13%	11%	11%	13%	13%	13%	14%	14%		
SINALOA	3	339	46	94	0%	0%	0%	0%	0%	0%	0%	0%	0%	0%	0%	0%	0%	0%	0%	0%	0%	0%	0%	0%	0%	0%	0%	0%	0%	
ANGOSTURA	3	322	80	186	0%	0%	0%	0%	0%	0%	0%	0%	0%	0%	0%	0%	0%	0%	0%	0%	0%	0%	0%	0%	0%	0%	0%	0%	0%	
MOCORITO	3	127	40	81	0%	0%	0%	0%	0%	0%	0%	0%	0%	0%	0%	0%	0%	0%	0%	0%	0%	0%	0%	0%	0%	0%	0%	0%	0%	
SALVADOR ALVARADO	64	811	141	355	27%	28%	28%	22%	22%	16%	14%	14%	13%	11%	17%	16%	16%	19%	17%	17%	17%	14%	14%	17%	17%	17%	17%	19%		
BADIRAGUATO	3	142	17	28	0%	0%	0%	0%	0%	0%	0%	0%	0%	0%	0%	0%	0%	0%	0%	0%	0%	0%	0%	0%	0%	0%	0%	0%	0%	
CULIACAN	519	10,072	1390	2,788	42%	41%	42%	38%	38%	38%	38%	38%	39%	39%	38%	37%	37%	37%	36%	36%	36%	31%	31%	35%	35%	35%	31%	31%		
NAVOLATO	15	722	131	255	0%	0%	0%	0%	0%	0%	0%	0%	0%	0%	0%	0%	0%	0%	0%	0%	0%	0%	0%	0%	0%	0%	0%	0%	0%	
COSALA	3	69	4	11	0%	0%	0%	0%	0%	0%	0%	0%	0%	0%	0%	0%	0%	0%	0%	0%	0%	0%	0%	0%	0%	0%	0%	0%	0%	
ELOTA	15	59	13	35	0%	0%	0%	0%	0%	0%	0%	0%	0%	0%	0%	0%	0%	0%	0%	0%	0%	0%	0%	0%	0%	0%	0%	0%	0%	
SAN IGNACIO	3	48	12	20	0%	0%	0%	0%	0%	0%	0%	0%	0%	0%	0%	0%	0%	0%	0%	0%	0%	0%	0%	0%	0%	0%	0%	0%	0%	
CONCORDIA	3	59	19	30	0%	0%	0%	0%	0%	0%	0%	0%	0%	0%	0%	0%	0%	0%	0%	0%	0%	0%	0%	0%	0%	0%	0%	0%	0%	
ESCUINAPA	80	320	67	144	3%	3%	3%	3%	3%	3%	3%	3%	3%	3%	4%	4%	4%	5%	5%	5%	4%	4%	4%	4%	4%	4%	1%	1%		
MAZATLAN	313	4,083	601	1,380	18%	18%	17%	18%	18%	21%	21%	21%	18%	17%	19%	19%	19%	19%	17%	17%	17%	19%	19%	19%	19%	19%	22%	21%		
ROSARIO	3	150	29	67	0%	0%	0%	0%	0%	0%	0%	0%	0%	0%	0%	0%	0%	0%	0%	0%	0%	0%	0%	0%	0%	0%	0%	0%	0%	
Total	1417	24,096	3849	7,880	26%	25%	25%	24%	24%	24%	24%	24%	23%	23%	23%	23%	23%	22%	22%	22%	21%	21%	23%	23%	23%	21%	21%			

Fuente: Atencion Medica; <http://saludsinaloa.gob.mx/index.php/coronavirus/>

COVID-19 Sinaloa: Tabla de Tasas de Letalidad, Mortalidad y Morbilidad



Municipio	Poblacion 2020	Defunciones Acumuladas a la			Casos confirmados Acumulados a la			Tasa letalidad X 100 (D/G)*100	Lugar Letalidad	Tasa de mortalidad (D/B por 100,000	Lugar Mortalidad	Tasa de morbilidad (G/B por 100,000	Lugar Morbilidad	Casos activos Ultimos 14 dias
		SEM EPI NUM-47	SEM EPI NUM-48	Aumento	SEM EPI NUM-47	SEM EPI NUM-48	Aumento							
		AHOME	478,702	717	722	5	3084							
CHOIX	36,345	8	8	0	67	71	4	11.27	17	22.01	18	195.35	16	3
EL FUERTE	109,067	80	81	1	298	302	4	26.82	3	74.27	10	276.89	12	1
GUASAVE	323,928	446	448	2	3148	3210	62	13.96	15	138.30	5	990.96	2	46
SINALOA	97,695	45	46	1	312	328	16	14.02	14	47.09	15	335.74	11	5
ANGOSTURA	50,140	78	80	2	312	318	6	25.16	5	159.55	1	634.23	6	3
MOCORITO	49,852	38	40	2	123	126	3	31.75	2	80.24	9	252.75	14	1
SALVADOR ALVARADO	88,736	138	141	3	800	807	7	17.47	11	158.90	2	909.44	3	4
BADIRAGUATO	31,493	16	17	1	140	142	2	11.97	16	53.98	12	450.89	9	0
CULIACAN	999,591	1384	1397	13	9589	9939	350	14.06	13	139.76	4	994.31	1	216
NAVOLATO	148,357	132	133	1	701	716	15	18.58	10	89.65	8	482.62	8	6
COSALA	17,530	4	4	0	69	69	0	5.80	18	22.82	17	393.61	10	0
ELOTA	44,674	13	13	0	56	57	1	22.81	7	29.10	16	127.59	18	1
SAN IGNACIO	23,690	12	12	0	47	47	0	25.53	4	50.65	14	198.39	15	0
CONCORDIA	31,830	19	19	0	59	59	0	32.20	1	59.69	11	185.36	17	0
ESCUINAPA	62,140	67	67	0	315	317	2	21.14	8	107.82	7	510.14	7	1
MAZATLAN	508,203	593	601	8	3975	4041	66	14.87	12	118.26	6	795.15	4	54
ROSARIO	54,700	29	29	0	146	148	2	19.59	9	53.02	13	270.57	13	3
TOTAL SINALOA	3,156,674	3819	3858	39	23241	23,843	602	16.18		122.22		755.32		382

NUEVA NORMALIDAD

Tasa de Mortalidad
121.0
por 100 mil habt.

Tasa de Letalidad
16.4
por 100 habt.



COVID-19 Sinaloa: Tabla de Positividad e índice de pruebas por Municipio

Municipio	Poblacion 2020	SOSPECHOSOS	NEGATIVOS	CASOS CONFIRMADOS	PRUEBAS REALIZADAS Acumuladas a la			INDICE DE POSITIVIDAD	Lugar de Indice de POSITIVIDAD	INDICE DE PRUEBAS POR 100,000	Lugar INDICE DE PRUEBAS
					SEM EPI NUM-47	SEM EPI NUM-48	Aumento				
AHOME	478,702	6869	3150	3151	6353	6469	116	48.71	13	1351.36	5
CHOIX	36,345	161	74	71	144	150	6	47.33	15	412.71	16
EL FUERTE	109,067	655	299	302	608	616	8	49.03	12	564.79	12
GUASAVE	323,928	7449	2679	3214	5960	6040	80	53.21	8	1864.61	2
SINALOA	97,695	759	369	329	699	713	14	46.14	16	729.82	11
ANGOSTURA	50,140	506	149	320	469	476	7	67.23	1	949.34	8
MOCORITO	49,852	274	123	127	247	251	4	50.60	9	503.49	13
SALVADOR ALVARADO	88,736	1377	488	807	1294	1310	16	61.60	2	1476.30	4
BADIRAGUATO	31,493	354	164	142	313	315	2	45.08	17	1000.22	6
CULIACAN	999,591	23452	9580	10039	19704	20210	506	49.67	11	2021.83	1
NAVOLATO	148,357	1597	678	720	1412	1427	15	50.46	10	961.87	7
COSALA	17,530	240	56	69	128	129	1	53.49	7	735.88	10
ELOTA	44,674	180	70	57	134	139	5	41.01	18	311.14	18
SAN IGNACIO	23,690	110	49	47	98	99	1	47.47	14	417.89	15
CONCORDIA	31,830	121	42	59	102	102	0	57.84	4	320.45	17
ESCUINAPA	62,140	580	182	317	513	519	6	61.08	3	835.21	9
MAZATLAN	508,203	9048	3347	4047	7391	7508	117	53.90	6	1477.36	3
ROSARIO	54,700	305	114	148	267	271	4	54.61	5	495.43	14
TOTAL SINALOA	3,156,674	54,037	21,613	23,966	45,836	46,744	908	46.24		684.68	

NUEVA NORMALIDAD

Indice de Positividad
47.2
Estado de SINALOA
SEM EPI NUM-47



COVID-19 Sinaloa: Grafico tasa de incidencia de casos Confirmados por municipio



NUEVA NORMALIDAD

23,878

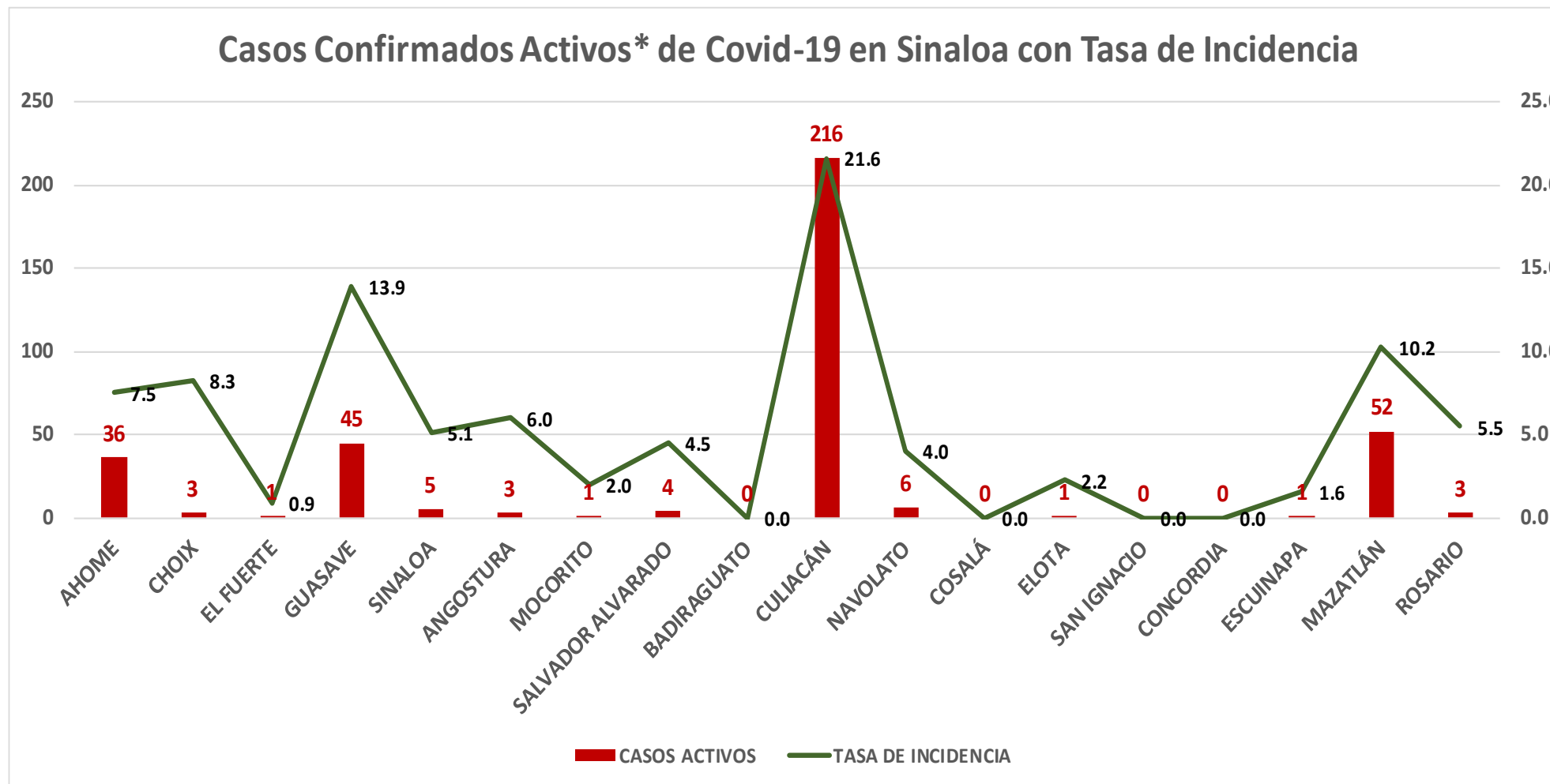
Confirmados Acumulados

752.8

Incidencia Estatal Casos Confirmados por 100 mil hab.



COVID-19 Sinaloa: Grafico tasa de incidencia de casos activos por municipio



NUEVA NORMALIDAD

377

Confirmados activos

11.9

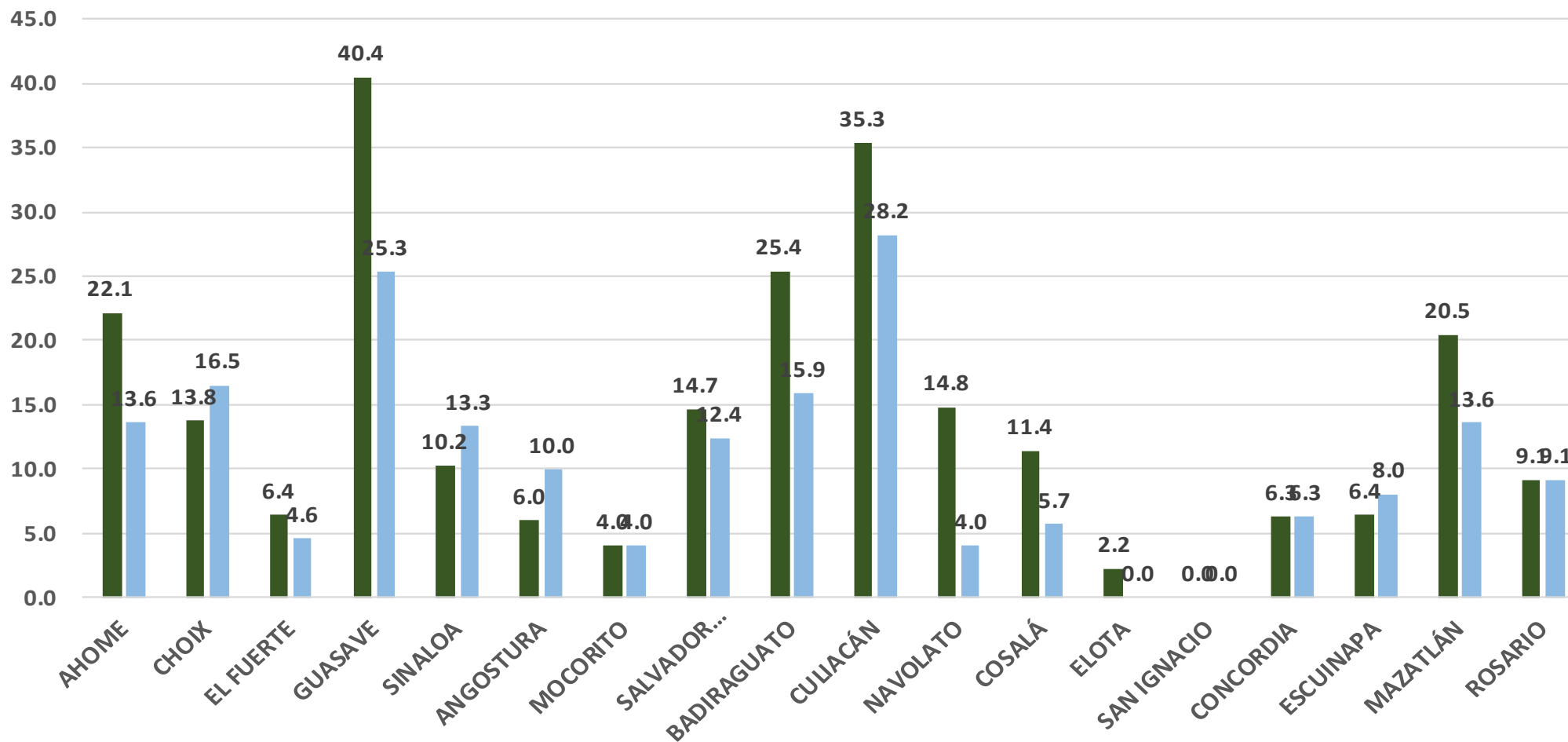
Incidencia Estatal
Casos Activos por
100 mil hab.



COVID-19 Sinaloa: Grafico tasa de incidencia de casos activos por municipio

INCIDENCIA DE CASOS ACTIVOS POR MUNICIPIO

■ 01 al 14 Nov ■ 08 al 21 Nov



NUEVA NORMALIDAD

377

Confirmados activos

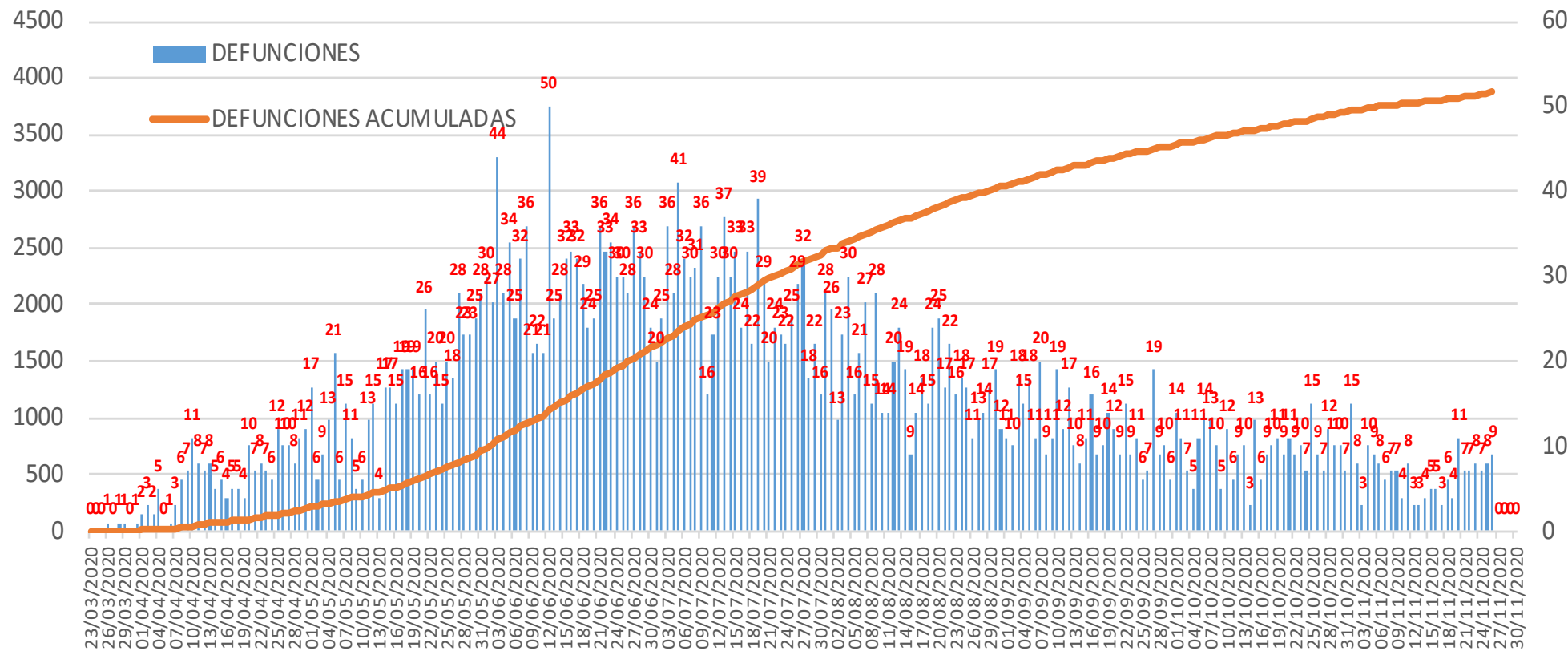
11.9

Incidencia Estatal Casos Activos por 100 mil hab.



COVID-19 Sinaloa: Defunciones acumuladas por fecha de defunción asociadas a Sars-CoV-2

Defunciones por día y acumuladas por fecha de defunción



NUEVA NORMALIDAD

3,871

Defunciones Acumuladas

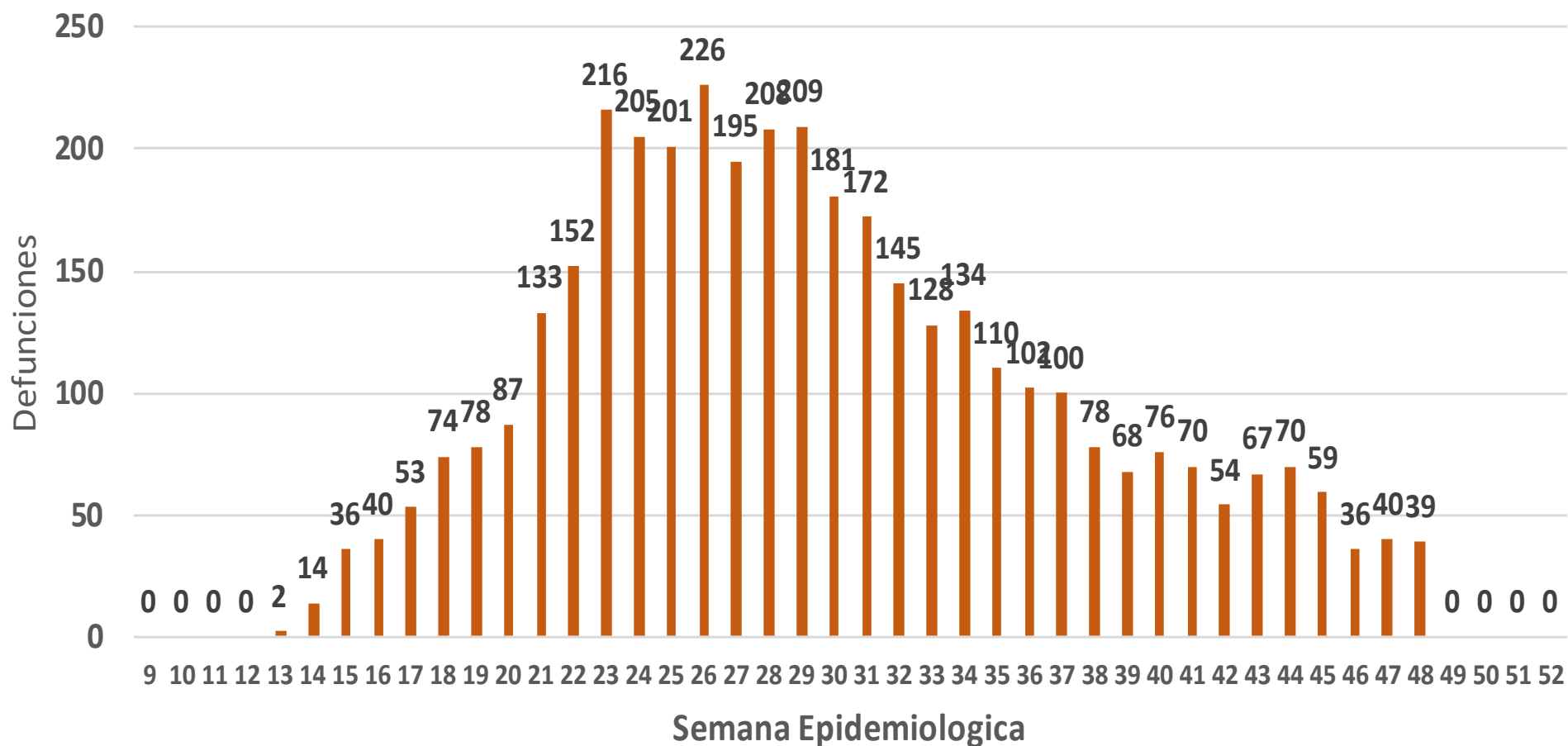
80

Defunciones últimos 14 días



COVID-19 Sinaloa: Defunciones Asociadas a SARS-CoV-2 Notificadas por Semana Epidemiologica

Defunciones Asociadas a SARS-CoV-2 Notificadas por semana en SINALOA Mpio. Residentes



NUEVA NORMALIDAD

3,871

Defunciones Acumuladas

80

Defunciones últimos 14 días



COVID-19 Sinaloa: Embarazadas y Menores de 15 años



MUJERES EN EDAD FERTIL Y EMBARAZADAS POSITIVAS A SARS-CoV-2

MUJERES EN EDAD FERTIL POR GRUPO DE EDAD	Mujeres Sospechosas	%	Mujeres (+) COVID-19	%	CON SARS-Cov2		%	DEFUNCION	Hospitalizadas COVID-19	Indice de Hospitalizacion	
					EMBARAZADAS	En PUERPERIO					
De 10 a 14 años	266	1.4%	74	1.0%	1	0	0.4%	0	1	100.0%	
De 15 a 19 años	653	3.5%	186	2.5%	16	1	6.6%	0	10	62.5%	
De 20 a 24 años	2,037	10.9%	717	9.6%	47	8	21.5%	1	20	42.6%	
De 25 a 44 años	12,754	68.6%	5,182	69.7%	163	20	71.5%	4	51	31.3%	
De 45 a 49 años	2,894	15.6%	1,277	17.2%	0	0	0.0%	0	0	0.0%	
TOTAL	18,604	100.0%	7,436	100.0%	227	29	100.0%	5	82	36.1%	
					256						

NUEVA NORMALIDAD

3,871

Defunciones Acumuladas

80

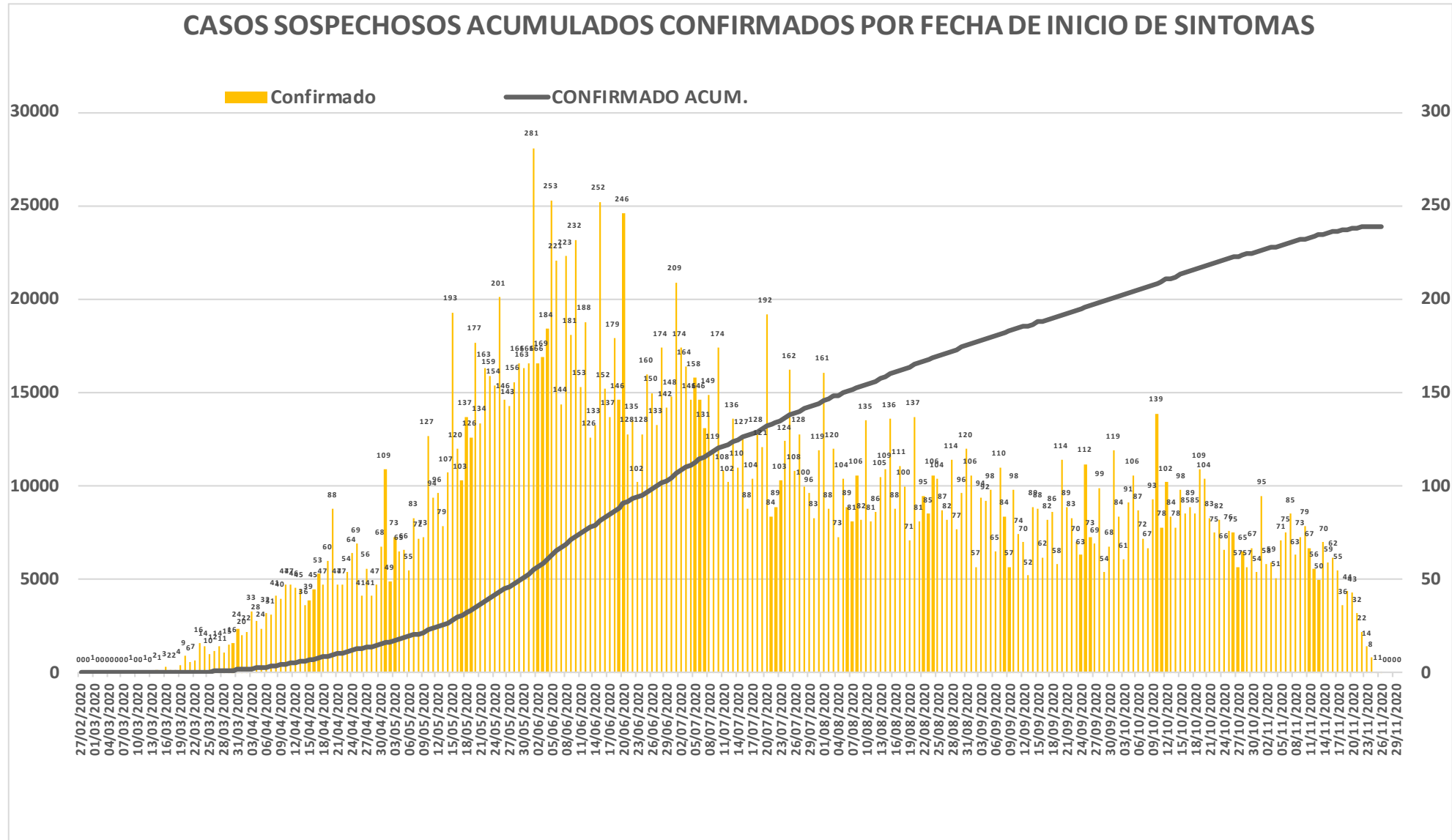
Defunciones últimos 14 días



MENORES DE 15 AÑOS POSITIVOS A SARS-CoV-2

Grupo de Edad	Sospechosos	%	CASOS (+) COVID-19	%	Defuncion	Letalidad	Hosp-COVID-19	Indice de Hospitalizacion	Tasa de Incidencia
De 00 años	334	19.2%	44	12.4%	1	2.3%	21	47.7%	87.5
De 01 a 04 años	403	23.2%	66	18.6%	1	1.5%	19	28.8%	32.4
De 05 a 09 años	437	25.2%	98	27.7%	3	3.1%	21	21.4%	37.2
De 10 a 14 años	563	32.4%	146	41.2%	4	2.7%	17	11.6%	53.7
TOTAL < 15 AÑOS	1,737	100.0%	354	100.0%	9	2.5%	78	22.0%	

COVID-19 Sinaloa: Curva epidémica de casos acumulados Incidentes por fecha de inicio de síntomas.



NUEVA
NORMALIDAD

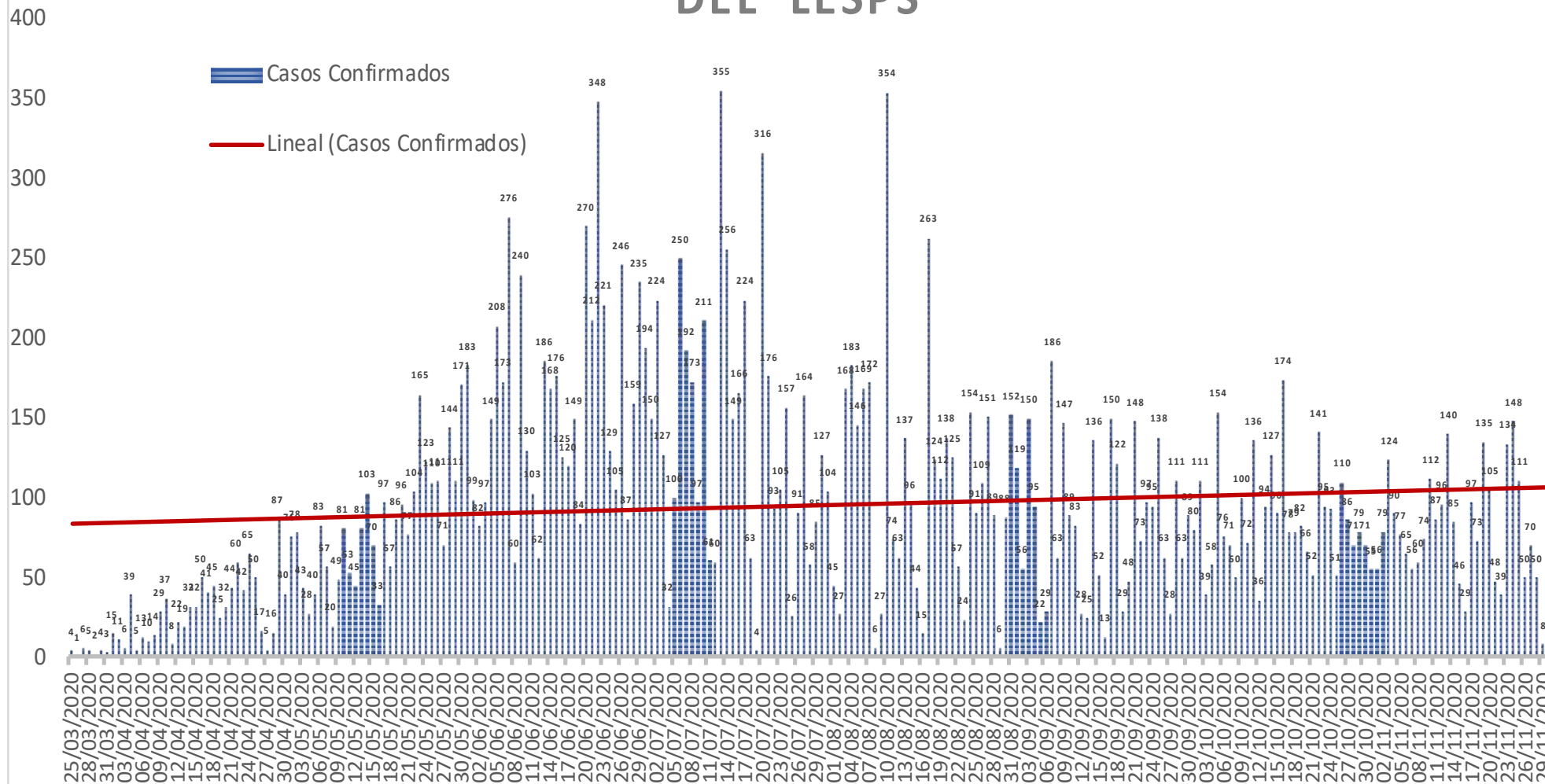
Confirmados
acumulados
23,878



Fuente: Plataforma Nacional SISVER, Preliminar al Corte. Acumulados al 29/nov/2020 corte de información 12:00 am, Dr. José P. Güémez A.

COVID-19 Sinaloa: Curva epidémica de casos incidentes por fecha de resultado del LESPS.

CASOS CONFIRMADOS SEGÚN FECHA DE RESULTADO DEL LESPS



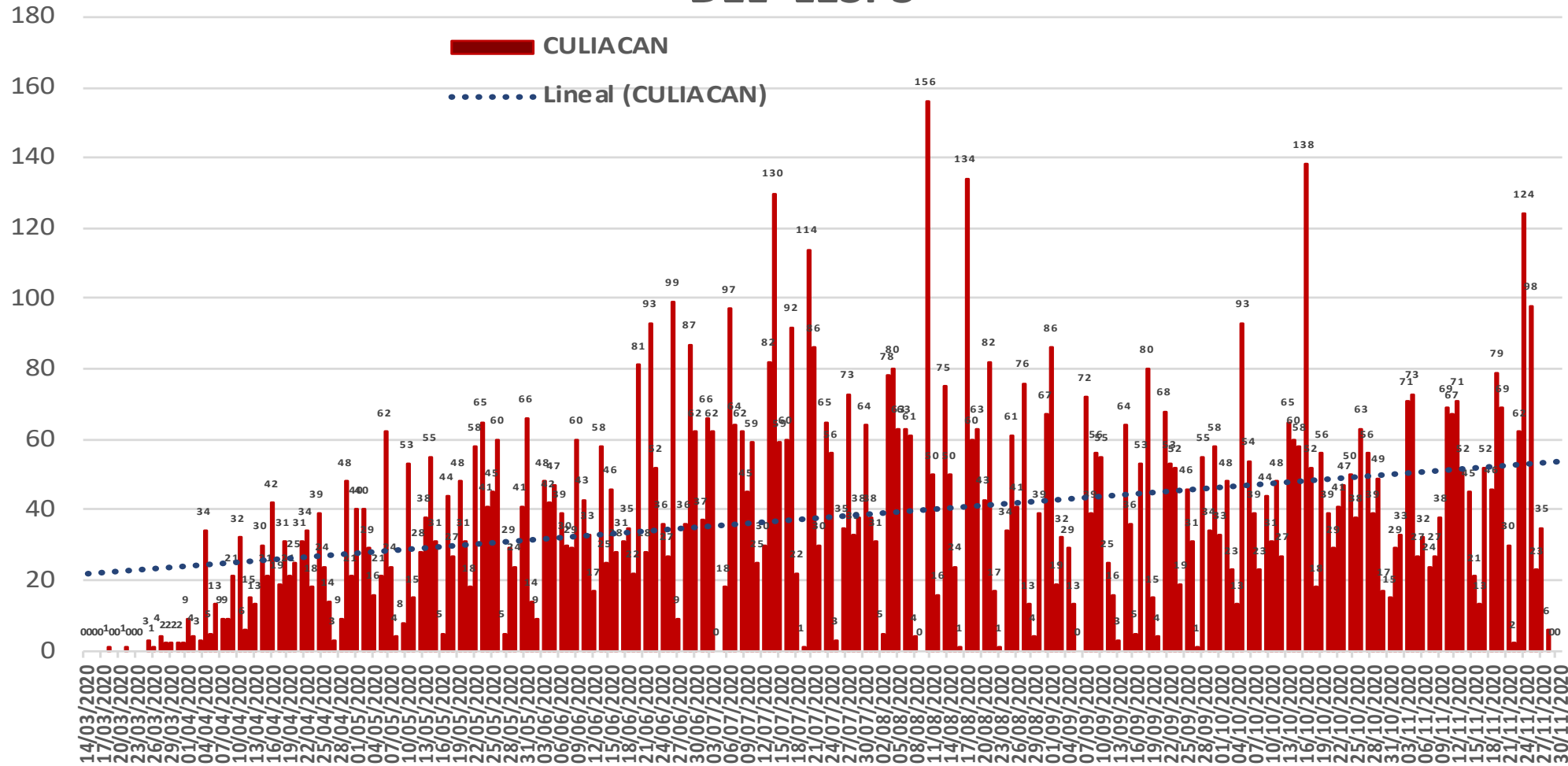
NUEVA
NORMALIDAD

Estatal
Confirmados
acumulados
23,878



COVID-19 Sinaloa: Curva epidémica de casos incidentes por fecha de resultado del LESPS.

CASOS CONFIRMADOS SEGÚN FECHA DE RESULTADO DEL LESPS



NUEVA
NORMALIDAD

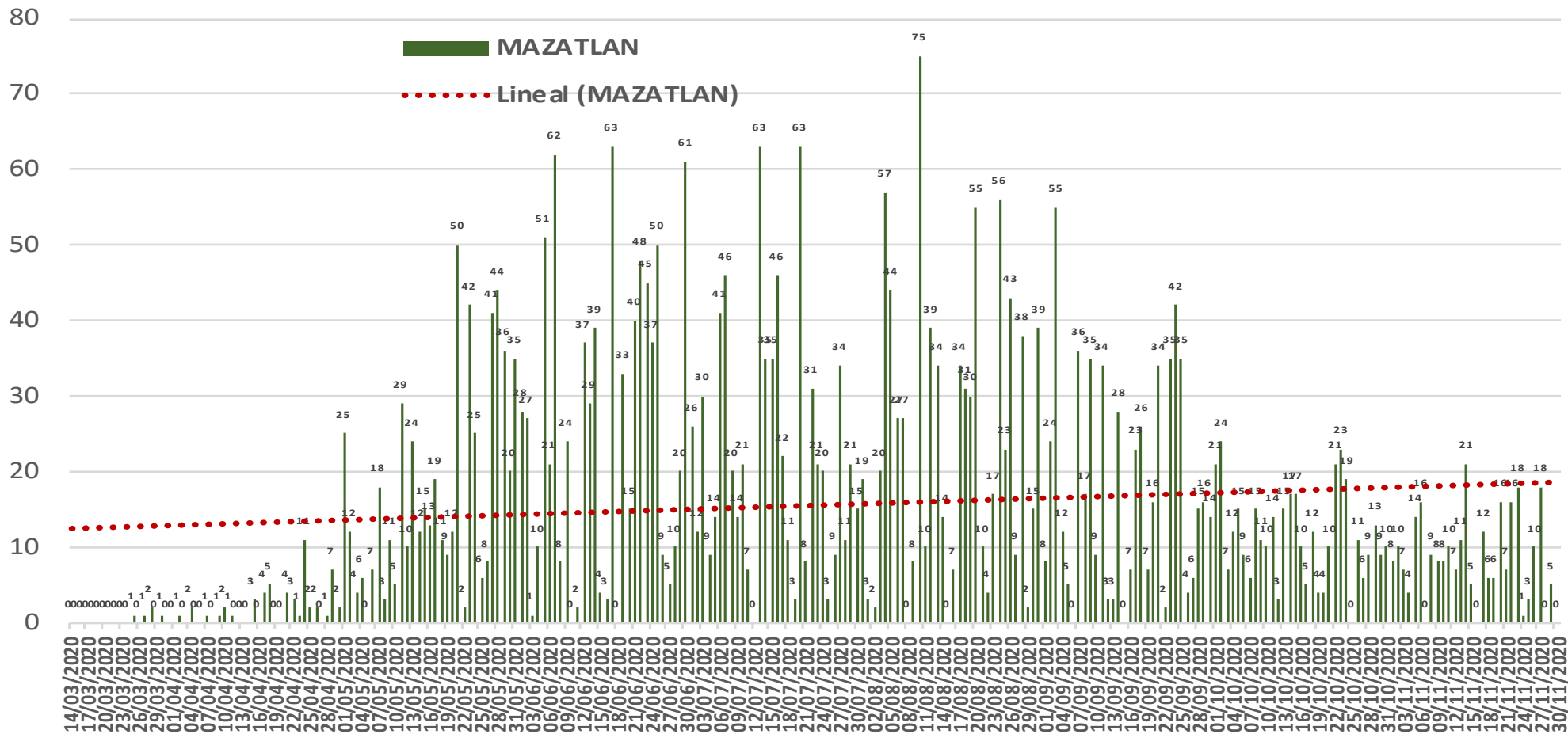
Estatad
Confirmados
acumulados
23,878

Casos
Confirmados
CULIACAN
9,882



COVID-19 Sinaloa: Curva epidémica de casos incidentes por fecha de resultado del LESPS.

CASOS CONFIRMADOS SEGÚN FECHA DE RESULTADO DEL LESPS



NUEVA
NORMALIDAD

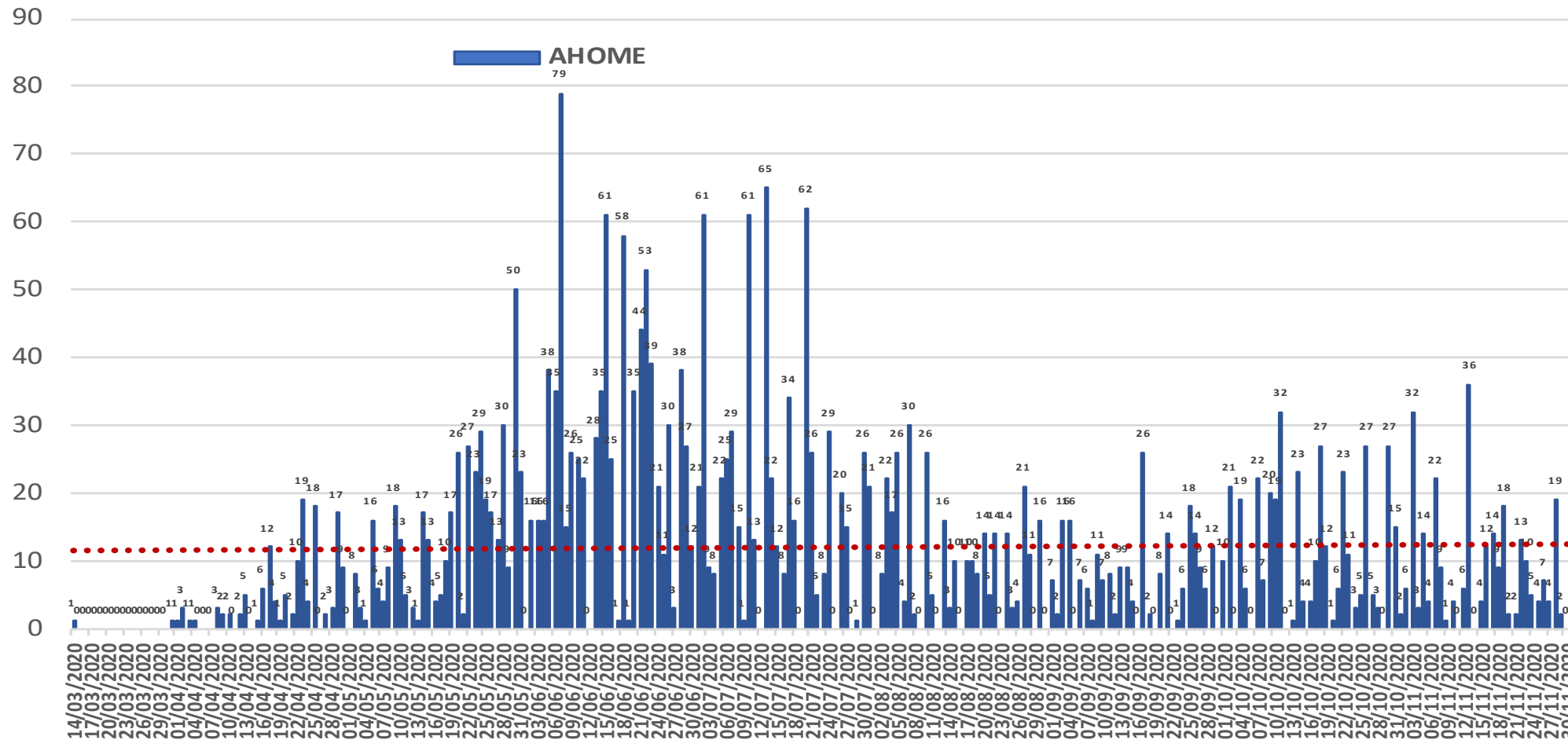
Estatad
Confirmados
acumulados
23,878

Casos
Confirmados
MAZATLAN
4,041



COVID-19 Sinaloa: Curva epidémica de casos incidentes por fecha de resultado del LESPS.

CASOS CONFIRMADOS SEGÚN FECHA DE RESULTADO DEL LESPS



NUEVA NORMALIDAD

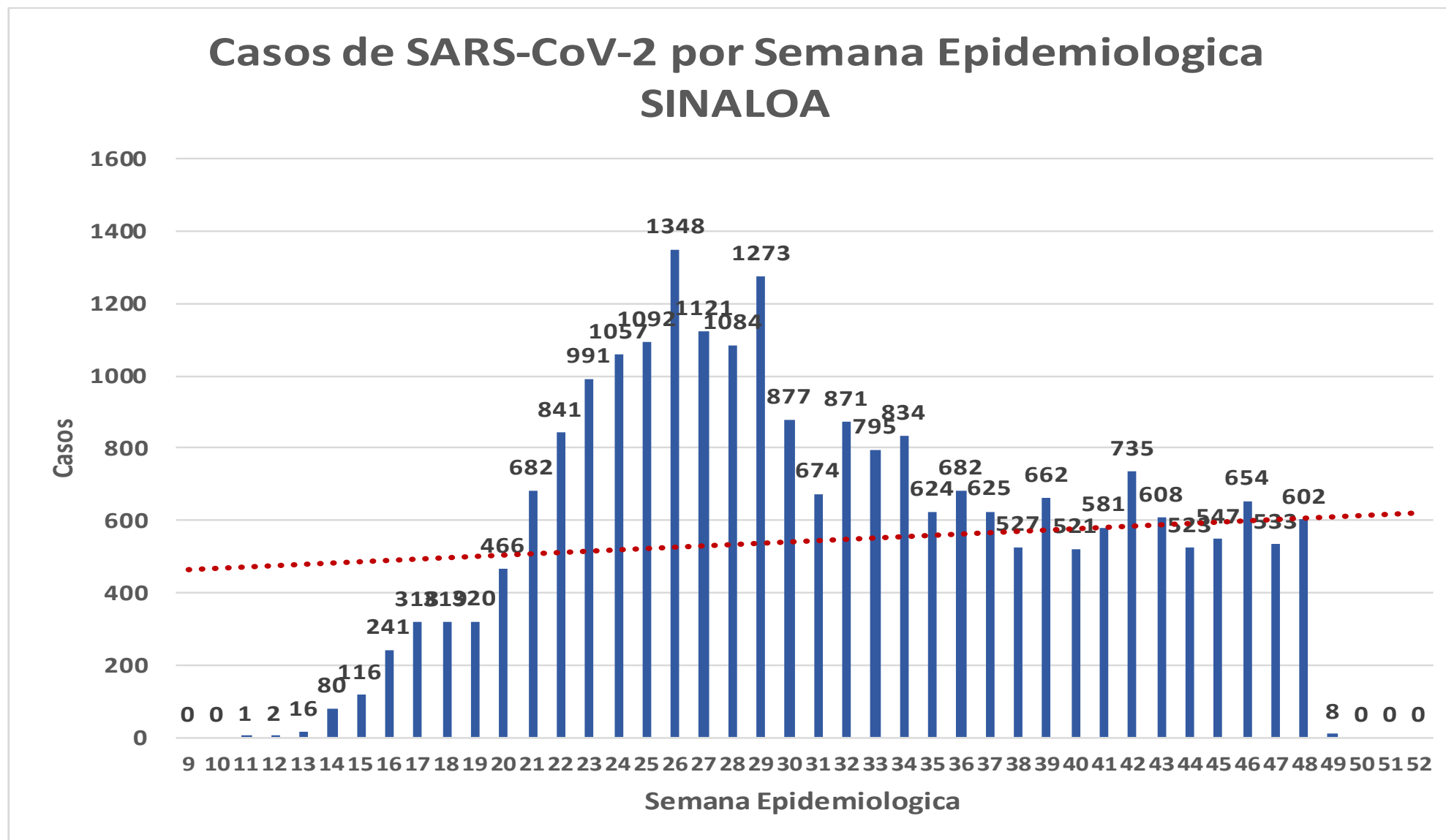
Estatad Confirmados acumulados
23,878

Casos Confirmados AHOME
3,133



COVID-19 Sinaloa: Curva epidémica de casos incidentes por fecha de resultado del LESPS.

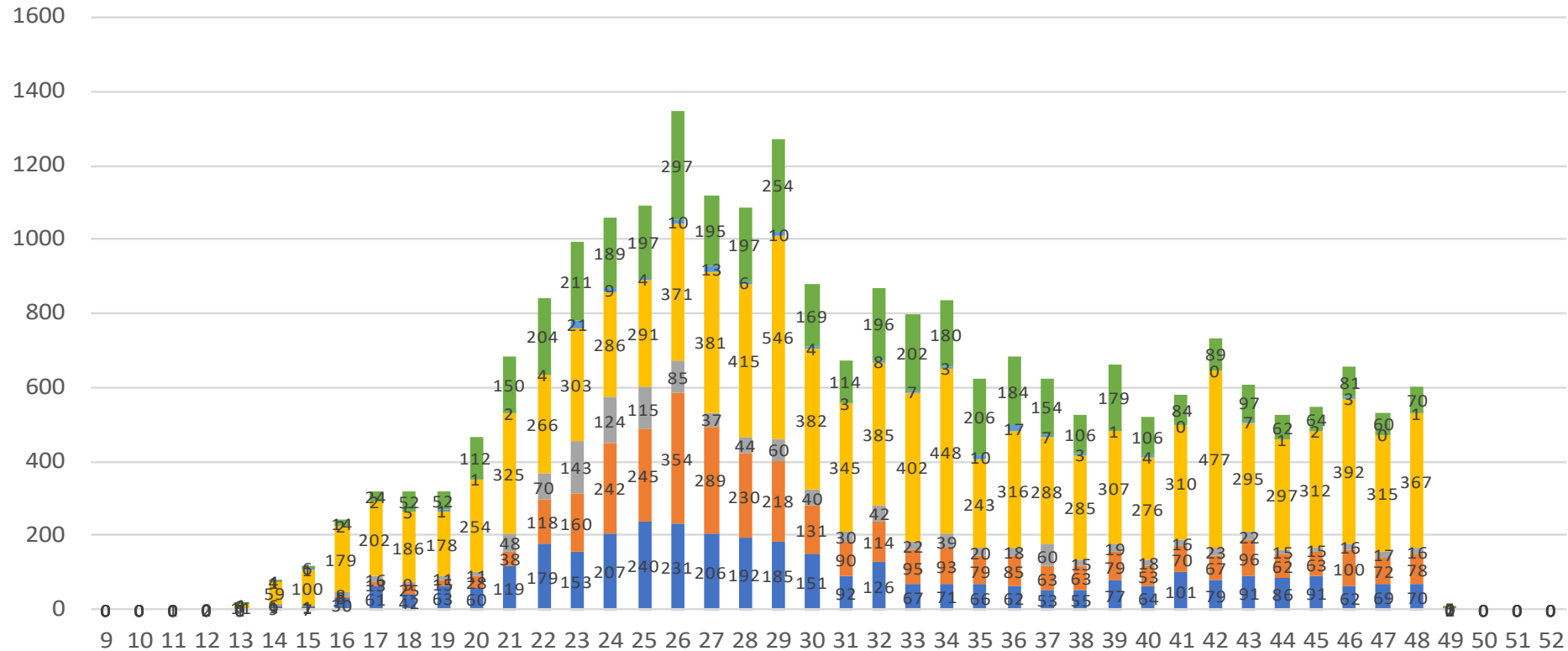
**NUEVA
NORMALIDAD**



COVID-19 Sinaloa: Curva epidémica de casos incidentes por fecha de resultado del LESPS.

Casos SARS-CoV-2 pr Semana epidemiologica y Jurisdicción

- Jurisd. No. 1 Mochis
- Jurisd. No. 2 Guasave
- Jurisd. No. 3 Guamuchil
- Jurisd. No. 4 Culiacan
- Jurisd. No. 5 Elota
- Jurisd. No. 6 Mazatlan



NUEVA
NORMALIDAD

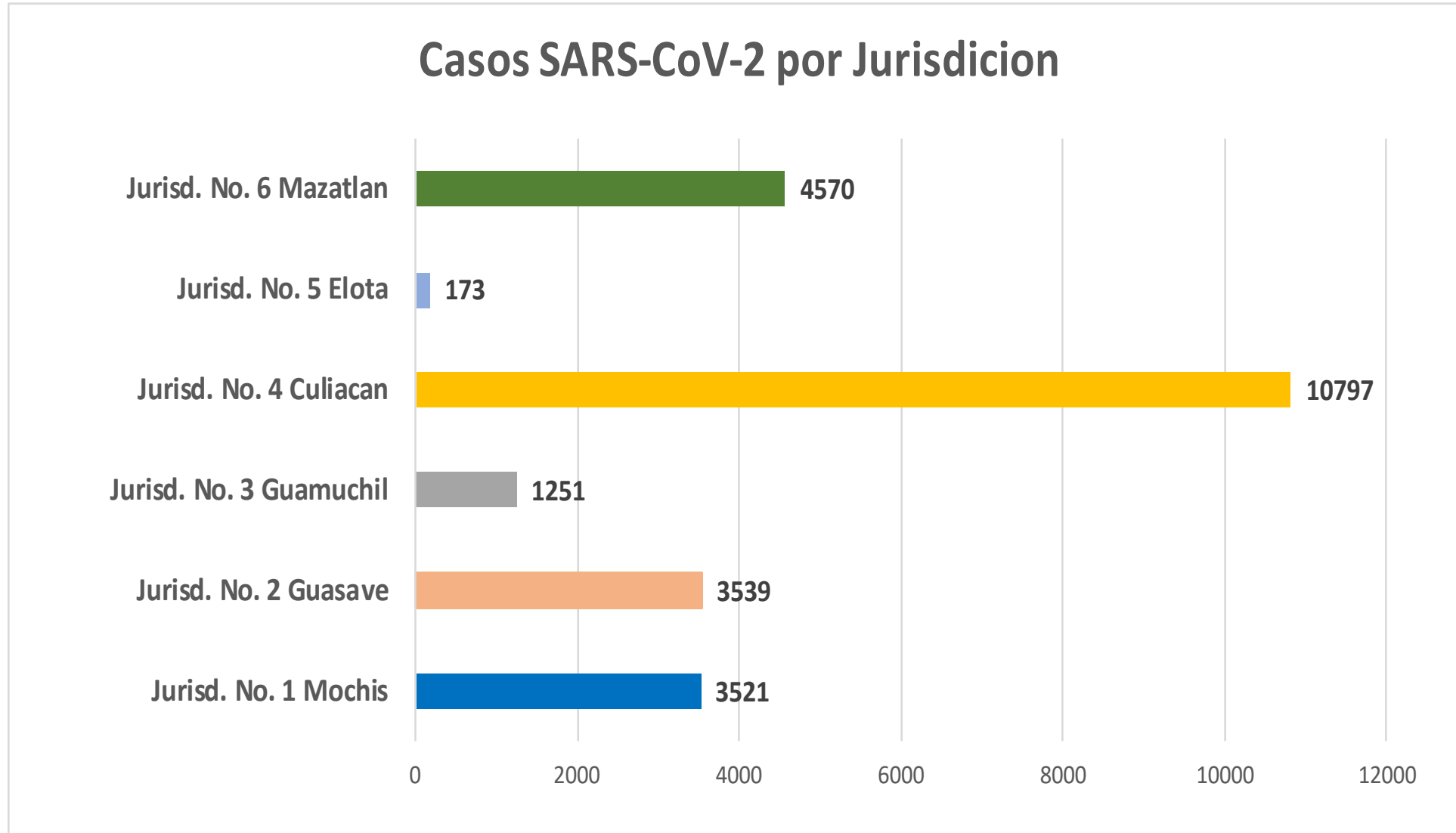
**Estatal
Confirmados
acumulados**

23,878



COVID-19 Sinaloa: Curva epidémica de casos incidentes por fecha de resultado del LESPS.

NUEVA
NORMALIDAD

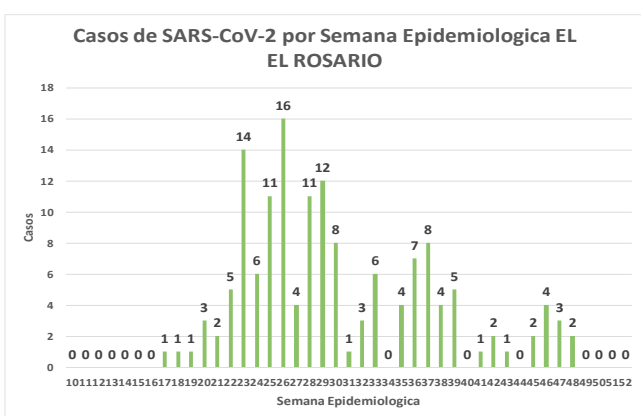
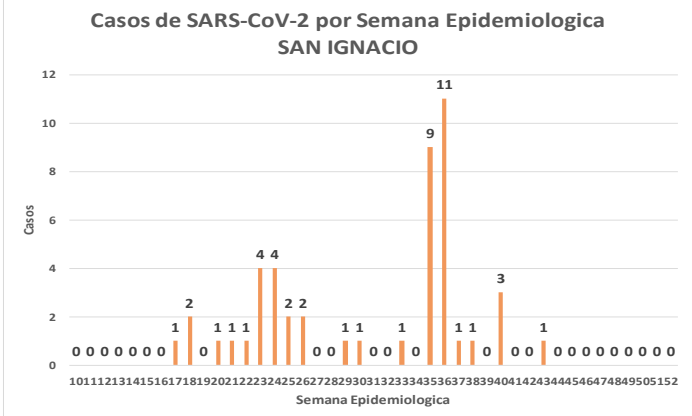
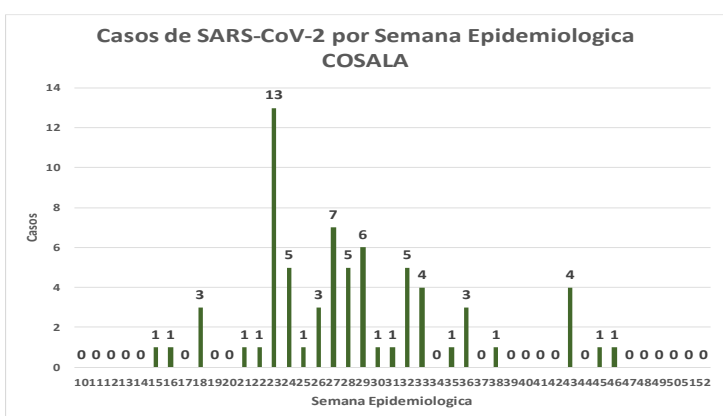
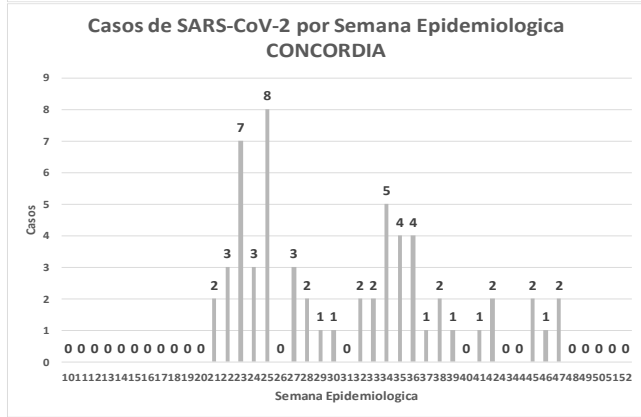
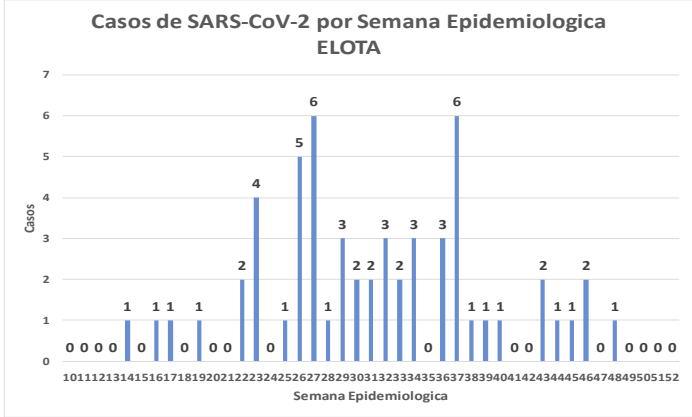
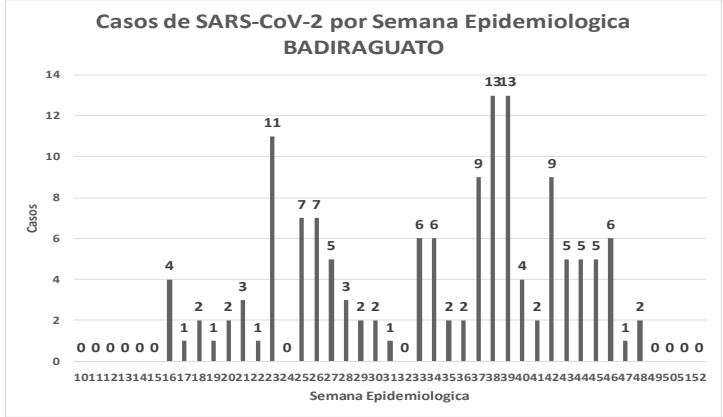
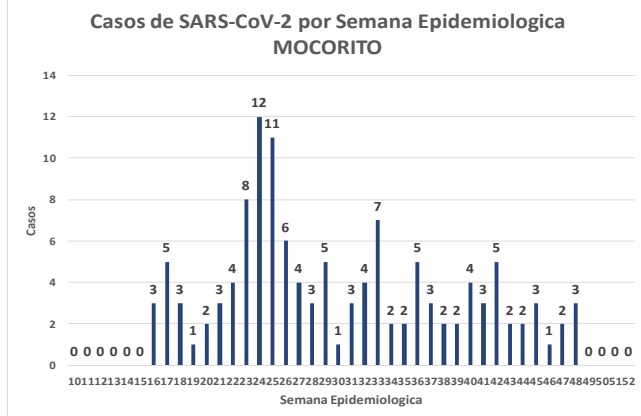
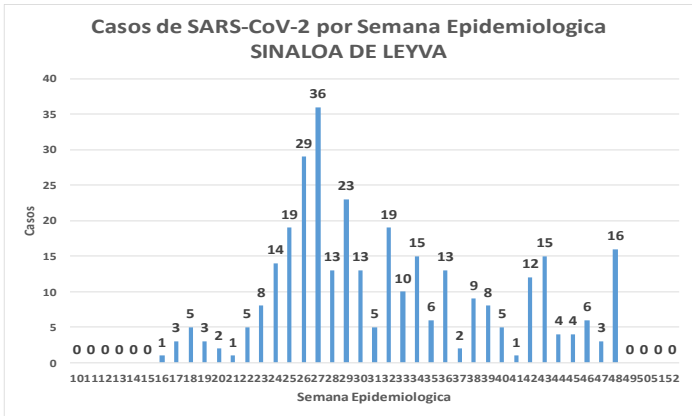
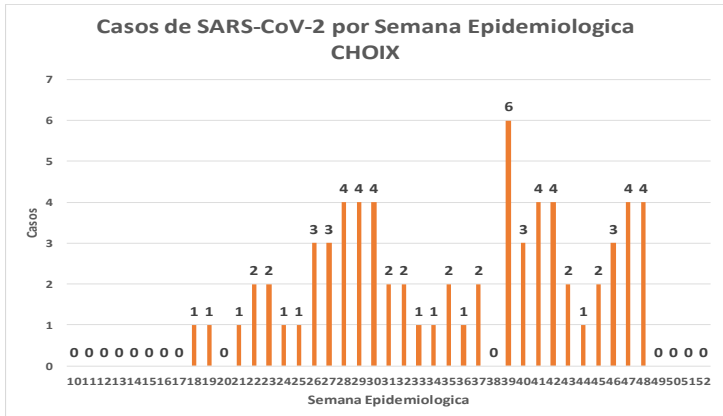


COVID-19 Sinaloa: Comportamiento COVID-19 por Municipio.



SALUD
SECRETARÍA DE SALUD

NUEVA NORMALIDAD



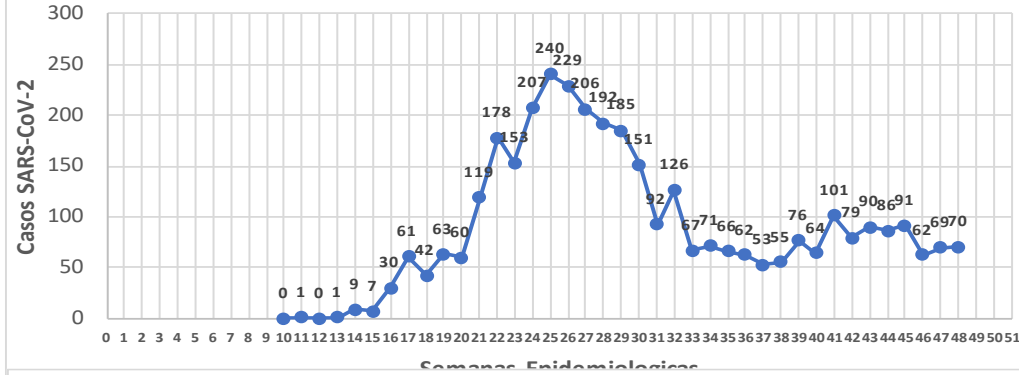
COVID-19 Sinaloa: Comportamiento COVID-19 por JURISDICCION.



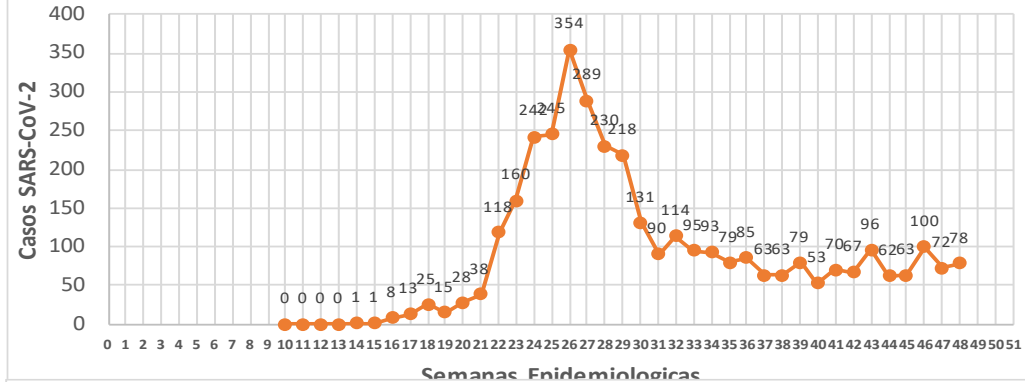
SALUD
SECRETARÍA DE SALUD



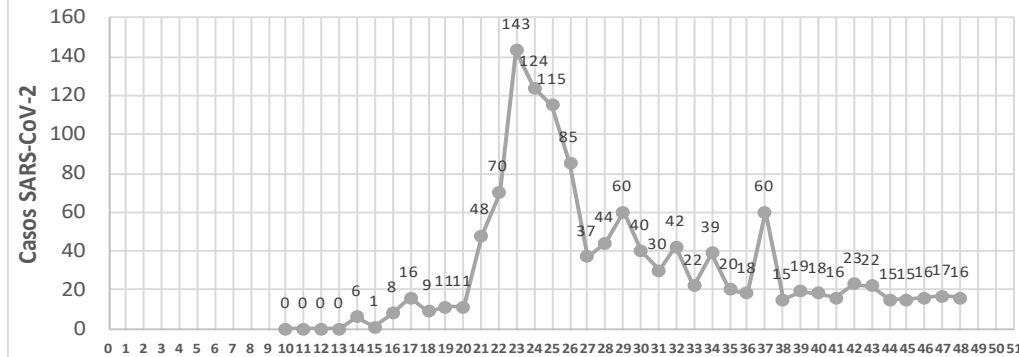
CASOS SARS-CoV-2 por Semana Epidemiologica
JURISDICCION MOCHIS



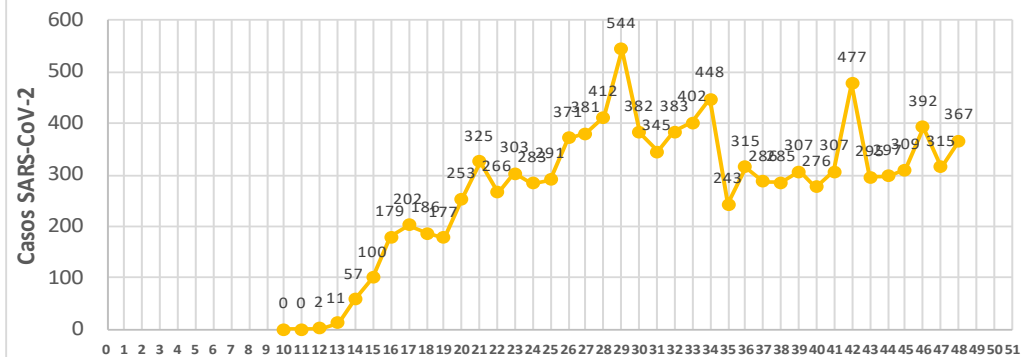
CASOS SARS-CoV-2 por Semana Epidemiologica
JURISDICCION GUASAVE



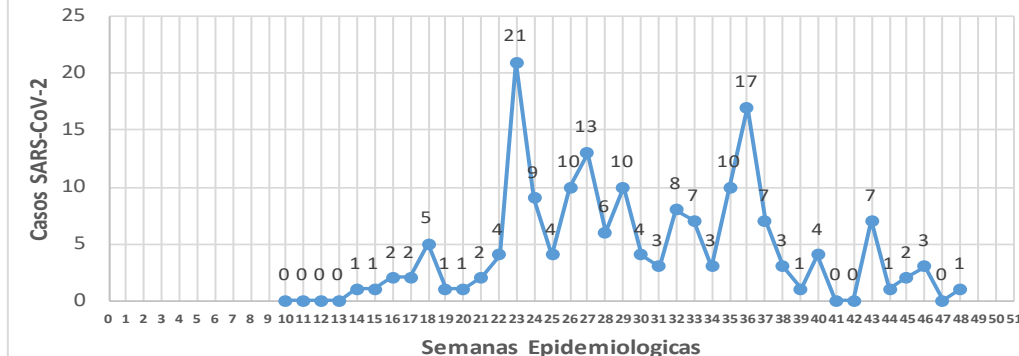
CASOS SARS-CoV-2 por Semana Epidemiologica
JURISDICCION GUAMUCHIL



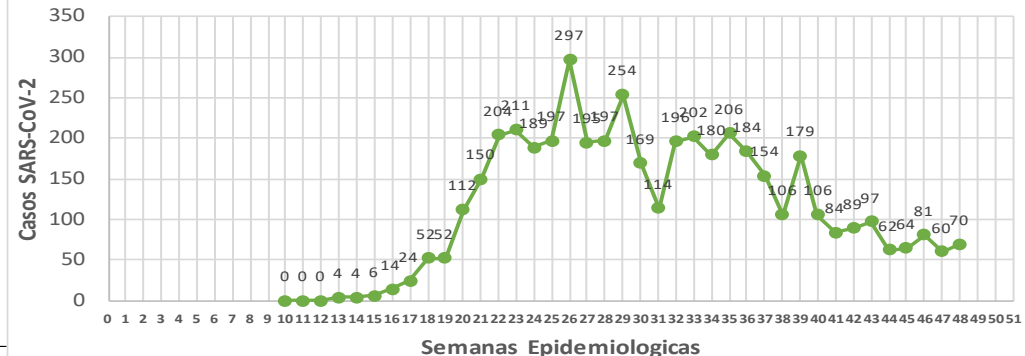
CASOS SARS-CoV-2 por Semana Epidemiologica
JURISDICCION CULIACAN



CASOS SARS-CoV-2 por Semana Epidemiologica
JURISDICCION ELOTA



CASOS SARS-CoV-2 por Semana Epidemiologica
JURISDICCION MAZATLAN



COVID-19 Sinaloa: Total de registros con toma de muestras en Plataforma SISVER.

DATOS TOTALES DE REGISTROS EN PLATAFORMA SISVER

SINALOYA: SOSPECHOSOS POR SECTOR

INSTITUCION	NO ADECUADO	RECHAZADA	NO RECIBIDA	SOSPECHOSOS	TOTAL CON MUESTRA	% SOSPECHOSOS
IMSS	1	362	61	22,013	22,437	46.0%
IMSS-OPORTUNIDADES	0	18	0	542	560	1.1%
ISSSTE	5	72	20	3,380	3,477	7.1%
PRIVADA	7	41	57	1,227	1,332	2.7%
SEDENA	0	9	2	330	341	0.7%
SEMAR	3	12	3	321	339	0.7%
SSA	115	320	31	18,518	18,984	38.9%
PEMEX	0	0	0	6	6	0.0%
ESTATAL	5	10	2	1,004	1,021	2.1%
MUNICIPAL	2	1	0	325	328	0.7%
TOTAL	138	845	176	47,666	48,825	100.0%
	0.3%	1.7%	0.4%	97.6%	100.0%	

48,825 SOSPECHOSOS **24,214** CONFIRMADOS **49.6%**

1.3%	652	DE LOS REGISTROS SIN RESULTADO TIENEN UNA FECHA DE RECEPCION EN LABORATORIO
1.3%	630	SIN RECEPCION EN LABORATORIO Y SIN RESULTADO
2.6%	1,290	SIN REGISTRO DE RECEPCION EN LABORATORIO
0.3%	138	NO ADECUADAS
1.7%	845	RECHAZADAS
0.4%	176	NO RECIBIDAS
	537	TIENEN MAS DE 72 HORAS DE RECEPCION EN EL LABORATORIO
	526	CORRESPONDEN A REGISTROS CON MAS DE 7 DIAS DE TRANSITO

98.0%

RESULTADO DEFINITIVO EN PLATAFORMA SISVER	
SARS-CoV-2	24,214
NEGATIVO	21,929
NO RECIBIDA	176
INF AH1N1 PMD	98
RECHAZADA	845
B	65
A H3	20
METAPNEUMOVIRUS	9
ENTEROV//RHINOVIRUS	25
CORONA OC43	2
NO ADECUADO	138
INF A	7
CORONA 229E	1
CORONA NL63	1
CORONA HKU1	1
VSR	2
ADENOVIRUS	1
PARAINFLUENZA 3	1
NO SUBTIPIFICADO	0

NUEVA NORMALIDAD



COVID-19 Sinaloa: Total de registros con toma de muestras en Plataforma SISVER.



INFORMACION AL DIA : domingo, 29 de noviembre de 2020

SE TOMO MUESTRA PERO SIN RECEPCION EN LABORATORIO

Municipios	IMSS	IMSS- OPORTUN IDADES	ISSSTE	PRIVADA	SEDENA	SEMAR	SSA	PEMEX	ESTATAL	MUNICIPAL	TOTAL
AHOME	128	3	5	17	0	2	4	0	0	0	159
CHOIX	2	0	0	1	0	0	0	0	0	0	3
EL FUERTE	5	6	0	2	0	0	0	0	0	0	13
GUASAVE	108	0	1	12	0	0	20	0	0	0	141
SINALOA	3	0	4	1	0	0	6	0	0	0	14
ANGOSTURA	2	0	2	6	0	0	1	0	0	0	11
MOCORITO	2	0	2	0	0	0	2	0	0	0	6
SALVADOR ALVARADO	7	0	6	1	1	0	2	0	0	0	17
BADIRAGUATO	0	0	3	1	0	0	4	0	0	0	8
CULIACAN	130	1	405	28	4	0	91	0	7	0	666
NAVOLATO	26	0	14	0	0	0	7	0	0	0	47
COSALA	0	0	1	0	0	0	1	0	0	0	2
ELOTA	1	0	5	0	0	0	0	0	0	0	6
SAN IGNACIO	0	0	1	0	0	0	3	0	0	0	4
CONCORDIA	0	0	0	0	1	0	0	0	0	0	1
ESCUINAPA	1	0	2	0	0	0	2	0	0	0	5
MAZATLAN	48	5	6	37	22	4	19	0	0	0	141
ROSARIO	0	0	0	3	0	0	2	0	0	0	5
Total	463	15	457	109	28	6	164	0	7	0	1,249
Otro Estado	5	0	3	2	4	1	26	0	0	0	41

Municipios	REGISTROS SIN RESULTADO Y TIENEN FECHA DE RECEPCION EN LABORATORIO	TIENEN MAS DE 72 HORAS DE RECEPCION EN EL LABORATORIO Y SIN RESULTADO
AHOME	23	18
CHOIX	1	1
EL FUERTE	2	2
GUASAVE	9	8
SINALOA	3	2
ANGOSTURA	3	2
MOCORITO	4	2
SALVADOR ALVARADO	9	7
BADIRAGUATO	5	4
CULIACAN	491	412
NAVOLATO	18	12
COSALA	2	2
ELOTA	4	4
SAN IGNACIO	1	1
CONCORDIA	0	0
ESCUINAPA	2	1
MAZATLAN	49	35
ROSARIO	3	3
Total	629	516
Otro Estado	23	21

COVID-19 Sinaloa: Unidades de Salud con retraso en Dictaminación ó Confirmación de Defunciones Sospechosas a COVID-19 en Plataforma SISVER.



Información al día: domingo, 29 de noviembre de 2020	
UNIDAD MEDICA	DEFUNCIONES PENDIENTES DE CONFIRMAR
HGR 1 CULIACAN	177
HGZMF 3 MAZATLAN	112
HGZMF 32 GUASAVE	45
LOS MOCHIS	31
CLINICA HOSPITAL CULIACAN S. A. DE C. V.	31
DR. M.CARDENAS DE LA VEGA	17
HOSPITAL CIVIL DE CULIACAN	10
HGSMF 30 GUAMUCHIL	14
HOSPITAL GENERAL LOS MOCHIS	0
HGZ 49 LOS MOCHIS	9
HOSPITAL MILITAR REGIONAL DE MAZATLAN, SIN.	8
HGZMF 28 COSTA RICA	5
HOSPITAL GENERAL CULIACAN	4
OPERADORA NUEVA CLINICA SANTA MARIA S.A DE C.V	3
MAZATLAN	5
CLINICA HOSPITAL MARIA DEL MAR	3
UMFH 22 EL DORADO	2
UMF 36 CULIACAN	2
UMF 56 PRADOS	2
UMF 35 CULIACAN	1
UMF 55 CULIACAN	1
HR FUERTE, EL	1
HOSPITAL ANGELES CULIACAN	2
UMF 46 CULIACAN	1
UMFH 11 VILLA JUAREZ	1
SANATORIO CEMSI CHAPULTEPEC	0
HOSPITAL MARINA MAZATLAN	0
HOSPITAL GENERAL ESCUINAPA	1
HGSMF 4 NAVOLATO	1
HR VILLA UNION	1
	490

COVID-19, SINALOA: DEFUNCIONES POR ASOCIACION Y DICTAMINACION CLINICA EPIDEMIOLOGICA

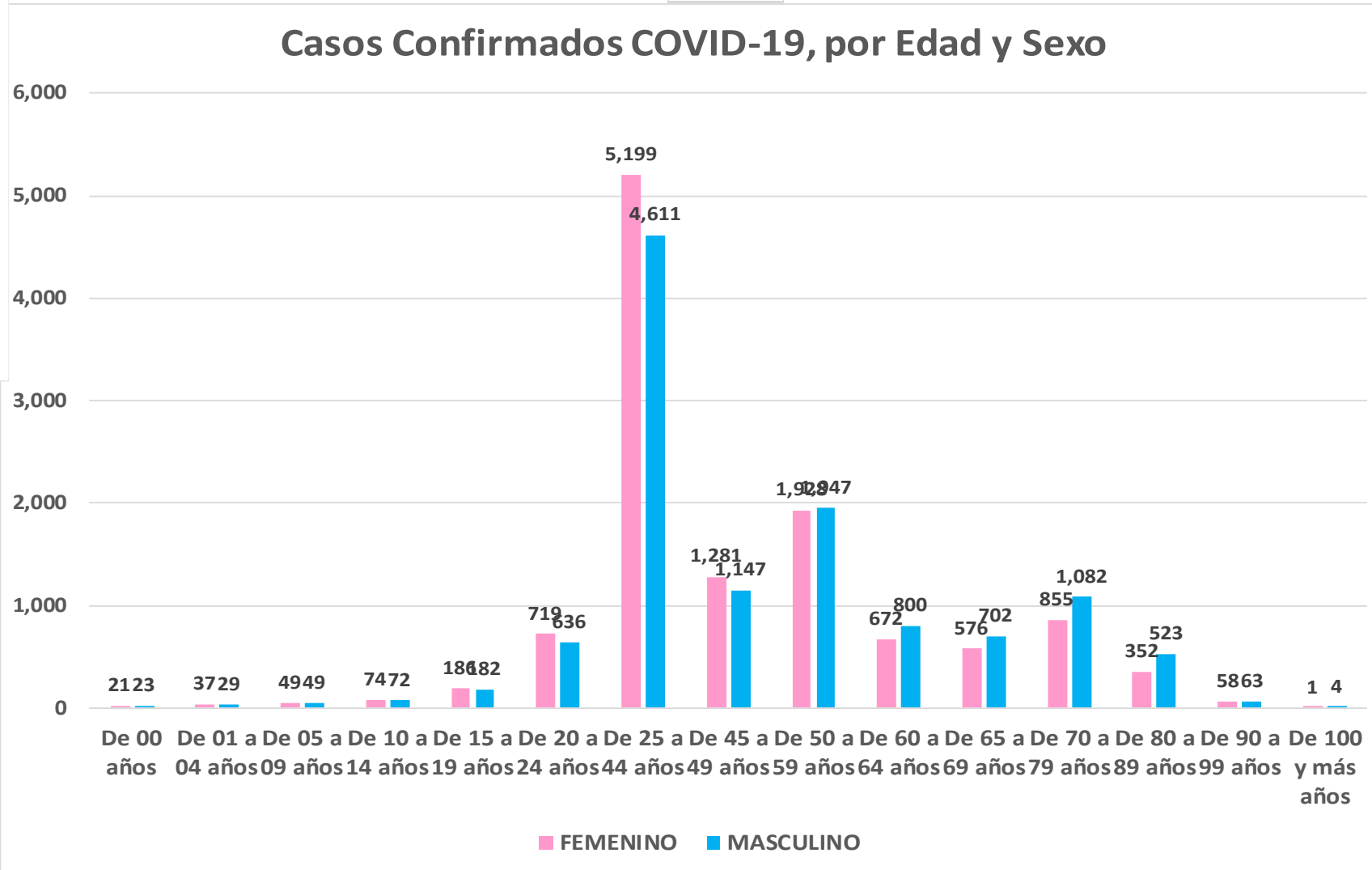
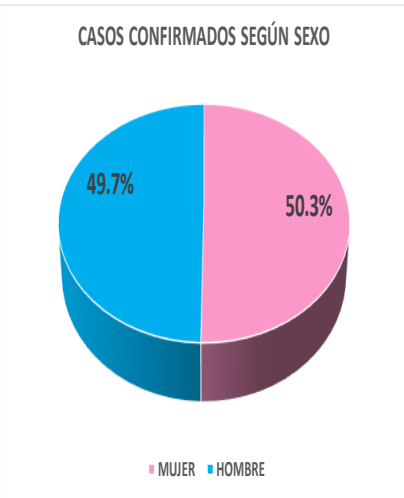
CLASIFICACION FINAL DEFUNCIONES	Información hasta: 29/11/2020			TOTAL FINAL
	TOMA DE MUESTRA		TOTAL	
	SI	NO		
CONFIRMADO POR LABORATORIO	3871	0	3,871	3,967
CONFIRMADO POR ASOCIACIÓN	14	40	54	
CONFIRMADO POR DICTAMINACIÓN	1	41	42	
INVALIDO	4	0	4	602
NO REALIZADO	103	0	103	
SOSPECHOSO	44	451	495	
NEGATIVO	1092	0	1,092	1,092
TOTAL GENERAL	5,129	532	5,661	5,661

COVID-19 Sinaloa: Casos confirmados por edad

y sexo

Mediana de edad: **45** años

Casos Confirmados COVID-19, por Edad y Sexo



NUEVA NORMALIDAD

23,878

Confirmados acumulados



COVID-19 Sinaloa: Casos confirmados por edad

y sexo



GRUPOS DE EDAD NOTIFICADOS EN PLATAFORMA POR COVID-19, SINALOA

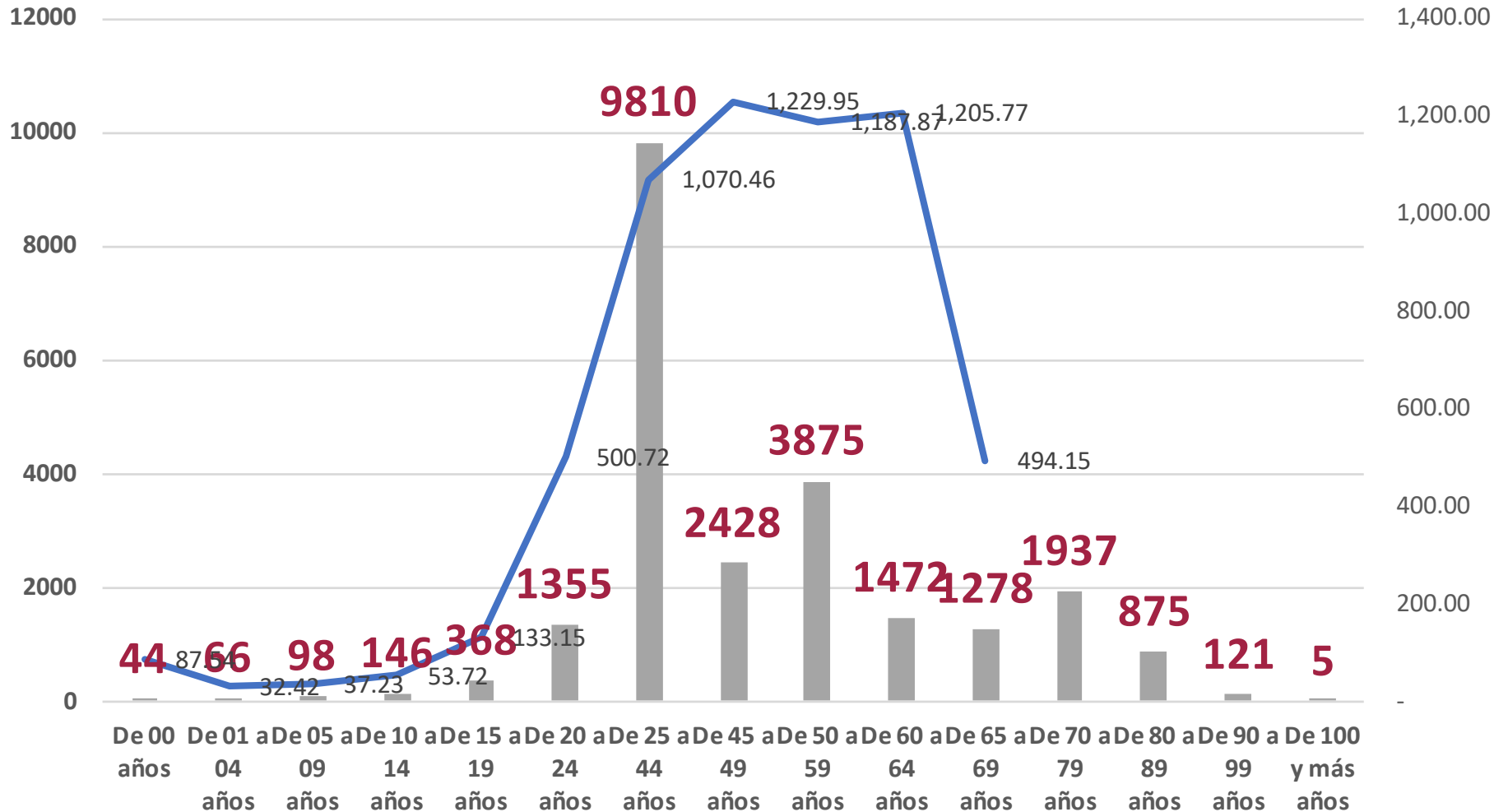
Grupo de Edad	Sospechosos	%	CASOS (+) COVID-19	%	Defuncion	Letalidad	Hosp-COVID-19	Indice de Hospitalizacion	Tasa de Incidencia
De 00 años	334	0.62%	44	0.2%	1	2.3%	21	47.7%	87.5
De 01 a 04 años	403	0.8%	66	0.3%	1	1.5%	19	28.8%	32.4
De 05 a 09 años	437	0.82%	98	0.4%	3	3.1%	21	21.4%	37.2
De 10 a 14 años	563	1.1%	146	0.6%	4	2.7%	17	11.6%	53.7
De 15 a 19 años	1,239	2.31%	368	1.5%	4	1.1%	39	10.6%	133.1
De 20 a 24 años	3,775	7.1%	1,355	5.7%	14	1.0%	85	6.3%	500.7
De 25 a 44 años	23,115	43.19%	9,810	41.1%	235	2.4%	1,148	11.7%	1,070.5
De 45 a 49 años	5,290	9.9%	2,428	10.2%	230	9.5%	601	24.8%	1,229.9
De 50 a 59 años	7,968	14.89%	3,875	16.2%	699	18.0%	1,610	41.5%	1,187.9
De 60 a 64 años	2,763	5.2%	1,472	6.2%	490	33.3%	904	61.4%	1,205.8
De 65 a 69 años	2,269	4.24%	1,278	5.4%	535	41.9%	928	72.6%	494.1
De 70 a 79 años	3,457	6.5%	1,937	8.1%	1,043	53.8%	1,595	82.3%	
De 80 a 89 años	1,645	3.07%	875	3.7%	538	61.5%	752	85.9%	
De 90 a 99 años	253	0.5%	121	0.5%	74	61.2%	100	82.6%	
De 100 y más años	10	0.02%	5	0.0%	0	0.0%	2	40.0%	
Total general	53,521	100.0%	23,878	100.0%	3,871	16.2%	7,842	32.8%	756.4

NUEVA NORMALIDAD

Tasa de Letalidad Estatal
16.2%



Casos Notificados y Confirmados en el Estado de Sinaloa por Grupo de Edad en Plataforma COVID-19



NUEVA NORMALIDAD

Tasa de Incidencia Estatal
756.43
Por 100 mil habt.



COVID-19 Sinaloa: Defunciones acumuladas por edad y sexo

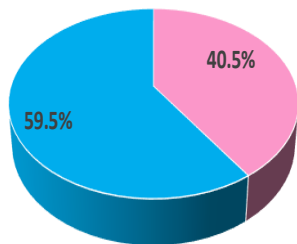
Mediana de edad: **67** años

NUEVA
NORMALIDAD

3,871

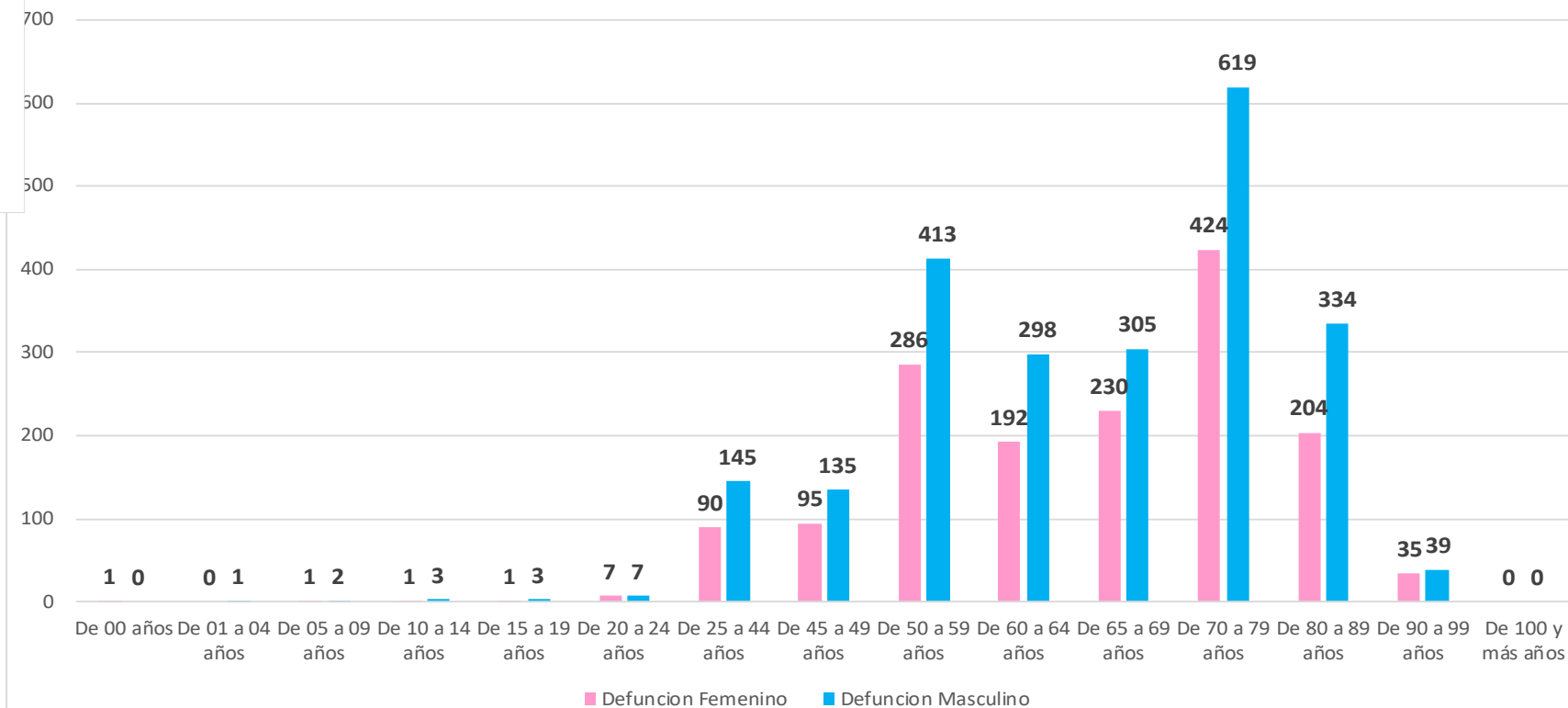
Defunciones

DEFUNCIONES CONFIRMADAS SEGÚN SEXO



MUJER HOMBRE

DEFUNCIONES DE CASOS CONFIRMADOS COVID-19, POR EDAD Y SEXO



COVID-19 Sinaloa:

Defunciones acumuladas

por comorbilidad

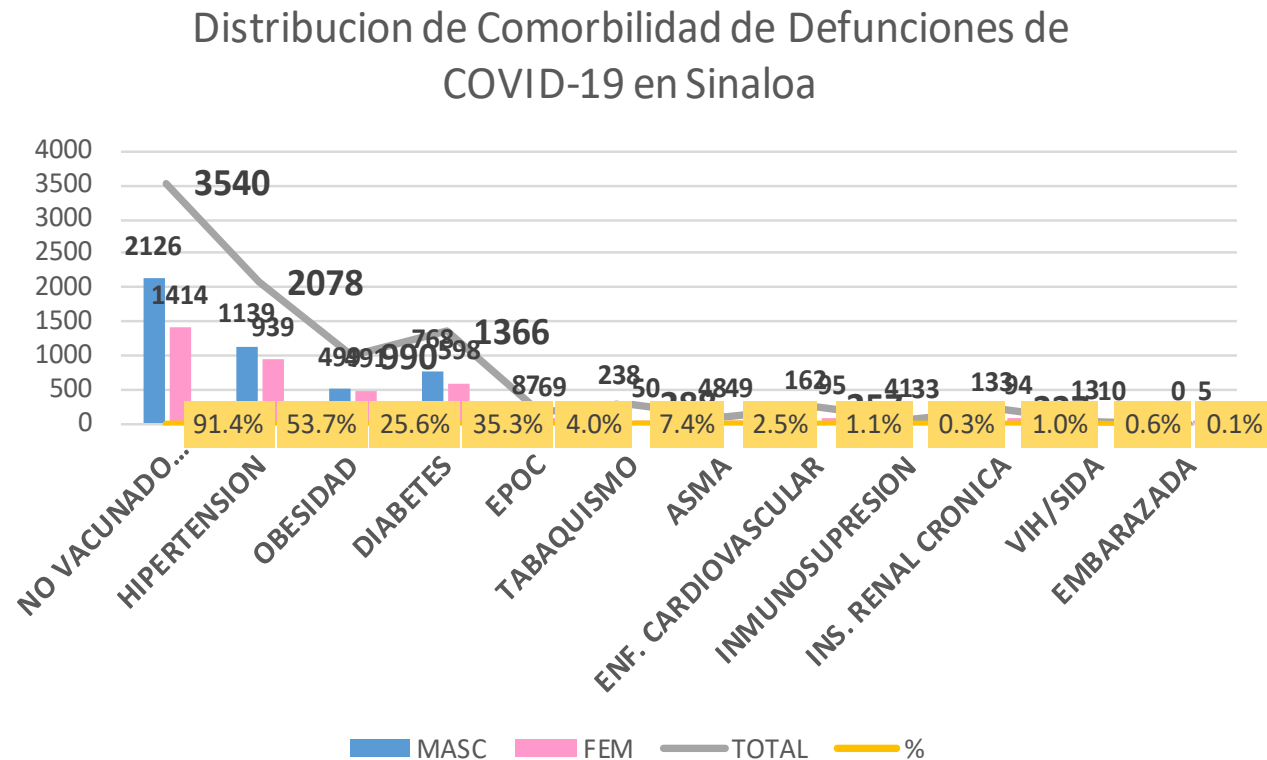
NUEVA
NORMALIDAD

3,871

Defunciones



DEFUNCIONES				
3871	2304	1567		
COMORBILIDAD	MASC	FEM	TOTAL	%
NO VACUNADO (Influenza)	2126	1414	3540	91.4%
HIPERTENSION	1139	939	2078	53.7%
OBESIDAD	499	491	990	25.6%
DIABETES	768	598	1366	35.3%
EPOC	87	69	156	4.0%
TABAQUISMO	238	50	288	7.4%
ASMA	48	49	97	2.5%
ENF. CARDIOVASCULAR	162	95	257	1.1%
INMUNOSUPRESION	41	33	74	0.3%
INS. RENAL CRONICA	133	94	227	1.0%
VIH/SIDA	13	10	23	0.6%
EMBARAZADA	0	5	5	0.1%

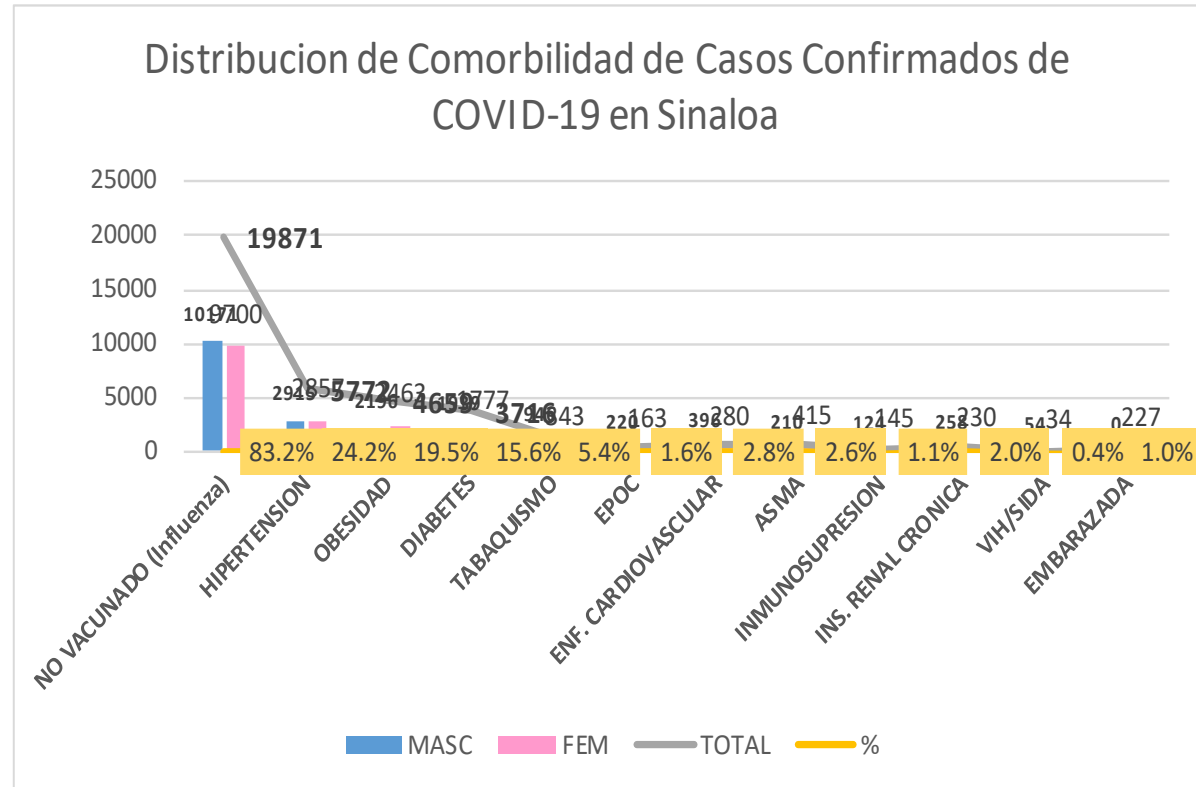


COVID-19 Sinaloa:

Casos Confirmados por comorbilidad



CASOS CONFIRMADOS				
	23876	11869	12007	
COMORBILIDAD	MASC	FEM	TOTAL	%
NO VACUNADO (Influenza)	10171	9700	19871	83.2%
HIPERTENSION	2915	2857	5772	24.2%
OBESIDAD	2196	2463	4659	19.5%
DIABETES	1939	1777	3716	15.6%
TABAQUISMO	946	343	1289	5.4%
EPOC	220	163	383	1.6%
ENF. CARDIOVASCULAR	396	280	676	2.8%
ASMA	210	415	625	2.6%
INMUNOSUPRESION	124	145	269	1.1%
INS. RENAL CRONICA	258	230	488	2.0%
VIH/SIDA	54	34	88	0.4%
EMBARAZADA	0	227	227	1.0%



NUEVA NORMALIDAD

Confirmados acumulados
23,878



COVID-19 Sinaloa:

Confirmados y Defunciones acumuladas por Institución

NUEVA NORMALIDAD

3,871

Defunciones



CONFIRMADOS POR INSTITUCION EN PLATAFORMA POR COVID-19, SINALOA

Institucion	Notificados	Confirmados	%	Defunciones
SSA	19,587	8,364	35.0%	812
IMSS	25,933	11,766	49.3%	2,181
IMSS_PR	581	276	1.2%	33
ISSSTE	3,640	1,788	7.5%	562
PEMEX	0	0	0.0%	0
Privados	1,518	492	2.1%	73
SEDENA	427	202	0.8%	35
SEMAR	457	178	0.7%	29
Servicios Estatales	1,051	604	2.5%	131
Servicios Municipales	327	208	0.9%	15
Universitarios	0	0	0.0%	0
Cruz Roja	0	0	0.0%	0
DIF	0	0	0.0%	0
Total	53,521	23,878	100.0%	3,871

CLASIFICACION DE DEFUNCIONES CONFIRMADAS, NEGATIVAS Y SOSPECHOSAS EN PLATAFORMA COVID-19, SINALOA, AL DIA DE HOY:

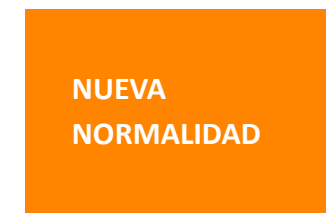
Institucion	Defunciones Positivas a COVID-19	Defunciones NEGATIVAS a COVID-19	Defunciones SOSPECHOSAS a COVID-19***
SSA	812	177	5
IMSS	2,181	722	373
IMSS_PR	33	14	2
ISSSTE	562	120	53
PEMEX	0	0	0
Privados	73	8	44
SEDENA	35	8	8
SEMAR	29	4	0
Servicios Estatales	131	19	10
Servicios Municipales	15	0	0
Universitarios	0	0	0
Cruz Roja	0	0	0
DIF	0	0	0
Total	3,871	1,072	495

*** PENDIENTES DE DICTAMINAR

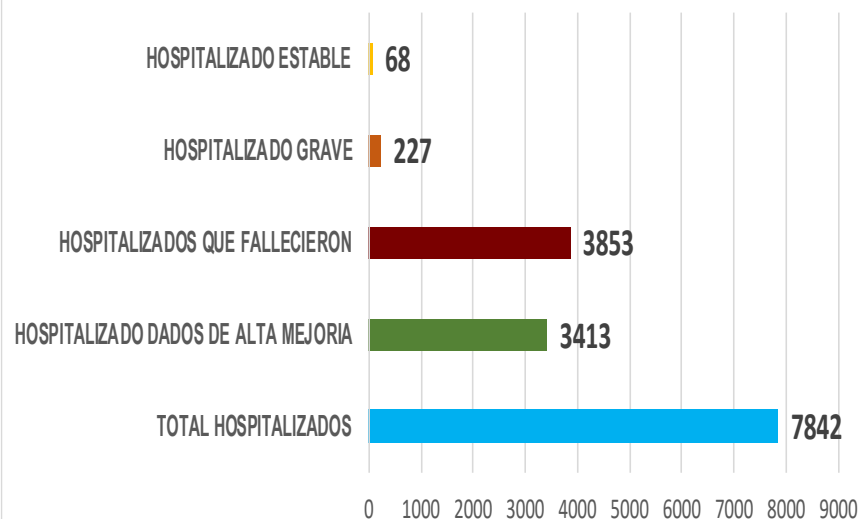
COVID-19 Sinaloa: Tipo de Paciente por Evolución Hospitalaria

TIPO DE PACIENTE REG. CONFIRMADO POR COVID-19, SINALOA		
TIPO DE PACIENTE CONFIRMADO POR COVID-19, SINALOA POR EVOLUCION DE GRAVEDAD AL 29/nov/2020		
EVOLUCION HOSPITALARIA	Casos	%
AMBULATORIO	16036	67.2%
HOSPITALIZADO	7842	32.8%
	23878	100.0%

TIPO DE PACIENTE HOSPITALIZADOS Y CONFIRMADO POR COVID-19, SINALOA		
TOTAL HOSPITALIZADOS	7842	%
HOSPITALIZADO DADOS DE ALTA MEJORIA	3413	43.5%
HOSPITALIZADOS QUE FALLECIERON	3853	49.1%
HOSPITALIZADO GRAVE	227	2.9%
HOSPITALIZADO ESTABLE	68	0.9%



Tipo de paciente Hospitalizado y Confirmado por COVID-19



Casos Hospitalizados Intubados y Positivos a SARS-Cov-2

Total de Casos Intubados	1315	100.0%
Total de Intubados No Grave	1	0.1%
Total de Intubados Grave	22	1.7%
Total de Intubados con Alta Mejoria	209	15.9%
Total de Intubados Fallecidos	1065	81.0%
Total de Intubados Alta Traslado	10	0.8%



COVID-19 Sinaloa:

Casos confirmados y Defunciones por Ocupación



NUEVA
NORMALIDAD

3,871

Defunciones

Confirmados
acumulados

23,878



OCUPACIÓN	ESTATAL	
	CASOS CONFIRMADOS COVID-19	DEFUNCIONES COVID-19 ESTATAL
OTROS TRABAJADORES DE LA SALUD	1348	14
MEDICOS	1292	35
ENFERMERAS	2008	10
DENTISTAS	57	1
LABORATORISTAS	115	1
OTROS PROFESIONISTAS	533	31
ESTUDIANTES	763	16
JUBILADO / PENSIONADO	1867	936
GERENTES O PROPIETARIOS DE EMPRESAS O NEGOCIOS	99	15
HOGAR	3699	1134
COMERCIANTES DE MERCADOS FIJOS O AMBULANTES	369	75
CHOFERES	194	40
MAESTROS	338	32
CAMPESINOS	247	85
OBREROS	151	36
OTROS	2997	435
DESEM PLEADOS	1365	478
EMPLEADOS	6434	497

23876

3871

DEFUNCIONES EN PERSONAL DE LA SALUD POR GRUPO DE EDAD CON SARS-Cov2							
DEFUNCIONES POR GRUPO DE EDAD CON SARS-Cov2	MEDICOS	ENFERMERAS	OTROS TRABAJADORES DE LA SALUD	LABORATORISTAS	DENTISTAS	Total	%
De 20 a 24 años	0	0	0	0	0	0	0.0%
De 25 a 44 años	5	3	0	0	0	8	13.1%
De 45 a 49 años	3	1	1	0	0	5	8.2%
De 50 a 59 años	6	4	7	1	0	18	29.5%
De 60 a 64 años	9	1	0	0	0	10	16.4%
De 65 a 69 años	7	0	3	0	1	11	18.0%
De 70 a 79 años	4	0	2	0	0	6	9.8%
De 80 a 89 años	1	1	1	0	0	3	4.9%
De 90 a 99 años	0	0	0	0	0	0	0.0%
De 100 y más años	0	0	0	0	0	0	0.0%
Total general	35	10	14	1	1	61	100.0%

57.4% 16.4% 23.0% 1.6% 1.6% 100.0%

16.2%

COVID-19 Sinaloa:

Casos confirmados en personal de la salud por Municipio



CASOS CONFIRMADOS SARS-Cov2 EN PERSONAL DE LA SALUD POR MUNICIPIO							
Municipios	MEDICOS	ENFERMERAS	OTROS TRABAJADORES DE LA SALUD	LABORATORISTAS	DENTISTAS	Total	%
AHOME	213	363	270	23	4	873	18.1%
CHOIX	4	4	5	0	0	13	0.3%
EL FUERTE	10	24	17	2	0	53	1.1%
GUASAVE	106	216	101	12	5	440	9.1%
SINALOA	9	16	6	1	0	32	0.7%
ANGOSTURA	11	16	1	2	0	30	0.6%
MOCORITO	3	4	1	0	0	8	0.2%
SALVADOR ALVARADO	47	60	22	3	0	132	2.7%
BADIRAGUATO	2	2	1	0	0	5	0.1%
CULIACÁN	611	818	612	46	34	2121	43.9%
NAVOLATO	22	97	35	1	2	157	3.3%
COSALÁ	8	4	2	0	1	15	0.3%
ELOTA	4	2	2	0	0	8	0.2%
SAN IGNACIO	0	0	0	0	0	0	0.0%
CONCORDIA	2	2	1	0	0	5	0.1%
ESCUINAPA	23	51	24	1	1	100	2.1%
MAZATLÁN	206	321	245	24	10	806	16.7%
ROSARIO	6	8	2	0	0	16	0.3%
Total	1287	2008	1347	115	57	4814	99.8%
Otro Estado	8	2	2	0	0	12	0.2%

NUEVA NORMALIDAD

3,871

Defunciones

Confirmados acumulados
23,878



COVID-19 Sinaloa:

Casos confirmados en personal de la salud por Institución y Grupo de Edad



CASOS CONFIRMADOS SARS-Cov2 EN PERSONAL DE LA SALUD POR INSTITUCION							
INSTITUCION	MEDICOS	ENFERMERAS	OTROS TRABAJADORES DE LA SALUD	LABORATORISTAS	DENTISTAS	Total	%
SSA	510	633	469	35	39	1686	35.0%
IMSS	536	1035	720	55	11	2357	48.9%
IMSS_PR	34	31	22	2	1	90	1.9%
ISSSTE	93	212	76	13	4	398	8.3%
PEMEX	0	0	0	0	0	0	0.0%
Privados	35	21	14	5	0	75	1.6%
SEDENA	2	4	6	1	0	13	0.3%
SEMAR	7	18	5	2	2	34	0.7%
*Servicios	62	43	24	2	0	131	2.7%
**Servicios	13	11	12	0	0	36	0.7%
Universitar	0	0	0	0	0	0	0.0%
Cruz Roja	0	0	0	0	0	0	0.0%
DIF	0	0	0	0	0	0	0.0%
TOTAL	1292	2008	1348	115	57	4820	100.0%

*Servicios Estatales (Hosp. Civil Culiacan)

**Servicios Municipales (Hosp. Maza de Juarez Mazatlan)

CASOS CONFIRMADOS SARS-Cov2 EN PERSONAL DE LA SALUD POR GRUPO DE EDAD							
GRUPO DE EDAD EN PERSONAL DE LA SALUD CON COVID-19	MEDICOS	ENFERMERAS	OTROS TRABAJADORES DE LA SALUD	LABORATORISTAS	DENTISTAS	Total	%
De 20 a 24 años	79	104	76	4	3	266	5.5%
De 25 a 44 años	804	1392	851	66	31	3144	65.2%
De 45 a 49 años	123	267	188	16	7	601	12.5%
De 50 a 59 años	170	220	189	24	12	615	12.8%
De 60 a 64 años	73	16	20	4	2	115	2.4%
De 65 a 69 años	29	5	11	0	2	47	1.0%
De 70 a 79 años	10	3	11	0	0	24	0.5%
De 80 a 89 años	4	1	1	1	0	7	0.1%
De 90 a 99 años	0	1	0	0	0	1	0.0%
De 100 y más años	0	0	0	0	0	0	0.0%
Total general	1292	2009	1347	115	57	4820	100.0%

NUEVA NORMALIDAD

3,871

Defunciones

Confirmados acumulados

23,878





SERVICIOS DE SALUD DE SINALOA

SUBDIRECCIÓN DE VIGILANCIA EPIDEMIOLÓGICA

Situación de la Notificación de Casos y Defunciones en las Diferentes Unidades de Salud

CLUES	INSTIT	NOMBRE DE LA UNIDAD	Notificados	Confirmados	Defunciones Positivas a Sars-CoV-2
SLSSA000024	SSA	HOSPITAL GENERAL LOS MOCHIS	1159	587	214
SLSSA000963	SSA	HOSPITAL INTEGRAL CHOIX	14	7	0
SLSSA002573	SSA	HOSPITAL INTEGRAL VALLE DEL CARRIZO	0	0	0
SLSSA001255	SSA	HOSPITAL GENERAL GUASAVE	429	277	90
SLSSA002136	SSA	HOSPITAL INTEGRAL DE SINALOA DE LEYVA	0	0	0
SLSSA000193	SSA	HOSPITAL INTEGRAL ANGOSTURA	26	19	0
SLSSA001716	SSA	HOSPITAL INTEGRAL MOCORITO	35	16	1
SLSSA018113	SSA	HOSPITAL GENERAL DE GUAMUCHIL	594	335	60
SLSSA000246	SSA	HOSPITAL INTEGRAL BADIRAGUATO	252	110	0
SLSSA000666	SSA	HOSPITAL GENERAL CULIACÁN	2168	891	247
SLSSA002491	SSA	HOSPITAL INTEGRAL NAVOLATO	97	36	0
SLSSA017582	SSA	HOSPITAL INTEGRAL VALLE DE SAN LORENZO	2	0	0
SLSSA018265	SSA	HOSPITAL GENERAL EL DORADO	245	81	3
SLSSA000572	SSA	HOSPITAL INTEGRAL COSALA	198	55	1
SLSSA017570	SSA	HOSPITAL INTEGRAL SAN IGNACIO	1	0	0
SLSSA017594	SSA	HOSPITAL GENERAL LA CRUZ	25	6	0
SLSSA000473	SSA	HOSPITAL INTEGRAL CONCORDIA	27	14	1
SLSSA001873	SSA	HOSPITAL INTEGRAL DE EL ROSARIO	160	82	2
SLSSA002585	SSA	HOSPITAL GENERAL DE MAZATLÁN	601	385	147
SLSSA018253	SSA	HOSPITAL GENERAL ESCUINAPA	425	232	39

TOTAL DE CASOS COVID-19 NOTIFICADOS EN MPIO. DE CULIACAN				13989	6101	1581
MUNICIPIO	CLUES	INSTIT	NOMBRE DE LA UNIDAD	Notificados	Confirmados	Defunciones (Positivas a SARS-CoV-2)
CULIACÁN	SLIMS000131	IMSS	HGR 1 CULIACÁN	4916	2372	784
CULIACÁN	SLIMS000184	IMSS	HGZMF 28 COSTA RICA	838	307	58
CULIACÁN	SLIST000073	ISSSTE	C.M.F. CULIACAN	2	0	0
CULIACÁN	SLIST000085	ISSSTE	DR. MANUEL CARDENAS DE LA VEGA	2571	1211	333
CULIACÁN	SLSME000016	SME	HOSPITAL CIVIL DE CULIACÁN	1054	605	131
CULIACÁN	SLSMP000365	SMP	CLÍNICA DE REHABILITACIÓN Y ESPECIALIDADES	42	20	1
CULIACÁN	SLSMP000370	SMP	CLÍNICA HOSPITAL CULIACÁN S. A. DE C. V.	264	15	8
CULIACÁN	SLSMP000394	SMP	SANATORIO CEMSI CHAPULTEPEC	53	3	1
CULIACÁN	SLSMP000411	SMP	SANATORIO BATIZ RAMOS	3	1	0
CULIACÁN	SLSMP000440	SMP	OPERADORA NUEVA CLÍNICA SANTA MARÍA S.A DE	86	6	3
CULIACÁN	SLSMP000534	SMP	HOSPITAL ÁNGELES CULIACÁN	663	247	0
CULIACÁN	SLSSA017606	SSA	HOSPITAL DE LA MUJER	361	79	1
CULIACÁN	SLSSA018265	SSA	HOSPITAL GENERAL EL DORADO	245	81	3
CULIACÁN	SLSME000021	SME	-HOSPITAL PEDIATRICO	6	2	0
CULIACÁN	SLSSA002556	SSA	HOSPITAL PEDIATRICO DE SINALOA	641	210	4
CULIACÁN	SLSMP002815	SMP	MEDICA DE LA CIUDAD	76	51	7
CULIACÁN	SLSSA000666	SSA	HOSPITAL GENERAL CULIACÁN	2168	891	247



SERVICIOS DE SALUD DE SINALOA
SUBDIRECCIÓN DE VIGILANCIA EPIDEMIOLÓGICA

REPORTES POR JURISDICCION SANITARIA

PLATAFORMA SISVER

COVID-19 Sinaloa:

Casos y Defunciones JURISDICCIÓN MOCHIS



NUEVA NORMALIDAD

811

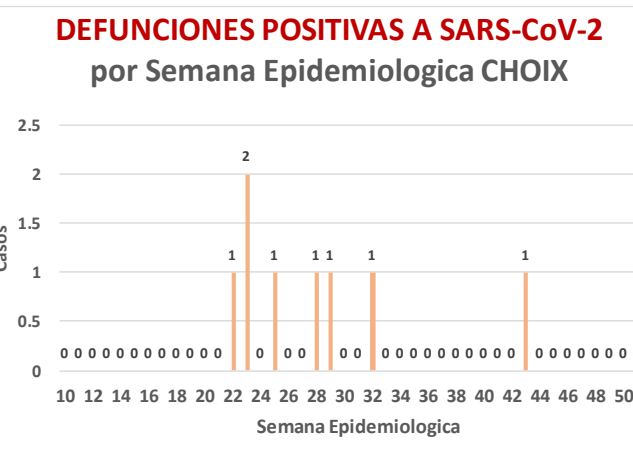
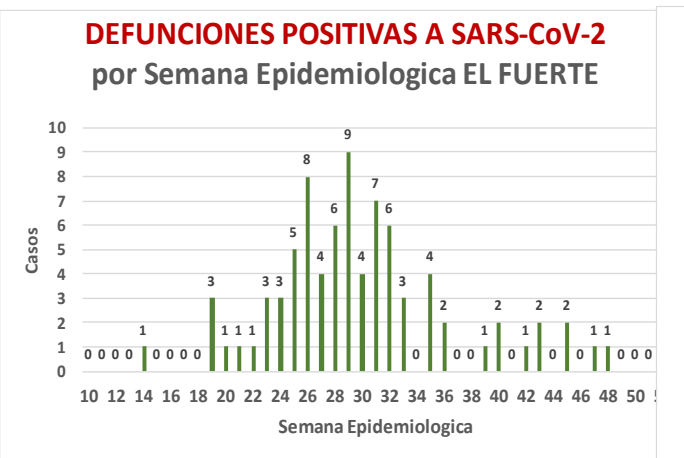
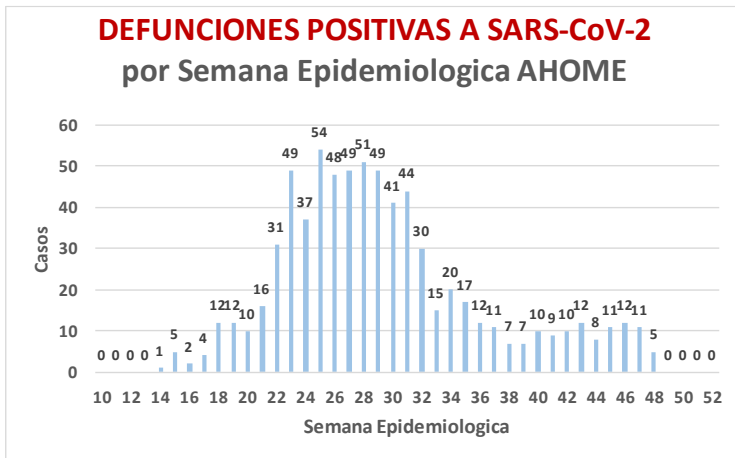
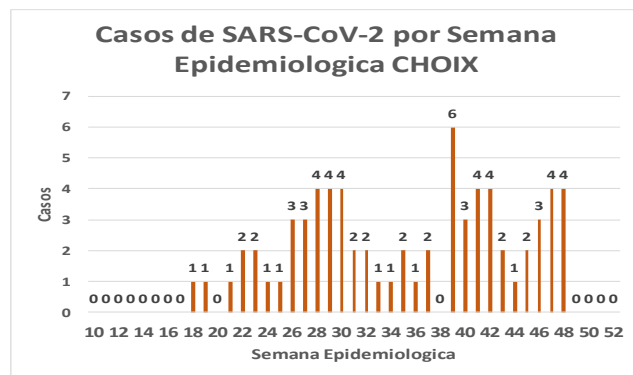
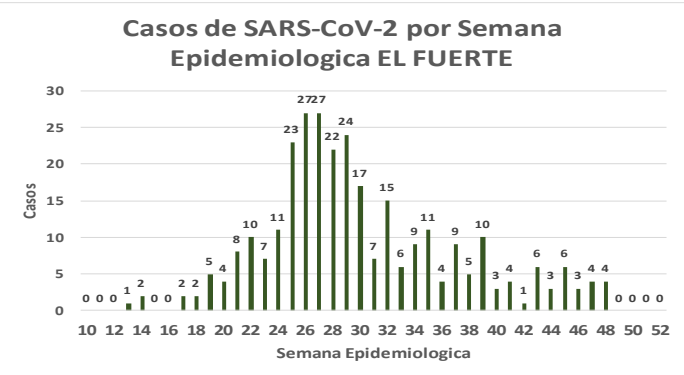
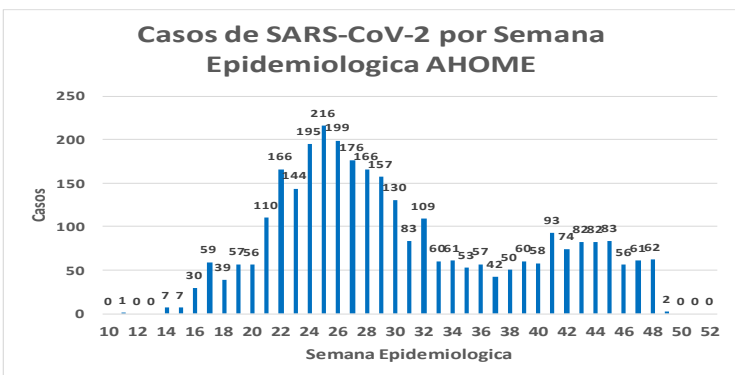
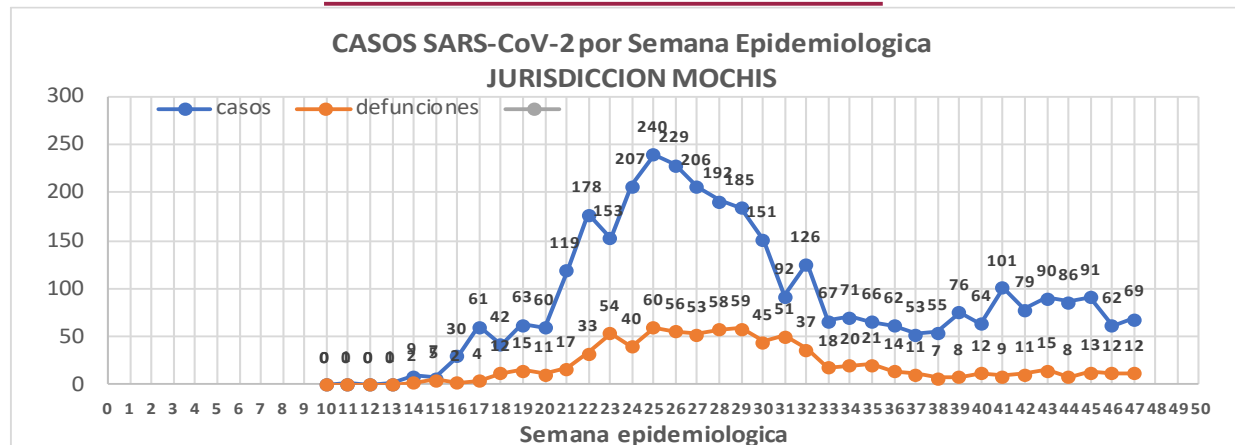
Defunciones Jurisdicción Mochis



Datos actualizados al **domingo, 29 de noviembre de 2020**

JURISDICCION SANITARIA	Casos Acum. SARS-CoV-2*	%
Jurisd. No. 1 Mochis	3516	100.0%
AHOME	3143	89.4%
CHOIX	71	2.0%
EL FUERTE	302	8.6%

* Municipio de residencia



JURISDICCION No. 1 , MOCHIS

INSTITUCION	NO ADECUADO	RECHAZADA	NO RECIBIDA	SOSPECHOSOS	TOTAL CON MUESTRA	% SOSPECHOSOS
IMSS	0	46	9	3,691	3,746	50.2%
IMSS-OPORTUNIDADES	0	5	0	298	303	4.1%
ISSSTE	1	6	0	426	433	5.8%
PRIVADA	1	1	0	120	122	1.6%
SEDENA	0	0	0	5	5	0.1%
SEMAR	3	3	1	137	144	1.9%
SSA	31	7	0	2,660	2,698	36.2%
PEMEX	0	0	0	0	0	0.0%
ESTATAL	0	0	0	3	3	0.0%
MUNICIPAL	0	1	0	0	1	0.0%
TOTAL	36	69	10	7,340	7,455	100.0%
	0.5%	0.9%	0.1%	98.5%	100.0%	

RESULTADO DEFINITIVO EN PLATAFORMA SISVER; JUR MOCHIS	
SARS-CoV-2	3545
NEGATIVO	3538
NO RECIBIDA	10
INF AH1N1 PMD	54
RECHAZADA	69
B	18
A H3	1
METAPNEUMOVIRUS	3
ENTEROV//RHINOVIRUS	2
CORONA OC43	0
NO ADECUADO	36
INF A	3
CORONA 229E	0
CORONA NL63	0
CORONA HKU1	0
VSR	1
ADENOVIRUS	0
PARAINFLUENZA 3	0
NO SUBTIPIFICADO	0

NUEVA NORMALIDAD

811

Defunciones
Jurisdicción
Mochis

INFORMACION AL DIA : domingo, 29 de noviembre de 2020

SE TOMO MUESTRA PERO SIN RECEPCION EN LABORATORIO

Municipios	IMSS	IMSS-OPORTUNIDADES	ISSSTE	PRIVADA	SEDENA	SEMAR	SSA	PEMEX	ESTATAL	MUNICIPAL	TOTAL
AHOME	128	3	5	17	0	2	4	0	0	0	159
CHOIX	2	0	0	1	0	0	0	0	0	0	3
EL FUERTE	5	6	0	2	0	0	0	0	0	0	13
TOTAL JURISDICCION	135	9	5	20	0	2	4	0	0	0	175





Unidades de Salud que han reportado en SISVER

MUNICIPIO	CLUES	SECTOR	UNIDAD	Defunciones en la Semana Epidemiológica			Total Defunciones Asociadas a SarsCov-2	Casos confirmados en la Semana Epidemiológica			Total de Casos Confirmados	Tasa letalidad X 100 (D/G)*100	Lugar Letalidad	PRUEBAS REALIZADAS en la Sem Epidemiologica			INDICE DE POSITIVIDAD	Lugar de Índice de POSITIVIDAD
				SEM EPI NUM-47	SEM EPI NUM-48	Aumento		SEM EPI NUM-47	SEM EPI NUM-48	Aumento				SEM EPI NUM-47	SEM EPI NUM-48	Aumento		
AHOME	SLMP000831	PRIVADA	CLINICA ANGELES	0	0	0	0	0	0	0	1	0.00	13	0	0	0	-	-
AHOME	SLMP000032	PRIVADA	CLINICA SANTA MARIA	0	0	0	0	0	0	0	1	0.00	13	0	0	0	-	-
AHOME	SLIMS000015	IMSS	HGP 2 LOS MOCHIS	0	0	0	3	0	0	0	68	4.41	9	4	2	-2	0.00	9
AHOME	SLIMS000020	IMSS	HGZ 49 LOS MOCHIS	13	5	-8	509	39	10	-29	1,347	37.79	4	72	26	-46	38.46	5
AHOME	SLMP000114	PRIVADA	HOSPITAL FATIMA	1	0	-1	23	0	0	0	59	38.98	3	0	1	1	0.00	9
AHOME	SLMP000155	PRIVADA	HOSPITAL GENERAL CENTRO MEDICO DE LOS MOCHIS	0	0	0	2	0	0	0	3	66.67	1	0	0	0	-	-
AHOME	SLSSA000024	SSA	HOSPITAL GENERAL LOS MOCHIS	2	1	-1	214	5	5	0	587	36.46	5	18	21	3	23.81	7
AHOME	SLIST000015	ISSSTE	LOS MOCHIS	1	0	-1	128	4	4	0	326	39.26	2	10	10	0	40.00	4
AHOME	SLSSA000036	SSA	LOS MOCHIS	0	0	0	0	0	0	0	0	-	-	0	0	0	-	-
AHOME	SLSSA017332	SSA	OFICINAS JURISDICCIONALES	0	0	0	2	3	10	7	499	0.40	12	9	48	39	20.83	8
AHOME	SLMP000061	PRIVADA	SALUD INTEGRAL SINALOENSE C.S.	0	0	0	4	0	1	1	16	25.00	6	0	2	2	50.00	2
AHOME	SLSMA000010	SEMAR	SANATORIO NAVAL DE TOPOLOBAMPO	0	0	0	1	0	1	1	80	1.25	11	3	2	-1	50.00	2
AHOME	SLIMS000085	IMSS	UMF 5 TOPOLOBAMPO	0	0	0	0	2	1	-1	9	0.00	13	2	1	-1	100.00	1
AHOME	SLIMS000032	IMSS	UMF 37 LOS MOCHIS	0	0	0	8	30	22	-8	554	1.44	10	94	84	-10	26.19	6
AHOME	SLIMS000044	IMSS	UMFH 6 AHOME	0	0	0	0	0	0	0	2	0.00	13	0	0	0	-	-
AHOME	SLIMS000073	IMSS	UMFH 13 SAN MIGUEL	0	0	0	1	1	0	-1	4	25.00	6	2	0	-2	-	-
AHOME	SLIMS000476	IMSS	UMFH 33 EL CARRIZO	0	0	0	0	0	0	0	0	-	-	0	0	0	-	-
AHOME	SLIMS000061	IMSS	UMFH 7 HIGUERA	0	0	0	1	0	0	0	7	14.29	8	1	0	-1	-	-
TOTAL MPIO. AHOME				17	6	-11	896	84	54	-30	3563	25.15		215	197	-18	27.41	

CHOIX	SLSSA018352	SSA	CENTRO DE SALUD CHOIX	0	0	0	0	0	3	3	27	0.00	1	0	8	8	37.50	6
CHOIX	SLSSA000963	SSA	HOSPITAL INTEGRAL CHOIX	0	0	0	0	0	0	0	7	0.00	1	0	0	0	-	-
TOTAL MPIO. CHOIX				0	0	0	0	0	3	3	34	0.00		0	8	8	37.50	

EL FUERTE	SLIMO000576	IMSS-OPC	HR FUERTE, EL	0	0	0	22	2	0	-2	162	13.58	2	9	0	-9	-	-
EL FUERTE	SLIMS000266	IMSS	UMF 14 SANTA ROSA	0	0	0	1	0	0	0	2	50.00	1	0	0	0	-	-
EL FUERTE	SLIMS000522	IMSS	UMF 43 SAN BLAS	0	0	0	0	0	0	0	1	0.00	3	0	0	0	-	-
TOTAL MPIO. EL FUERTE				0	0	0	23	2	0	-2	165	13.94		9	0	-9	-	

TOTAL JURISDICCION 1, MOCHIS **17** **6** **-11** **919** **86** **57** **-29** **3,762** **24.43** **224** **205** **-19** **27.80**

NUEVA NORMALIDAD

INDICE DE POSITIVIDAD
27.8

TASA DE LETALIDAD
24.43



COVID-19 Sinaloa:

Casos y Defunciones JURISDICCIÓN CULIACÁN



SALUD
SECRETARÍA DE SALUD

NUEVA
NORMALIDAD

1538

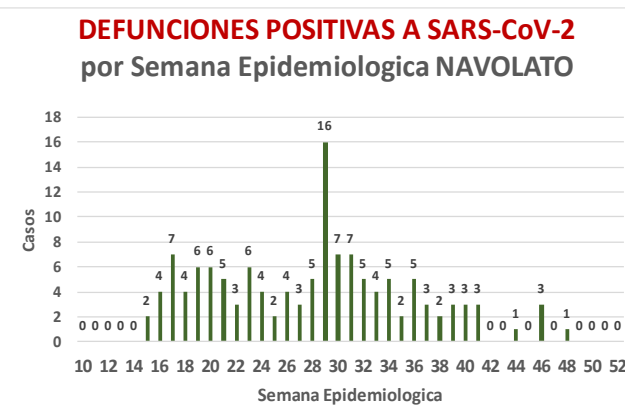
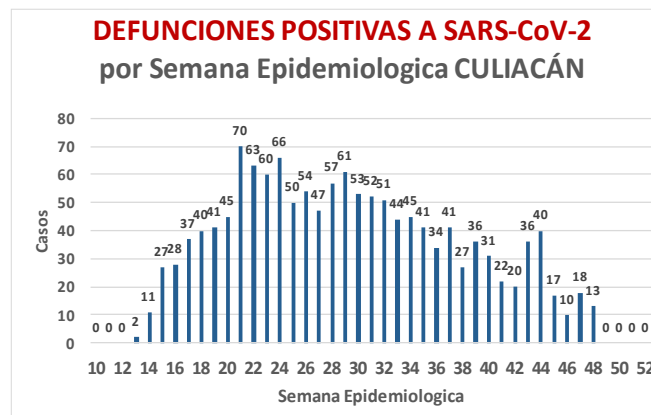
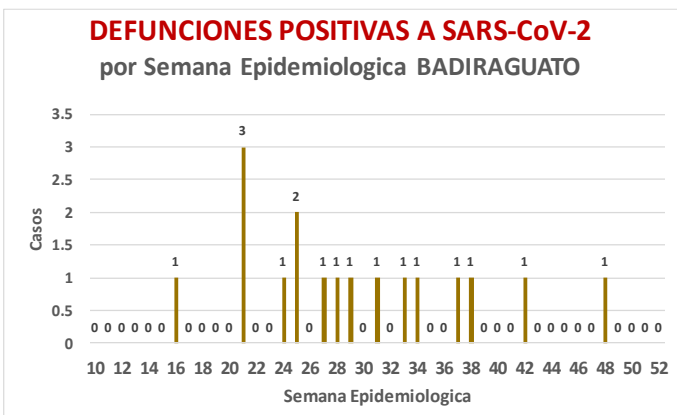
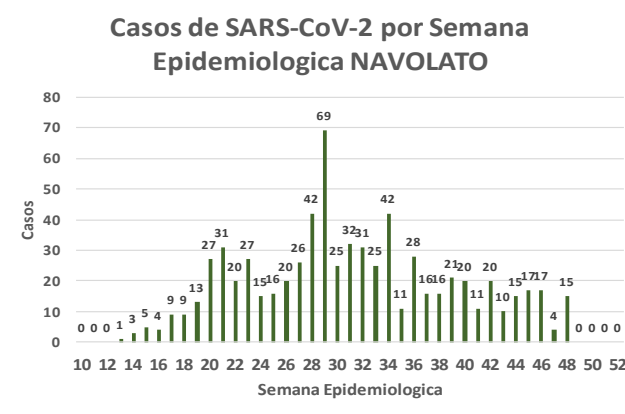
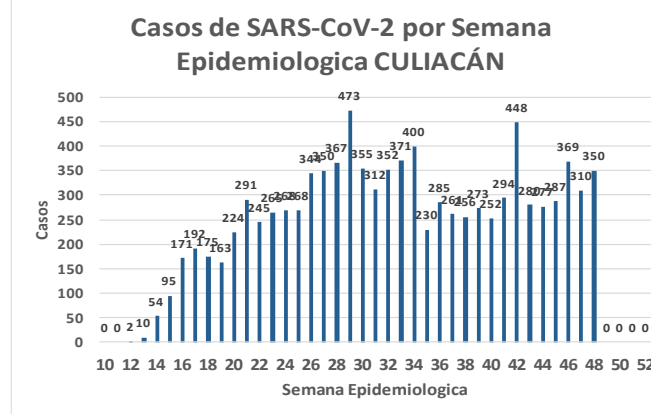
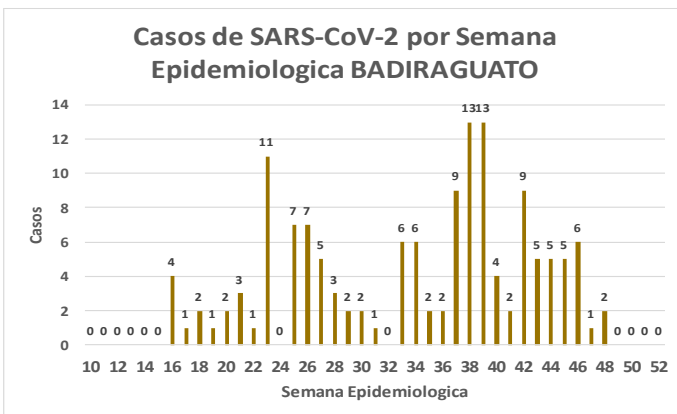
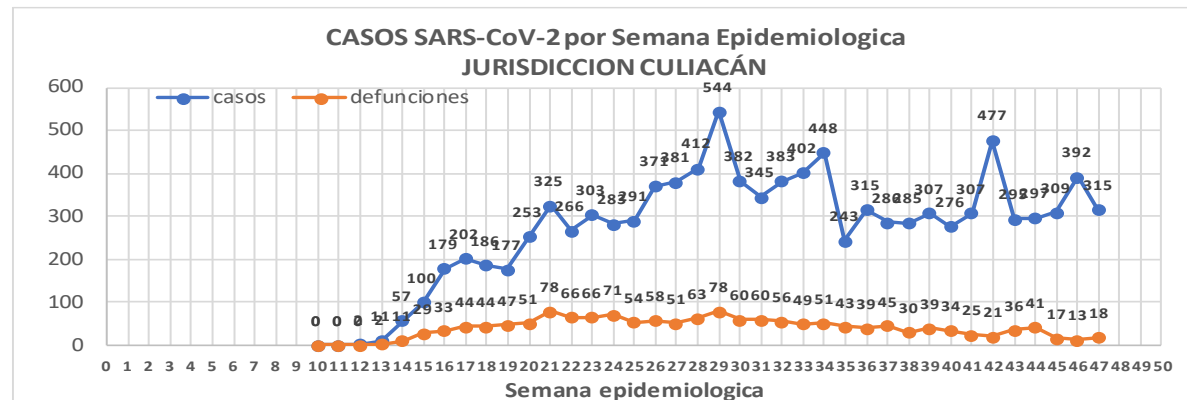
Defunciones
Jurisdicción
Culiacán



Datos actualizados al **domingo, 29 de noviembre de 2020**

JURISDICCION SANITARIA	Casos Acum. SARS-CoV-2*	%
Jurisd. No. 4 Culiacán	10774	100.0%
BADIRAGUATO	142	1.3%
CULIACAN	9919	92.1%
NAVOLATO	713	6.6%

* Municipio de residencia





Jurisd. No. 4 Culiacán

INSTITUCION	NO ADECUADO	RECHAZADA	NO RECIBIDA	SOSPECHOSOS	TOTAL CON MUESTRA	% SOSPECHOSOS
IMSS	1	188	37	9,788	10,014	43.8%
IMSS-OPORTUNIDADES	0	0	0	21	21	0.1%
ISSSTE	1	34	17	2,311	2,363	10.3%
PRIVADA	2	13	53	712	780	3.4%
SEDENA	0	0	0	22	22	0.1%
SEMAR	0	0	0	1	1	0.0%
SSA	44	196	23	8,412	8,675	38.0%
PEMEX	0	0	0	0	0	0.0%
ESTATAL	5	10	2	958	975	4.3%
MUNICIPAL	0	0	0	0	0	0.0%
TOTAL	53	441	132	22,225	22,851	100.0%

0.2% 1.9% 0.6% 97.3% 100.0%

RESULTADO DEFINITIVO EN PLATAFORMA SISVER; JUR CULIACAN

SARS-CoV-2	10936
NEGATIVO	10488
NO RECIBIDA	132
INF AH1N1 PMD	26
RECHAZADA	441
B	26
A H3	7
METAPNEUMOVIRUS	1
ENTEROV//RHINOVIRUS	10
CORONA OC43	1
NO ADECUADO	53
INF A	4
CORONA 229E	1
CORONA NL63	1
CORONA HKU1	1
VSR	1
ADENOVIRUS	0
PARAINFLUENZA 3	1
NO SUBTIPIFICADO	0

NUEVA NORMALIDAD

1538

Defunciones
Jurisdicción
Culiacán

INFORMACION AL DIA : domingo, 29 de noviembre de 2020

SE TOMO MUESTRA PERO SIN RECEPCION EN LABORATORIO

Municipios	IMSS	IMSS-OPORTUNIDADES	ISSSTE	PRIVADA	SEDENA	SEMAR	SSA	PEMEX	ESTATAL	MUNICIPAL	TOTAL
BADIRAGUATO	0	0	3	1	0	0	4	0	0	0	8
CULIACAN	130	1	405	28	4	0	91	0	7	0	666
NAVOLATO	26	0	14	0	0	0	7	0	0	0	47
TOTAL JURISDICCION	156	1	422	29	4	0	102	0	7	0	721



Unidades de Salud que han reportado en SISVER

MUNICIPIO	CLUES	SECTOR	UNIDAD	Defunciones en la Semana Epidemiológica			Total Defunciones Asociadas a SarsCov-2	Casos confirmados en la Semana Epidemiológica			Total de Casos Confirmados	Tasa letalidad X 100 (D/G)*100	Lugar Letalidad	PRUEBAS REALIZADAS en la Sem Epidemiológica			INDICE DE POSITIVIDAD	Lugar de Índice de POSITIVIDAD	
				SEM EPI NUM-47	SEM EPI NUM-48	Aumento		SEM EPI NUM-47	SEM EPI NUM-48	Aumento				SEM EPI NUM-47	SEM EPI NUM-48	Aumento			
CULIACÁN	SLSSA000905	SSA	ADOLFO LOPEZ MATEOS (EL TAMARINDO)	0	0	0	0	0	0	0	0	-	-	0	0	0	-	-	
CULIACÁN	XXDES002092	SSA	BRIGADA EPIDEMIOLOGICA CULIACAN	0	0	0	0	0	0	0	13	0.00	21	0	0	0	-	-	
CULIACÁN	SLSMP000365	PRIVADA	CLINICA DE REHABILITACION Y ESPECIALIDADES	0	0	0	1	0	0	0	20	5.00	11	0	0	0	-	-	
CULIACÁN	SLSMP000370	PRIVADA	CLINICA HOSPITAL CULIACAN S. A. DE C. V.	0	0	0	8	0	0	0	15	53.33	1	0	0	0	-	-	
CULIACÁN	SLSSA000794	SSA	COSTA RICA	0	0	0	0	0	0	0	0	-	-	0	0	0	-	-	
CULIACÁN	SLIST000073	ISSSTE	CULIACAN	0	0	0	0	0	0	0	0	-	-	0	0	0	-	-	
CULIACÁN	SLSSA000753	SSA	CULIACAN	0	0	0	0	1	5	4	470	0.00	21	4	8	4	62.50	4	
CULIACÁN	SLSSA000741	SSA	CULIACAN (AGUARUTO)	0	0	0	0	0	0	0	5	0.00	21	0	0	0	-	-	
CULIACÁN	SLSSA000695	SSA	CULIACAN (PEMEX)	0	0	0	0	0	0	0	2	0.00	21	0	0	0	-	-	
CULIACÁN	SLIST000085	ISSSTE	DR. M.CARDENAS DE LA VEGA	0	0	0	333	89	179	90	1,211	27.50	6	157	356	199	50.28	5	
CULIACÁN	SLSSA002474	SSA	EL DORADO	0	0	0	0	0	0	0	0	-	-	0	0	0	-	-	
CULIACÁN	SLIMS000131	IMSS	HGR 1 CULIACAN	16	13	-3	784	42	23	-19	2,372	33.05	4	87	58	-29	39.66	7	
CULIACÁN	SLIMS000184	IMSS	HGZMF 28 COSTA RICA	0	1	1	58	3	3	0	307	18.89	9	4	4	0	75.00	2	
CULIACÁN	SLSMP000534	PRIVADA	HOSPITAL ANGELES CULIACAN	0	0	0	0	0	0	0	247	0.00	21	0	0	0	-	-	
CULIACÁN	SLSME000016	ESTATAL	HOSPITAL CIVIL DE CULIACAN	2	1	-1	131	14	6	-8	605	21.65	8	18	19	1	31.58	12	
CULIACÁN	SLSSA000666	SSA	HOSPITAL GENERAL CULIACAN	0	0	0	247	12	13	1	891	27.72	5	21	45	24	28.89	13	
CULIACÁN	SLSSA018265	SSA	HOSPITAL GENERAL EL DORADO	0	0	0	3	1	5	4	81	3.70	12	4	6	2	83.33	1	
CULIACÁN	SLSSA000811	SSA	HOSPITAL INTEGRAL EL DORADO	0	0	0	0	0	0	0	2	0.00	21	0	0	0	-	-	
CULIACÁN	SLSSA017582	SSA	HOSPITAL INTEGRAL VALLE DE SAN LORENZO	0	0	0	0	0	0	0	0	-	-	0	0	0	-	-	
CULIACÁN	SLSSA017606	SSA	HOSPITAL MATERNO NEONATAL	0	0	0	1	0	0	0	79	1.27	18	3	12	9	0.00	16	
CULIACÁN	SLSME000021	ESTATAL	HOSPITAL PEDIATRICO DE SINALOA	0	0	0	0	0	0	0	2	0.00	21	0	0	0	-	-	
CULIACÁN	SLSSA002556	SSA	HOSPITAL PEDIATRICO DE SINALOA	0	0	0	4	3	2	-1	210	1.90	15	12	12	0	16.67	15	
CULIACÁN	SLSSA002643	SSA	JURISDICCION SANITARIA IV CULIACAN	0	0	0	2	31	41	10	1,829	0.11	20	85	120	35	34.17	10	
CULIACÁN	SLSMP002815	PRIVADA	MEDICA DE LA CIUDAD	0	0	0	7	0	0	0	51	13.73	10	0	0	0	-	-	
CULIACÁN	SLSSA000852	SSA	OBISPO	0	0	0	0	0	0	0	0	-	-	0	0	0	-	-	
CULIACÁN	SLSSA017455	SSA	OFICINAS JURISDICCIONALES	0	0	0	0	0	0	0	34	0.00	21	0	0	0	-	-	
CULIACÁN	SLSMP000440	PRIVADA	OPERADORA NUEVA CLINICA SANTA MARIA S.A DE C.V	0	0	0	3	0	0	0	6	50.00	2	0	0	0	-	-	
CULIACÁN	SLSSA000876	SSA	QUILA	0	0	0	0	0	0	0	6	0.00	21	0	0	0	-	-	
CULIACÁN	SLSMP000411	PRIVADA	SANATORIO BATIZ RAMOS	0	0	0	0	0	0	0	1	0.00	21	0	0	0	-	-	
CULIACÁN	SLSMP000394	PRIVADA	SANATORIO CEMSI CHAPULTEPEC	0	0	0	1	1	0	-1	3	33.33	3	1	0	-1	-	-	
CULIACÁN	SLIMS000143	IMSS	UMF 35 CULIACAN	0	0	0	6	15	32	17	773	0.78	19	19	99	80	32.32	11	
CULIACÁN	SLIMS000155	IMSS	UMF 36 CULIACAN	0	1	1	16	40	31	-9	615	2.60	13	71	70	-1	44.29	6	
CULIACÁN	SLIMS000160	IMSS	UMF 46 CULIACAN	0	0	0	7	15	9	-6	421	1.66	16	45	24	-21	37.50	8	
CULIACÁN	SLIMS000172	IMSS	UMF 52 CULIACAN	0	0	0	3	9	9	0	127	2.36	14	9	13	4	69.23	3	
CULIACÁN	SLIMS000633	IMSS	UMF 55 CULIACAN	0	0	0	5	22	11	-11	317	1.58	17	44	32	-12	34.38	9	
CULIACÁN	SLIMS000196	IMSS	UMFH 22 EL DORADO	0	0	0	6	0	2	2	22	27.27	7	2	9	7	22.22	14	
TOTAL MPIO. CULIACAN				18	16	-2	1,626	298	371	73	10,737	15.14			586	887	301	41.83	
BADIRAGUATO	SLSSA018060	SSA	CARAVANA DE LA SALUD TIPO 0 EL CASTILLO	0	0	0	0	0	0	0	0	-	-	0	0	0	-	-	
BADIRAGUATO	SLSSA000362	SSA	HIGUERAS DE ALVAREZ BORBOA(H DELOS MONZO	0	0	0	0	0	0	0	0	-	-	0	0	0	-	-	
BADIRAGUATO	SLSSA000246	SSA	HOSPITAL INTEGRAL BADIRAGUATO	0	0	0	0	1	0	-1	110	0.00	1	6	2	-4	0.00	1	
TOTAL MPIO. BADIRAGUATO				0	0	0	0	1	0	-1	110	0.00			6	2	-4	0.00	
NAVOLATO	SLIMS000435	IMSS	HGSMF 4 NAVOLATO	0	0	0	4	0	2	2	274	1.46	2	5	10	5	20.00	1	
NAVOLATO	SLSSA002491	SSA	HOSPITAL INTEGRAL NAVOLATO	0	0	0	0	0	0	0	36	0.00	3	1	0	-1	-	-	
NAVOLATO	SLSSA002305	SSA	SAN PEDRO	0	0	0	0	0	0	0	8	0.00	3	0	0	0	-	-	
NAVOLATO	SLIMS000440	IMSS	UMFH 11 VILLA JUAREZ	0	0	0	5	0	0	0	59	8.47	1	1	0	-1	-	-	
TOTAL MPIO. NAVOLATO				0	0	0	9	0	2	2	377	2.39			7	10	3	20.00	
TOTAL JURISDICCION 4, CULIACAN				18	16	-2	1,635	299	373	74	11,224	14.57			599	899	300	41.49	

NUEVA NORMALIDAD

INDICE DE POSITIVIDAD
41.49

TASA DE LETALIDAD
14.57



COVID-19 Sinaloa:

Casos y Defunciones JURISDICCIÓN MAZATLÁN



SALUD
SECRETARÍA DE SALUD

NUEVA
NORMALIDAD

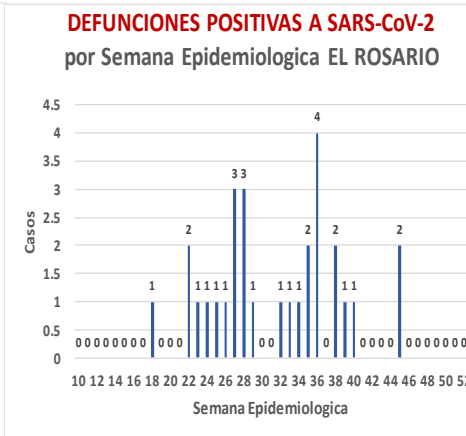
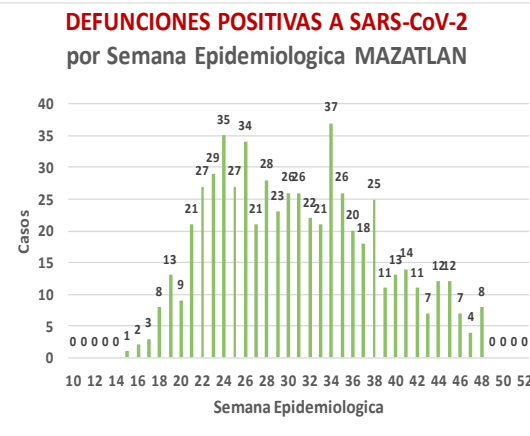
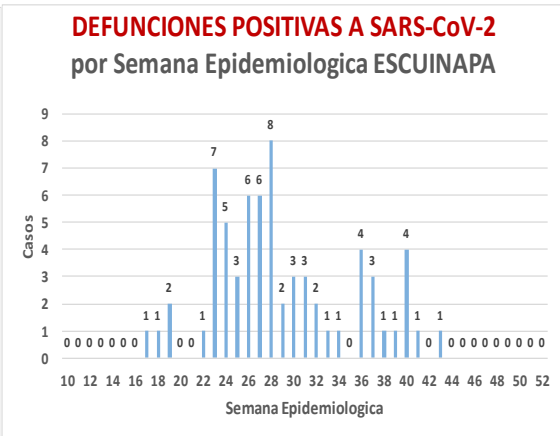
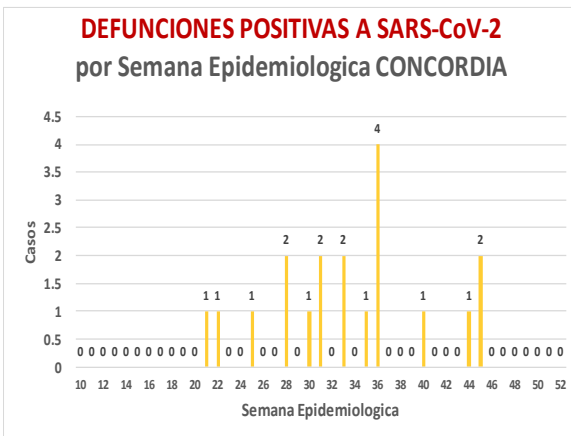
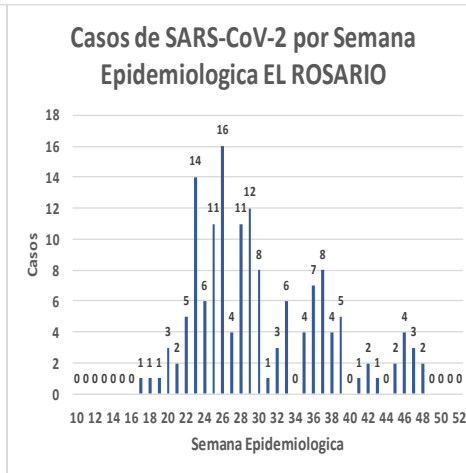
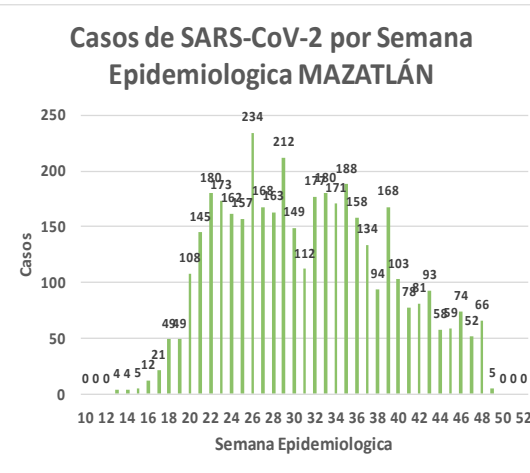
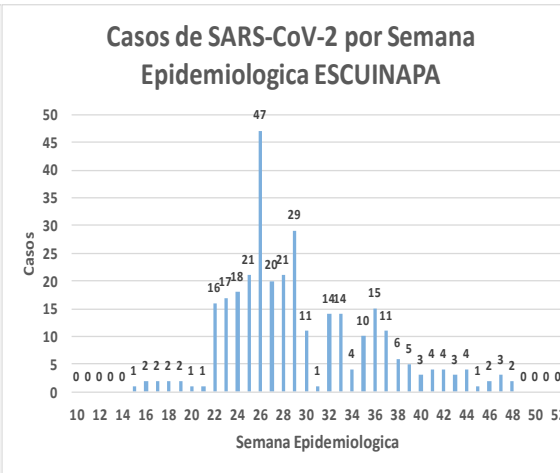
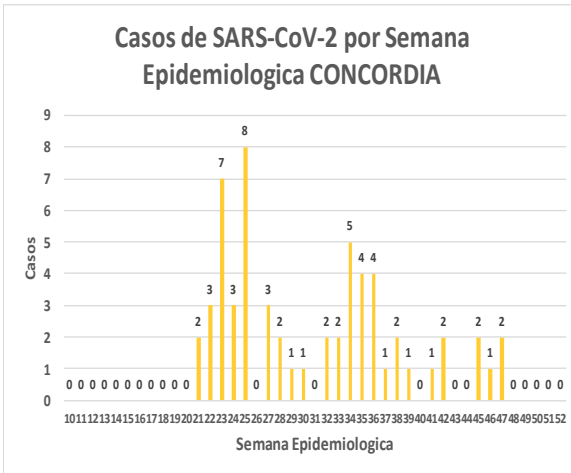
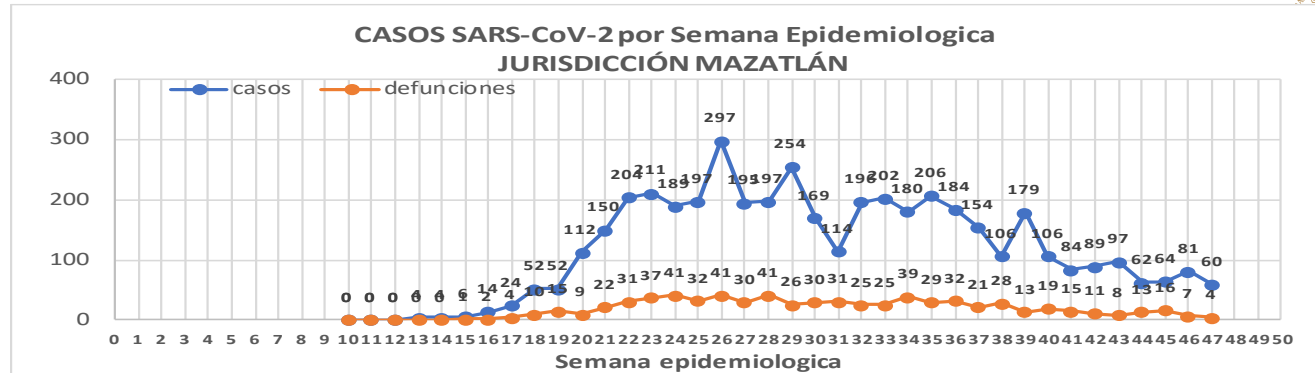
716
Defunciones
Jurisdicción
Mazatlán



Datos actualizados al **domingo, 29 de noviembre de 2020**

JURISDICCIÓN SANITARIA	Casos Acum. SARS-CoV-2*	%
Jurisd. No. 6 Mazatlan	4570	100.0%
CONCORDIA	59	1.3%
ESCUINAPA	317	6.9%
MAZATLAN	4046	88.5%
ROSARIO	148	3.2%

* Municipio de residencia



**NUEVA
NORMALIDAD**

716

**Defunciones
Jurisdicción
MAZATLÁN**



Jurisd. No. 6 Mazatlan						
INSTITUCION	NO ADECUADO	RECHAZADA	NO RECIBIDA	SOSPECHOSOS	TOTAL CON MUESTRA	% SOSPECHOSOS
IMSS	0	30	9	3,921	3,960	45.4%
IMSS-OPORTUNIDADES	0	11	0	198	209	2.4%
ISSSTE	2	25	3	373	403	4.6%
PRIVADA	4	26	1	293	324	3.7%
SEDENA	0	9	2	273	284	3.3%
SEMAR	0	9	2	170	181	2.1%
SSA	19	31	7	2,971	3,028	34.7%
PEMEX	0	0	0	5	5	0.1%
ESTATAL	0	0	0	4	4	0.0%
MUNICIPAL	2	0	0	323	325	3.7%
TOTAL	27	141	24	8,531	8,723	100.0%

0.3% 1.6% 0.3% 97.8% 100.0%

RESULTADO DEFINITIVO EN PLATAFORMA SISVER; JUR MAZATLÁN	
SARS-CoV-2	4612
NEGATIVO	3747
NO RECIBIDA	24
INF AH1N1 PMD	4
RECHAZADA	141
B	7
A H3	6
METAPNEUMOVIRUS	1
ENTEROV//RHINOVIRUS	2
CORONA OC43	0
NO ADECUADO	27
INF A	0
CORONA 229E	0
CORONA NL63	0
CORONA HKU1	0
VSR	0
ADENOVIRUS	0
PARAINFLUENZA 3	0
NO SUBTIPIFICADO	0

INFORMACION AL DIA : domingo, 29 de noviembre de 2020

SE TOMO MUESTRA PERO SIN RECEPCION EN LABORATORIO											
Municipios	IMSS	IMSS- OPORTUNIDADES	ISSSTE	PRIVADA	SEDENA	SEMAR	SSA	PEMEX	ESTATAL	MUNICIPAL	TOTAL
CONCORDIA	0	0	0	0	1	0	0	0	0	0	1
ESCUINAPA	1	0	2	0	0	0	2	0	0	0	5
MAZATLAN	48	5	6	37	22	4	19	0	0	0	141
ROSARIO	0	0	0	3	0	0	2	0	0	0	147
TOTAL	49	5	8	40	23	4	23	0	0	0	294



Unidades de Salud que han reportado en SISVER

MUNICIPIO	CLUES	SECTOR	UNIDAD	Defunciones en la Semana Epidemiologica			Total Defunciones Asociadas a SarsCov-2	Casos confirmados en la Semana Epidemiologica			Total de Casos Confirmados	Tasa letalidad X 100 (D/G)*100	Lugar Letalidad	PRUEBAS REALIZADAS en la Sem Epidemiologica			INDICE DE POSITIVIDAD	Lugar de Índice de POSITIVIDAD
				SEM EPI NUM-47	SEM EPI NUM-48	Aumento		SEM EPI NUM-47	SEM EPI NUM-48	Aumento				SEM EPI NUM-47	SEM EPI NUM-48	Aumento		
MAZATLÁN	XXDES002099	SSA	BRIGADA EPIDEMIOLOGICA MAZATLAN	0	0	0	0	0	0	0	0	-	-	0	0	0	-	-
MAZATLÁN	SLSMP000732	PRIVADA	CLINICA HOSPITAL MARIA DEL MAR	0	0	0	4	0	0	0	12	33.33	3	0	0	0	-	-
MAZATLÁN	SLSMP000621	PRIVADA	CLINICA DEL MAR DE MAZATLAN S.A DE C.V.	0	0	0	8	0	0	0	32	25.00	5	0	1	1	0.00	9
MAZATLÁN	SLIMS000341	IMSS	HGZMF 3 MAZATLAN	4	7	3	323	45	30	-15	1,806	17.88	7	112	100	-12	30.00	7
MAZATLÁN	SLSSA002585	SSA	HOSPITAL GENERAL DE MAZATLAN	0	0	0	147	3	4	1	385	38.18	2	4	11	7	36.36	6
MAZATLÁN	SLSMM000014	MUNICIPAL	HOSPITAL MARGARITA MAZA DE JUAREZ	0	0	0	15	0	0	0	208	7.21	10	0	0	0	-	-
MAZATLÁN	SLSMP002844	PRIVADA	HOSPITAL MARINA MAZATLAN	0	0	0	5	0	0	0	85	5.88	11	0	2	2	0.00	9
MAZATLÁN	SLSDN000016	SEDENA	HOSPITAL MILITAR REGIONAL DE MAZATLAN, SIN.	0	1	1	35	0	1	1	202	17.33	8	0	2	2	50.00	5
MAZATLÁN	SLSMA000022	SEMAR	HOSPITAL NAVAL DE MAZATLAN	0	0	0	28	0	0	0	101	27.72	4	0	0	0	-	-
MAZATLÁN	SLSMP000616	PRIVADA	HOSPITAL SHARP MAZATLAN S. A DE C. V.	0	0	0	7	0	0	0	35	20.00	6	0	0	0	-	-
MAZATLÁN	SLIMO000733	IMSS-OPORTUNIDADES	HR VILLA UNION	0	0	0	11	2	1	-1	114	9.65	9	3	1	-2	100.00	1
MAZATLÁN	SLSSA002655	SSA	JURISDICCION SANITARIA VI MAZATLAN	0	0	0	0	2	3	1	440	0.00	14	3	3	0	100.00	1
MAZATLÁN	SLIST000196	ISSSTE	MAZATLAN	0	0	0	107	2	0	-2	265	40.38	1	2	1	-1	0.00	9
MAZATLÁN	SLSSA001576	SSA	MAZATLAN (COL. 20 DE NOVIEMBRE)	0	0	0	0	0	0	0	0	-	-	0	0	0	-	-
MAZATLÁN	SLSSA001605	SSA	MAZATLAN (COL. CENTRO)	0	0	0	0	1	7	6	395	0.00	14	5	12	7	58.33	4
MAZATLÁN	SLSSA017501	SSA	OFICINAS JURISDICCIONALES	0	0	0	0	0	0	0	0	-	-	0	0	0	-	-
MAZATLÁN	SLIMS000353	IMSS	UMF 45 MAZATLAN	0	0	0	2	2	6	4	83	2.41	13	8	10	2	60.00	3
MAZATLÁN	SLIMS000645	IMSS	UMF 56 PRADOS	0	0	0	5	8	3	-5	109	4.59	12	14	10	-4	30.00	7
MAZATLÁN	SLSSA002515	SSA	VALLE DEL JARIPILLO	0	0	0	0	0	0	0	1	0.00	14	0	0	0	-	-
TOTAL MPIO. MAZATLAN				4	8	4	697	65	55	-10	4,273	16.31		151	153	2	35.95	
CONCORDIA	XXDES002097	SSA	BRIGADA EPIDEMIOLOGICA CONCORDIA	0	0	0	0	0	0	0	0	-	-	0	0	0	-	-
CONCORDIA	SLSSA000485	SSA	CONCORDIA	0	0	0	0	0	0	0	10	0.00	2	0	0	0	-	-
CONCORDIA	SLSSA000473	SSA	HOSPITAL INTEGRAL CONCORDIA	0	0	0	1	0	0	0	14	7.14	1	0	0	0	-	-
TOTAL MPIO. CONCORDIA				0	0	0	1	0	0	0	24	4.17		0	0	0	-	
ROSARIO	SLIMO000832	IMSS-OPORTUNIDADES	EL POZOLE	0	0	0	0	0	0	0	0	-	-	0	0	0	-	-
ROSARIO	SLIST000225	ISSSTE	EL ROSARIO	0	0	0	0	0	0	0	1	0.00	2	0	0	0	-	-
ROSARIO	SLSSA001873	SSA	HOSPITAL INTEGRAL DE EL ROSARIO	0	0	0	2	2	2	0	82	2.44	1	3	2	-1	100.00	1
ROSARIO	SLIMS000406	IMSS	UMFH 31 EL ROSARIO	0	0	0	0	0	0	0	3	0.00	2	0	0	0	-	-
TOTAL MPIO. ROSARIO				0	0	0	2	2	2	0	86	2.33		3	2	-1	100.00	
ESCUINAPA	SLSSA001132	SSA	ESCUINAPA	0	0	0	1	0	0	0	19	5.26	3	0	0	0	-	-
ESCUINAPA	SLSSA018253	SSA	HOSPITAL GENERAL ESCUINAPA	0	0	0	39	3	1	-2	232	16.81	1	6	5	-1	20.00	2
ESCUINAPA	SLSSA001173	SSA	TEACAPAN	0	0	0	0	0	0	0	0	-	-	0	0	0	-	-
ESCUINAPA	SLIMS000230	IMSS	UMFH 29 ESCUINAPA	0	0	0	2	0	1	1	17	11.76	2	2	1	-1	100.00	1
TOTAL MPIO. ESCUINAPA				0	0	0	42	3	2	-1	268	15.67		8	6	-2	33.33	
TOTAL JURISDICCION 6, MAZATLÁN				4	8	4	742	70	59	-11	4,651	15.95		162	161	-1	36.65	

NUEVA NORMALIDAD

INDICE DE POSITIVIDAD
36.65

TASA DE LETALIDAD
15.95



COVID-19 Sinaloa:

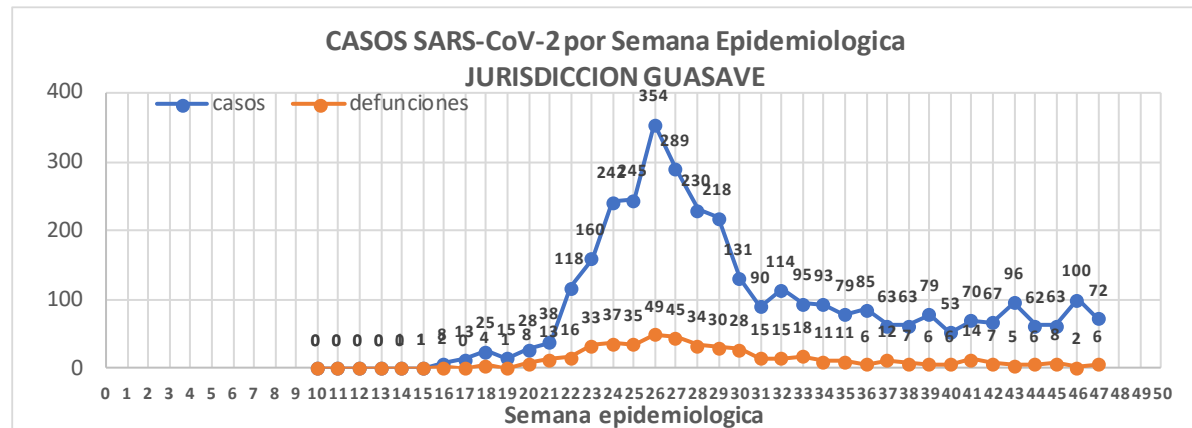
Casos y Defunciones JURISDICCIÓN GUASAVE



Datos actualizados al **domingo, 29 de noviembre de 2020**

JURISDICCION SANITARIA	Casos Acum. SARS-CoV-2*	%
Jurisd. No. 2 Guasave	3539	100.0%
GUASAVE	3211	90.7%
SINALOA	328	9.3%

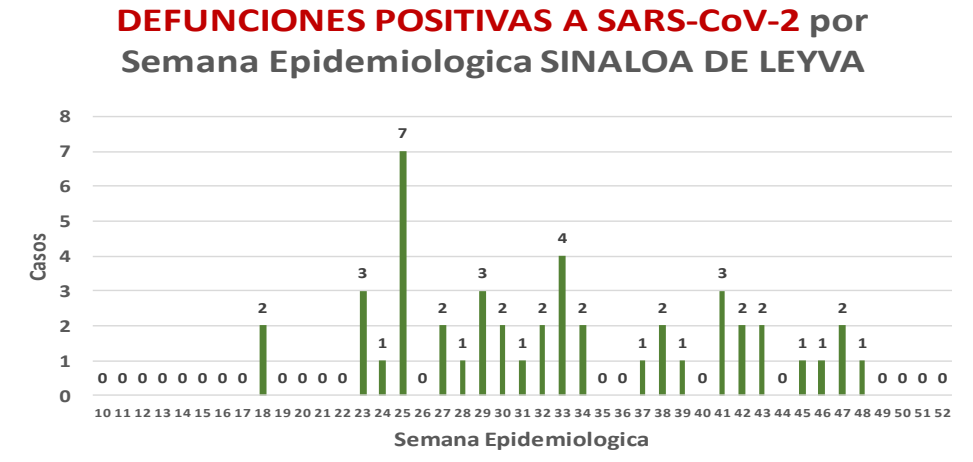
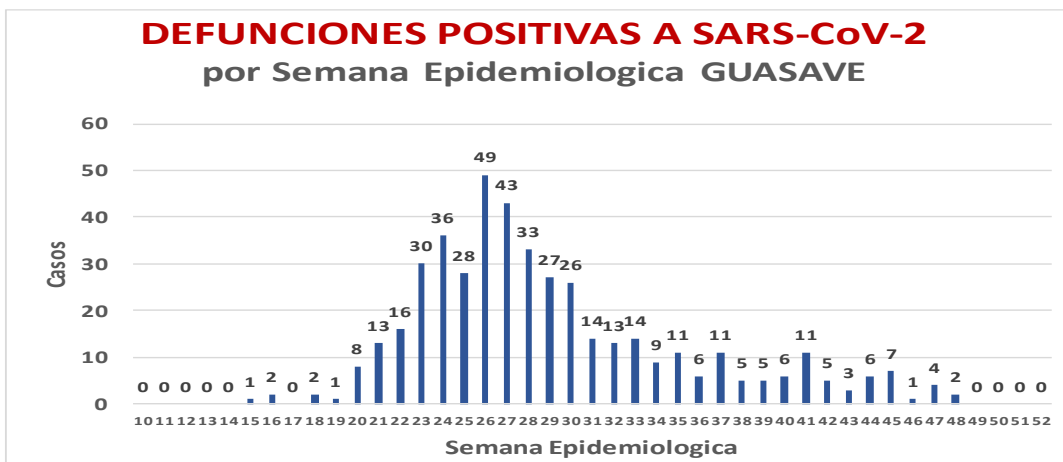
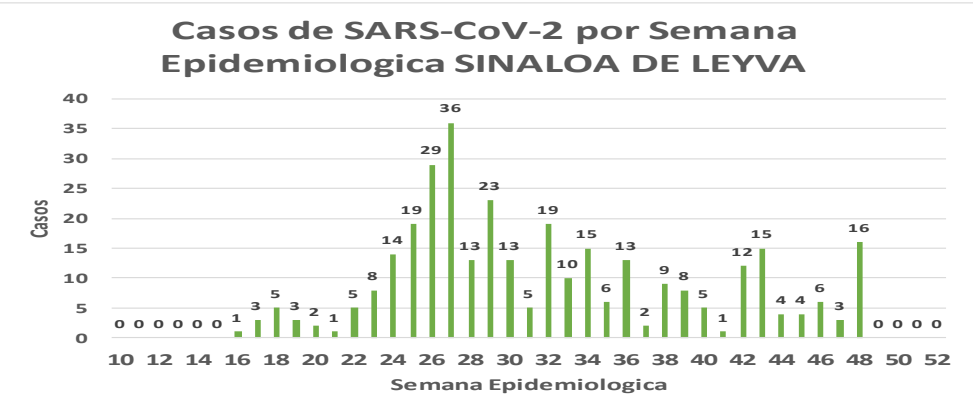
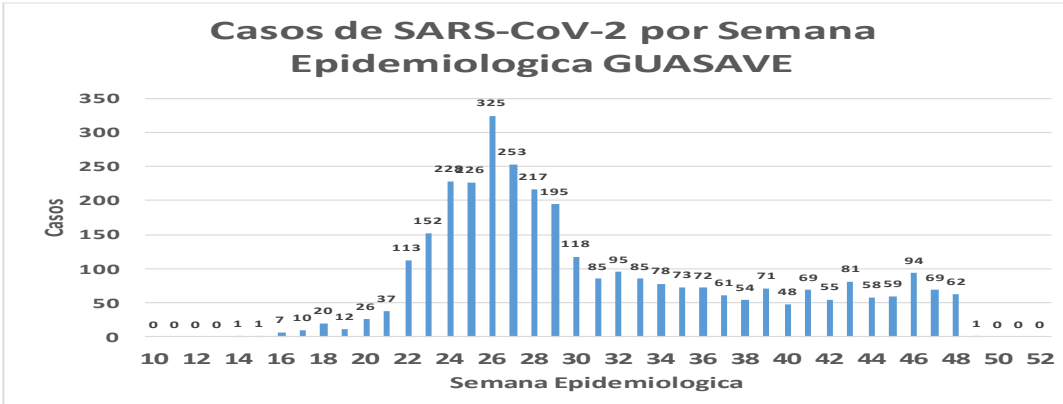
* Municipio de residencia



NUEVA NORMALIDAD

494

Defunciones Jurisdicción GUASAVE



Fuente: Plataforma Nacional SISVER, Preliminar al Corte. Acumulados al 29/nov/2020 corte de información 12:00 am, Dr. José P. Gúemez A.



NUEVA
NORMALIDAD

494

Defunciones
Jurisdicción
GUASAVE



Jurisd. No. 2 Guasave						
INSTITUCION	NO ADECUADO	RECHAZADA	NO RECIBIDA	SOSPECHOSOS	TOTAL CON MUESTRA	% SOSPECHOSOS
IMSS	0	91	5	3,808	3,904	55.9%
IMSS-OPORTUNIDADES	0	2	0	13	15	0.2%
ISSSTE	1	2	0	117	120	1.7%
PRIVADA	0	0	0	52	52	0.7%
SEDENA	0	0	0	0	0	0.0%
SEMAR	0	0	0	5	5	0.1%
SSA	15	31	0	2,827	2,873	41.2%
PEMEX	0	0	0	1	1	0.0%
ESTATAL	0	0	0	8	8	0.1%
MUNICIPAL	0	0	0	0	0	0.0%
TOTAL	16	126	5	6,831	6,978	100.0%
	0.2%	1.8%	0.1%	97.9%	100.0%	

RESULTADO DEFINITIVO EN PLATAFORMA SISVER; JUR GUASAVE	
SARS-CoV-2	3567
NEGATIVO	3078
NO RECIBIDA	5
INF AH1N1 PMD	11
RECHAZADA	126
B	7
A H3	6
METAPNEUMOVIRUS	2
ENTEROV//RHINOVIRUS	5
CORONA OC43	0
NO ADECUADO	16
INF A	0
CORONA 229E	0
CORONA NL63	0
CORONA HKU1	0
VSR	0
ADENOVIRUS	0
PARAINFLUENZA 3	0
NO SUBTIPIFICADO	0

INFORMACION AL DIA : domingo, 29 de noviembre de 2020

SE TOMO MUESTRA PERO SIN RECEPCION EN LABORATORIO

Municipios	IMSS	IMSS-OPORTUNIDADES	ISSSTE	PRIVADA	SEDENA	SEMAR	SSA	PEMEX	ESTATAL	MUNICIPAL	TOTAL
GUASAVE	108	0	1	12	0	0	20	0	0	0	141
SINALOA	3	0	4	1	0	0	6	0	0	0	14
TOTAL JURISDICCION	111	0	5	13	0	0	26	0	0	0	155



Unidades de Salud que han reportado en SISVER

MUNICIPIO	CLUES	SECTOR	UNIDAD	Defunciones en la Semana Epidemiológica			Total Defunciones Asociadas a SarsCov-2	Casos confirmados en la Semana Epidemiológica			Total de Casos Confirmados	Tasa letalidad X 100 (D/G)*100	Lugar Letalidad	PRUEBAS REALIZADAS en la Sem Epidemiológica			INDICE DE POSITIVIDAD	Lugar de Índice de Positividad
				SEM EPI NUM-47	SEM EPI NUM-48	Aumento		SEM EPI NUM-47	SEM EPI NUM-48	Aumento				SEM EPI NUM-47	SEM EPI NUM-48	Aumento		
GUASAVE	SLSSA001296	SSA	BACHOCO	0	0	0	0	0	0	0	1	0.00	4	0	0	0	-	-
GUASAVE	SLSSA001301	SSA	BAMOA	0	0	0	0	0	0	0	5	0.00	4	0	0	0	-	-
GUASAVE	XXDES002086	SSA	BRIGADA EPIDEMIOLOGICA GUASAVE	0	0	0	0	0	0	0	0	-	-	0	0	0	-	-
GUASAVE	SLSSA018224	SSA	CENTRO DE SALUD GUASAVE II	0	0	0	0	13	20	7	777	0.00	4	28	63	35	31.75	4
GUASAVE	SLSSA001354	SSA	COREREPE (EL GALLO)	0	0	0	0	0	0	0	1	0.00	4	0	0	0	-	-
GUASAVE	SLSSA001366	SSA	EL CUBILETE (EL NUMERO UNO)	0	0	0	0	0	0	0	2	0.00	4	0	0	0	-	-
GUASAVE	SLSSA001412	SSA	EL HUITUSSI	0	0	0	0	0	0	0	0	-	-	0	0	0	-	-
GUASAVE	SLSSA001395	SSA	GABRIEL LEYVA SOLANO (BENITO JUAREZ)	0	0	0	0	0	0	0	2	0.00	4	0	0	0	-	-
GUASAVE	SLSSA001383	SSA	GABRIEL LEYVA SOLANO (EL BATAMOTE)	0	0	0	0	0	0	0	1	0.00	4	0	0	0	-	-
GUASAVE	SLIST000160	ISSSTE	GUASAVE	0	0	0	0	0	0	0	0	-	-	0	0	0	-	-
GUASAVE	SLIMS000271	IMSS	HGZMF 32 GUASAVE	1	3	2	291	42	38	-4	1,988	14.64	2	100	80	-20	47.50	3
GUASAVE	SLSSA001255	SSA	HOSPITAL GENERAL GUASAVE	0	0	0	90	1	5	4	277	32.49	1	2	7	5	71.43	2
GUASAVE	SLSSA001400	SSA	JUAN JOSE RIOS	0	0	0	0	0	0	0	4	0.00	4	0	0	0	-	-
GUASAVE	SLSSA001313	SSA	LA BRECHA	0	0	0	0	0	0	0	2	0.00	4	0	0	0	-	-
GUASAVE	SLSSA001511	SSA	LA TRINIDAD	0	0	0	0	0	0	0	3	0.00	4	0	0	0	-	-
GUASAVE	SLSSA001470	SSA	LAS QUEMAZONES	0	0	0	0	0	0	0	1	0.00	4	0	0	0	-	-
GUASAVE	SLSSA001424	SSA	LEON FONSECA (ESTACION VERDURA)	0	0	0	0	0	0	0	3	0.00	4	0	0	0	-	-
GUASAVE	SLSSA001436	SSA	NIO	0	0	0	0	0	0	0	3	0.00	4	0	0	0	-	-
GUASAVE	SLSSA001441	SSA	PALOS BLANCOS	0	0	0	0	0	0	0	3	0.00	4	0	0	0	-	-
GUASAVE	SLSSA001506	SSA	SAN RAFAEL (GRAL.MIGUEL VALLE DAVALOS)	0	0	0	0	0	0	0	3	0.00	4	0	0	0	-	-
GUASAVE	SLIMS000312	IMSS	UMFH 15 JUAN JOSE RIOS	1	0	-1	1	1	1	0	10	10.00	3	2	1	-1	100.00	1
TOTAL MPIO. GUASAVE				2	3	1	382	57	64	7	3086	12.38		132	151	19	42.38	

SINALOA	SLSSA002211	SSA	ESTACION NARANJO	0	0	0	0	0	0	0	4	0.00	1	0	0	0	-	-
SINALOA	SLSSA002141	SSA	SINALOA DE LEYVA	0	0	0	0	2	10	8	156	0.00	1	8	20	12	50.00	-
SINALOA	SLSSA017361	SSA	UNIDAD TECNICO ADMINSTRATIVA	0	0	0	0	0	0	0	0	-	-	0	0	0	-	-
TOTAL MPIO. SINALOA DE LEYVA				0	0	0	0	2	10	8	160	0.00		8	20	12	50.00	

TOTAL JURISDICCION 2, GUASAVE				2	3	1	382	59	74	15	3,246	11.77		140	171	31	43.27	
--------------------------------------	--	--	--	----------	----------	----------	------------	-----------	-----------	-----------	--------------	--------------	--	------------	------------	-----------	--------------	--

NUEVA NORMALIDAD

INDICE DE POSITIVIDAD
43.27

TASA DE LETALIDAD
11.77



COVID-19 Sinaloa:

Casos y Defunciones JURISDICCIÓN GUAMUCHIL



NUEVA NORMALIDAD

261

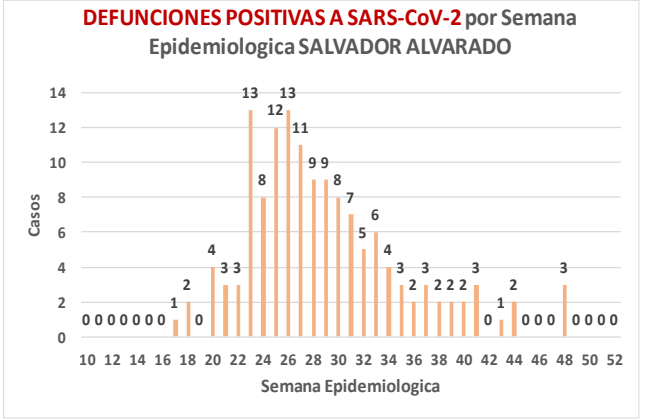
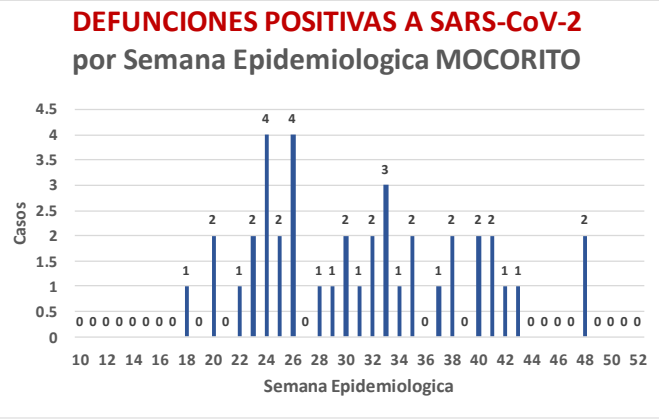
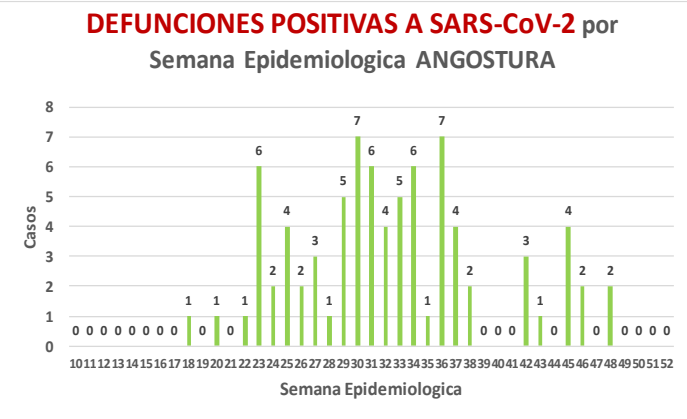
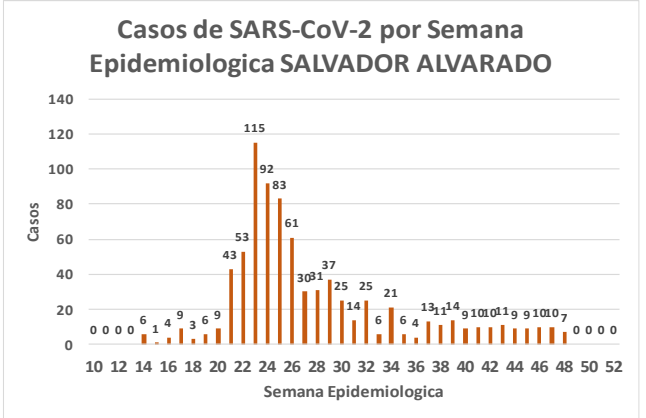
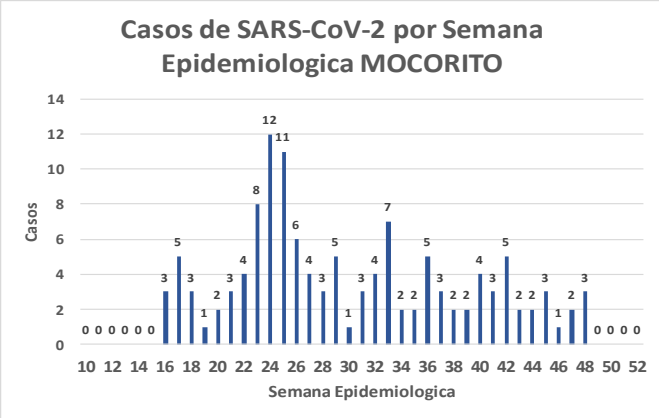
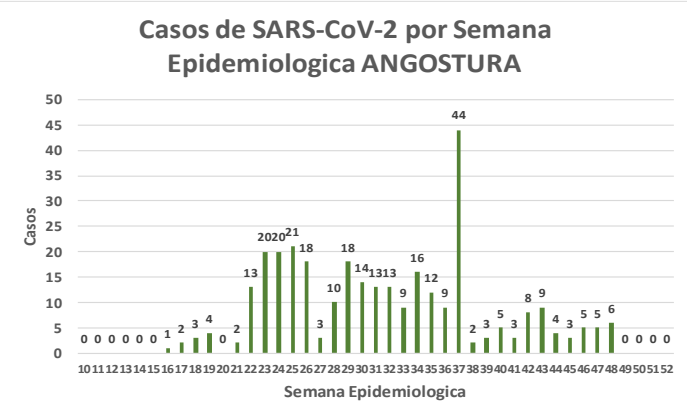
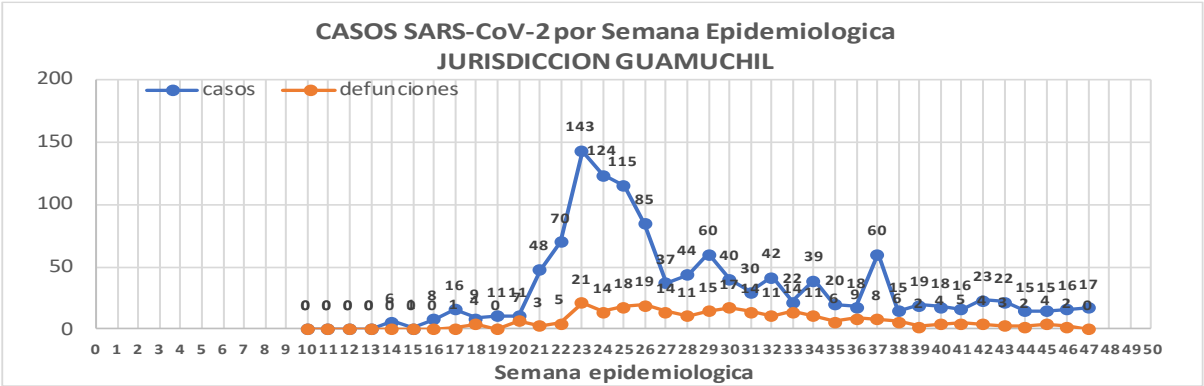
Defunciones Jurisdicción GUAMUCHIL



Datos actualizados al **domingo, 29 de noviembre de 2020**

JURISDICCION SANITARIA	Casos Acum. SARS-CoV-2*	%
Jurisd. No. 3 Guamuchil	1251	100.0%
ANGOSTURA	318	25.4%
MOCORITO	126	10.1%
SALVADOR ALVARADO	807	64.5%

* Municipio de residencia



Fuente: Plataforma Nacional SISVER, Preliminar al Corte. Acumulados al 29/nov/2020 corte de información 12:00 am, Dr. José P. Gúmez A.



Jurisd. No. 3 Guamuchil

INSTITUCION	NO ADECUADO	RECHAZADA	NO RECIBIDA	SOSPECHOSOS	TOTAL CON MUESTRA	% SOSPECHOSOS
IMSS	0	7	1	710	718	34.4%
IMSS-OPORTUNIDADES	0	0	0	0	0	0.0%
ISSSTE	0	3	0	90	93	4.5%
PRIVADA	0	0	0	28	28	1.3%
SEDENA	0	0	0	9	9	0.4%
SEMAR	0	0	0	0	0	0.0%
SSA	3	10	0	1,207	1,220	58.4%
PEMEX	0	0	0	0	0	0.0%
ESTATAL	0	0	0	20	20	1.0%
MUNICIPAL	0	0	0	0	0	0.0%
TOTAL	3	20	1	2,064	2,088	100.0%
	0.1%	1.0%	0.0%	98.9%	100.0%	

RESULTADO DEFINITIVO EN PLATAFORMA SISVER; JUR GUAMUCHIL

SARS-CoV-2	1260
NEGATIVO	766
NO RECIBIDA	1
INF AH1N1 PMD	0
RECHAZADA	20
B	1
A H3	0
METAPNEUMOVIRUS	0
ENTEROV//RHINOVIRUS	3
CORONA OC43	0
NO ADECUADO	3
INF A	0
CORONA 229E	0
CORONA NL63	0
CORONA HKU1	0
VSR	0
ADENOVIRUS	0
PARAINFLUENZA 3	0
NO SUBTIPIFICADO	0

NUEVA NORMALIDAD

261

Defunciones
Jurisdicción
GUAMUCHIL

INFORMACION AL DIA : domingo, 29 de noviembre de 2020

SE TOMO MUESTRA PERO SIN RECEPCION EN LABORATORIO

Municipios	IMSS	IMSS-OPORTUNIDADES	ISSSTE	PRIVADA	SEDENA	SEMAR	SSA	PEMEX	ESTATAL	MUNICIPAL	TOTAL
ANGOSTURA	2	0	2	6	0	0	1	0	0	0	11
MOCORITO	2	0	2	0	0	0	2	0	0	0	6
SALVADOR ALVARADO	7	0	6	1	1	0	2	0	0	0	17
TOTAL JURISDICCION	11	0	10	7	1	0	5	0	0	0	34



Unidades de Salud que han reportado en SISVER

MUNICIPIO	CLUES	SECTOR	UNIDAD	Defunciones en la Semana Epidemiológica			Total Defunciones Asociadas a SarsCov-2				Total de Casos Confirmados	Tasa letalidad X 100 (D/G)*100	Lugar Letalidad	PRUEBAS REALIZADAS en la Sem Epidemiológica			INDICE DE POSITIVIDAD	Lugar de Índice de POSITIVIDAD
				SEM EPI NUM-47	SEM EPI NUM-48	Aumento		SEM EPI NUM-47	SEM EPI NUM-48	Aumento				SEM EPI NUM-47	SEM EPI NUM-48	Aumento		
SALVADOR ALVARADO	SLSSA001955	SSA	CENTRO DE SALUD GUAMUCHIL	0	0	0	0	0	0	0	0	-	-	0	0	0	-	-
SALVADOR ALVARADO	SLIST000230	ISSSTE	GUAMUCHIL	0	0	0	0	0	0	0	0	-	-	0	0	0	-	-
SALVADOR ALVARADO	SLIMS000411	IMSS	HGSMF 30 GUAMUCHIL	0	3	3	137	10	8	-2	439	31.21	1	17	17	0	47.06	1
SALVADOR ALVARADO	SLSSA018113	SSA	HOSPITAL GENERAL DE GUAMUCHIL	0	3	3	60	4	1	-3	335	17.91	2	8	3	-5	33.33	2
SALVADOR ALVARADO	SLSSA002631	SSA	JURISDICCION SANITARIA III GUAMUCHIL	0	0	0	0	0	0	0	270	0.00	3	1	0	-1	-	-
TOTAL MPIO. SALVADOR ALVARADO				0	6	6	197	14	9	-5	1044	18.87		26	20	-6	45.00	
ANGOSTURA	SLSSA000193	SSA	HOSPITAL INTEGRAL ANGOSTURA	0	0	0	0	0	0	0	19	0.00	1	0	0	0	-	-
ANGOSTURA	SLIMS000090	IMSS	UMF 51 LA ANGOSTURA	0	0	0	0	0	0	0	3	0.00	1	0	2	2	0.00	5
TOTAL MPIO. ANGOSTURA				0	0	0	0	0	0	0	22	0.00		0	2	2	0.00	
MOCORITO	SLSSA001716	SSA	HOSPITAL INTEGRAL MOCORITO	0	0	0	1	0	0	0	16	6.25	1	0	0	0	-	-
TOTAL MPIO. MOCORITO				0	0	0	1	0	0	0	16	6.25		0	0	0	-	
TOTAL JURISDICCION 3, GUAMUCHIL				0	6	6	198	14	9	-5	1,082	18.30		26	22	-4	40.91	

NUEVA NORMALIDAD

INDICE DE POSITIVIDAD
40.91

TASA DE LETALIDAD
18.3



COVID-19 Sinaloa:

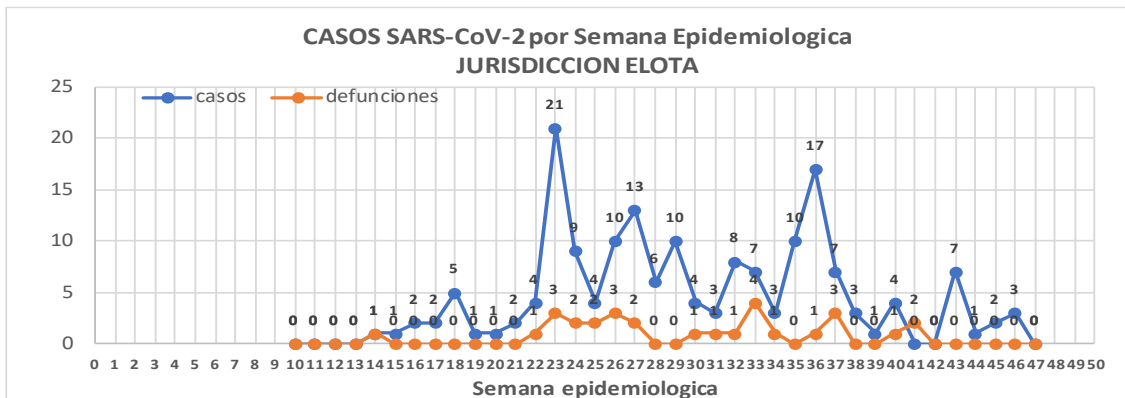
Casos y Defunciones JURISDICCIÓN ELOTA



Datos actualizados al **domingo, 29 de noviembre de 2020**

JURISDICCION SANITARIA	Casos Acum. SARS-CoV-2*	%
Jurisd. No. 5 Eloa	173	100.0%
COSALA	69	39.9%
ELOTA	57	32.9%
SAN IGNACIO	47	27.2%

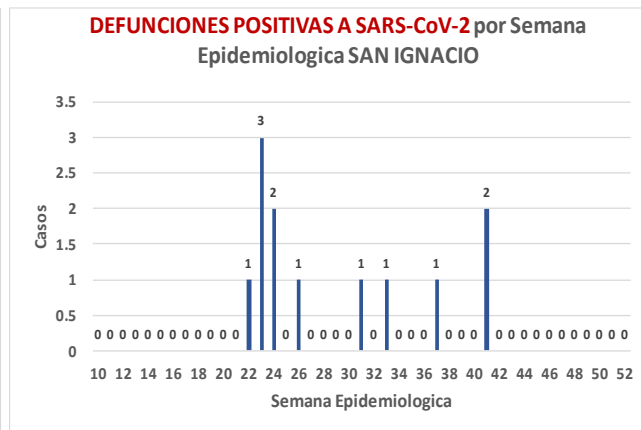
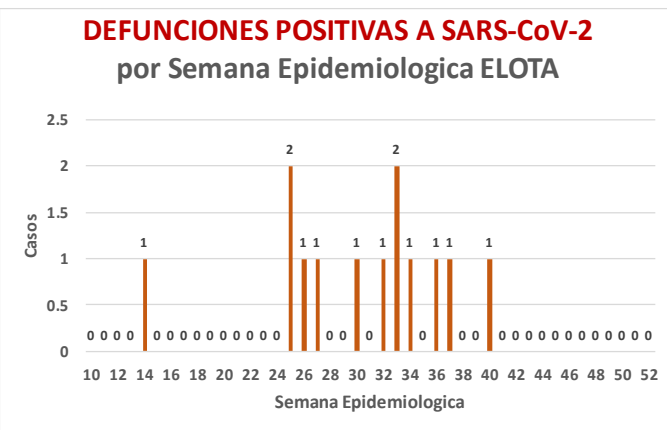
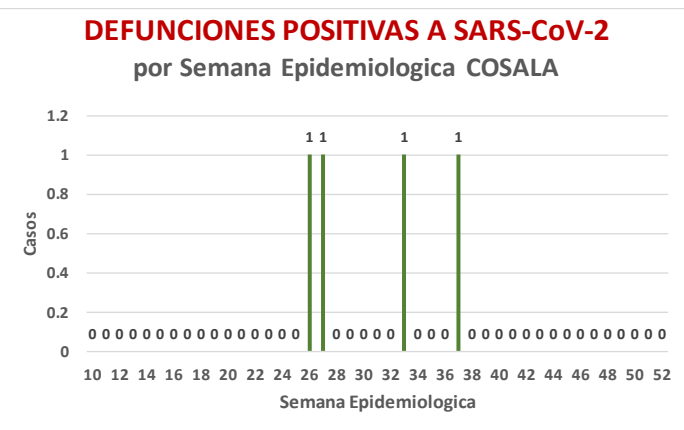
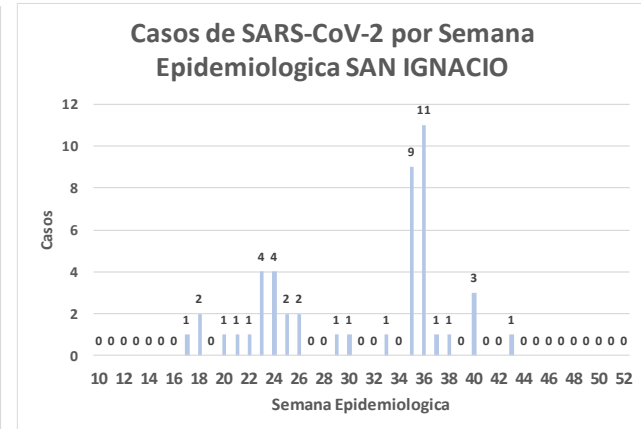
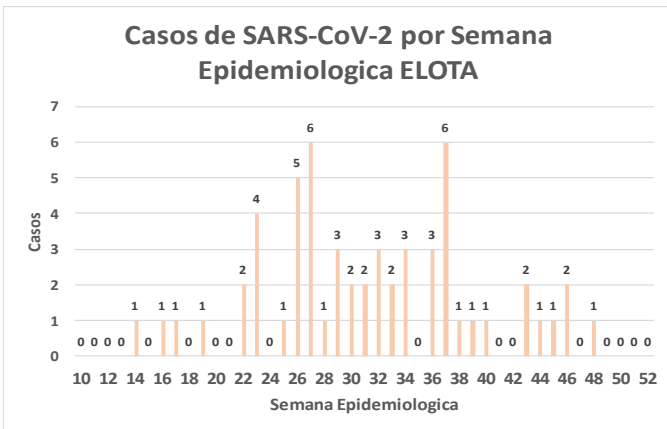
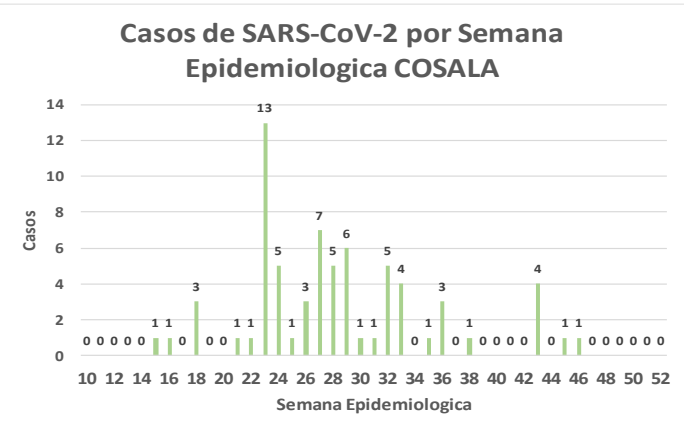
* Municipio de residencia



NUEVA NORMALIDAD

29

Defunciones Jurisdicción ELOTA



**NUEVA
NORMALIDAD**

29

**Defunciones
Jurisdicción
ELOTA**



Jurisd. No. 5 Elota						
INSTITUCION	NO ADECUADO	RECHAZADA	NO RECIBIDA	SOSPECHOSOS	TOTAL CON MUESTRA	% SOSPECHOSOS
IMSS	0	0	0	44	44	11.2%
IMSS-OPORTUNIDADES	0	0	0	1	1	0.3%
ISSSTE	0	0	0	43	43	10.9%
PRIVADA	0	1	0	7	8	2.0%
SEDENA	0	0	0	4	4	1.0%
SEMAR	0	0	0	0	0	0.0%
SSA	2	14	0	271	287	73.0%
PEMEX	0	0	0	0	0	0.0%
ESTATAL	0	0	0	5	5	1.3%
MUNICIPAL	0	0	0	1	1	0.3%
TOTAL	2	15	0	376	393	100.0%
	0.5%	3.8%	0.0%	95.7%	100.0%	

RESULTADO DEFINITIVO EN PLATAFORMA SISVER; JUR ELOTA	
SARS-CoV-2	176
NEGATIVO	177
NO RECIBIDA	0
INF AH1N1 PMD	1
RECHAZADA	15
B	4
A H3	0
METAPNEUMOVIRUS	1
ENTEROV//RHINOVIRUS	3
CORONA OC43	1
NO ADECUADO	2
INF A	0
CORONA 229E	0
CORONA NL63	0
CORONA HKU1	0
VSR	0
ADENOVIRUS	1
PARAINFLUENZA 3	0
NO SUBTIPIFICADO	0

INFORMACION AL DIA : domingo, 29 de noviembre de 2020

SE TOMO MUESTRA PERO SIN RECEPCION EN LABORATORIO

Municipios	IMSS	IMSS-OPORTUNIDADES	ISSSTE	PRIVADA	SEDENA	SEMAR	SSA	PEMEX	ESTATAL	MUNICIPAL	TOTAL
COSALA	0	0	1	0	0	0	1	0	0	0	2
ELOTA	1	0	5	0	0	0	0	0	0	0	6
SAN IGNACIO	0	0	1	0	0	0	3	0	0	0	4
TOTAL JURISDICCION	1	0	7	0	0	0	4	0	0	0	12

Unidades de Salud que han reportado en SISVER

MUNICIPIO	CLUES	SECTOR	UNIDAD	Defunciones en la Semana Epidemiologica			Total Defunciones Asociadas a SarsCov-2	Casos confirmados en la Semana Epidemiologica			Total de Casos Confirmados	Tasa letalidad X 100 (D/G)*100	Lugar Letalidad	PRUEBAS REALIZADAS en la Sem Epidemiologica			INDICE DE POSITIVIDAD	Lugar de Indice de POSITIVIDAD
				SEM EPI NUM-47	SEM EPI NUM-48	Aumento		SEM EPI NUM-47	SEM EPI NUM-48	Aumento				SEM EPI NUM-47	SEM EPI NUM-48	Aumento		
ELOTA	SLSSA017594	SSA	HOSPITAL GENERAL LA CRUZ	0	0	0	0	0	0	0	6	0.00	1	0	0	0	-	-
ELOTA	SLSSA001086	SSA	LA CRUZ	0	0	0	0	0	0	0	0	-	-	0	0	0	-	-
ELOTA	SLIMS000225	IMSS	UMF 21 LA CRUZ	0	0	0	0	0	0	0	5	0.00	1	0	0	0	-	-
TOTAL MPIO. ELOTA				0	0	0	0	0	0	0	11	0.00		0	0	0	-	
COSALÁ	SLSSA000572	SSA	HOSPITAL INTEGRAL COSALA	0	0	0	1	0	0	0	55	1.82	-	0	1	1	0.00	1
TOTAL MPIO. COSALA				0	0	0	1	0	0	0	55	1.82		0	1	1	0.00	
SAN IGNACIO	SLSSA017570	SSA	HOSPITAL INTEGRAL SAN IGNACIO	0	0	0	0	0	0	0	0	-	-	0	0	0	-	-
TOTAL MPIO. SAN IGNACIO				0	0	0	0	0	0	0	0	-		0	0	0	-	
TOTAL JURISDICCION 5, ELOTA				0	0	0	1	0	0	0	66	1.52		0	1	1	0.00	

NUEVA NORMALIDAD

INDICE DE POSITIVIDAD .

TASA DE LETALIDAD 1.52





DIRECCIÓN DE PREVENCIÓN Y PROMOCIÓN DE LA SALUD
SUBDIRECCIÓN DE VIGILANCIA EPIDEMIOLÓGICA

SALUD

SECRETARÍA DE SALUD

