



SERVICIOS DE SALUD DE SINALOA

SUBDIRECCIÓN DE VIGILANCIA EPIDEMIOLÓGICA

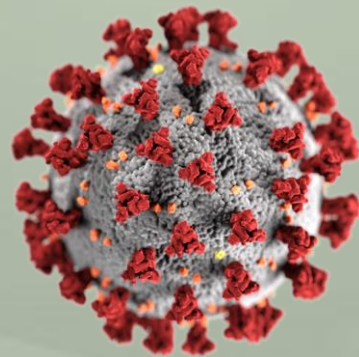


MARTES, 29 DE MARZO DEL 2022

27/FEB/2020 AL 29/MAR/2022, 761 DÍAS TRANSCURRIDOS DE COVID-19 EN SINALOA

COVID-19 SINALOA

COMUNICADO TECNICO DIARIO



Nota: Este comunicado contiene información preliminar y sus datos pueden variar sin previo aviso, datos presentados disponibles a la fecha y corte especificados.



Dra. Kryzia Yukié Jara Báez
Jefe de Depto. De Vigilancia
Epidemiológica
Servicios de Salud de Sinaloa



SALUD DGE

SECRETARÍA DE SALUD DIRECCIÓN GENERAL DE EPIDEMIOLOGÍA

PLATAFORMA SINAVE/SISVER



SITUACION GENERAL EN EL ESTADO DE SINALOA POR SARS-COV 2

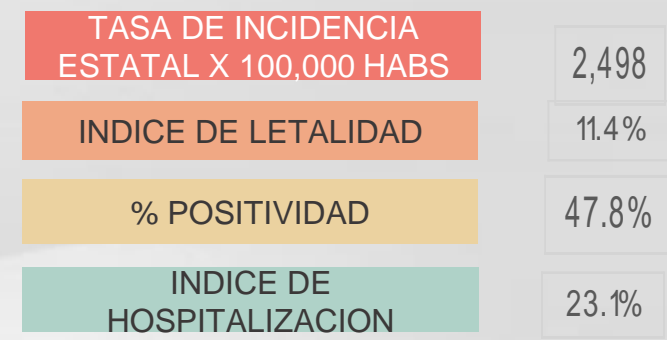


SERVICIOS DE SALUD DE SINALOA										
SINALOA , PLATAFORMA DE VIGILANCIA EPIDEMIOLOGICA COVID-19										
MUNICIPIOS	NOTIFICADOS ACUMULADO AL 29/mar/2022			RESULTADO FINAL						
	AMBOS GENEROS	FEMENINOS	MASCULINOS	RESULTADO NEGATIVO	RESULTADO INFLUENZA	OTROS DX	POSITIVO SARS-CoV-2	SOSPECHOSOS	DEFUNCION (+) Sars-CoV-2	CASOS ACTIVOS *
AHOME	44,732	25,165	19,567	22,365	50	248	21,561	336	1,685	36
CHOIX	852	441	411	394	3	14	442	2	49	0
EL FUERTE	4,985	2,777	2,208	2,138	6	36	2,782	17	283	4
GUASAVE	26,834	15,068	11,766	14,108	40	221	10,933	137	1,042	8
SINALOA	2,483	1,359	1,124	1,487	5	31	924	5	150	0
ANGOSTURA	2,376	1,301	1,075	1,073	1	16	1,259	7	169	2
MOCORITO	1,383	745	638	773	2	13	570	7	108	1
SALVADOR ALVARADO	6,853	3,893	2,960	3,694	1	24	3,076	12	286	4
BADIRAGUATO	2,089	1,161	928	1,218	7	26	792	5	39	1
CULIACAN	118,330	67,251	51,079	62,110	145	1,153	50,782	1,093	3,431	105
NAVOLATO	8,782	4,998	3,784	4,360	13	37	4,168	44	336	1
COSALA	1,215	609	606	524	1	11	482	7	15	0
ELOTA	3,343	1,828	1,515	1,915	5	17	1,369	5	67	2
SAN IGNACIO	707	392	315	358	1	9	338	2	32	0
CONCORDIA	487	244	243	218	0	6	247	5	48	0
MAZATLAN	40,881	22,642	18,239	20,415	18	336	17,886	772	1,631	78
ESCUINAPA	3,985	2,249	1,736	1,861	18	62	1,991	17	159	0
ROSARIO	3,212	1,690	1,522	1,355	2	33	1,789	3	109	0
TOTAL	273,529	153,813	119,716	140,366	318	2,293	121,391	2,476	9,639	242
OTRO ESTADO	2,470	1,077	1,393	1,572	4	4	732	99	108	1

CASOS ACTIVOS*: Caso Confirmado Positivo con fecha de inicio de sintomas en los ultimos 14 dias.



TASAS E INDICES ACUMULADOS



Semáforo Epidemiológico VERDE

Podemos salir pero con precaución y prevención. Se permiten todas las actividades, incluidas las escolares.

Fuente: coronavirus.gob.mx/semaforo





CASOS ACTIVOS POR MUNICIPIO EN EL ESTADO DE SINALOA POR SARS-COV 2



ACTIVOS ESTIMADOS

242

HOSPITALIZADOS

13

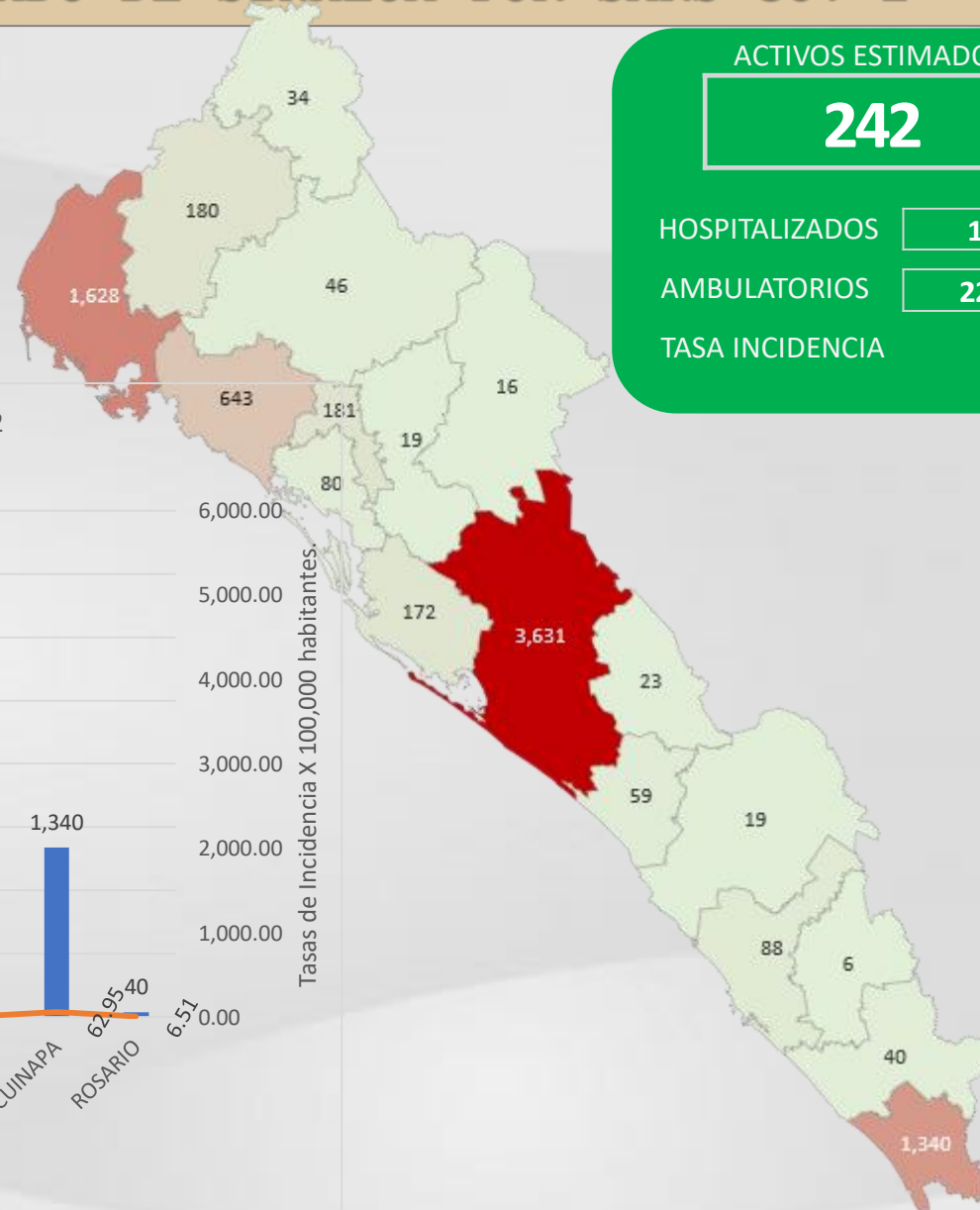
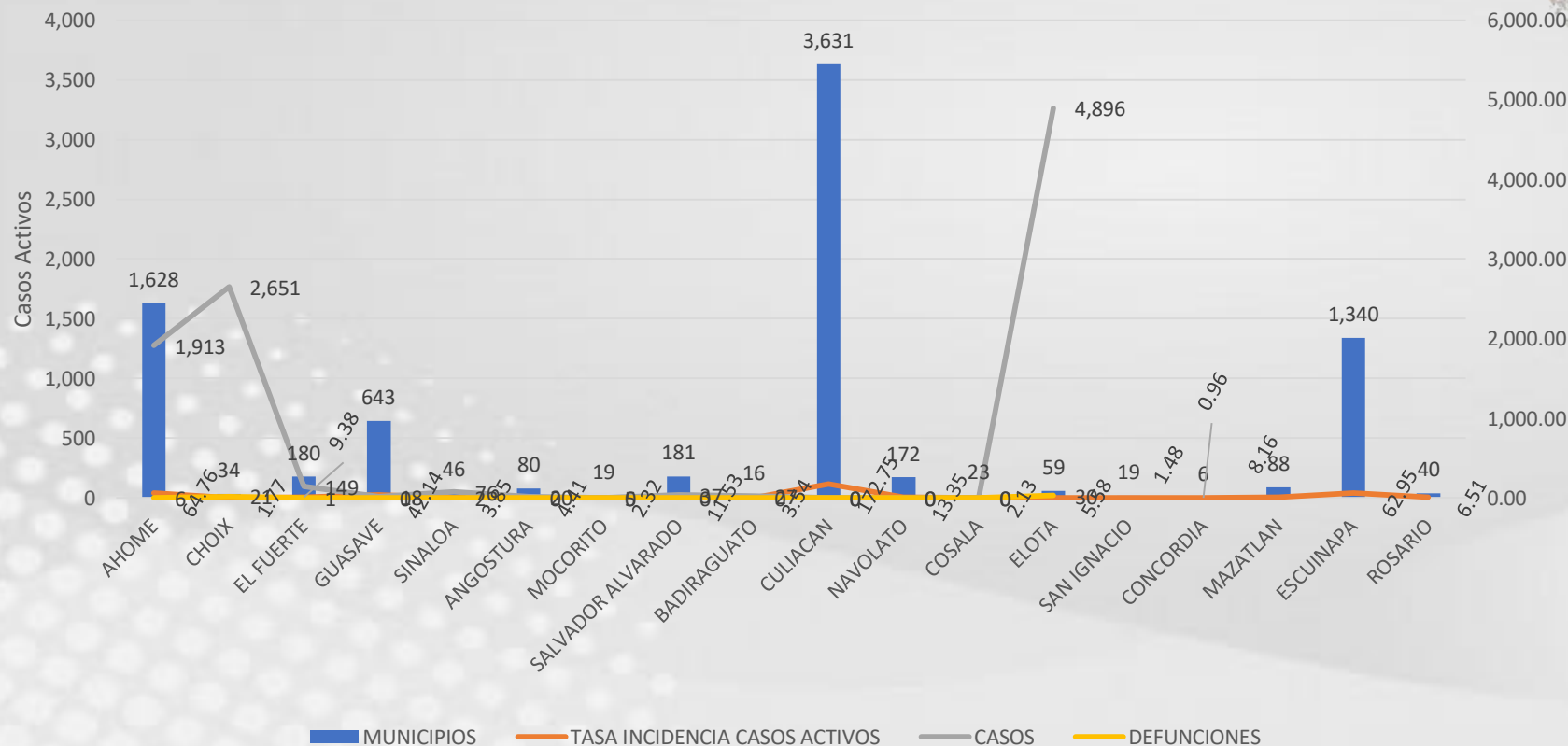
AMBULATORIOS

229

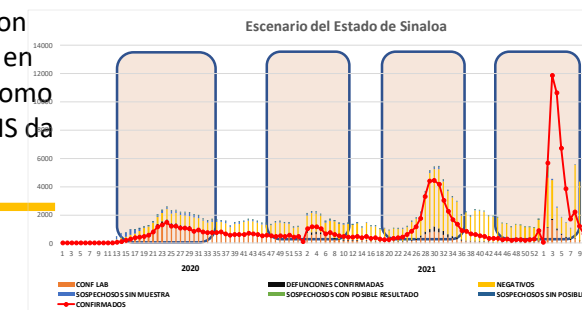
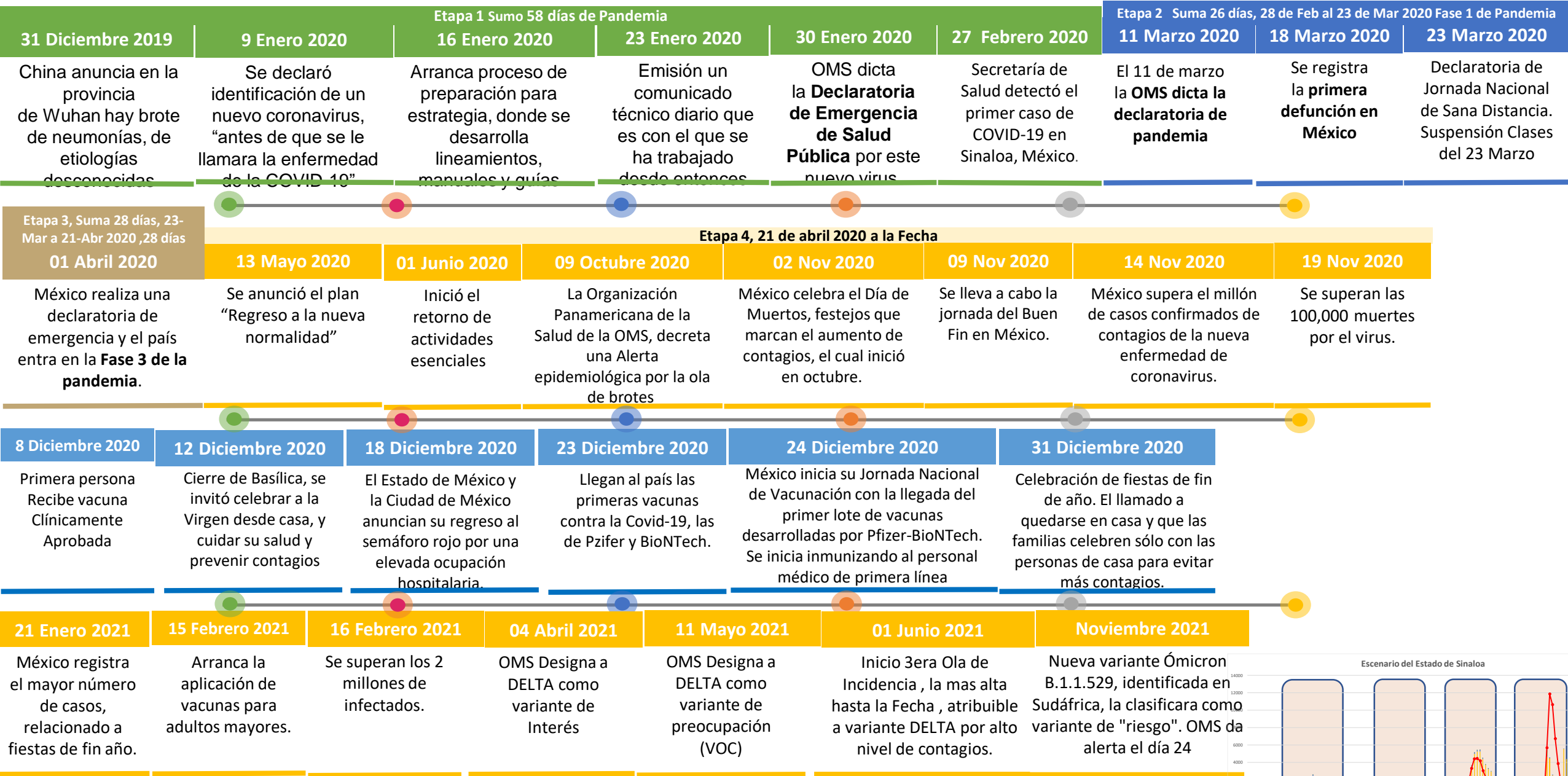
TASA INCIDENCIA

CASO ACTIVO: Caso Confirmado Positivo con Fecha de Inicio de Síntomas en los **Últimos 14 Días.**

CASOS CONFIRMADOS *ACTIVOS, DE COVID-19 POR MUNICIPIO AL DIA DE HOY 18/ENE/2022



CRONOLOGIA COVID-19, FASES, ETAPAS Y FECHAS



La primera ola empezó cuando inició la epidemia, en febrero de 2020 hasta Septiembre
 La segunda ola epidémica fue en octubre de 2020 y llegó un punto máximo en abril de 2021
 La Tercer ola epidémica Inicio en Junio de 2021 a Noviembre



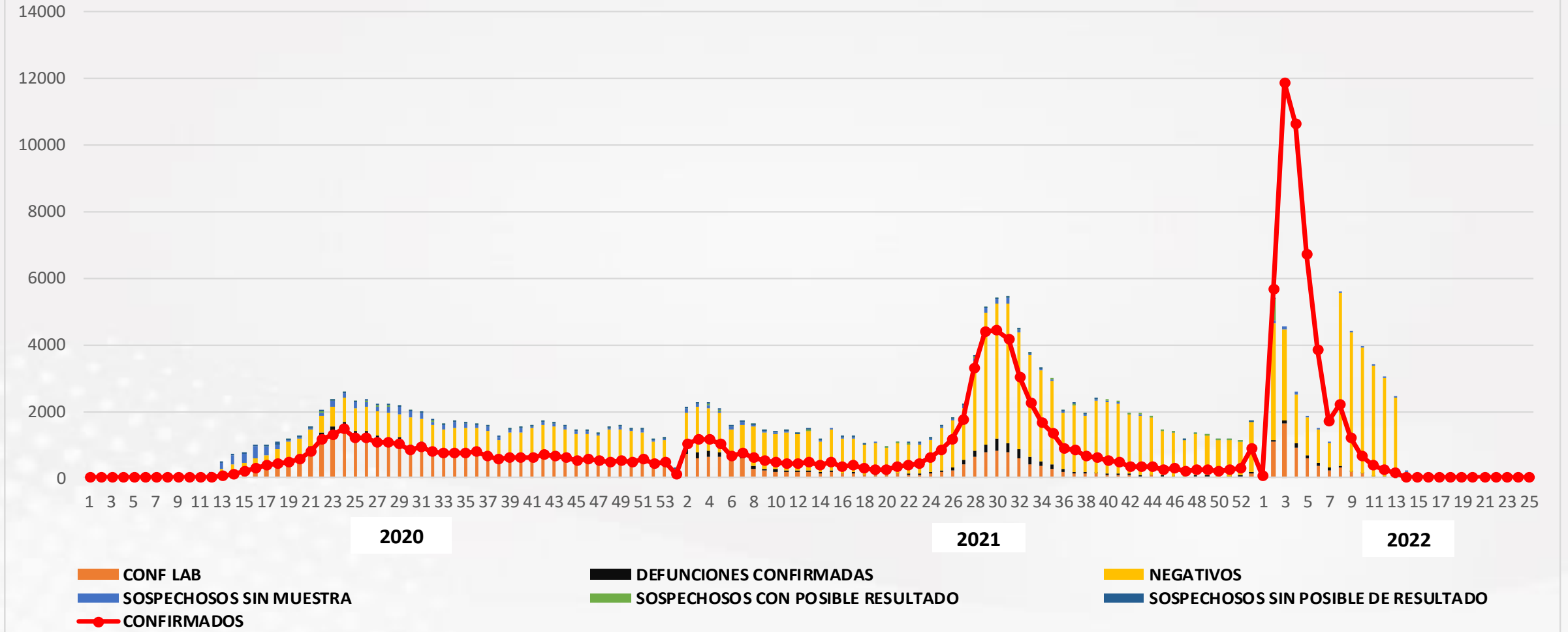
COVID-19 Sinaloa: Casos Positivos, Sospechosos y Negativos

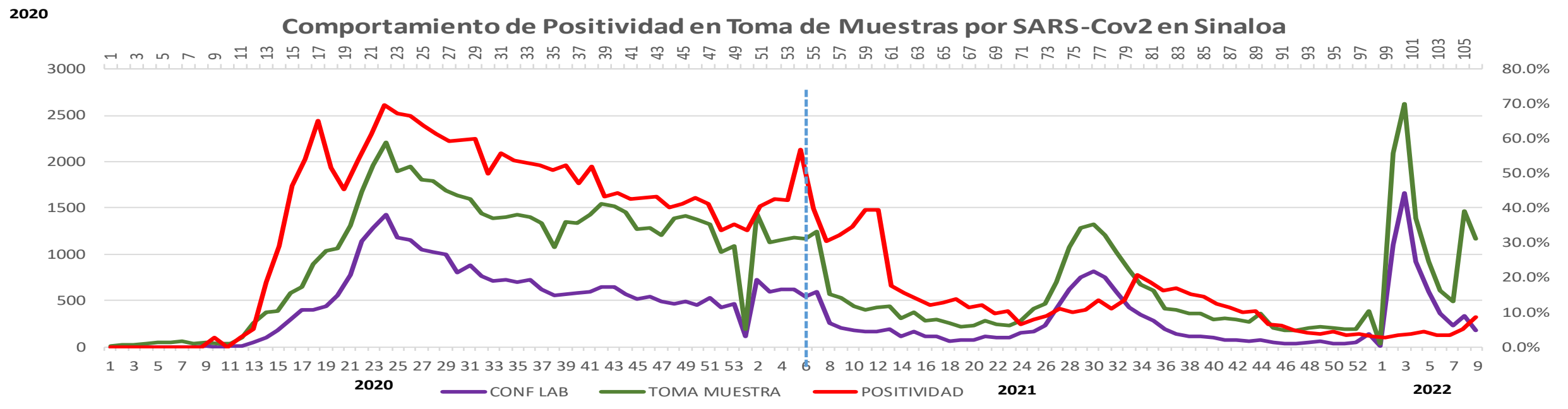
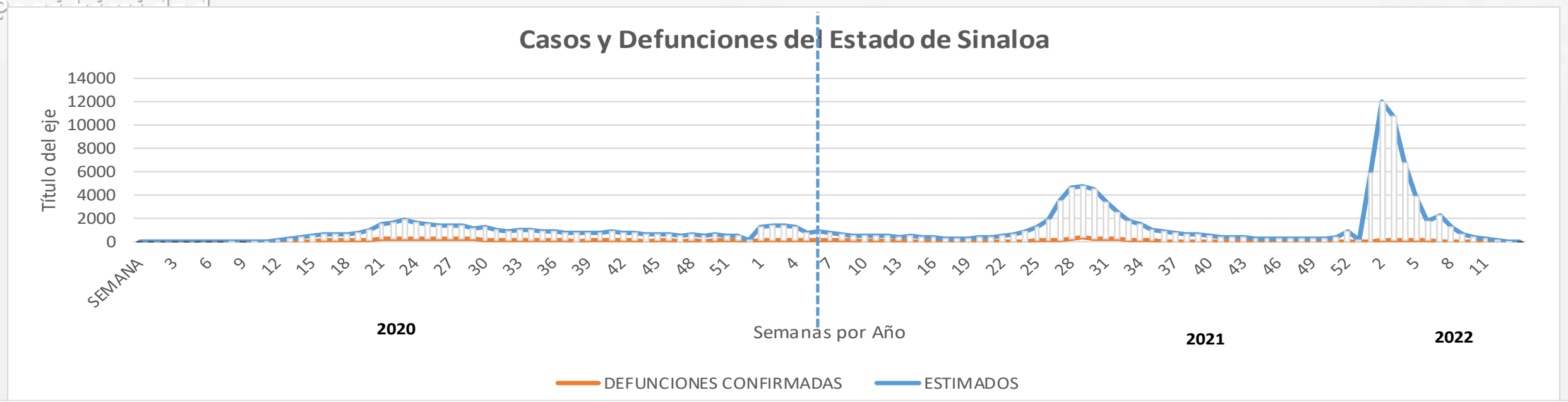


NOTIFICADOS

273,529

Escenario del Estado de Sinaloa



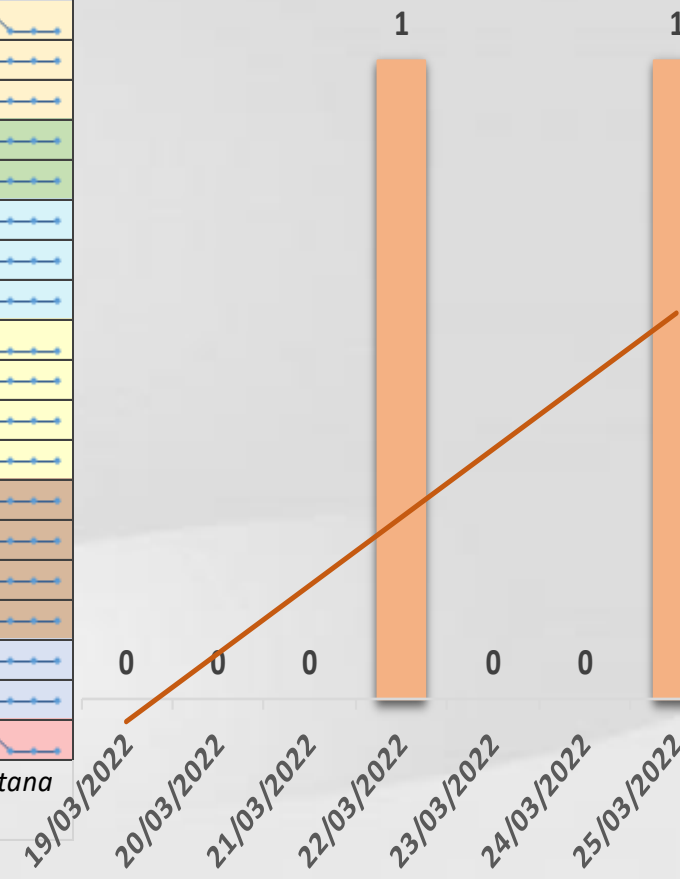




CONFIRMADOS SARS-COV 2 POR LESP EN SINALOA LOS ULTIMOS 10 DIAS



LISTA DE CASOS CONFIRMADOS POR LESP LOS ULTIMOS DIAS POR MUNICIPIO	CONFIRMADOS ACUMULADOS AL CORTE DE HOY 29/mar/2022	VENTANA DE RESPUESTA LESP CONFIRMADOS A SARS-COV-2			CASOS CONFIRMADOS A SARS-COV-2 LOS ULTIMOS 7 DIAS EVOLUCIONADOS EN PLATAFORMA SINAVE/SISVER							Total Casos Confirmados Últimos 10 Días
		28/03/2022	27/03/2022	26/03/2022	25/03/2022	24/03/2022	23/03/2022	22/03/2022	21/03/2022	20/03/2022	19/03/2022	
AHOME	21,561	0	0	0	0	0	0	1	0	0	0	1
CHOIX	442	0	0	0	0	0	0	0	0	0	0	0
EL FUERTE	2,782	0	0	0	0	0	0	0	0	0	0	0
GUASAVE	10,933	0	0	0	0	0	0	0	0	0	0	0
SINALOA	924	0	0	0	0	0	0	0	0	0	0	0
ANGOSTURA	1,259	0	0	0	0	0	0	0	0	0	0	0
MOCORITO	570	0	0	0	0	0	0	0	0	0	0	0
SALVADOR ALVARA	3,076	0	0	0	0	0	0	0	0	0	0	0
BADIRAGUATO	792	0	0	0	1	0	0	0	0	0	0	1
CULIACAN	50,782	0	0	0	0	0	0	0	0	0	0	0
NAVOLATO	4,168	0	0	0	0	0	0	0	0	0	0	0
COSALA	482	0	0	0	0	0	0	0	0	0	0	0
ELOTA	1,369	0	0	0	0	0	0	0	0	0	0	0
SAN IGNACIO	338	0	0	0	0	0	0	0	0	0	0	0
CONCORDIA	247	0	0	0	0	0	0	0	0	0	0	0
MAZATLAN	1,991	0	0	0	0	0	0	0	0	0	0	0
ESCUINAPA	17,886	0	0	0	0	0	0	0	0	0	0	0
ROSARIO	1,789	0	0	0	0	0	0	0	0	0	0	0
Total Estado	121,391	0	0	0	1	0	0	1	0	0	0	2
De Otros Estados	732	Fuente: Plataforma Nacional SINAVE/SISVER, Preliminar al Corte. Acumulados al 29/mar/2022, Por Municipio. Con Ventana de Tiempo de 3 días.										
Total	122,123	laboratorio y posible demanda de muestras así como de actualización en Plataforma.										



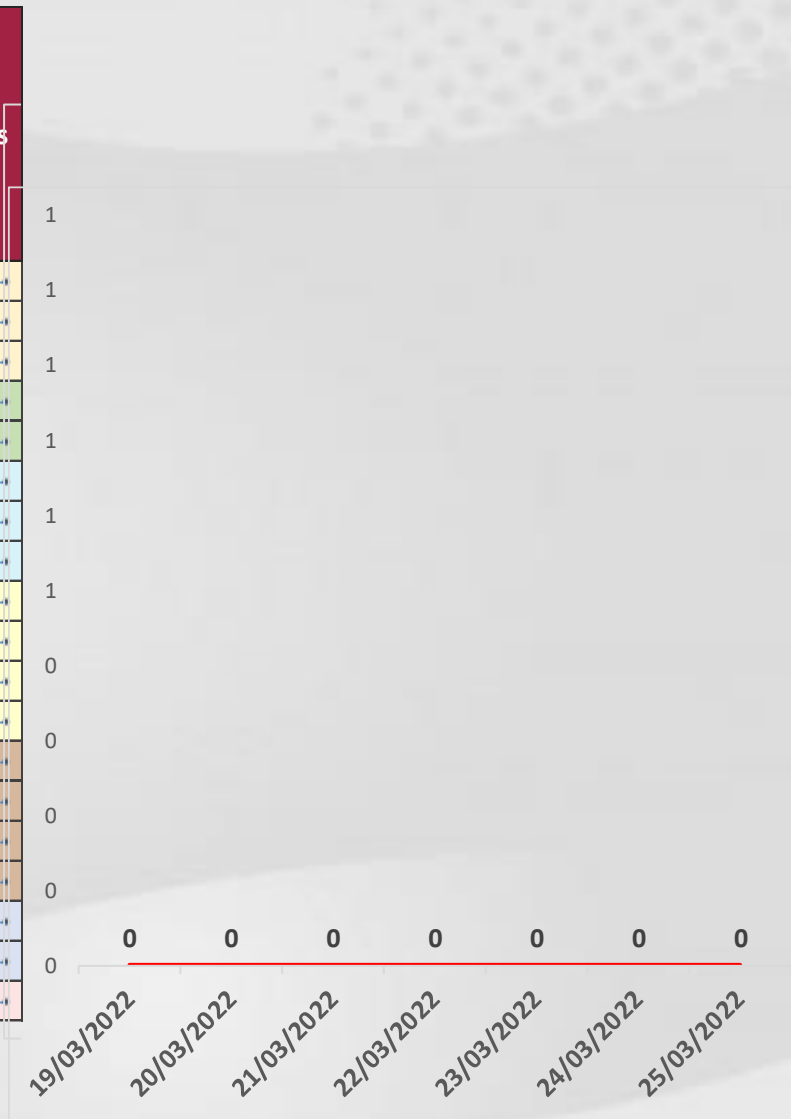


COVID-19 Sinaloa: Defunciones Confirmadas por Laboratorio a SARS-CoV-2



Notificadas por Municipio últimos 10 días.

LISTA DE CASOS DE DEFUNCIONES CONFIRMADAS POR LESP LOS ULTIMOS DIAS POR MUNICIPIO	CONFIRMADOS ACUMULADOS AL CORTE DE HOY 29/mar/2022	VENTANA DE RESPUESTA LESP CONFIRMADOS A SARS-COV-2			CASOS CONFIRMADOS A SARS-COV-2 LOS ULTIMOS 7 DIAS EVOLUCIONADOS EN PLATAFORMA SINAVE/SISVER							Total Defunciones Confirmadas a SARS-Cov2 los Últimos 10 Días
		28/03/2022	27/03/2022	26/03/2022	25/03/2022	24/03/2022	23/03/2022	22/03/2022	21/03/2022	20/03/2022	19/03/2022	
AHOME	1,685	0	0	0	0	0	0	0	0	0	0	0
CHOIX	49	0	0	0	0	0	0	0	0	0	0	0
EL FUERTE	283	0	0	0	0	0	0	0	0	0	0	0
GUASAVE	1,042	0	0	0	0	0	0	0	0	0	0	0
SINALOA	150	0	0	0	0	0	0	0	0	0	0	0
ANGOSTURA	169	0	0	0	0	0	0	0	0	0	0	0
MOCORITO	108	0	0	0	0	0	0	0	0	0	0	0
SALVADOR ALVARADO	286	0	0	0	0	0	0	0	0	0	0	0
BADIRAGUATO	39	0	0	0	0	0	0	0	0	0	0	0
CULIACAN	3,431	0	0	0	0	0	0	0	0	0	0	0
NAVOLATO	336	0	0	0	0	0	0	0	0	0	0	0
COSALA	15	0	0	0	0	0	0	0	0	0	0	0
ELOTA	67	0	0	0	0	0	0	0	0	0	0	0
SAN IGNACIO	32	0	0	0	0	0	0	0	0	0	0	0
CONCORDIA	48	0	0	0	0	0	0	0	0	0	0	0
MAZATLAN	159	0	0	0	0	0	0	0	0	0	0	0
ESCUINAPA	1,631	0	0	0	0	0	0	0	0	0	0	0
ROSARIO	109	0	0	0	0	0	0	0	0	0	0	0
Total Estado	9,639	0	0	0	0	0	0	0	0	0	0	0
De Otros Estados	108	Fuente: Plataforma Nacional SINAVE/SISVER, Preliminar al Corte. Acumulados al 29/mar/2022, Por Municipio. Con Ventana de Tiempo de 3 dias.										
Total	9,747											



VENTANA DE TIEMPO: Lapso de respuesta considerado referente a los procesos de laboratorio y posible demanda de muestras, certificación por defunción, así como de actualización en Plataforma.

Fuente: Plataforma Nacional SINAVE/SISVER. Jefatura de Depto. De Vigilancia Epidemiológica, Servicios de Salud de Sinaloa.

COVID-19 Sinaloa: Casos y Defunciones Positivas a SARS-CoV-2, por LESPS, Notificadas



por Jurisdicción los últimos 10 días.

LISTA DE CASOS CONFIRMADOS POR LESP LOS ULTIMOS DIAS POR MUNICIPIO	CONFIRMADOS ACUMULADOS AL CORTE DE HOY 29/mar/2022	VENTANA DE RESPUESTA LESP CONFIRMADOS A SARS-COV-2			CASOS CONFIRMADOS A SARS-COV-2 LOS ULTIMOS 7 DIAS EVOLUCIONADOS EN PLATAFORMA SINAVE/SISVER							Total Confirmados por LESP en SISVER los Ultimos 10 Dias	
		28/03/2022	27/03/2022	26/03/2022	25/03/2022	24/03/2022	23/03/2022	22/03/2022	21/03/2022	20/03/2022	19/03/2022		
Jurisdicción I, Los Mochis	24,785	0	0	0	0	0	0	1	0	0	0	1	
Jurisdicción II, Guasave	11,857	0	0	0	0	0	0	0	0	0	0	0	
Jurisdicción III, Guamuchil	4,905	0	0	0	0	0	0	0	0	0	0	0	
Jurisdicción IV, Culiacán	55,742	0	0	0	1	0	0	0	0	0	0	1	
Jurisdicción V, Mazatlán	2,189	0	0	0	0	0	0	0	0	0	0	0	
Jurisdicción VI, Escuinapa	21,913	0	0	0	0	0	0	0	0	0	0	0	
Total Estado	121,391	0	0	0	1	0	0	1	0	0	0	2	



LISTA DE DEFUNCIONES ULTIMOS DIAS POR JURISDICIONES	DEFUNCIONES ACUMULADAS AL CORTE DE HOY 29/mar/2022	VENTANA DE RESPUESTA LESP CONFIRMADOS A SARS-COV-2			DEFUNCIONES CONFIRMADAS A SARS-COV-2 LOS ULTIMOS 7 DIAS EVOLUCIONADOS EN PLATAFORMA SINAVE/SISVER							Total Evoluciones a Defuncion en los Ultimos 10 Dias	
		28/03/2022	27/03/2022	26/03/2022	25/03/2022	24/03/2022	23/03/2022	22/03/2022	21/03/2022	20/03/2022	19/03/2022		
Jurisdicción I, Los Mochis	2,017	0	0	0	0	0	0	0	0	0	0	0	
Jurisdicción II, Guasave	1,192	0	0	0	0	0	0	0	0	0	0	0	
Jurisdicción III, Guamuchil	563	0	0	0	0	0	0	0	0	0	0	0	
Jurisdicción IV, Culiacán	3,806	0	0	0	0	0	0	0	0	0	0	0	
Jurisdicción V, Mazatlán	114	0	0	0	0	0	0	0	0	0	0	0	
Jurisdicción VI, Escuinapa	1,947	0	0	0	0	0	0	0	0	0	0	0	
Total Estado	9,639	0	0	0	0	0	0	0	0	0	0	0	

VENTANA DE TIEMPO: Lapso de respuesta considerado referente a los procesos de laboratorio y posible demanda de muestras, certificación por defunción, así como de actualización en Plataforma.

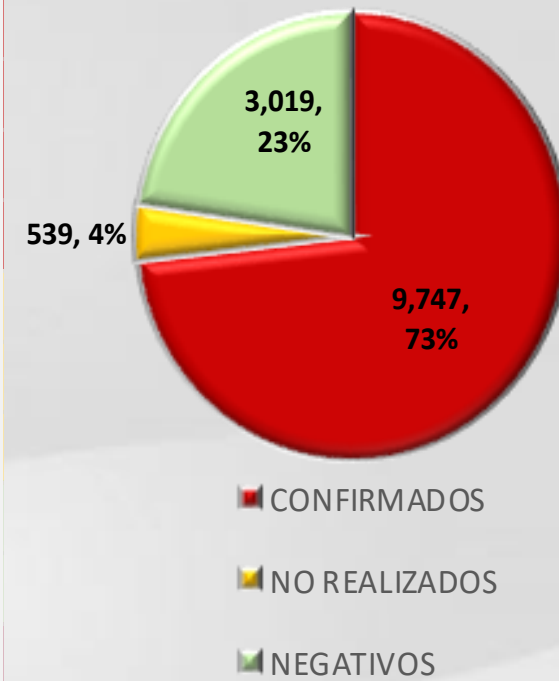
COVID-19 Sinaloa: Defunciones Confirmadas por Laboratorio, Asociación
Dictaminación a SARS-CoV-2 Notificadas al Estado.



COVID 19, SINALOA: DEFUNCIONES POR ASOCIACION Y DICTAMINACION CLINICA EPIDEMIOLOGICA

CLASIFICACION FINAL DE DEFUNCIONES AL 29/mar/2022	TOMA DE MUESTRA		TOTAL	TOTAL DEFUNCIONES
	SI	NO		
CONFIRMADO POR LABORATORIO	7,579	0	7,579	9,747
CONFIRMADO POR ANTIGENO	120	1,440	1,560	
CONFIRMADO POR ASOCIACION	22	100	122	
CONFIRMADO POR DICTAMINACION	42	444	486	
INVALIDO	3	0	3	539
NO REALIZADO	80	0	80	
SOSPECHOSO	53	403	456	
NEGATIVO	2,564	0	2,564	3,019
NEGATIVO ANTIGENO	14	441	455	
TOTAL	10,477	2,828	13,305	13,305

CLASIFICACION FINAL DE PRUEBAS SARS COV2 DE DEFUNCIONES



COVID-19 Sinaloa: Casos confirmados en personal de la salud por Institución



SARS-CoV-2 POR INSTITUCION Y	MEDICOS	ENFERMERAS	OTROS TRABAJADORES	LABORATORISTAS	DENTISTAS	TOTAL
SSA	1,096	1,336	1,120	83	114	3,749
IMSS	1,332	2,420	2,077	127	48	6,004
IMSS-OPORTUNIDADES	89	99	59	2	4	253
SEDENA	5	5	9	1	0	20
ISSSTE	328	523	247	35	13	1,146
SEMAR	19	28	9	2	2	60
MUNICIPAL	14	11	13	0	0	38
ESTATAL	103	53	31	4	0	191
PRIVADA	62	35	64	5	2	168
PEMEX	0	0	0	0	0	0
CRUZ ROJA	0	0	0	0	0	0
UNIVERSITARIO	1	0	0	0	0	1
TOTAL	3,049	4,510	3,629	259	183	11,630
	26.2%	38.8%	31.2%	2.2%	1.6%	100.0%

CONFIRMADOS DEL AREA DE LA SALUD	CASOS	DEFUNCIONES
MEDICOS	3,049	68
ENFERMERAS	4,510	19
OTROS TRABAJADORES DE LA SALUD	3,629	24
LABORATORISTAS	259	3
DENTISTAS	183	4
TOTAL	11,630	118



CUADROS ACUMULADOS CONFIRMADOS A SARS-COV 2 POR INSTITUCION EN EL ESTADO DE SINALOA



CONFIRMADOS A SARS-COV2	CASOS	DEFUNCIONES
SSA	26,329	1,813
IMSS	82,282	5,667
IMSS-OPORTUNIDADES	2,088	93
SEDENA	591	80
ISSSTE	5,205	1,496
SEMAR	574	36
MUNICIPAL	237	16
ESTATAL	1,032	279
PRIVADA	3,750	266
PEMEX	5	1
CRUZ ROJA	0	0
UNIVERSITARIO	1	0
TOTAL	122,094	9,747

EMBARAZADAS POSITIVAS A SARS-COV2	CASOS	DEFUNCIONES
SSA	376	12
IMSS	803	6
IMSS-OPORTUNIDADES	60	0
SEDENA	12	0
ISSSTE	24	0
SEMAR	8	0
MUNICIPAL	2	0
ESTATAL	5	0
PRIVADA	30	1
PEMEX	0	0
CRUZ ROJA	0	0
UNIVERSITARIO	0	0
TOTAL	1,320	19

HOSPITALIZADOS CONFIRMADOS A SARS-COV2	CASOS HOSPITALIZADOS	DEFUNCIONES HOSPITALIZADOS
SSA	4,763	1,800
IMSS	9,793	5,538
IMSS-OPORTUNIDADES	243	89
SEDENA	306	77
ISSSTE	2,910	1,479
SEMAR	243	35
MUNICIPAL	64	16
ESTATAL	513	278
PRIVADA	1,013	263
PEMEX	1	1
CRUZ ROJA	0	0
UNIVERSITARIO	0	0
TOTAL	19,849	9,576

MENORES DE 18 AÑOS CONFIRMADOS A SARS-COV2	CASOS	DEFUNCIONES
SSA	2,153	7
IMSS	3,907	21
IMSS-OPORTUNIDADES	200	1
SEDENA	20	0
ISSSTE	108	2
SEMAR	24	0
MUNICIPAL	5	0
ESTATAL	44	0
PRIVADA	364	0
PEMEX	0	0
CRUZ ROJA	0	0
UNIVERSITARIO	0	0
TOTAL	6,825	31



COVID-19 SINALOA

COMUNICADO TECNICO DIARIO



Dr. Rosalino Flores Rocha

Subdirector De Vigilancia Epidemiológica

Dra. Kryzia Yukié Jara Báez

Jefe de Depto. De Vigilancia Epidemiológica



SALUD

SECRETARÍA DE SALUD

DGE

DIRECCIÓN GENERAL
DE EPIDEMIOLOGÍA

PLATAFORMA SINAVE/SISVER

Notificación de Eventos Emergentes con Impacto Epidemiológico al
667 758-70-00, ext. 40413.

E-mail: epidesin@yahoo.com.mx

Blvd. Alfonso Zaragoza Maytorena n° 2204, edificio "A", tercer piso,
Fraccionamiento Bonanzas, C.P. 80020, Culiacán, Sinaloa.



Bitácora diaria de CTD Covid-19 en
http://saludsinaloa.gob.mx/index.php/coronavirus_/
Apartado "Panorama Epidemiológico de COVID-19"