



SERVICIOS DE SALUD DE SINALOA

SUBDIRECCIÓN DE VIGILANCIA EPIDEMIOLÓGICA

COVID-19 SINALOA

Comunicado Técnico Diario

NUEVA
NORMALIDAD

martes, 29 de junio de 2021

SALUD

SECRETARÍA DE SALUD



Dr. José Pablo Güémez Alvarez

Jefe de Depto. De Vigilancia Epidemiologica

Servicios de Salud de Sinaloa

Nota: Este comunicado contiene información preliminar y sus datos pueden variar sin previo aviso, datos presentados disponibles a la fecha y corte especificados.

TABLA POR MUNICIPIO DE RESIDENCIA DEL PACIENTE

SUBDIRECCION DE EPIDEMIOLOGIA

SINALOA , PLATAFORMA DE VIGILANCIA EPIDEMIOLOGICA COVID-19

Municipios	Notificados en Plataforma	Acumulados al 29/jun/2021		RESULTADO FINAL						Total Activos*
	Num.-	Femeninos	Masculinos	RESULTADO NEGATIVO	RESULTADO INFLUENZA	OTROS DX	POSITIVO SARS-CoV-2	SOSPECHOSOS	DEFUNCION (+) Sars-CoV-2	
AHOME	14,895	8,258	6,637	8,444	30	253	6,083	85	1,111	186
CHOIX	371	178	193	159	2	8	198	4	28	11
EL FUERTE	1,694	903	791	860	1	40	784	9	164	21
GUASAVE	12,105	6,673	5,432	5,596	4	1,514	4,914	77	726	29
SINALOA	1,095	541	554	581	0	48	464	2	86	2
ANGOSTURA	824	402	422	349	0	22	452	1	132	1
MOCORITO	452	229	223	224	0	24	204	0	68	2
SALVADOR ALVARADO	2,667	1,424	1,243	1,280	0	57	1,322	8	232	10
BADIRAGUATO	597	339	258	313	0	53	229	2	28	0
CULIACÁN	45,839	25,472	20,367	24,193	9	3,250	18,197	190	2,314	672
NAVOLATO	3,247	1,785	1,462	1,815	4	163	1,247	18	226	26
COSALÁ	357	197	160	108	0	163	84	2	9	0
ELOTA	591	314	277	329	1	37	224	0	41	14
SAN IGNACIO	162	86	76	86	0	5	71	0	18	6
CONCORDIA	184	86	98	81	0	0	89	0	32	0
MAZATLAN	14,852	7,979	6,873	6,896	1	1,313	6,579	63	1,008	244
ESCUINAPA	949	524	425	434	0	56	457	2	85	29
ROSARIO	1,054	535	519	461	1	48	528	16	57	102
Total	101,935	55,925	46,010	52,209	53	7,054	42,126	479	6,365	1,355
Otro Estado	587	232	355	280	0	38	265	4	64	

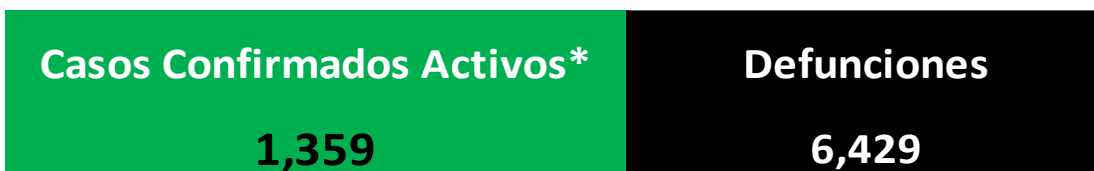
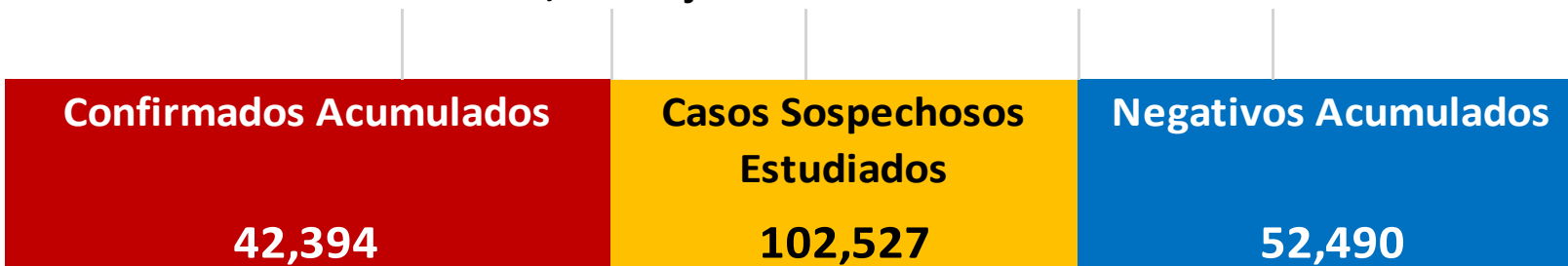
Fuente: Plataforma Nacional SISVER, Preliminar al Corte. Acumulados al 29/jun/2021 , Por Lugar de Residencia.

CASOS ACTIVOS*: Caso Confirmado Positivo con fecha de inicio de sintomas en los ultimos 14 dias.



COVID-19 SINALOA: Resumen de Casos

27 febrero 2020 - al martes, 29 de junio de 2021



* CASO ACTIVO: Caso Confirmado Positivo con Fecha de Inicio de Sintomas en los Ultimos 14 Dias



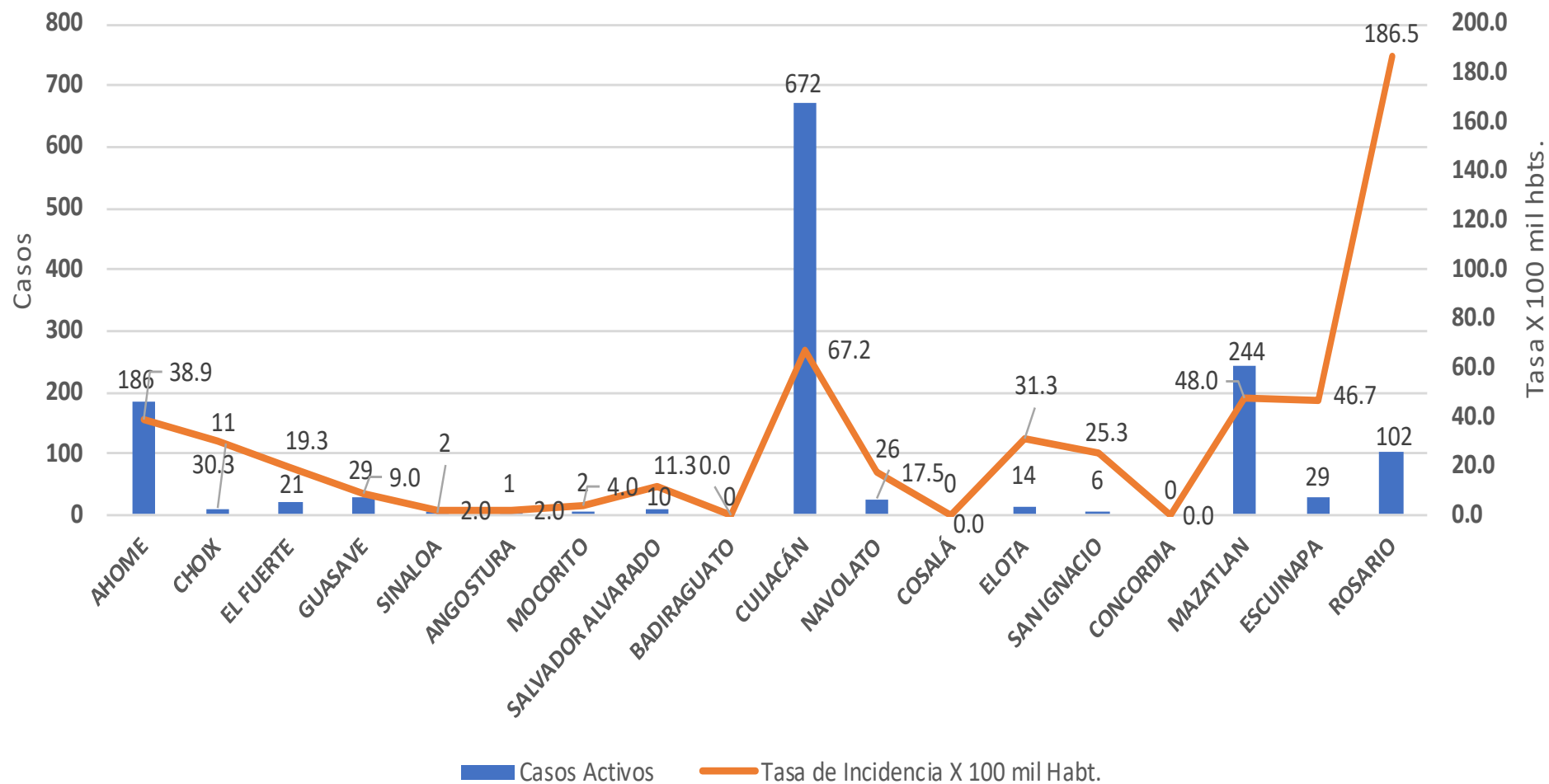
488 Dias

[27/02/2020 - 29/06/2021]

Dias de COVID-19 en SINALOA

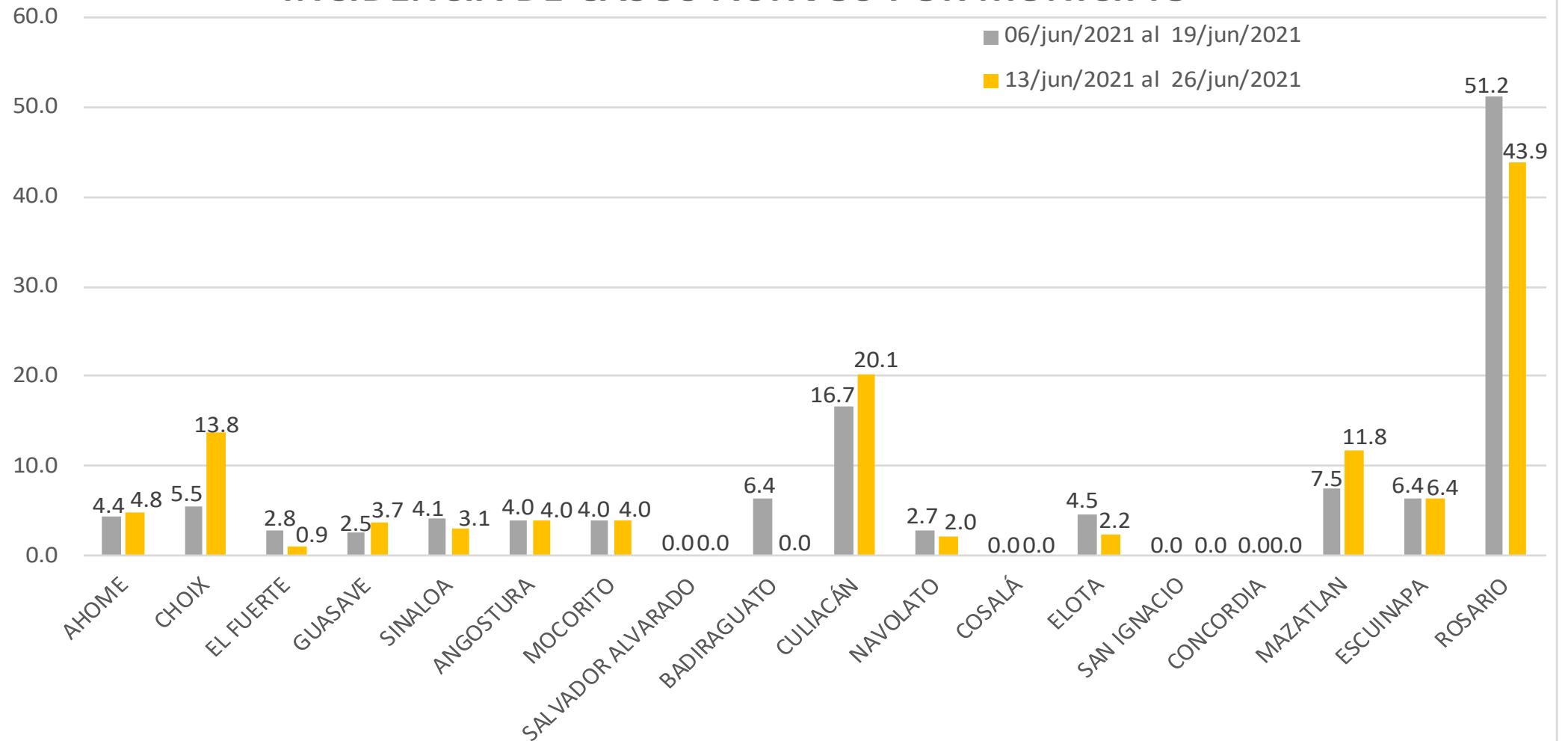


Casos Confirmados* Activos, de COVID-19 por Municipio al día de hoy 29/jun/2021





INCIDENCIA DE CASOS ACTIVOS POR MUNICIPIO



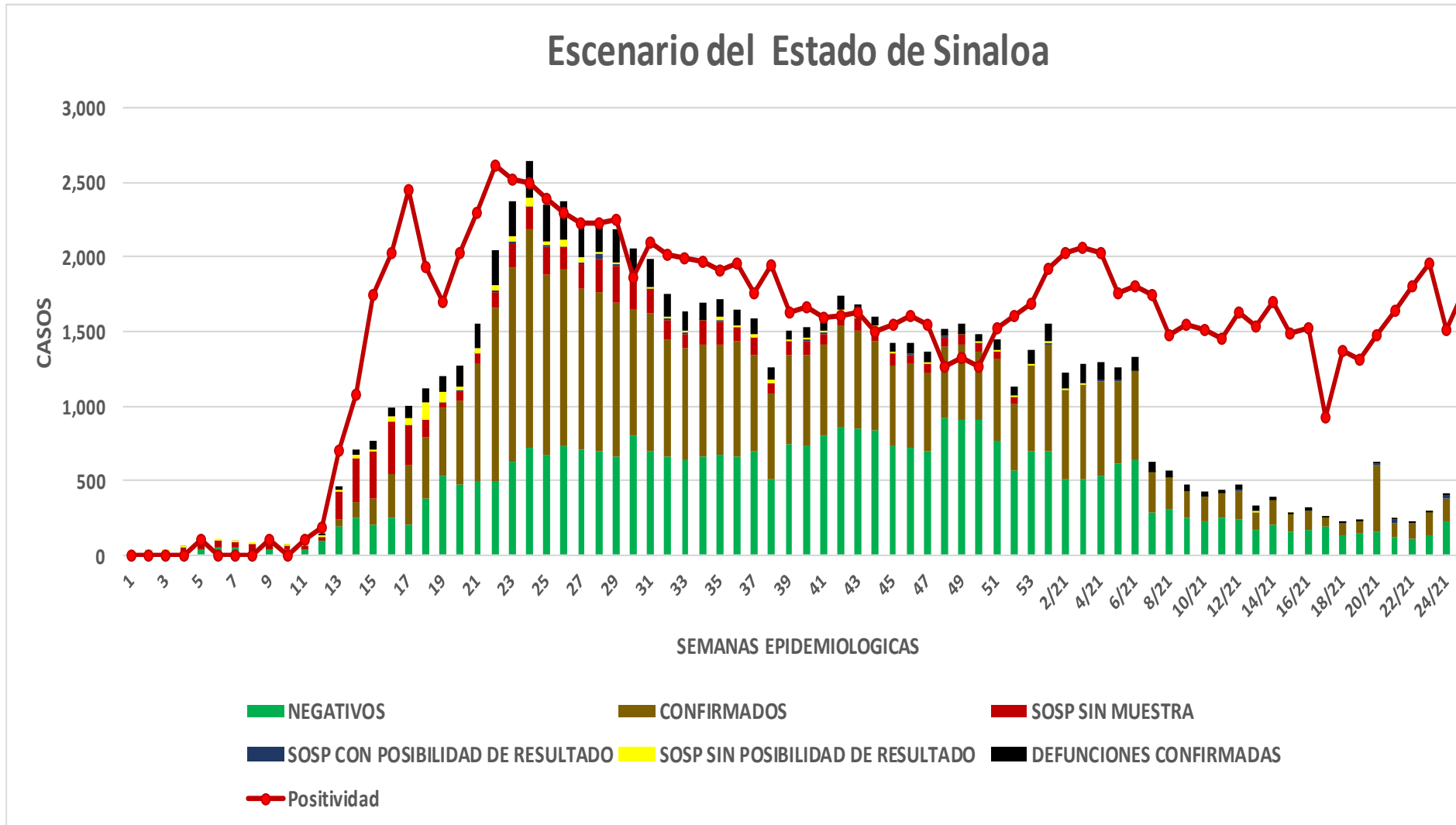
COVID-19 Sinaloa: Casos positivos, sospechosos y negativos

102,527 Personas
Notificadas

47.2% Positividad
Semana 25/2021

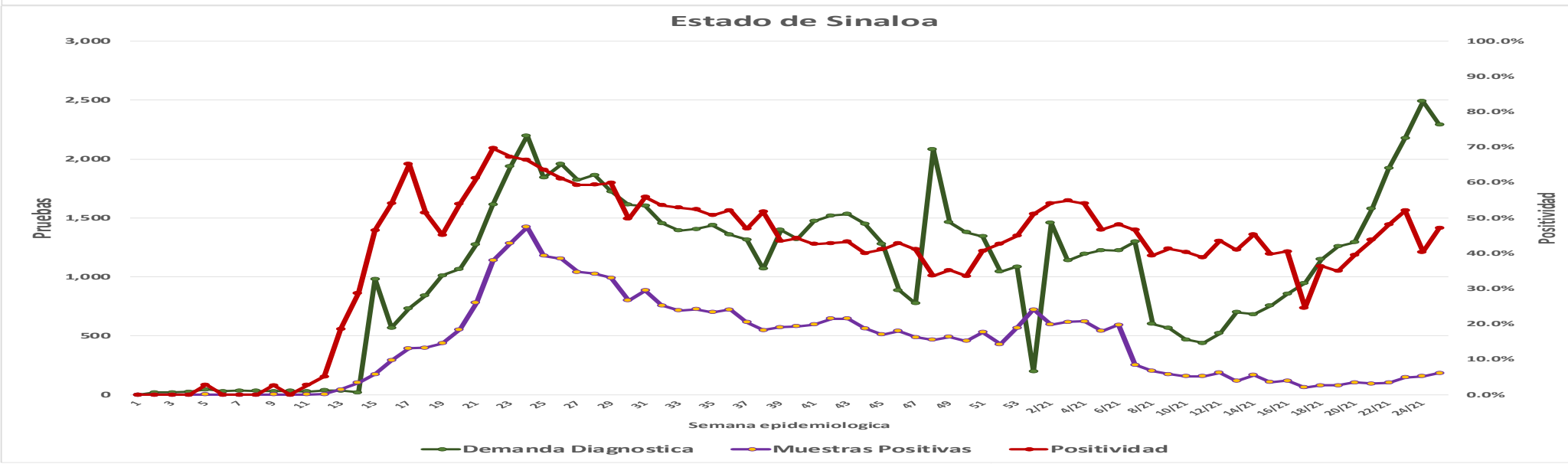
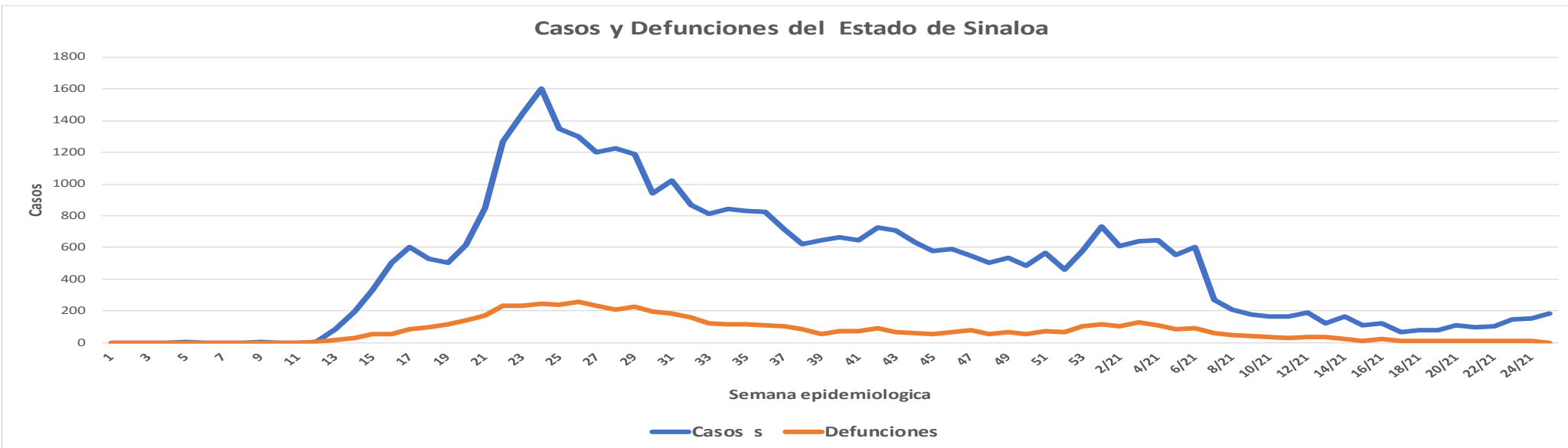
**NUEVA
NORMALIDAD**

Escenario del Estado de Sinaloa



COVID-19 Sinaloa: Casos Estimados, Defunciones, Demanda Diagnostica y Positividad

**NUEVA
NORMALIDAD**



Fuente: Plataforma Nacional SINAVE/SISVER, Acumulados al 29/jun/2021; Dr. José P. Güémez A.

COVID-19 Sinaloa: Casos Positivos a SARS-CoV-2, por LESPS Notificados los últimos 7 días.

CASOS CONFIRMADOS A SARS-CoV-2 SEGÚN MUNICIPIO LOS ULTIMOS 7 DIAS POR LESPS	29/06/2021 Acum. Hasta el día de hoy	CASOS CONFIRMADOS A SARS-COV-2 LOS ULTIMOS 7 DIAS POR LESPS							Total de Casos Confirmados Ultimos 7 Dias
		Registrados en Plataforma SINAVE/SISVER							
		28/06/2021	27/06/2021	26/06/2021	25/06/2021	24/06/2021	23/06/2021	22/06/2021	
AHOME	6,083	3	0	0	2	3	1	0	9
CHOIX	198	4	0	0	0	0	0	0	4
EL FUERTE	784	1	0	0	0	0	0	0	1
GUASAVE	4,914	1	2	2	1	3	0	1	10
SINALOA	464	1	0	0	0	0	1	2	4
ANGOSTURA	452	1	0	0	0	0	1	0	2
MOCORITO	204	0	0	0	0	0	0	0	0
SALVADOR ALVARADO	1,322	0	0	0	0	0	0	0	0
BADIRAGUATO	229	0	0	0	0	0	0	0	0
CULIACAN	18,197	27	4	9	29	26	14	16	125
NAVOLATO	1,247	0	0	0	0	1	0	0	1
COSALA	84	0	0	0	0	0	0	0	0
ELOTA	224	0	0	0	0	0	1	0	1
SAN IGNACIO	71	0	0	0	0	0	0	0	0
CONCORDIA	89	0	0	0	0	0	0	0	0
MAZATLAN	6,579	17	1	2	4	9	9	2	44
ESCUINAPA	457	1	0	0	0	0	0	0	1
ROSARIO	528	5	0	1	0	3	5	2	16
Total Estado	42,126	61	7	14	36	45	32	23	218
De Otros Estados	265								
	42,391								

NUEVA
NORMALIDAD



COVID-19 Sinaloa: Casos y Defunciones Positivas a SARS-CoV-2, por LESPS, Notificadas los últimos 7 días.

NUEVA
NORMALIDAD

CASOS POSITIVOS A SARS-CoV-2 SEGÚN JURISDICCION LOS ULTIMOS 7 DIAS	29/06/2021 Acum. Hasta el día de hoy	CASOS POSITIVOS A SARS-COV-2 LOS ULTIMOS 7 DIAS							Total de Casos Confirmados Ultimos 7 Dias
		Registrados en Plataforma SINAVE/SISVER							
		28/06/2021	27/06/2021	26/06/2021	25/06/2021	24/06/2021	23/06/2021	22/06/2021	
Jurisdiccion I, Los Mochis	7,065	8	0	0	2	3	1	0	14
Jurisdiccion II, Guasave	5,378	2	2	2	1	3	1	3	14
Jurisdiccion III, Guamuchil	1,978	1	0	0	0	0	1	0	2
Jurisdiccion IV, Culiacan	19,757	27	4	9	29	27	14	16	126
Jurisdiccion V, Mazatlan	6,963	0	0	0	0	0	1	0	1
Jurisdiccion VI, Escuinapa	985	23	1	3	4	12	14	4	61
Total Estado	42,126	61	7	14	36	45	32	23	218

BASE SISVER		DEFUNCIONES POSITIVAS A SARS-COV-2 LOS ULTIMOS 7 DIAS							Total de Casos Confirmados Ultimos 7 Dias
DEFUNCIONES POSITIVAS A SARS-CoV-2 POR JURISDICCION LOS ULTIMOS 7 DIAS	29/06/2021 Acum. Hasta el día de hoy	Registrados en Plataforma SINAVE/SISVER							
		28/06/2021	27/06/2021	26/06/2021	25/06/2021	24/06/2021	23/06/2021	22/06/2021	
		Jurisdiccion I, Los Mochis	1,303	0	1	0	3	1	3
Jurisdiccion II, Guasave	812	0	0	0	0	0	1	2	3
Jurisdiccion III, Guamuchil	432	0	0	0	0	0	0	0	0
Jurisdiccion IV, Culiacan	2,577	0	2	2	1	1	2	0	8
Jurisdiccion V, Mazatlan	1,099	0	0	1	0	0	0	0	1
Jurisdiccion VI, Escuinapa	142	1	1	1	0	2	0	0	5
Total Estado	6,365	1	4	4	4	4	6	2	25



COVID-19 Sinaloa: Defunciones Confirmadas por Laboratorio a SARS-CoV-2 Notificadas por Municipio últimos 7 días.

BASE SISVER

DEFUNCIONES POSITIVAS A SARS-CoV-2 SEGÚN MUNICIPIO LOS ULTIMOS 7 DIAS	29/06/2021 Acum. Hasta el día de hoy	DEFUNCIONES POSITIVAS A SARS-COV-2 LOS ULTIMOS 7 DIAS							Total de Casos Confirmados Ultimos 7 Dias
		Registrados en Plataforma SINAVE/SISVER							
		28/06/2021	27/06/2021	26/06/2021	25/06/2021	24/06/2021	23/06/2021	22/06/2021	
AHOME	1,111	0	1	0	3	0	0	0	4
CHOIX	28	0	0	0	0	0	1	0	1
EL FUERTE	164	0	0	0	0	1	2	0	3
GUASAVE	726	0	0	0	0	0	1	2	3
SINALOA	86	0	0	0	0	0	0	0	0
ANGOSTURA	132	0	0	0	0	0	0	0	0
MOCORITO	68	0	0	0	0	0	0	0	0
SALVADOR ALVARADO	232	0	0	0	0	0	0	0	0
BADIRAGUATO	28	0	0	0	0	0	0	0	0
CULIACAN	2,314	0	2	2	1	1	2	0	8
NAVOLATO	226	0	0	0	0	0	0	0	0
COSALA	9	0	0	0	0	0	0	0	0
ELOTA	41	0	0	1	0	0	0	0	1
SAN IGNACIO	18	0	0	0	0	0	0	0	0
CONCORDIA	32	0	0	0	0	0	0	0	0
MAZATLAN	1,008	1	1	1	0	1	0	0	4
ESCUINAPA	85	0	0	0	0	0	0	0	0
ROSARIO	57	0	0	0	0	1	0	0	1
Total Estado	6,365	1	4	4	4	4	6	2	25
Defunciones; Residentes de otros Estados	40								
Total Defunciones en el EDO	6,405								

NUEVA
NORMALIDAD



COVID-19 Sinaloa: Defunciones Confirmadas por Laboratorio, Asociación o Dictaminación a SARS-CoV-2 Notificadas al Estado.

COVID-19, SINALOA: DEFUNCIONES POR ASOCIACION Y DICTAMINACION CLINICA EPIDEMIOLOGICA

NUEVA
NORMALIDAD

CLASIFICACION FINAL DEFUNCIONES	Informacion hasta: 29/06/2021			TOTAL DEFUNCIONES
	TOMA DE MUESTRA		TOTAL	
	SI	NO		
CONFIRMADO POR LABORATORIO	5514	0	5,514	6,429
CONFIRMADO POR ANTIGENO	9	438	447	
CONFIRMADO POR ASOCIACIÓN	15	72	87	
CONFIRMADO POR DICTAMINACIÓN	38	343	381	
INVALIDO	3	0	3	441
NO REALIZADO	73	0	73	
SOSPECHOSO	25	340	365	
NEGATIVO	1880	0	1,880	2,002
NEGATIVO ANTIGENO	1	121	122	
TOTAL GENERAL	7,557	1,193	8,750	8,872



COVID-19 Sinaloa: Casos y Defunciones en Embarazadas y Menores de 18 años

EMBARAZADAS CON SARS-COV2 <small>Registrados en Plataforma SINAVE/SISVER</small>	Casos	Defunciones
SSA	142	5
IMSS	177	1
IMSS-OPORTUNIDADES	13	0
SEDENA	9	0
ISSSTE	9	0
SEMAR	4	0
MUNICIPAL	2	0
HOSPITAL MARGARITA MAZA DE JUAREZ	0	0
ESTATAL	5	0
HOSPITAL CIVIL DE CULIACAN	0	0
PRIVADA	1	0
CLINICA HOSPITAL CULIACAN S. A. DE C. V.	0	0
HOSPITAL MARINA MAZATLAN	0	0
HOSPITAL ANGELES CULIACAN	0	0
MEDICA DE LA CIUDAD	0	1
Total	362	7

MENORES DE 18 AÑOS POSITIVOS A SARS-CoV-2	Casos	Defunciones
SSA	542	5
IMSS	367	9
IMSS-OPORTUNIDADES	27	1
SEDENA	3	0
ISSSTE	26	1
SEMAR	4	0
MUNICIPAL	2	0
HOSPITAL MARGARITA MAZA DE JUAREZ	0	0
ESTATAL	25	0
HOSPITAL CIVIL DE CULIACAN	0	0
PRIVADA	12	0
CLINICA HOSPITAL CULIACAN S. A. DE C. V.	0	0
HOSPITAL MARINA MAZATLAN	0	0
HOSPITAL ANGELES CULIACAN	0	0
MEDICA DE LA CIUDAD	0	0
Total	1008	16

NUEVA
NORMALIDAD



COVID-19 Sinaloa:

Casos confirmados en personal de la salud por Institución



**NUEVA
NORMALIDAD**

SARS-CoV-2 POR INSTITUCION Y PERSONAL DE LA SALUD <small>Registrados en Plataforma SINAVE/SISVER</small>	MEDICOS	ENFERMERAS	OTROS TRABAJADORES DE LA SALUD	LABORATORISTAS	DENTISTAS	TOTAL
SSA	659	787	609	47	60	2,162
IMSS	699	1,305	964	62	20	3,050
IMSS-OPORTUNIDADES	39	43	28	2	1	113
SEDENA	3	4	6	1	0	14
ISSSTE	146	293	144	20	7	610
SEMAR	8	21	5	2	2	38
MUNICIPAL	13	11	12	0	0	36
HOSPITAL MARGARITA MAZA DE JUAREZ	13	11	12	0	0	36
ESTATAL	86	46	24	2	0	158
HOSPITAL CIVIL DE CULIACAN	86	46	24	2	0	158
PRIVADA	41	21	15	5	1	83
CLINICA HOSPITAL CULIACAN S. A. DE C. V.	1	0	0	0	0	1
HOSPITAL MARINA MAZATLAN	5	12	12	4	0	33
HOSPITAL ANGELES CULIACAN	6	1	1	0	0	8
MEDICA DE LA CIUDAD	4	1	0	0	0	5
Total	1,694	2,531	1,807	141	91	6,264

CONFIRMADOS DEL AREA DE LA SALUD <small>Registrados en Plataforma SINAVE/SISVER</small>	Hasta el día de Hoy	DEFUNCION
MEDICOS	1,694	50
ENFERMERAS	2,531	16
OTROS TRABAJADORES DE LA SALUD	1,807	19
LABORATORISTAS	141	2
DENTISTAS	91	2
Total	6,264	89





DIRECCIÓN DE PREVENCIÓN Y PROMOCIÓN DE LA SALUD
SUBDIRECCIÓN DE VIGILANCIA EPIDEMIOLÓGICA

SALUD

SECRETARÍA DE SALUD

