



# SERVICIOS DE SALUD DE SINALOA

## SUBDIRECCIÓN DE VIGILANCIA EPIDEMIOLÓGICA



### JUEVES, 29 DE FEBRERO DEL 2024

27/FEB/2020 AL 29/FEB/2024, 1463 DÍAS TRANSCURRIDOS DE COVID-19 EN SINALOA

# COVID-19 SINALOA

## COMUNICADO TECNICO DIARIO



**Nota:** Este comunicado contiene información preliminar y sus datos pueden variar sin previo aviso, datos presentados disponibles a la fecha y corte especificados.



# SALUD

SECRETARÍA DE SALUD

# DGE

DIRECCIÓN GENERAL DE EPIDEMIOLOGÍA

PLATAFORMA SINAVE/SISVER





# SITUACION GENERAL EN EL ESTADO DE SINALOA POR SARS-COV 2



## SERVICIOS DE SALUD DE SINALOA SUBDIRECCION DE EPIDEMIOLOGIA

### SINALOA , PLATAFORMA DE VIGILANCIA EPIDEMIOLOGICA COVID-19

| MUNICIPIOS        | NOTIFICADOS ACUMULADO AL 29/feb/2024 |                |                | RESULTADO FINAL    |                     |              |                     |             |                          |                 |
|-------------------|--------------------------------------|----------------|----------------|--------------------|---------------------|--------------|---------------------|-------------|--------------------------|-----------------|
|                   | AMBOS GENEROS                        | FEMENINOS      | MASCULINOS     | RESULTADO NEGATIVO | RESULTADO INFLUENZA | OTROS DX     | POSITIVO SARS-CoV-2 | SOSPECHOSOS | DEFUNCION (+) Sars-CoV-2 | CASOS ACTIVOS * |
| AHOME             | 68,620                               | 39,135         | 29,485         | 36,921             | 226                 | 529          | 30,632              | 3           | 1,741                    | 0               |
| CHOIX             | 993                                  | 533            | 460            | 488                | 3                   | 16           | 481                 | 0           | 49                       | 0               |
| EL FUERTE         | 6,324                                | 3,602          | 2,722          | 2,906              | 13                  | 60           | 3,332               | 0           | 291                      | 0               |
| GUASAVE           | 42,283                               | 24,260         | 18,023         | 23,001             | 67                  | 675          | 15,725              | 2           | 1,074                    | 0               |
| SINALOA           | 3,248                                | 1,829          | 1,419          | 1,925              | 10                  | 62           | 1,205               | 0           | 154                      | 0               |
| ANGOSTURA         | 2,964                                | 1,643          | 1,321          | 1,346              | 3                   | 21           | 1,568               | 2           | 175                      | 0               |
| MOCORITO          | 1,806                                | 992            | 814            | 1,017              | 9                   | 33           | 750                 | 0           | 113                      | 0               |
| SALVADOR ALVARADO | 8,729                                | 5,074          | 3,655          | 4,394              | 4                   | 46           | 4,228               | 1           | 291                      | 0               |
| BADIRAGUATO       | 2,478                                | 1,398          | 1,080          | 1,474              | 19                  | 50           | 916                 | 0           | 43                       | 0               |
| CULIACAN          | 217,648                              | 127,879        | 89,769         | 123,625            | 493                 | 2,189        | 88,176              | 32          | 3,606                    | 2               |
| NAVOLATO          | 11,104                               | 6,398          | 4,706          | 5,747              | 24                  | 115          | 5,101               | 1           | 352                      | 0               |
| COSALA            | 1,342                                | 684            | 658            | 614                | 3                   | 15           | 515                 | 0           | 17                       | 0               |
| ELOTA             | 3,790                                | 2,085          | 1,705          | 2,227              | 6                   | 39           | 1,478               | 0           | 70                       | 0               |
| SAN IGNACIO       | 803                                  | 452            | 351            | 414                | 3                   | 13           | 380                 | 0           | 31                       | 0               |
| CONCORDIA         | 650                                  | 340            | 310            | 312                | 0                   | 7            | 318                 | 0           | 48                       | 0               |
| MAZATLAN          | 70,452                               | 39,730         | 30,722         | 39,955             | 62                  | 581          | 27,945              | 3           | 1,680                    | 1               |
| ESCUINAPA         | 4,583                                | 2,589          | 1,994          | 2,194              | 40                  | 110          | 2,250               | 0           | 161                      | 0               |
| ROSARIO           | 3,690                                | 1,964          | 1,726          | 1,557              | 2                   | 39           | 1,997               | 1           | 115                      | 0               |
| <b>TOTAL</b>      | <b>451,507</b>                       | <b>260,587</b> | <b>190,920</b> | <b>250,117</b>     | <b>987</b>          | <b>4,600</b> | <b>187,005</b>      | <b>45</b>   | <b>10,011</b>            | <b>3</b>        |
| OTRO ESTADO       | 8,792                                | 4,434          | 4,358          | 6,261              | 22                  | 6            | 2,399               | 8           | 111                      | 0               |

CASOS ACTIVOS\*: Caso Confirmado Positivo con fecha de inicio de sintomas en los ultimos 14 dias.

NOTIFICADOS

451,507

NEGATIVOS

250,117

POSITIVOS

187,005

SOSPECHOSOS

45

DEFUNCIONES

10,011

HOSPITALIZADOS

21,220

### TASAS E INDICES ACUMULADOS

TASA DE INCIDENCIA ESTATAL X 100,000 HABS 5,833

INDICE DE LETALIDAD 5.35%

% POSITIVIDAD 41.4 %

INDICE DE HOSPITALIZACION 11.2%



Concentrado General, casos COVID-19.



# CASOS ACTIVOS POR MUNICIPIO EN EL ESTADO DE SINALOA POR SARS-COV 2



ACTIVOS ESTIMADOS

3

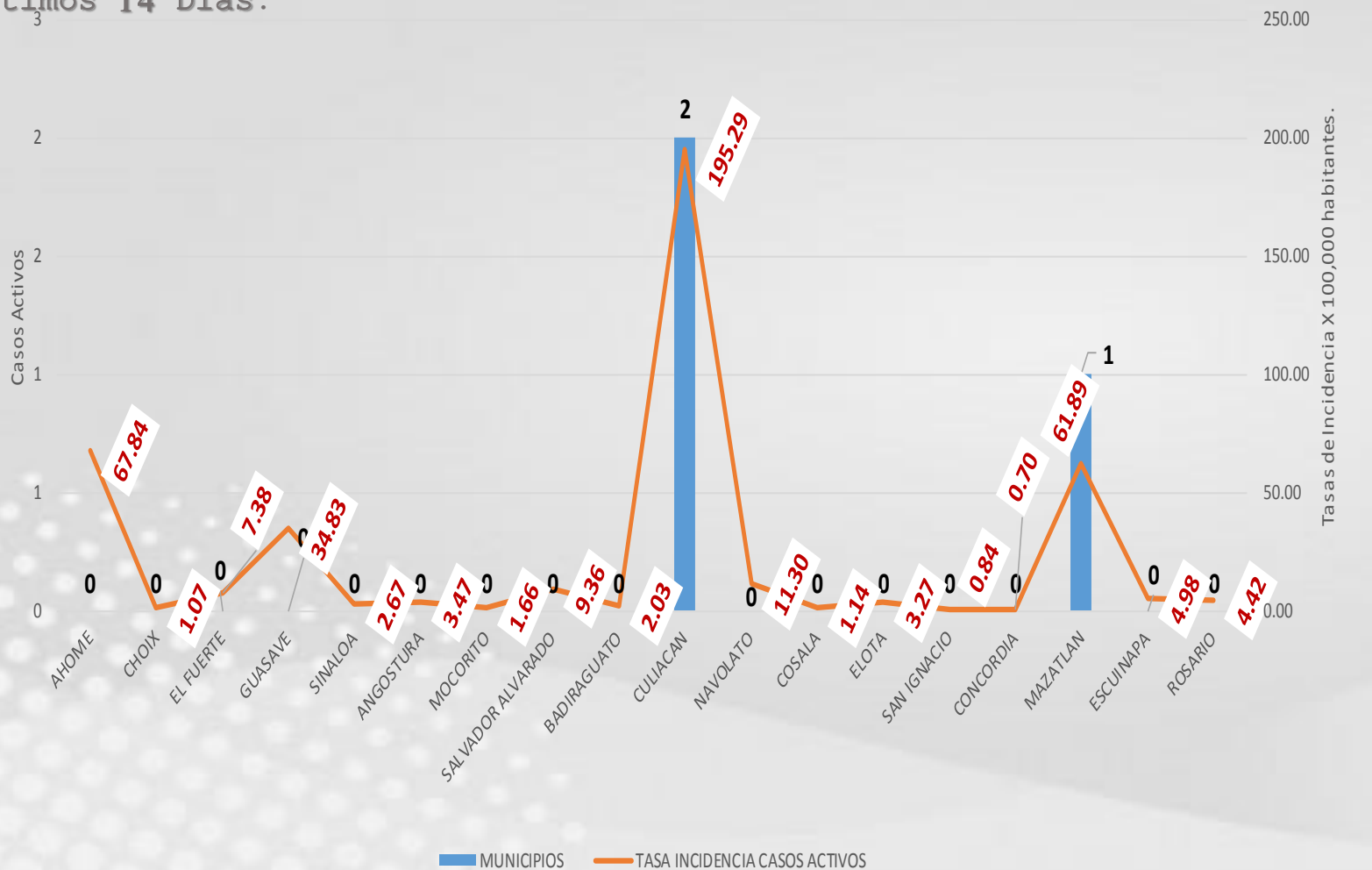
HOSPITALIZADOS

1

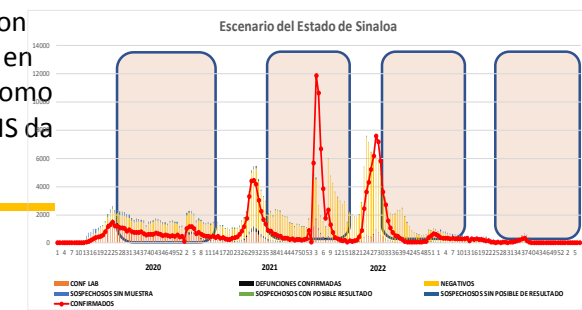
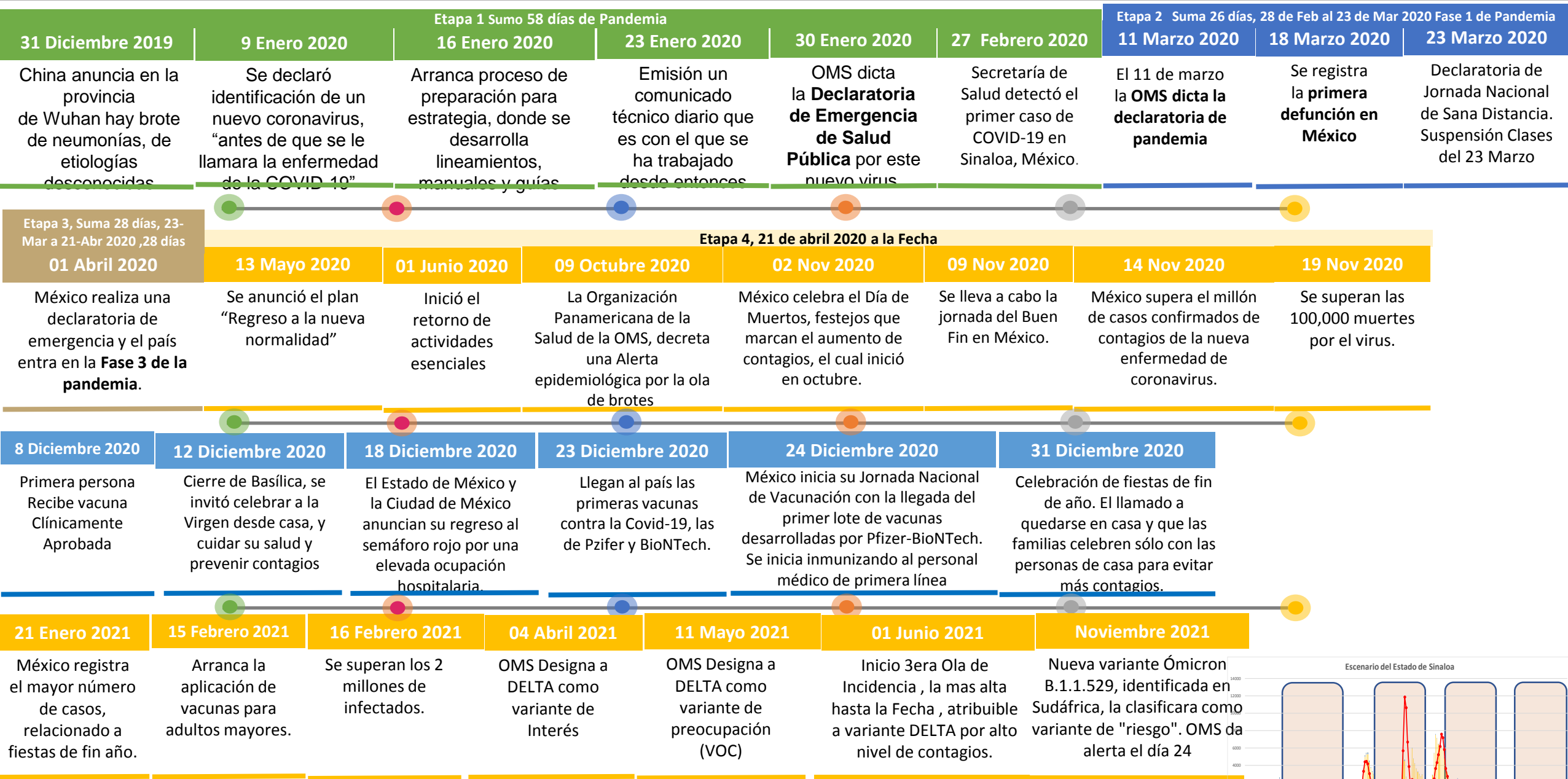
AMBULATORIOS

2

CASO ACTIVO: Caso Confirmado Positivo con Fecha de Inicio de Síntomas en los Últimos 14 Días.



# CRONOLOGIA COVID-19, FASES, ETAPAS Y FECHAS



La primera ola empezó cuando inició la epidemia, en febrero de 2020 hasta Septiembre  
 La segunda ola epidémica fue en octubre de 2020 y llegó un punto máximo en abril de 2021  
 La Tercer ola epidémica Inicio en Junio de 2021 a Noviembre



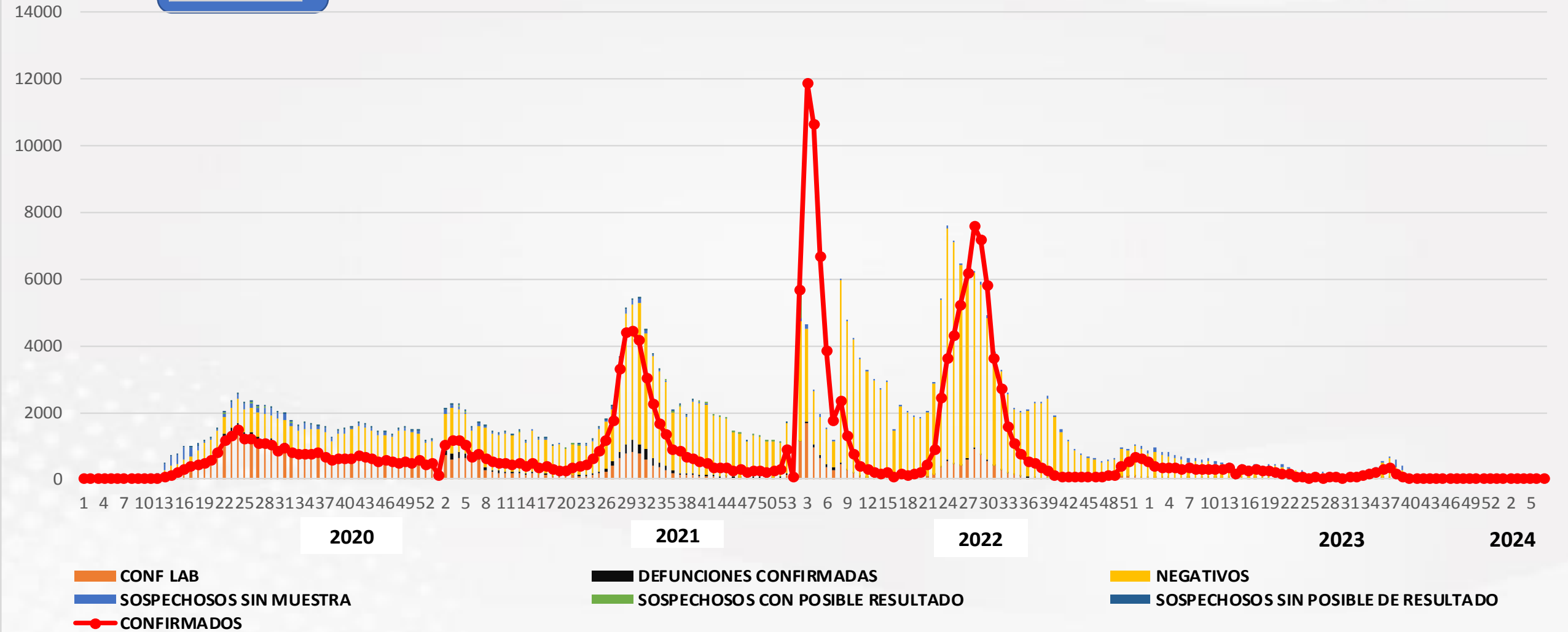
# COVID-19 Sinaloa: Concentrado General de Casos Positivos, Sospechosos y Negativos



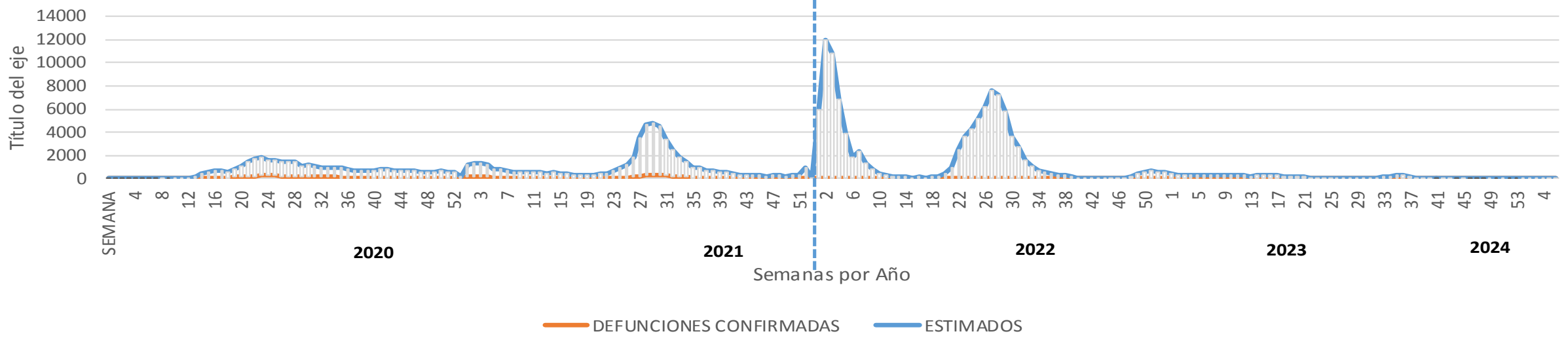
NOTIFICADOS

451,507

## Escenario del Estado de Sinaloa

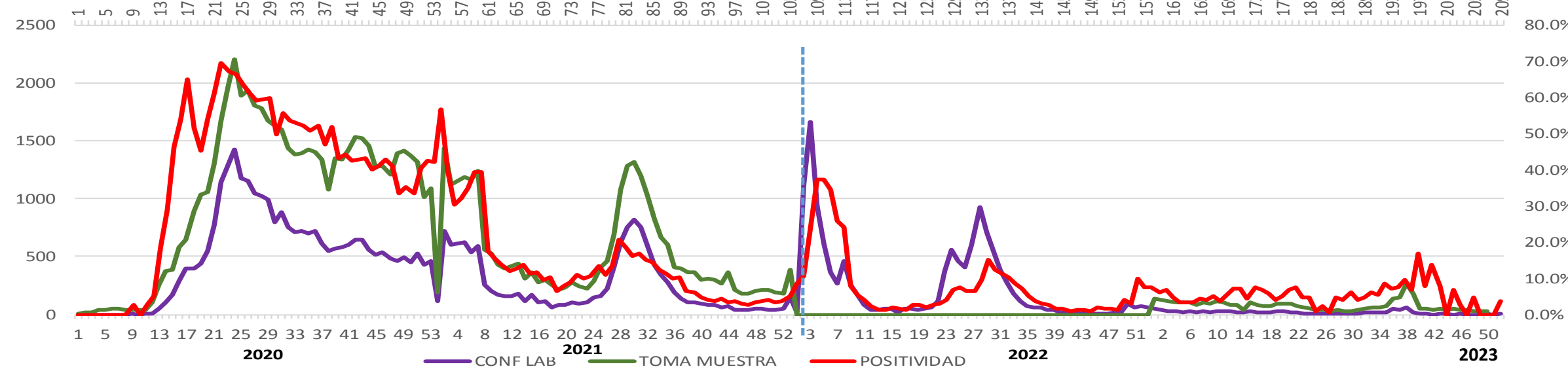


### Casos y Defunciones del Estado de Sinaloa



2022

### Comportamiento de Positividad en Toma de Muestras por SARS-Cov2 en Sinaloa



# CONFIRMADOS SARS-COV 2 POR LESP EN SINALOA LOS ULTIMOS 10 DIAS



| LISTA DE CASOS CONFIRMADOS POR LESP LOS ULTIMOS DIAS POR MUNICIPIO | CONFIRMADOS ACUMULADOS AL CORTE DE HOY 29/feb/2024 | VENTANA DE RESPUESTA LESP CONFIRMADOS A SARS-COV-2  |            |            | CASOS CONFIRMADOS A SARS-COV-2 EVOLUCIONADOS EN PLATAFORMA SINAVE/SISVER |            |            |            |            |            |            | Total Casos Confirmados Últimos 10 Días |  |
|--|--|---|------------|------------|--|------------|------------|------------|------------|------------|------------|---|--|
|  |  | 28/02/2024  | 27/02/2024 | 26/02/2024 | 25/02/2024   | 24/02/2024 | 23/02/2024 | 22/02/2024 | 21/02/2024 | 20/02/2024 | 19/02/2024 |   |  |
| AHOME  | 30,632   | 0   | 0          | 0          | 0  | 0          | 0          | 0          | 0          | 0          | 0          | 0                                       |  |
| CHOIX  | 481  | 0   | 0          | 0          | 0  | 0          | 0          | 0          | 0          | 0          | 0          | 0                                       |  |
| EL FUERTE  | 3,332  | 0   | 0          | 0          | 0  | 0          | 0          | 0          | 0          | 0          | 0          | 0                                       |  |
| GUASAVE  | 15,725   | 0   | 0          | 0          | 0  | 0          | 0          | 0          | 0          | 0          | 0          | 0                                       |  |
| SINALOA  | 1,205  | 0   | 0          | 0          | 0  | 0          | 0          | 0          | 0          | 0          | 0          | 0                                       |  |
| ANGOSTURA  | 1,568  | 0   | 0          | 0          | 0  | 0          | 0          | 0          | 0          | 0          | 0          | 0                                       |  |
| MOCORITO   | 750  | 0   | 0          | 0          | 0  | 0          | 0          | 0          | 0          | 0          | 0          | 0                                       |  |
| SALVADOR ALVARA  | 4,228  | 0   | 0          | 0          | 0  | 0          | 0          | 0          | 0          | 0          | 0          | 0                                       |  |
| BADIRAGUATO  | 916  | 0   | 0          | 0          | 0  | 0          | 0          | 0          | 0          | 0          | 0          | 0                                       |  |
| CULIACAN   | 88,176   | 0   | 0          | 2          | 0  | 0          | 0          | 0          | 0          | 0          | 0          | 2                                       |  |
| NAVOLATO   | 5,101  | 0   | 0          | 0          | 0  | 0          | 0          | 0          | 0          | 0          | 0          | 0                                       |  |
| COSALA   | 515  | 0   | 0          | 0          | 0  | 0          | 0          | 0          | 0          | 0          | 0          | 0                                       |  |
| ELOTA  | 1,478  | 0   | 0          | 0          | 0  | 0          | 0          | 0          | 0          | 0          | 0          | 0                                       |  |
| SAN IGNACIO  | 380  | 0   | 0          | 0          | 0  | 0          | 0          | 0          | 0          | 0          | 0          | 0                                       |  |
| CONCORDIA  | 318  | 0   | 0          | 0          | 0  | 0          | 0          | 0          | 0          | 0          | 0          | 0                                       |  |
| MAZATLAN   | 27,945   | 0   | 0          | 0          | 0  | 0          | 0          | 0          | 0          | 0          | 0          | 0                                       |  |
| ESCUINAPA  | 2,250  | 0   | 0          | 0          | 0  | 0          | 0          | 0          | 0          | 0          | 0          | 0                                       |  |
| ROSARIO  | 1,997  | 0   | 0          | 0          | 0  | 0          | 0          | 0          | 0          | 0          | 0          | 0                                       |  |
| <b>Total Estado</b>  | <b>186,997</b>                                     | <b>0</b>  | <b>0</b>   | <b>2</b>   | <b>0</b>   | <b>0</b>   | <b>0</b>   | <b>0</b>   | <b>0</b>   | <b>0</b>   | <b>0</b>   | <b>2</b>                                |  |
| De Otros Estados   | <b>2,399</b>                                       | <i>Fuente: Plataforma Nacional SINAVE/SISVER, Preliminar al Corte. Acumulados al 29/feb/2024, Por Municipio. Con Ventana de Tiempo de 3 dias.</i> |            |            |  |            |            |            |            |            |            |   |  |
| Total  | <b>189,396</b>                                     |   |            |            |  |            |            |            |            |            |            |   |  |



VENTANA DE TIEMPO: Lapso de respuesta considerado referente a los procesos de laboratorio y posible demanda de muestras así como de actualización en Plataforma.



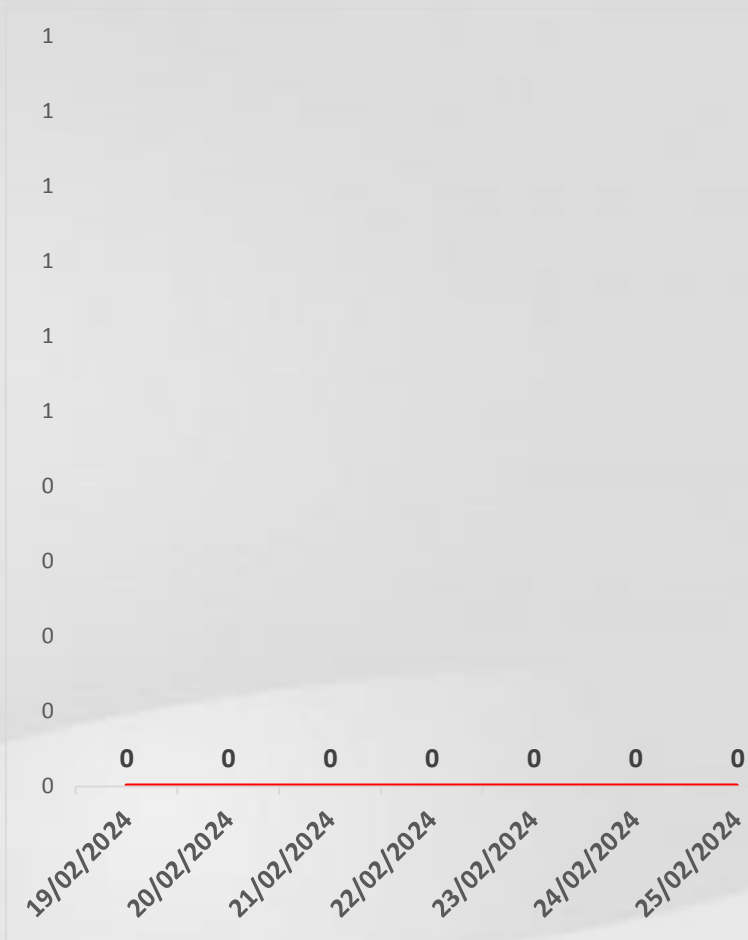
# COVID-19 Sinaloa: Defunciones Confirmadas por Laboratorio a SARS-CoV-2



## Notificadas por Municipio últimos 10 días.

| LISTA DE CASOS DE DEFUNCIONES CONFIRMADAS POR LESP LOS ULTIMOS DIAS POR MUNICIPIO | CONFIRMADOS ACUMULADOS AL CORTE DE HOY 29/feb/2024 | VENTANA DE RESPUESTA LESP CONFIRMADOS A SARS-COV-2 |            |            | CASOS CONFIRMADOS A SARS-COV-2 LOS ULTIMOS 7 DIAS EVOLUCIONADOS EN PLATAFORMA SINAVE/SISVER |            |            |            |            |            |            | Total Defunciones Confirmadas a SARS-Cov2 los Últimos 10 Días |          |
|---|--|--|------------|------------|---|------------|------------|------------|------------|------------|------------|---|----------|
|   |  | 28/02/2024   | 27/02/2024 | 26/02/2024 | 25/02/2024  | 24/02/2024 | 23/02/2024 | 22/02/2024 | 21/02/2024 | 20/02/2024 | 19/02/2024 |   |          |
| AHOME   | 1,741  | 0  | 0          | 0          | 0   | 0          | 0          | 0          | 0          | 0          | 0          | 0   | 0        |
| CHOIX   | 49   | 0  | 0          | 0          | 0   | 0          | 0          | 0          | 0          | 0          | 0          | 0   | 0        |
| EL FUERTE   | 291  | 0  | 0          | 0          | 0   | 0          | 0          | 0          | 0          | 0          | 0          | 0   | 0        |
| GUASAVE   | 1,074  | 0  | 0          | 0          | 0   | 0          | 0          | 0          | 0          | 0          | 0          | 0   | 0        |
| SINALOA   | 154  | 0  | 0          | 0          | 0   | 0          | 0          | 0          | 0          | 0          | 0          | 0   | 0        |
| ANGOSTURA   | 175  | 0  | 0          | 0          | 0   | 0          | 0          | 0          | 0          | 0          | 0          | 0   | 0        |
| MOCORITO  | 113  | 0  | 0          | 0          | 0   | 0          | 0          | 0          | 0          | 0          | 0          | 0   | 0        |
| SALVADOR ALVARADO   | 291  | 0  | 0          | 0          | 0   | 0          | 0          | 0          | 0          | 0          | 0          | 0   | 0        |
| BADIRAGUATO   | 43   | 0  | 0          | 0          | 0   | 0          | 0          | 0          | 0          | 0          | 0          | 0   | 0        |
| CULIACAN  | 3,606  | 0  | 0          | 0          | 0   | 0          | 0          | 0          | 0          | 0          | 0          | 0   | 0        |
| NAVOLATO  | 352  | 0  | 0          | 0          | 0   | 0          | 0          | 0          | 0          | 0          | 0          | 0   | 0        |
| COSALA  | 17   | 0  | 0          | 0          | 0   | 0          | 0          | 0          | 0          | 0          | 0          | 0   | 0        |
| ELOTA   | 70   | 0  | 0          | 0          | 0   | 0          | 0          | 0          | 0          | 0          | 0          | 0   | 0        |
| SAN IGNACIO   | 31   | 0  | 0          | 0          | 0   | 0          | 0          | 0          | 0          | 0          | 0          | 0   | 0        |
| CONCORDIA   | 48   | 0  | 0          | 0          | 0   | 0          | 0          | 0          | 0          | 0          | 0          | 0   | 0        |
| MAZATLAN  | 1,680  | 0  | 0          | 0          | 0   | 0          | 0          | 0          | 0          | 0          | 0          | 0   | 0        |
| ESCUINAPA   | 161  | 0  | 0          | 0          | 0   | 0          | 0          | 0          | 0          | 0          | 0          | 0   | 0        |
| ROSARIO   | 115  | 0  | 0          | 0          | 0   | 0          | 0          | 0          | 0          | 0          | 0          | 0   | 0        |
| <b>Total Estado</b>   | <b>10,011</b>                                      | <b>0</b>   | <b>0</b>   | <b>0</b>   | <b>0</b>  | <b>0</b>   | <b>0</b>   | <b>0</b>   | <b>0</b>   | <b>0</b>   | <b>0</b>   | <b>0</b>  | <b>0</b> |
| De Otros Estados  | <b>111</b>   |  |            |            |   |            |            |            |            |            |            |   |          |
| <b>Total</b>  | <b>10,122</b>                                      |  |            |            |   |            |            |            |            |            |            |   |          |

Fuente: Plataforma Nacional SINAVE/SISVER, Preliminar al Corte. Acumulados al 29/feb/2024, Por Municipio. Con Ventana de Tiempo de 3 días.



VENTANA DE TIEMPO: Lapso de respuesta considerado referente a los procesos de laboratorio y posible demanda de muestras, certificación por defunción, así como de actualización en Plataforma.

Fuente: Plataforma Nacional SINAVE/SISVER. Jefatura de Depto. De Vigilancia Epidemiológica, Servicios de Salud de Sinaloa.



# COVID-19 Sinaloa: Casos y Defunciones Positivas a SARS-CoV-2, por LESPS, Notificadas por Jurisdicción los últimos 10 días.



| LISTA DE CASOS CONFIRMADOS POR LESP LOS ULTIMOS DIAS POR MUNICIPIO | CONFIRMADOS ACUMULADOS AL CORTE DE HOY 29/feb/2024 | VENTANA DE RESPUESTA LESP CONFIRMADOS A SARS-COV-2 |            |            | CASOS CONFIRMADOS A SARS-COV-2 LOS ULTIMOS 7 DIAS EVOLUCIONADOS EN PLATAFORMA SINAVE/SISVER |            |            |            |            |            |            | Total Confirmados por LESP en SISVER los Ultimos 10 Dias |          |  |
|--|--|--|------------|------------|---|------------|------------|------------|------------|------------|------------|--|----------|--|
|  |  | 28/02/2024   | 27/02/2024 | 26/02/2024 | 25/02/2024  | 24/02/2024 | 23/02/2024 | 22/02/2024 | 21/02/2024 | 20/02/2024 | 19/02/2024 |  |          |  |
| Jurisdicción I, Los Mochis   | 34,445   | 0  | 0          | 0          | 0   | 0          | 0          | 0          | 0          | 0          | 0          | 0  | 0        |  |
| Jurisdicción II, Guasave   | 32,655   | 0  | 0          | 0          | 0   | 0          | 0          | 0          | 0          | 0          | 0          | 0  | 0        |  |
| Jurisdicción III, Guamuchil  | 8,114  | 0  | 0          | 0          | 0   | 0          | 0          | 0          | 0          | 0          | 0          | 0  | 0        |  |
| Jurisdicción IV, Culiacán  | 94,708   | 0  | 0          | 2          | 0   | 0          | 0          | 0          | 0          | 0          | 0          | 0  | 2        |  |
| Jurisdicción V, Mazatlán   | 30,121   | 0  | 0          | 0          | 0   | 0          | 0          | 0          | 0          | 0          | 0          | 0  | 0        |  |
| Jurisdicción VI, Escuinapa   | 4,247  | 0  | 0          | 0          | 0   | 0          | 0          | 0          | 0          | 0          | 0          | 0  | 0        |  |
| <b>Total Estado</b>  | <b>204,290</b>                                     | <b>0</b>   | <b>0</b>   | <b>2</b>   | <b>0</b>  | <b>0</b>   | <b>0</b>   | <b>0</b>   | <b>0</b>   | <b>0</b>   | <b>0</b>   | <b>0</b>   | <b>2</b> |  |



| LISTA DE DEFUNCIONES ULTIMOS DIAS POR JURISDICCIONES | DEFUNCIONES ACUMULADAS AL CORTE DE HOY 29/feb/2024 | VENTANA DE RESPUESTA LESP CONFIRMADOS A SARS-COV-2 |            |            | DEFUNCIONES CONFIRMADAS A SARS-COV-2 LOS ULTIMOS 7 DIAS EVOLUCIONADOS EN PLATAFORMA SINAVE/SISVER |            |            |            |            |            |            | Total Evoluciones a Defuncion en los Ultimos 10 Dias |          |  |
|--|--|--|------------|------------|---|------------|------------|------------|------------|------------|------------|--|----------|--|
|  |  | 28/02/2024   | 27/02/2024 | 26/02/2024 | 25/02/2024  | 24/02/2024 | 23/02/2024 | 22/02/2024 | 21/02/2024 | 20/02/2024 | 19/02/2024 |  |          |  |
| Jurisdicción I, Los Mochis                           | 2,081  | 0  | 0          | 0          | 0   | 0          | 0          | 0          | 0          | 0          | 0          | 0  | 0        |  |
| Jurisdicción II, Guasave                             | 1,228  | 0  | 0          | 0          | 0   | 0          | 0          | 0          | 0          | 0          | 0          | 0  | 0        |  |
| Jurisdicción III, Guamuchil                          | 579  | 0  | 0          | 0          | 0   | 0          | 0          | 0          | 0          | 0          | 0          | 0  | 0        |  |
| Jurisdicción IV, Culiacán                            | 4,018  | 0  | 0          | 0          | 0   | 0          | 0          | 0          | 0          | 0          | 0          | 0  | 0        |  |
| Jurisdicción V, Mazatlán                             | 1,829  | 0  | 0          | 0          | 0   | 0          | 0          | 0          | 0          | 0          | 0          | 0  | 0        |  |
| Jurisdicción VI, Escuinapa                           | 276  | 0  | 0          | 0          | 0   | 0          | 0          | 0          | 0          | 0          | 0          | 0  | 0        |  |
| <b>Total Estado</b>                                  | <b>10,011</b>                                      | <b>0</b>   | <b>0</b>   | <b>0</b>   | <b>0</b>  | <b>0</b>   | <b>0</b>   | <b>0</b>   | <b>0</b>   | <b>0</b>   | <b>0</b>   | <b>0</b>   | <b>0</b> |  |

VENTANA DE TIEMPO: Lapso de respuesta considerado referente a los procesos de laboratorio y posible demanda de muestras, certificación por defunción, así como de actualización en Plataforma.

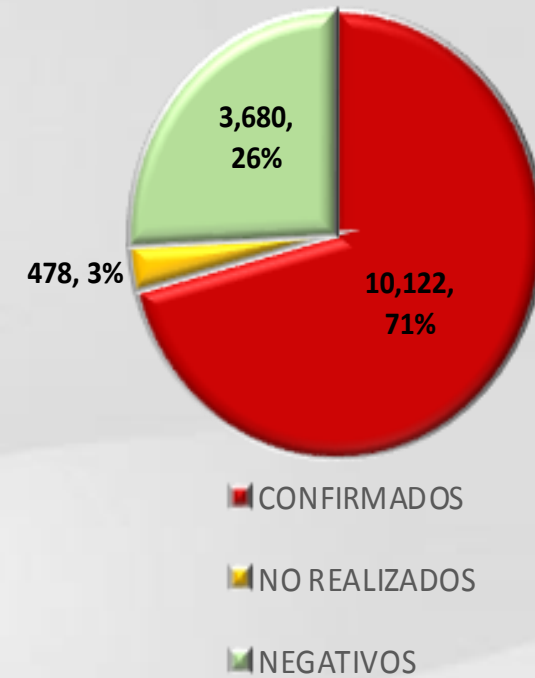
COVID-19 Sinaloa: Defunciones Confirmadas por Laboratorio, Asociación  
Dictaminación a SARS-CoV-2 Notificadas al Estado.



COVID 19, SINALOA: DEFUNCIONES POR ASOCIACION Y DICTAMINACION CLINICA EPIDEMIOLOGICA

| CLASIFICACION FINAL DE DEFUNCIONES AL 29/feb/2024 | TOMA DE MUESTRA |              | TOTAL         | TOTAL DEFUNCIONES |
|---|-----------------|--------------|---------------|-------------------|
|   | SI              | NO           |               |                   |
| CONFIRMADO POR LABORATORIO                        | 7,763           | 0            | 7,763         | <b>10,122</b>     |
| CONFIRMADO POR ANTIGENO                           | 153             | 1,541        | 1,694         |                   |
| CONFIRMADO POR ASOCIACION                         | 22              | 99           | 121           |                   |
| CONFIRMADO POR DICTAMINACION                      | 43              | 501          | 544           |                   |
| INVALIDO  | 4               | 0            | 4             | <b>478</b>        |
| NO REALIZADO                                      | 85              | 0            | 85            |                   |
| SOSPECHOSO  | 47              | 342          | 389           |                   |
| NEGATIVO  | 2,955           | 0            | 2,955         | <b>3,680</b>      |
| NEGATIVO ANTIGENO                                 | 24              | 701          | 725           |                   |
| <b>TOTAL</b>                                      | <b>11,096</b>   | <b>3,184</b> | <b>14,280</b> | <b>14,280</b>     |

CLASIFICACION FINAL DE PRUEBAS SARS COV2 DE DEFUNCIONES



# COVID-19 Sinaloa: Casos confirmados en personal de la salud por Institución



| SARS-CoV-2 POR INSTITUCION Y | MEDICOS      | ENFERMERAS   | OTROS TRABAJADORES | LABORATORISTAS | DENTISTAS  | TOTAL         |
|------------------------------|--------------|--------------|--------------------|----------------|------------|---------------|
| SSA                          | 1,411        | 1,580        | 1,470              | 108            | 148        | 4,717         |
| IMSS                         | 1,833        | 3,057        | 2,634              | 175            | 68         | 7,767         |
| IMSS-OPORTUNIDADES           | 120          | 125          | 84                 | 2              | 6          | 337           |
| SEDENA                       | 7            | 5            | 9                  | 3              | 0          | 24            |
| ISSSTE                       | 554          | 766          | 356                | 43             | 20         | 1,739         |
| SEMAR                        | 21           | 29           | 12                 | 2              | 2          | 66            |
| MUNICIPAL                    | 14           | 11           | 13                 | 0              | 0          | 38            |
| ESTATAL                      | 114          | 70           | 37                 | 4              | 0          | 225           |
| PRIVADA                      | 223          | 196          | 778                | 14             | 16         | 1,227         |
| PEMEX                        | 0            | 0            | 0                  | 0              | 0          | 0             |
| CRUZ ROJA                    | 0            | 0            | 0                  | 0              | 0          | 0             |
| UNIVERSITARIO                | 1            | 0            | 0                  | 0              | 0          | 1             |
| <b>TOTAL</b>                 | <b>4,298</b> | <b>5,839</b> | <b>5,393</b>       | <b>351</b>     | <b>260</b> | <b>16,141</b> |
|                              | 26.6%        | 36.2%        | 33.4%              | 2.2%           | 1.6%       | 100.0%        |

| CONFIRMADOS DEL AREA DE LA SALUD | CASOS         | DEFUNCIONES |
|----------------------------------|---------------|-------------|
| MEDICOS                          | 4,298         | 67          |
| ENFERMERAS                       | 5,839         | 19          |
| OTROS TRABAJADORES DE LA SALUD   | 5,393         | 22          |
| LABORATORISTAS                   | 351           | 3           |
| DENTISTAS                        | 260           | 4           |
| <b>TOTAL</b>                     | <b>16,141</b> | <b>115</b>  |



# CUADROS ACUMULADOS CONFIRMADOS A SARS-COV 2 POR INSTITUCION EN EL ESTADO DE SINALOA



| CONFIRMADOS A SARS-COV2 | CASOS          | DEFUNCIONES   |
|-------------------------|----------------|---------------|
| SSA                     | 34,027         | 1,877         |
| IMSS                    | 102,802        | 5,883         |
| IMSS-OPORTUNIDADES      | 2,553          | 95            |
| SEDENA                  | 792            | 84            |
| ISSSTE                  | 8,085          | 1,541         |
| SEMAR                   | 607            | 36            |
| MUNICIPAL               | 237            | 16            |
| ESTATAL                 | 1,187          | 306           |
| PRIVADA                 | 39,065         | 283           |
| PEMEX                   | 7              | 1             |
| CRUZ ROJA               | 0              | 0             |
| UNIVERSITARIO           | 2              | 0             |
| <b>TOTAL</b>            | <b>189,364</b> | <b>10,122</b> |

| EMBARAZADAS POSITIVAS A SARS-COV2 | CASOS        | DEFUNCIONES |
|-----------------------------------|--------------|-------------|
| SSA                               | 457          | 12          |
| IMSS                              | 1,253        | 6           |
| IMSS-OPORTUNIDADES                | 73           | 0           |
| SEDENA                            | 14           | 0           |
| ISSSTE                            | 60           | 0           |
| SEMAR                             | 9            | 0           |
| MUNICIPAL                         | 2            | 0           |
| ESTATAL                           | 23           | 0           |
| PRIVADA                           | 428          | 2           |
| PEMEX                             | 0            | 0           |
| CRUZ ROJA                         | 0            | 0           |
| UNIVERSITARIO                     | 0            | 0           |
| <b>TOTAL</b>                      | <b>2,319</b> | <b>20</b>   |

| HOSPITALIZADOS CONFIRMADOS A SARS-COV2 | CASOS HOSPITALIZADOS | DEFUNCIONES HOSPITALIZADOS |
|--|----------------------|----------------------------|
| SSA                                    | 5,018                | 1,873                      |
| IMSS                                   | 10,501               | 5,837                      |
| IMSS-OPORTUNIDADES                     | 252                  | 93                         |
| SEDENA                                 | 332                  | 82                         |
| ISSSTE                                 | 3,090                | 1,537                      |
| SEMAR                                  | 254                  | 36                         |
| MUNICIPAL                              | 64                   | 16                         |
| ESTATAL                                | 595                  | 306                        |
| PRIVADA                                | 1,112                | 283                        |
| PEMEX                                  | 1                    | 1                          |
| CRUZ ROJA                              | 0                    | 0                          |
| UNIVERSITARIO                          | 1                    | 0                          |
| <b>TOTAL</b>                           | <b>21,220</b>        | <b>10,064</b>              |

| MENORES DE 18 AÑOS CONFIRMADOS A SARS-COV2 | CASOS         | DEFUNCIONES |
|--|---------------|-------------|
| SSA  | 3,106         | 9           |
| IMSS                                       | 5,202         | 26          |
| IMSS-OPORTUNIDADES                         | 252           | 1           |
| SEDENA                                     | 55            | 0           |
| ISSSTE                                     | 222           | 2           |
| SEMAR                                      | 28            | 0           |
| MUNICIPAL                                  | 5             | 0           |
| ESTATAL                                    | 48            | 0           |
| PRIVADA                                    | 3,599         | 1           |
| PEMEX                                      | 0             | 0           |
| CRUZ ROJA                                  | 0             | 0           |
| UNIVERSITARIO                              | 1             | 0           |
| <b>TOTAL</b>                               | <b>12,518</b> | <b>39</b>   |



# COVID-19 SINALOA

COMUNICADO TECNICO DIARIO



Dr. Macondo Montoya Parra.  
Subdirector De Vigilancia Epidemiológica.

Dr. Rafael Martínez Rocha.  
Jefe de Depto. De Vigilancia Epidemiológica.

Dr. Carlos Alberto Carlón Núñez.  
Coordinador Estatal SISVER.



# SALUD

SECRETARÍA DE SALUD


# DGE

DIRECCIÓN GENERAL  
DE EPIDEMIOLOGÍA

PLATAFORMA SINAVE/SISVER

 Notificación de Eventos Emergentes con Impacto Epidemiológico al  
667 758-70-00, ext. 40413.

 E-mail: [epidesin@yahoo.com.mx](mailto:epidesin@yahoo.com.mx)

 Blvd. Alfonso Zaragoza Maytorena n° 2204, edificio "A", tercer piso,  
Fraccionamiento Bonanzas, C.P. 80020, Culiacán, Sinaloa.



Bitácora diaria de CTD Covid-19 en  
[http://saludsinaloa.gob.mx/index.php/coronavirus\\_/](http://saludsinaloa.gob.mx/index.php/coronavirus_/)  
Apartado "Panorama Epidemiológico de COVID-19"