



SERVICIOS DE SALUD DE SINALOA

SUBDIRECCIÓN DE VIGILANCIA EPIDEMIOLÓGICA

COVID-19 SINALOA

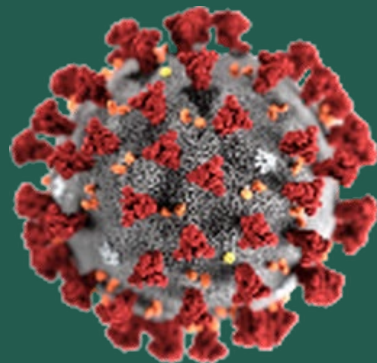
Comunicado Técnico Diario

NUEVA
NORMALIDAD

domingo, 29 de agosto de 2021

SALUD

SECRETARÍA DE SALUD



Dr. José Pablo Güémez Álvarez

Jefe de Depto. De Vigilancia Epidemiologica

Servicios de Salud de Sinaloa

Nota: Este comunicado contiene información preliminar y sus datos pueden variar sin previo aviso, datos presentados disponibles a la fecha y corte especificados.

TABLA POR MUNICIPIO DE RESIDENCIA DEL PACIENTE

SUBDIRECCION DE EPIDEMIOLOGIA

SINALOA , PLATAFORMA DE VIGILANCIA EPIDEMIOLOGICA COVID-19

Municipios	Notificados en Plataforma	Acumulados al 29/ago/2021		RESULTADO FINAL						Total Activos*
	Num.-	Femeninos	Masculinos	RESULTADO NEGATIVO	RESULTADO INFLUENZA	OTROS DX	POSITIVO SARS-CoV-2	SOSPECHOSOS	DEFUNCION (+) Sars-CoV-2	
AHOME	22,672	12,551	10,121	12,586	30	255	9,654	147	1,357	489
CHOIX	527	257	270	253	2	10	258	4	34	1
EL FUERTE	2,562	1,394	1,168	1,249	1	39	1,259	14	197	55
GUASAVE	15,677	8,671	7,006	7,539	4	1,503	6,524	107	812	229
SINALOA	1,349	693	656	725	0	48	570	6	104	12
ANGOSTURA	1,337	703	634	622	0	25	688	2	145	28
MOCORITO	820	428	392	419	0	28	372	1	78	20
SALVADOR ALVARADO	3,848	2,095	1,753	2,052	0	60	1,730	6	254	28
BADIRAGUATO	1,308	720	588	709	0	73	525	1	29	33
CULIACÁN	68,532	38,290	30,242	36,123	9	3,733	28,483	184	2,901	414
NAVOLATO	5,470	3,014	2,456	2,964	4	186	2,295	21	290	47
COSALÁ	886	458	428	374	0	197	313	2	12	24
ELOTA	2,080	1,133	947	1,164	1	50	864	1	48	71
SAN IGNACIO	462	254	208	168	0	7	287	0	26	1
CONCORDIA	358	181	177	159	0	0	182	0	40	6
MAZATLAN	22,054	12,052	10,002	9,927	1	1,620	10,420	86	1,342	134
ESCUINAPA	2,672	1,484	1,188	1,116	0	86	1,466	4	105	35
ROSARIO	2,246	1,170	1,076	933	1	58	1,250	4	89	10
Total	154,860	85,548	69,312	79,082	53	7,978	67,140	590	7,863	1,637
Otro Estado	798	316	482	397	0	45	352	4	77	

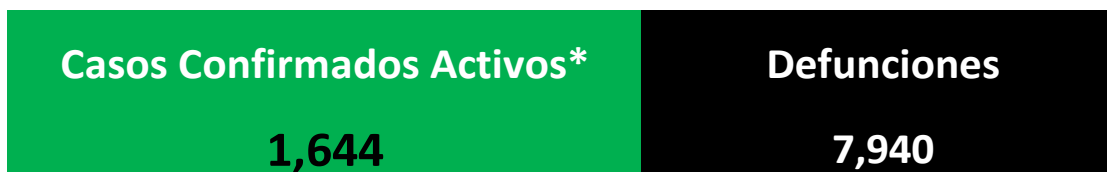
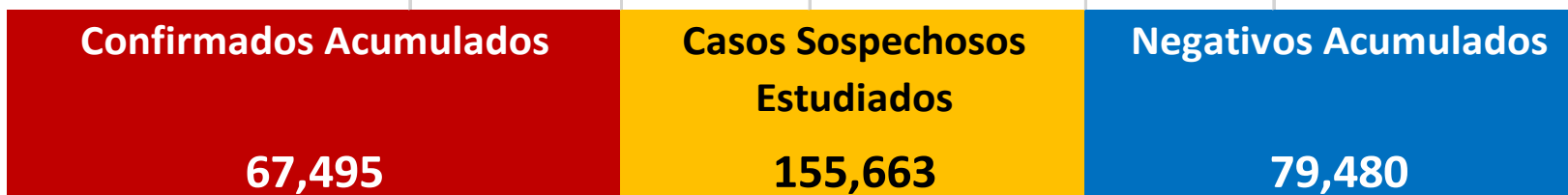
Fuente: Plataforma Nacional SISVER, Preliminar al Corte. Acumulados al 29/ago/2021 , Por Lugar de Residencia.

CASOS ACTIVOS*: Caso Confirmado Positivo con fecha de inicio de sintomas en los ultimos 14 dias.



COVID-19 SINALOA: Resumen de Casos

27 febrero 2020 - al domingo, 29 de agosto de 2021



* CASO ACTIVO: Caso Confirmado Positivo con Fecha de Inicio de Síntomas en los Últimos 14 Días



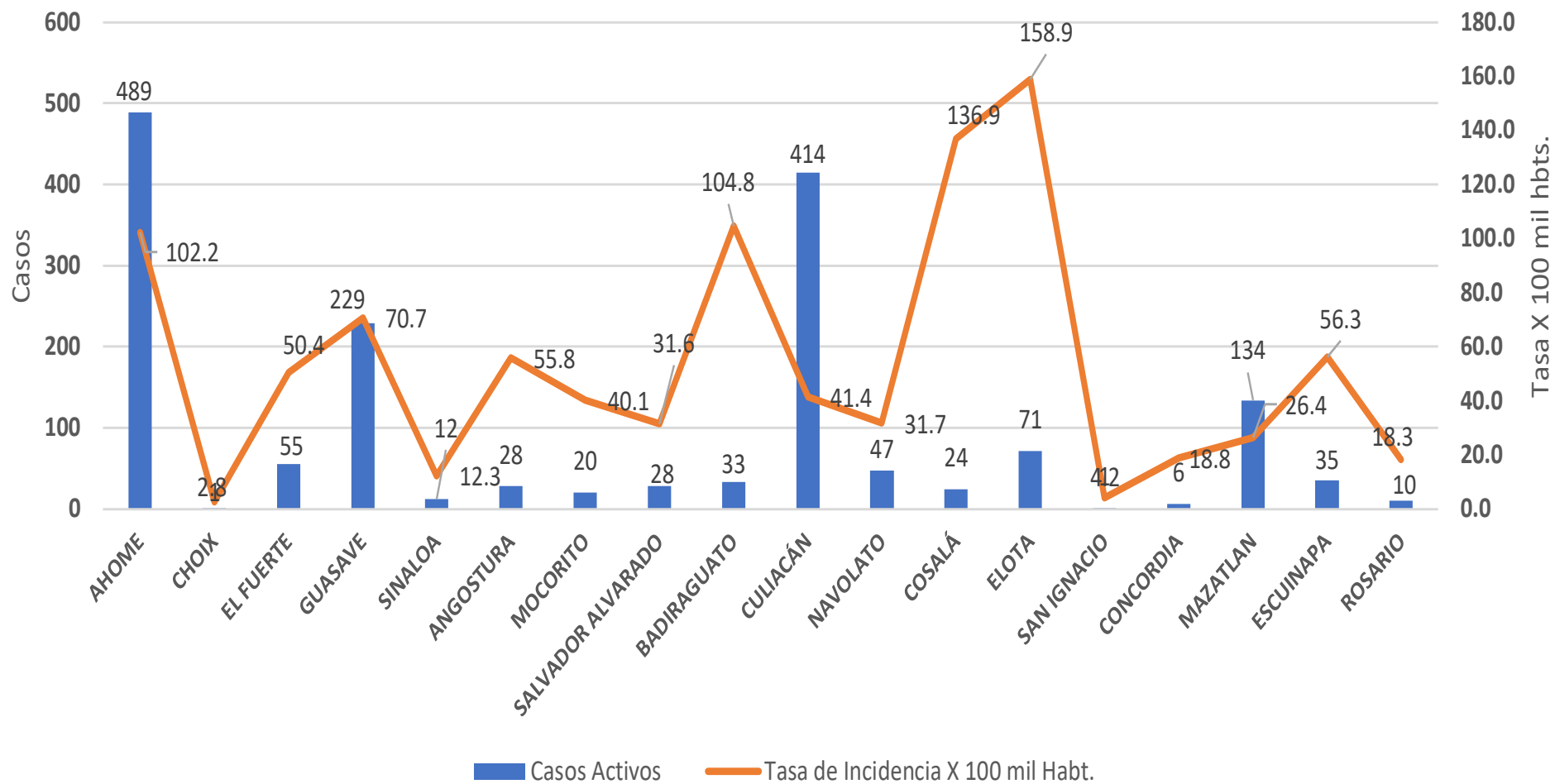
549 Días

[27/02/2020 - 29/08/2021]

Días de COVID-19 en SINALOA



Casos Confirmados* Activos, de COVID-19 por Municipio al día de hoy 29/ago/2021

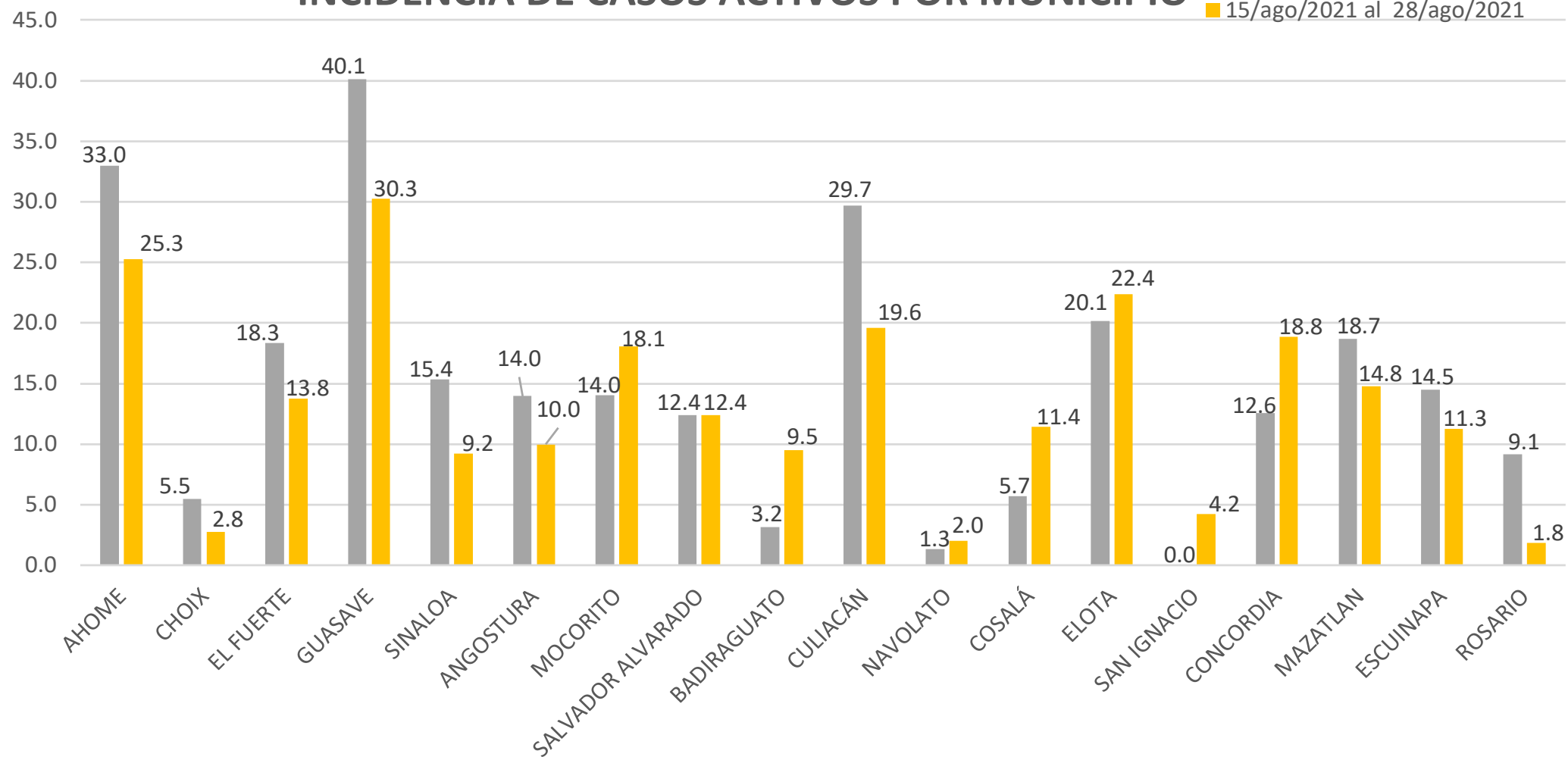




INCIDENCIA DE CASOS ACTIVOS POR MUNICIPIO

■ 08/ago/2021 al 21/ago/2021

■ 15/ago/2021 al 28/ago/2021

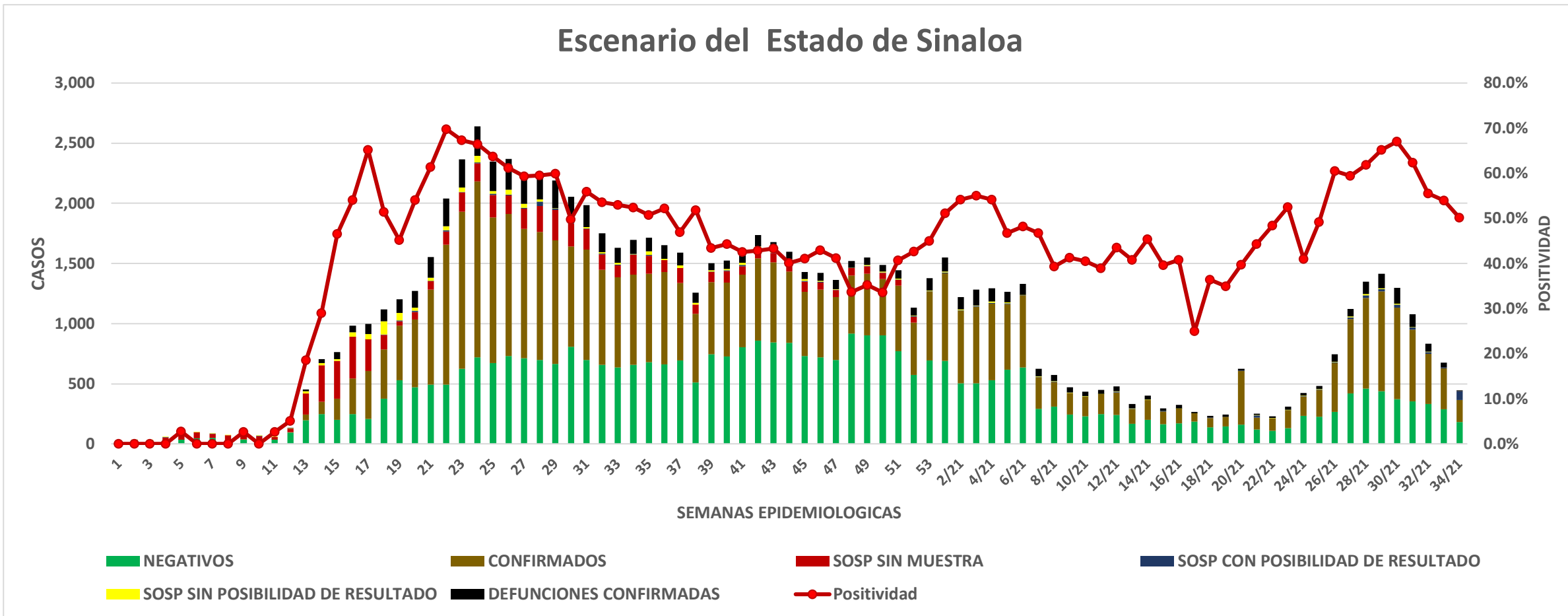


COVID-19 Sinaloa: Casos positivos, sospechosos y negativos



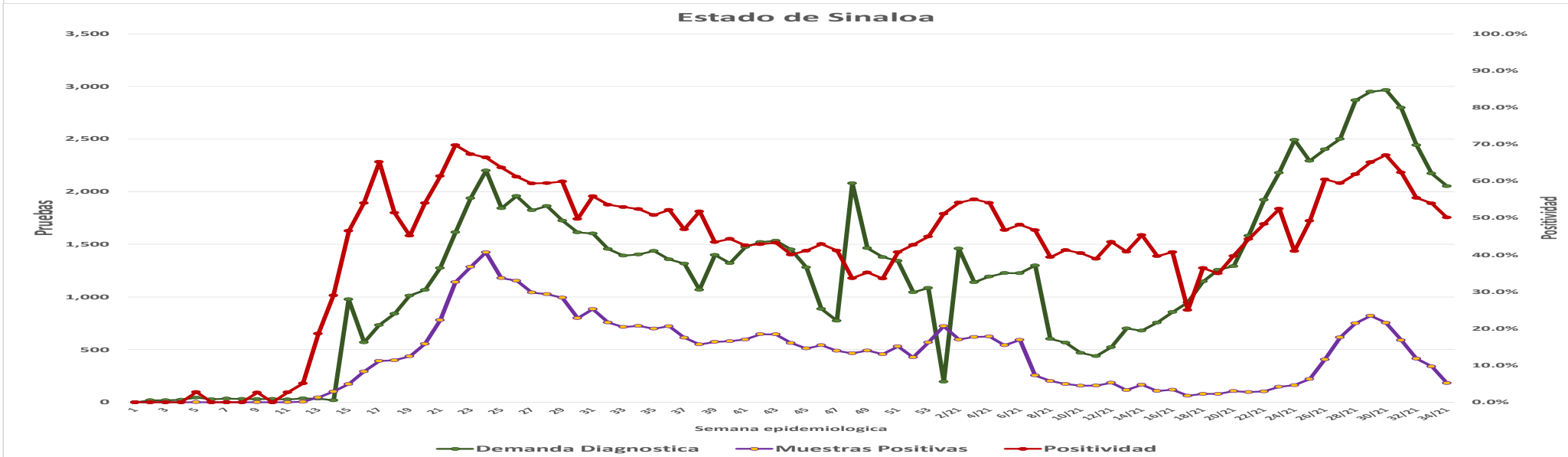
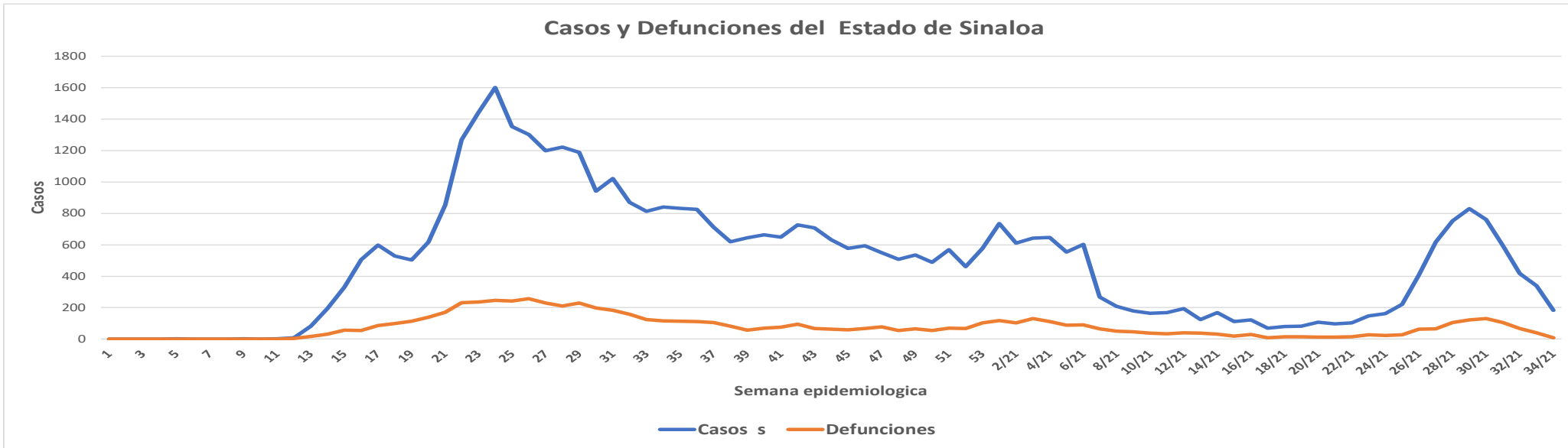
155,663 Personas
Notificadas

50.1% Positividad Semana
34/2021



COVID-19 Sinaloa: Casos Estimados, Defunciones, Demanda Diagnostica y Positividad

**NUEVA
NORMALIDAD**



COVID-19 Sinaloa: Casos Positivos a SARS-CoV-2, por LESPS Notificados los últimos 7 días.

CASOS CONFIRMADOS A SARS-CoV-2 SEGÚN MUNICIPIO LOS ULTIMOS 7 DIAS POR LESPS	29/08/2021 Acum. Hasta el día de hoy	CASOS CONFIRMADOS A SARS-COV-2 LOS ULTIMOS 7 DIAS POR LESPS							Total de Casos Confirmados Ultimos 7 Dias
		Registrados en Plataforma SINAVE/SISVER							
		28/08/2021	27/08/2021	26/08/2021	25/08/2021	24/08/2021	23/08/2021	22/08/2021	
AHOME	9,654	6	4	22	2	9	20	4	67
CHOIX	258	0	0	0	0	0	0	0	0
EL FUERTE	1,259	0	0	1	0	0	1	3	5
GUASAVE	6,524	7	1	27	0	2	25	0	62
SINALOA	570	0	1	2	1	1	3	0	8
ANGOSTURA	688	1	0	1	1	0	0	0	3
MOCORITO	372	3	0	0	1	1	0	0	5
SALVADOR ALVARADO	1,730	0	0	0	4	1	5	0	10
BADIRAGUATO	525	1	0	0	0	0	2	0	3
CULIACAN	28,483	16	12	14	26	17	45	17	147
NAVOLATO	2,295	0	0	0	0	1	1	0	2
COSALA	313	1	0	0	0	0	1	1	3
ELOTA	864	0	0	2	1	1	0	0	4
SAN IGNACIO	287	1	0	0	0	0	0	0	1
CONCORDIA	182	0	0	0	1	3	0	0	4
MAZATLAN	10,420	12	0	7	12	6	1	8	46
ESCUINAPA	1,466	3	0	0	2	0	0	2	7
ROSARIO	1,250	0	0	0	2	0	0	1	3
Total Estado	67,140	51	18	76	53	42	104	36	380
De Otros Estados	352								
	67,492								

**NUEVA
NORMALIDAD**



COVID-19 Sinaloa: Casos y Defunciones Positivas a SARS-CoV-2, por LESPS, Notificadas los últimos 7 días.

NUEVA
NORMALIDAD

CASOS POSITIVOS A SARS-CoV-2 SEGÚN JURISDICCION LOS ULTIMOS 7 DIAS	29/08/2021 Acum. Hasta el día de hoy	CASOS POSITIVOS A SARS-COV-2 LOS ULTIMOS 7 DIAS							Total de Casos Confirmados Ultimos 7 Dias
		Registrados en Plataforma SINAVE/SISVER							
		28/08/2021	27/08/2021	26/08/2021	25/08/2021	24/08/2021	23/08/2021	22/08/2021	
Jurisdiccion I, Los Mochis	11,171	6	4	23	2	9	21	7	72
Jurisdiccion II, Guasave	7,094	7	2	29	1	3	28	0	70
Jurisdiccion III, Guamuchil	2,790	4	0	1	6	2	5	0	18
Jurisdiccion IV, Culiacan	31,616	18	12	14	26	18	49	18	155
Jurisdiccion V, Mazatlan	11,753	13	0	9	14	10	1	8	55
Jurisdiccion VI, Escuinapa	2,716	3	0	0	4	0	0	3	10
Total Estado	67,140	51	18	76	53	42	104	36	380

DEFUNCIONES POSITIVAS A SARS-CoV-2 2 POR JURISDICCION LOS ULTIMOS 7 DIAS	29/08/2021 Acum. Hasta el día de hoy	DEFUNCIONES POSITIVAS A SARS-COV-2 LOS ULTIMOS 7 DIAS							Total de Casos Confirmados Ultimos 7 Dias
		Registrados en Plataforma SINAVE/SISVER							
		28/08/2021	27/08/2021	26/08/2021	25/08/2021	24/08/2021	23/08/2021	22/08/2021	
Jurisdiccion I, Los Mochis	1,588	0	0	4	3	3	8	3	21
Jurisdiccion II, Guasave	916	0	0	3	3	3	8	3	20
Jurisdiccion III, Guamuchil	477	0	0	0	0	0	2	0	2
Jurisdiccion IV, Culiacan	3,232	0	1	3	4	7	8	2	25
Jurisdiccion V, Mazatlan	1,456	0	3	1	3	2	1	0	10
Jurisdiccion VI, Escuinapa	194	0	0	0	0	0	0	0	0
Total Estado	7,863	0	4	11	13	15	27	8	78



COVID-19 Sinaloa: Defunciones Confirmadas por Laboratorio a SARS-CoV-2 Notificadas por Municipio últimos 7 días.

BASE SISVER

DEFUNCIONES POSITIVAS A SARS-CoV-2 SEGÚN MUNICIPIO LOS ULTIMOS 7 DIAS	29/08/2021 Acum. Hasta el día de hoy	DEFUNCIONES POSITIVAS A SARS-COV-2 LOS ULTIMOS 7 DIAS							Total de Casos Confirmados Ultimos 7 Dias
		Registrados en Plataforma SINAVE/SISVER							
		28/08/2021	27/08/2021	26/08/2021	25/08/2021	24/08/2021	23/08/2021	22/08/2021	
AHOME	1,357	0	0	3	2	3	8	3	19
CHOIX	34	0	0	0	1	0	0	0	1
EL FUERTE	197	0	0	1	0	0	0	0	1
GUASAVE	812	0	0	2	2	3	7	2	16
SINALOA	104	0	0	1	1	0	1	1	4
ANGOSTURA	145	0	0	0	0	0	0	0	0
MOCORITO	78	0	0	0	0	0	1	0	1
SALVADOR ALVARADO	254	0	0	0	0	0	1	0	1
BADIRAGUATO	29	0	0	0	0	0	0	0	0
CULIACAN	2,901	0	1	3	3	6	6	1	20
NAVOLATO	290	0	0	0	1	1	1	1	4
COSALA	12	0	0	0	0	0	1	0	1
ELOTA	48	0	0	0	1	0	0	0	1
SAN IGNACIO	26	0	0	0	0	0	0	0	0
CONCORDIA	40	0	0	0	0	0	1	0	1
MAZATLAN	1,342	0	3	1	2	2	0	0	8
ESCUINAPA	105	0	0	0	0	0	0	0	0
ROSARIO	89	0	0	0	0	0	0	0	0
Total Estado	7,863	0	4	11	13	15	27	8	78
Defunciones; Residentes de otros Estados	54								
Total Defunciones en el EDO	7,917								

NUEVA NORMALIDAD



COVID-19 Sinaloa: Defunciones Confirmadas por Laboratorio, Asociación o Dictaminación a SARS-CoV-2 Notificadas al Estado.

COVID-19, SINALOA: DEFUNCIONES POR ASOCIACION Y DICTAMINACION CLINICA EPIDEMIOLOGICA

NUEVA
NORMALIDAD

CLASIFICACION FINAL DEFUNCIONES	Informacion hasta: 29/08/2021			TOTAL DEFUNCIONES
	TOMA DE MUESTRA		TOTAL	
	SI	NO		
CONFIRMADO POR LABORATORIO	6323	0	6,323	7,940
CONFIRMADO POR ANTIGENO	43	1082	1,125	
CONFIRMADO POR ASOCIACIÓN	16	82	98	
CONFIRMADO POR DICTAMINACIÓN	38	356	394	
INVALIDO	3	0	3	565
NO REALIZADO	74	0	74	
SOSPECHOSO	39	449	488	
NEGATIVO	2052	0	2,052	2,270
NEGATIVO ANTIGENO	2	216	218	
TOTAL GENERAL	8,588	1,969	10,557	10,775



COVID-19 Sinaloa: Casos y Defunciones en Embarazadas y Menores de 18 años

EMBARAZADAS CON SARS-COV2 <small>Registrados en Plataforma SINAVE/SISVER</small>	Casos	Defunciones
SSA	273	9
IMSS	351	4
IMSS-OPORTUNIDADES	24	0
SEDENA	10	0
ISSSTE	11	0
SEMAR	7	0
MUNICIPAL	2	0
HOSPITAL MARGARITA MAZA DE JUAREZ	0	0
ESTATAL	5	0
HOSPITAL CIVIL DE CULIACAN	0	0
PRIVADA	2	0
CLINICA HOSPITAL CULIACAN S. A. DE C. V.	0	0
HOSPITAL MARINA MAZATLAN	0	0
HOSPITAL ANGELES CULIACAN	0	0
MEDICA DE LA CIUDAD	0	1
Total	685	14

MENORES DE 18 AÑOS POSITIVOS A SARS-CoV-2	Casos	Defunciones
SSA	1,257	6
IMSS	1,428	16
IMSS-OPORTUNIDADES	70	1
SEDENA	16	0
ISSSTE	43	2
SEMAR	8	0
MUNICIPAL	5	0
HOSPITAL MARGARITA MAZA DE JUAREZ	0	0
ESTATAL	26	0
HOSPITAL CIVIL DE CULIACAN	0	0
PRIVADA	17	0
CLINICA HOSPITAL CULIACAN S. A. DE C. V.	0	0
HOSPITAL MARINA MAZATLAN	0	0
HOSPITAL ANGELES CULIACAN	0	0
MEDICA DE LA CIUDAD	0	0
Total	2870	25

NUEVA
NORMALIDAD



COVID-19 Sinaloa:

Casos confirmados en personal de la salud por Institución



SARS-CoV-2 POR INSTITUCION Y PERSONAL DE LA SALUD <small>Registrados en Plataforma SINAVE/SISVER</small>	MEDICOS	ENFERMERAS	OTROS TRABAJADORES DE LA SALUD	LABORATORISTAS	DENTISTAS	TOTAL
SSA	773	939	775	58	73	2,618
IMSS	806	1,483	1,169	75	24	3,557
IMSS-OPORTUNIDADES	41	50	30	2	1	124
SEDENA	3	4	7	1	0	15
ISSSTE	169	321	161	22	7	680
SEMAR	10	22	5	2	2	41
MUNICIPAL	14	11	13	0	0	38
HOSPITAL MARGARITA MAZA DE JUAREZ	14	11	13	0	0	38
ESTATAL	92	46	24	2	0	164
HOSPITAL CIVIL DE CULIACAN	92	46	24	2	0	164
PRIVADA	43	21	19	5	1	89
CLINICA HOSPITAL CULIACAN S. A. DE C. V.	1	0	0	0	0	1
HOSPITAL MARINA MAZATLAN	5	12	15	4	0	36
HOSPITAL ANGELES CULIACAN	6	1	1	0	0	8
MEDICA DE LA CIUDAD	4	1	0	0	0	5
Total	1,951	2,897	2,203	167	108	7,326

CONFIRMADOS DEL AREA DE LA SALUD <small>Registrados en Plataforma SINAVE/SISVER</small>	Hasta el día de Hoy	DEFUNCION
MEDICOS	1,951	57
ENFERMERAS	2,897	18
OTROS TRABAJADORES DE LA SALUD	2,203	20
LABORATORISTAS	167	2
DENTISTAS	108	2
Total	7,326	99





DIRECCIÓN DE PREVENCIÓN Y PROMOCIÓN DE LA SALUD
SUBDIRECCIÓN DE VIGILANCIA EPIDEMIOLÓGICA

SALUD

SECRETARÍA DE SALUD

