



SERVICIOS DE SALUD DE SINALOA

SUBDIRECCION DE EPIDEMIOLOGIA

COVID-19 SINALOA

Comunicado Técnico Diario

NUEVA
NORMALIDAD

sábado, 29 de agosto de 2020

SALUD

SECRETARÍA DE SALUD



Dr. José Pablo Güémez Alvarez
Jefe de Depto. De Vigilancia Epidemiologica
Servicios de Salud de Sinaloa

Fecha Corte:	29/ago/2020
Hora Corte:	2:29 pm



SERVICIOS DE SALUD DE SINALOA
SUBDIRECCION DE EPIDEMIOLOGIA

PANORAMA EPIDEMIOLOGICO DE COVID-19
SINALOA

Información diaria

**NUEVA
NORMALIDAD**

sábado, 29 de agosto de 2020

SALUD

SECRETARÍA DE SALUD



SERVICIOS DE SALUD DE SINALOA

SINALOA , PLATAFORMA DE VIGILANCIA EPIDEMIOLOGICA COVID-19; ENTIDAD NOTIFICANTE

ESTADOS	Notificados en Plataforma	Acumulados al 29/ago/2020		RESULTADO FINAL			DEFUNCION	Letalidad	Tasa de Incidencia
	Num.-	Femeninos	Masculinos	POSITIVO SARS-CoV-2	No positivo SARS-CoV-2	Resultado pendiente			
AGUASCALIENTES	13,360	7,079	6,281	5,584	7,764	12	398	7.1%	389.23
BAJA CALIFORNIA	23,720	11,946	11,774	16,352	7,194	174	3,101	19.0%	449.87
BAJA CALIFORNIA SUR	12,744	6,600	6,144	7,360	5,365	19	343	4.7%	914.62
CAMPECHE	9,043	3,852	5,191	5,630	3,407	6	748	13.3%	562.65
COAHUILA DE ZARAGOZA	40,977	21,071	19,906	21,156	18,965	856	1,340	6.3%	657.28
COLIMA	5,193	2,570	2,623	3,628	1,563	2	414	11.4%	462.08
CHIAPAS	8,748	3,981	4,767	5,962	2,682	104	1,000	16.8%	104.04
CHIHUAHUA	13,508	6,695	6,813	7,598	5,491	419	1,116	14.7%	199.87
CIUDAD DE MÉXICO	234,322	118,214	116,108	115,752	112,828	5,742	10,419	9.0%	1283.47
DURANGO	14,096	7,497	6,599	6,140	7,544	412	416	6.8%	328.52
GUANAJUATO	57,297	29,868	27,429	30,412	26,607	278	1,688	5.6%	488.30
GUERRERO	20,842	10,176	10,666	14,297	6,248	297	1,636	11.4%	390.94
HIDALGO	14,079	6,846	7,233	9,812	4,237	30	1,562	15.9%	317.91
JALISCO	42,033	21,064	20,969	19,594	21,544	895	2,378	12.1%	232.99
MÉXICO	89,787	45,044	44,743	48,370	38,704	2,713	7,946	16.4%	277.55
MICHOACÁN DE OCAMPO	29,721	14,827	14,894	14,517	15,174	30	1,134	7.8%	300.85
SUBTOTAL	629,470	317,330	312,140	332,164	285,317	11,989	35,639		

Información del Sistema de Vigilancia Epidemiológica de Enfermedades Respiratoria Viral, que informan las 475 unidades monitoras de enfermedad

<https://coronavirus.gob.mx/>

DATOS ABIERTOS

28/08/2020

SERVICIOS DE SALUD DE SINALOA

SINALOA , PLATAFORMA DE VIGILANCIA EPIDEMIOLOGICA COVID-19; ENTIDAD NOTIFICANTE

ESTADOS	Notificados en Plataforma	Acumulados al 29/ago/2020		RESULTADO FINAL			DEFUNCIÓN	Letalidad	Tasa de Incidencia
	Num.-	Femeninos	Masculinos	POSITIVO SARS-CoV-2	No positivo SARS-CoV-2	Resultado pendiente			
MORELOS	8,493	4,182	4,311	4,862	3,583	48	957	19.7%	237.86
NAYARIT	7,263	3,672	3,591	4,803	2,439	21	571	11.9%	372.74
NUEVO LEÓN	56,022	27,856	28,166	28,387	27,266	369	2,170	7.6%	505.99
OAXACA	17,538	8,428	9,110	13,196	4,153	189	1,227	9.3%	318.47
PUEBLA	46,576	22,576	24,000	27,094	18,078	1,404	3,445	12.7%	410.24
QUERÉTARO	9,628	4,617	5,011	6,354	3,264	10	702	11.0%	278.73
QUINTANA ROO	14,351	6,676	7,675	10,069	4,124	158	1,379	13.7%	584.30
SAN LUIS POTOSÍ	30,044	15,285	14,759	17,421	12,506	117	1,112	6.4%	607.82
SINALOA	24,672	12,398	12,274	15,854	8,369	449	2,733	17.2%	502.24
SONORA	32,485	16,827	15,658	21,282	10,523	680	2,621	12.3%	692.15
TABASCO	45,180	22,558	22,622	28,033	17,138	9	2,549	9.1%	1089.81
TAMAULIPAS	44,199	20,991	23,208	24,041	20,038	120	1,768	7.4%	658.55
TLAXCALA	12,248	6,261	5,987	5,398	6,810	40	890	16.5%	391.16
VERACRUZ	37,068	17,059	20,009	27,333	9,102	633	3,623	13.3%	320.06
YUCATÁN	22,733	10,507	12,226	14,397	8,289	47	1,294	9.0%	637.29
ZACATECAS	8,852	4,339	4,513	5,047	3,804	1	466	9.2%	302.86
SUBTOTAL	417,352	204,232	213,120	253,571	159,486	4,295	27,507		
Gran Total	1,046,822	521,562	525,260	585,735	444,803	16,284	63,146	10.8%	458.35

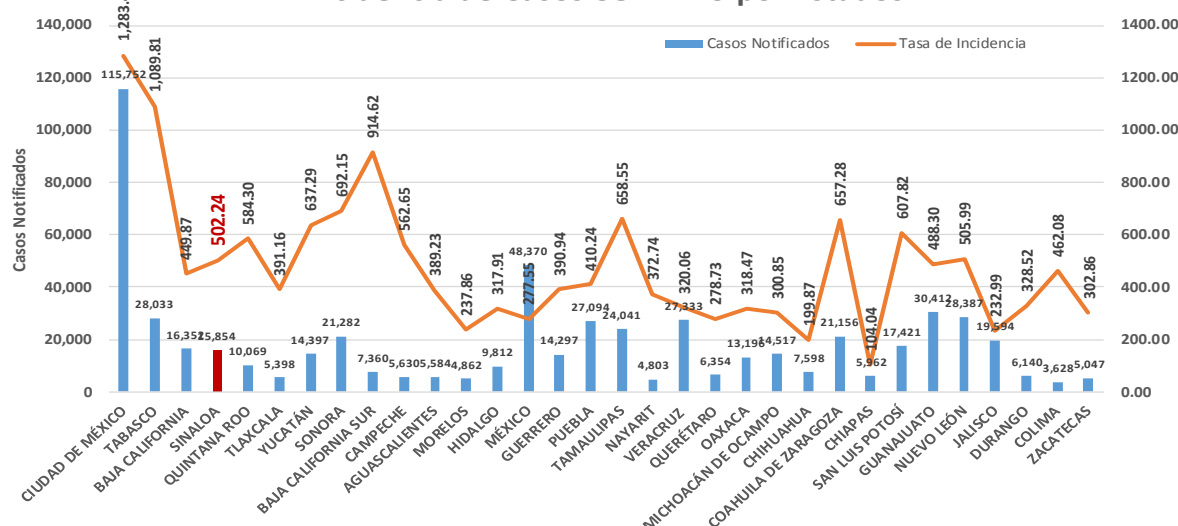
Información del Sistema de Vigilancia Epidemiológica de Enfermedades Respiratoria Viral, que informan las 475 unidades monitoras de enfermedad

<https://coronavirus.gob.mx/>

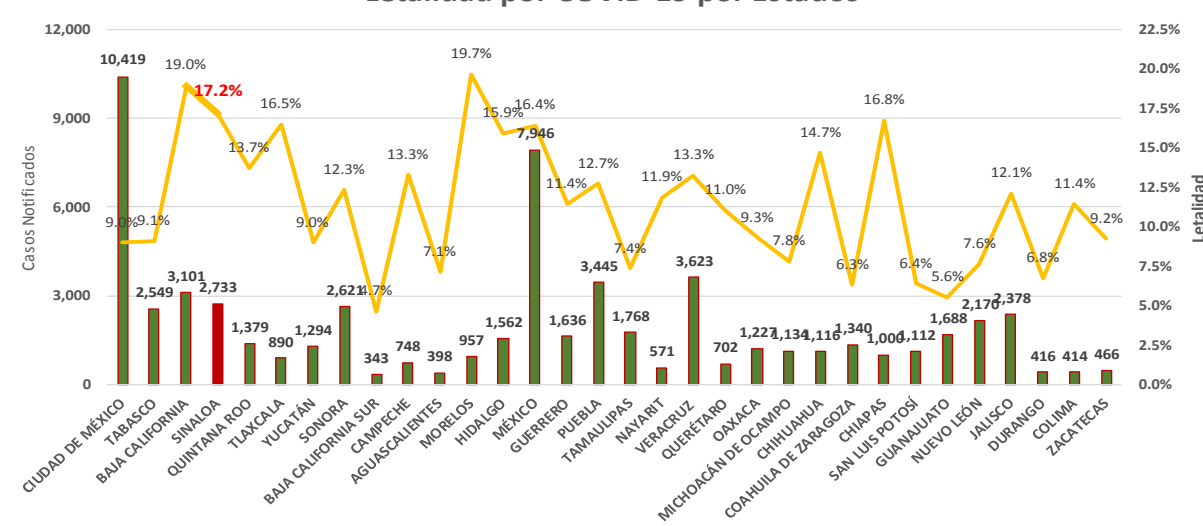
DATOS ABIERTOS

28/08/2020

Incidencia de Casos COVID-19 por Estados



Letalidad por COVID-19 por Estados





SERVICIOS DE SALUD DE SINALOA

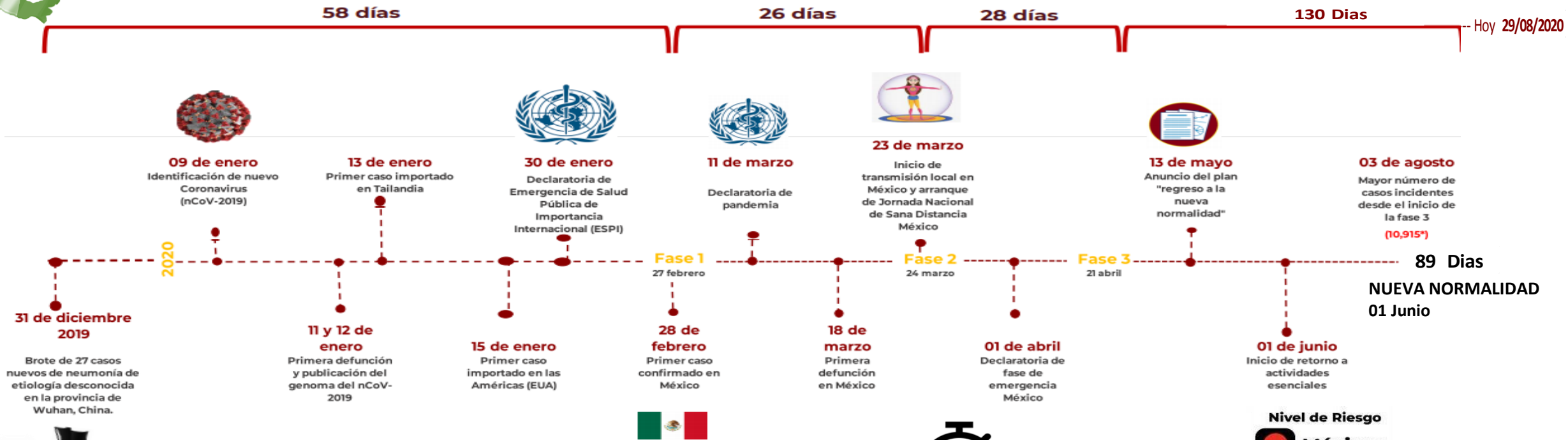
SUBDIRECCION DE EPIDEMIOLOGIA

Municipios	Notificados en Plataforma	Acumulados al 29/ago/2020		RESULTADO FINAL						Tasa de Incidencia	Total Activos*	Tasa de Incidencia Activos
	Num.-	Femeninos	Masculinos	RESULTADO NEGATIVO	RESULTADO INFLUENZA	OTROS DX	POSITIVO SARS-CoV-2	SOSPECHOSOS	DEFUNCION			
AHOME	4,242	2,026	2,216	1,602	46	241	2,269	84	576	474.0	43	9.0
CHOIX	72	31	41	31	3	1	35	2	7	96.3	2	5.5
EL FUERTE	471	224	247	185	3	31	239	13	64	219.1	6	5.5
GUASAVE	4,938	2,652	2,286	1,515	9	939	2,346	129	369	724.2	70	21.6
SINALOA	471	216	255	191	0	28	230	22	29	235.4	4	4.1
ANGOSTURA	339	166	173	96	0	25	211	7	52	420.8	12	23.9
MOCORITO	187	85	102	68	0	16	89	14	26	178.5	2	4.0
SALVADOR ALVARADO	1,111	569	542	363	1	53	681	13	119	767.4	7	7.9
BADIRAGUATO	159	82	77	59	0	26	66	8	10	209.6	3	9.5
CULIACÁN	14,564	7,608	6,956	5,012	26	2,928	5,913	685	926	591.5	284	28.4
NAVOLATO	1,021	545	476	343	8	136	497	37	102	335.0	12	8.1
COSALÁ	156	94	62	27	0	64	59	6	2	336.6	1	5.7
ELOTA	114	55	59	40	2	29	38	5	5	85.1	1	2.2
SAN IGNACIO	75	35	40	17	0	3	30	25	7	126.6	7	29.5
CONCORDIA	85	41	44	26	0	13	43	3	8	135.1	3	9.4
ESCUINAPA	429	237	192	109	5	46	254	15	31	408.8	4	6.4
MAZATLÁN	6,057	3,056	3,001	1,792	3	1,253	2,808	201	392	552.5	172	33.8
ROSARIO	196	96	100	52	1	22	108	13	12	197.4	2	3.7
Total	34,687	17,818	16,869	11,528	107	5,854	15,916	1,282	2,737	504.2	635	20.1
Otro Estado	184	64	120	74	2	18	83	7	15			

Fuente: Plataforma Nacional de Vigilancia Epidemiologica COVID-19. Acumulados al 29/ago/2020 Tasa de Incidencia por 100,000 Habitantes. Por Lugar de Residencia.

CASOS ACTIVOS*: Caso Confirmado Positivo con fecha de inicio de sintomas en los ultimos 14 dias.

Línea del tiempo COVID-2019, México



Hoy 29/08/2020

COVID-19 SINALOYA: Resumen de Casos Confirmados

27 feb - al sábado, 29 de agosto de 2020

242 Días

[31/12/2019 - 29/08/2020]

Nivel de Riesgo: **Máximo** (indicado por un semáforo rojo)

Confirmados acumulados 15,999	Casos Estudiados 34,871	Negativos acumulados 11,602
Casos Confirmados activos* 635	Defunciones 2,752	Nuevos Sospechosos 1,289

FASE 1
27/02/2020
Primer Caso Confirmado COVID-19

FASE 2
23/03/2020
4 Casos Confirmados COVID-19

FASE 3
21/04/2020
557 Casos Confirmados COVID-19

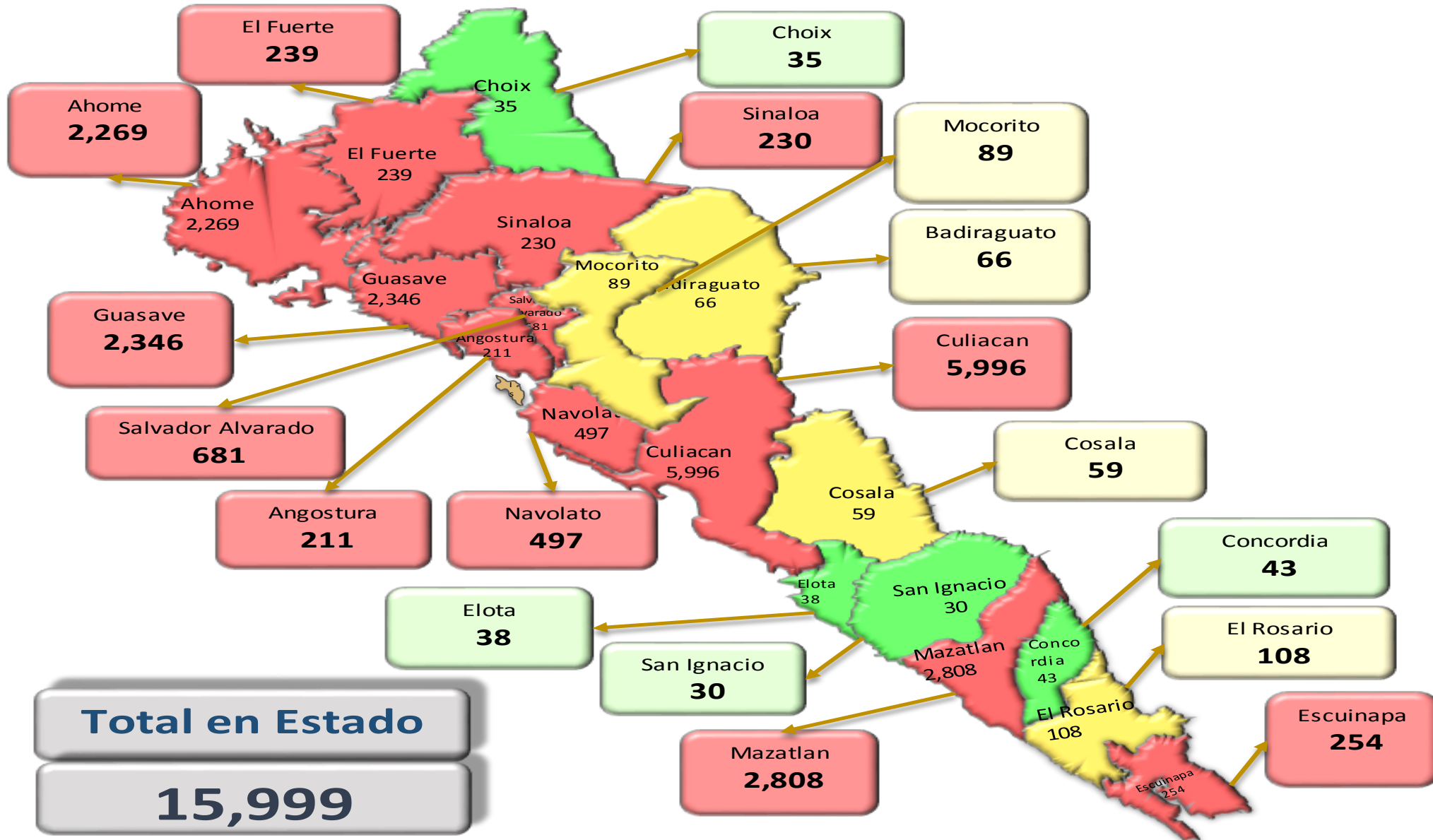
NUEVA NORMALIDAD
01/06/2020
3594 Casos Confirmados COVID-19

184 Días

[27/02/2020 - 29/08/2020]

*CASO ACTIVO: Caso confirmado positivo con fecha de inicio de síntomas en los últimos 14 días.

COVID-19 Sinaloa: Mapa de casos confirmados acumulados por municipio de residencia



NUEVA NORMALIDAD

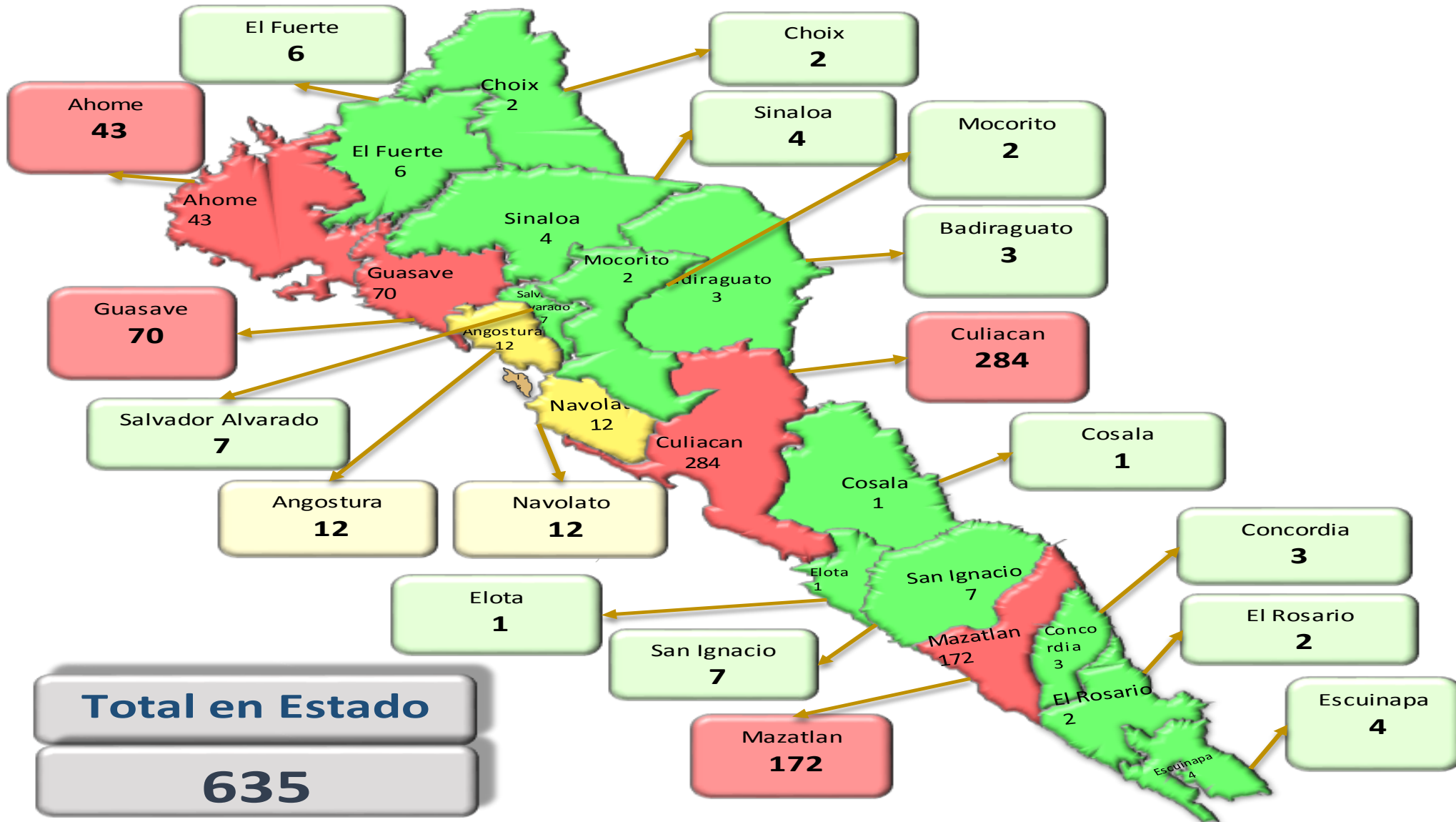
15,999

Confirmados acumulados



COVID-19 Sinaloa: Mapa de casos confirmados activos por municipio de residencia

CASOS ACTIVOS*: Caso Confirmado Positivo con fecha de inicio de síntomas en los últimos 14 días.



NUEVA NORMALIDAD

635

Confirmados activos



Total en Estado
635

COVID-19 Sinaloa: Tabla de Tasas de Letalidad, Mortalidad y Morbilidad

Municipio	Poblacion 2020	Defunciones Acumuladas a la			Casos confirmados Acumulados a la			Tasa letalidad X 100 (D/G)*100	Lugar Letalidad	Tasa de mortalidad (D/B por 100,000	Lugar Mortalidad	Tasa de morbilidad (G/B por 100,000	Lugar Morbilidad	Casos activos Ultimos 14 dias
		SEM EPI NUM-33	SEM EPI NUM-34	Aumento	SEM EPI NUM-33	SEM EPI NUM-34	Aumento							
AHOME	478,702	550	567	17	2164	2225	61	25.48	5	118.45	2	464.80	5	43
CHOIX	36,345	7	7	0	32	33	1	21.21	6	19.26	16	90.80	16	2
EL FUERTE	109,067	63	63	0	220	229	9	27.51	3	57.76	8	209.96	11	6
GUASAVE	323,928	351	360	9	2199	2277	78	15.81	11	111.14	3	702.93	2	70
SINALOA	97,695	27	29	2	209	224	15	12.95	15	29.68	12	229.28	10	4
ANGOSTURA	50,140	47	51	4	184	200	16	25.50	4	101.72	4	398.88	6	12
MOCORITO	49,852	24	25	1	85	87	2	28.74	2	50.15	9	174.52	14	2
SALVADOR ALVARADO	88,736	113	117	4	654	675	21	17.33	9	131.85	1	760.69	1	7
BADIRAGUATO	31,493	10	10	0	58	64	6	15.63	12	31.75	11	203.22	12	3
CULIACAN	999,591	882	913	31	5344	5738	394	15.91	10	91.34	5	574.03	3	286
NAVOLATO	148,357	98	102	4	450	491	41	20.77	7	68.75	7	330.96	8	12
COSALA	17,530	2	2	0	58	58	0	3.45	18	11.41	17	330.86	9	1
ELOTA	44,674	4	5	1	35	38	3	13.16	14	11.19	18	85.06	18	1
SAN IGNACIO	23,690	7	7	0	21	21	0	33.33	1	29.55	13	88.64	17	7
CONCORDIA	31,830	8	8	0	34	39	5	20.51	8	25.13	14	122.52	15	3
ESCUINAPA	62,140	30	31	1	240	244	4	12.70	16	49.89	10	392.66	7	4
MAZATLAN	508,203	351	378	27	2468	2636	168	14.34	13	74.38	6	518.69	4	172
ROSARIO	54,700	11	12	1	105	105	0	11.43	17	21.94	15	191.95	13	2
TOTAL SINALOA	3,156,674	2585	2687	102	14560	15,384	824	17.47		85.12		487.35		637

NUEVA NORMALIDAD

Tasa de Mortalidad
85.1
por 100 mil habt.

Tasa de Letalidad
17.5
por 100 habt.



COVID-19 Sinaloa: Tabla de Positividad e índice de pruebas por Municipio

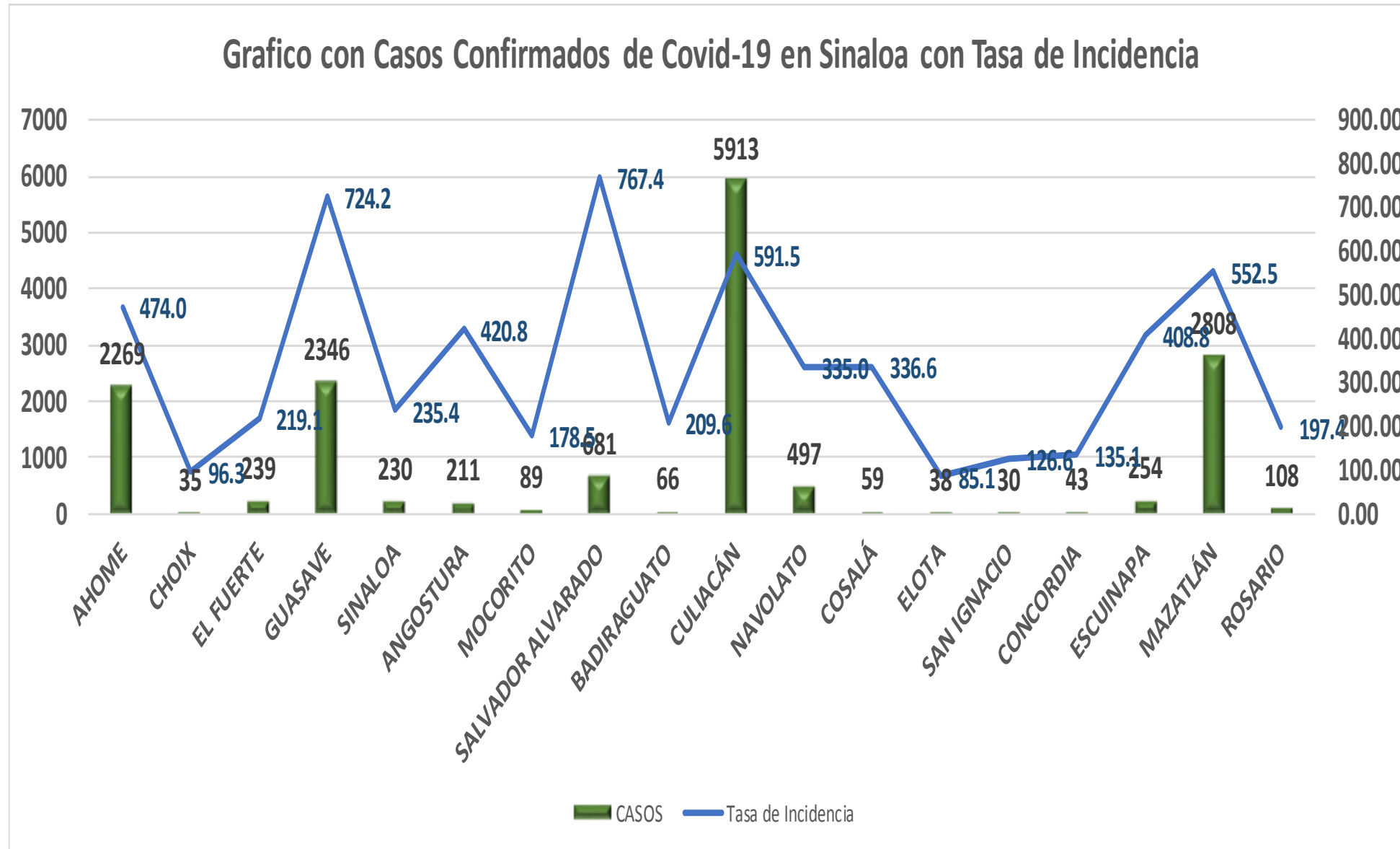
Municipio	Poblacion 2020	SOSPECHOSOS	NEGATIVOS	CASOS CONFIRMADOS	PRUEBAS REALIZADAS Acumuladas a la			INDICE DE POSITIVIDAD	Lugar de Indice de POSITIVIDAD	INDICE DE PRUEBAS POR 100,000	Lugar INDICE DE PRUEBAS
					SEM EPI NUM-33	SEM EPI NUM-34	Aumento				
AHOME	478,702	4332	1629	2279	3780	3932	152	57.96	11	821.39	5
CHOIX	36,345	72	31	35	64	68	4	51.47	17	187.10	18
EL FUERTE	109,067	475	187	239	397	425	28	56.24	14	389.67	12
GUASAVE	323,928	5010	1526	2351	3778	3901	123	60.27	8	1204.28	1
SINALOA	97,695	478	191	231	377	407	30	56.76	12	416.60	10
ANGOSTURA	50,140	342	96	213	284	302	18	70.53	1	602.32	6
MOCORITO	49,852	188	68	89	152	158	6	56.33	13	316.94	13
SALVADOR ALVARADO	88,736	1111	363	681	1022	1042	20	65.36	6	1174.27	2
BADIRAGUATO	31,493	159	59	66	115	126	11	52.38	16	400.09	11
CULIACAN	999,591	14767	5050	5949	10373	10902	529	54.57	15	1090.65	3
NAVOLATO	148,357	1027	345	499	802	845	43	59.05	9	569.57	8
COSALA	17,530	156	27	59	85	86	1	68.60	3	490.59	9
ELOTA	44,674	119	42	38	83	89	6	42.70	18	199.22	17
SAN IGNACIO	23,690	78	18	30	35	51	16	58.82	10	215.28	15
CONCORDIA	31,830	85	26	43	61	64	3	67.19	5	201.07	16
ESCUINAPA	62,140	435	110	254	354	362	8	70.17	2	582.55	7
MAZATLAN	508,203	6067	1795	2809	4180	4487	307	62.60	7	882.91	4
ROSARIO	54,700	197	52	109	160	162	2	67.28	4	296.16	14
TOTAL SINALOA	3,156,674	35,098	11,615	15,974	26,102	27,409	1,307	42.38		367.95	

NUEVA NORMALIDAD

Indice de Positividad
42.4
Estado de SINALOA
SEM EPI NUM-34



COVID-19 Sinaloa: Grafico tasa de incidencia de casos Confirmados por municipio



NUEVA NORMALIDAD

15,999

Confirmados activos

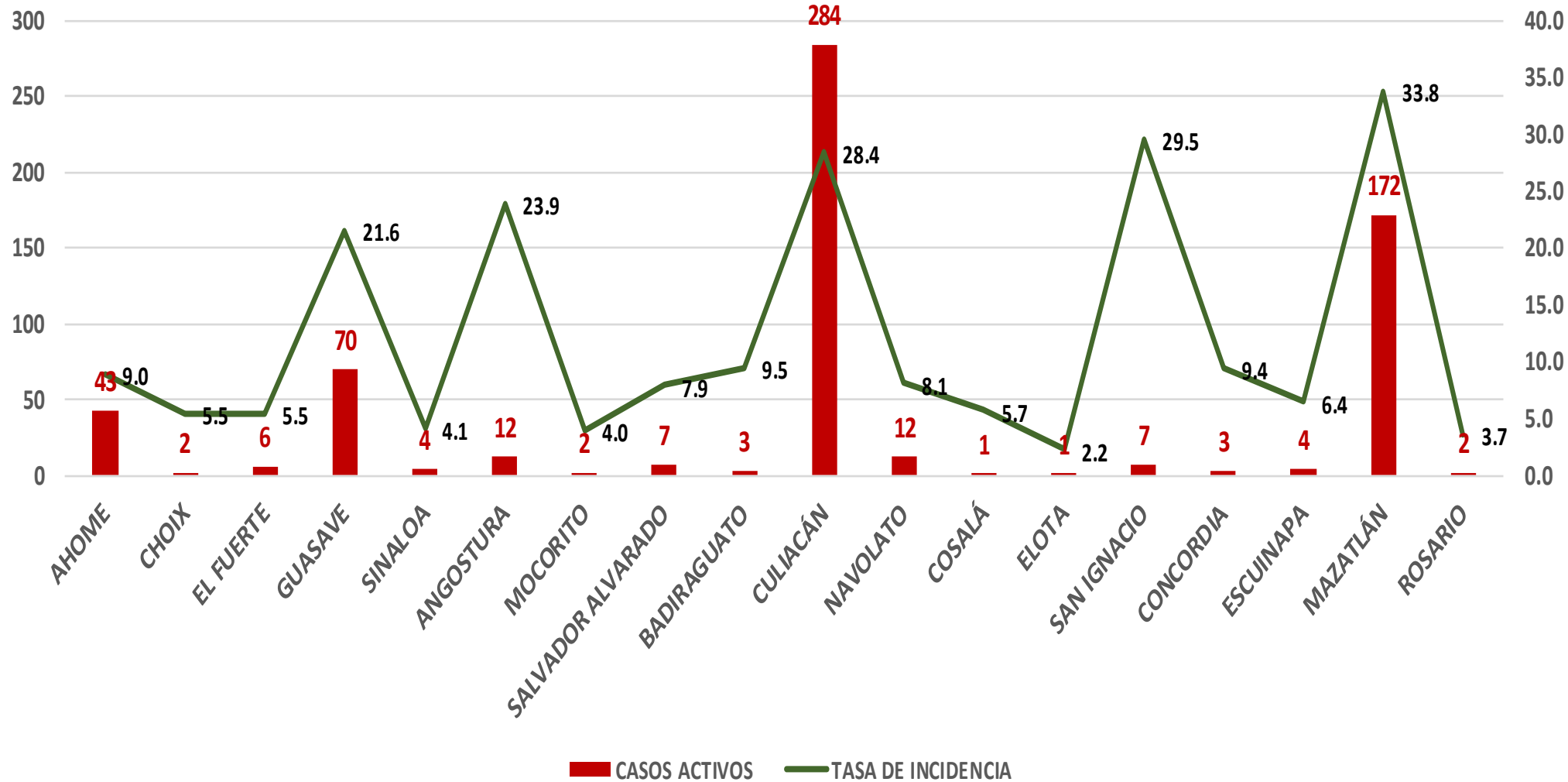
504.2

Incidencia Estatal Casos Confirmados por 100 mil hab.



COVID-19 Sinaloa: Grafico tasa de incidencia de casos activos por municipio

Casos Confirmados Activos* de Covid-19 en Sinaloa con Tasa de Incidencia



NUEVA NORMALIDAD

635

Confirmados activos

20.1

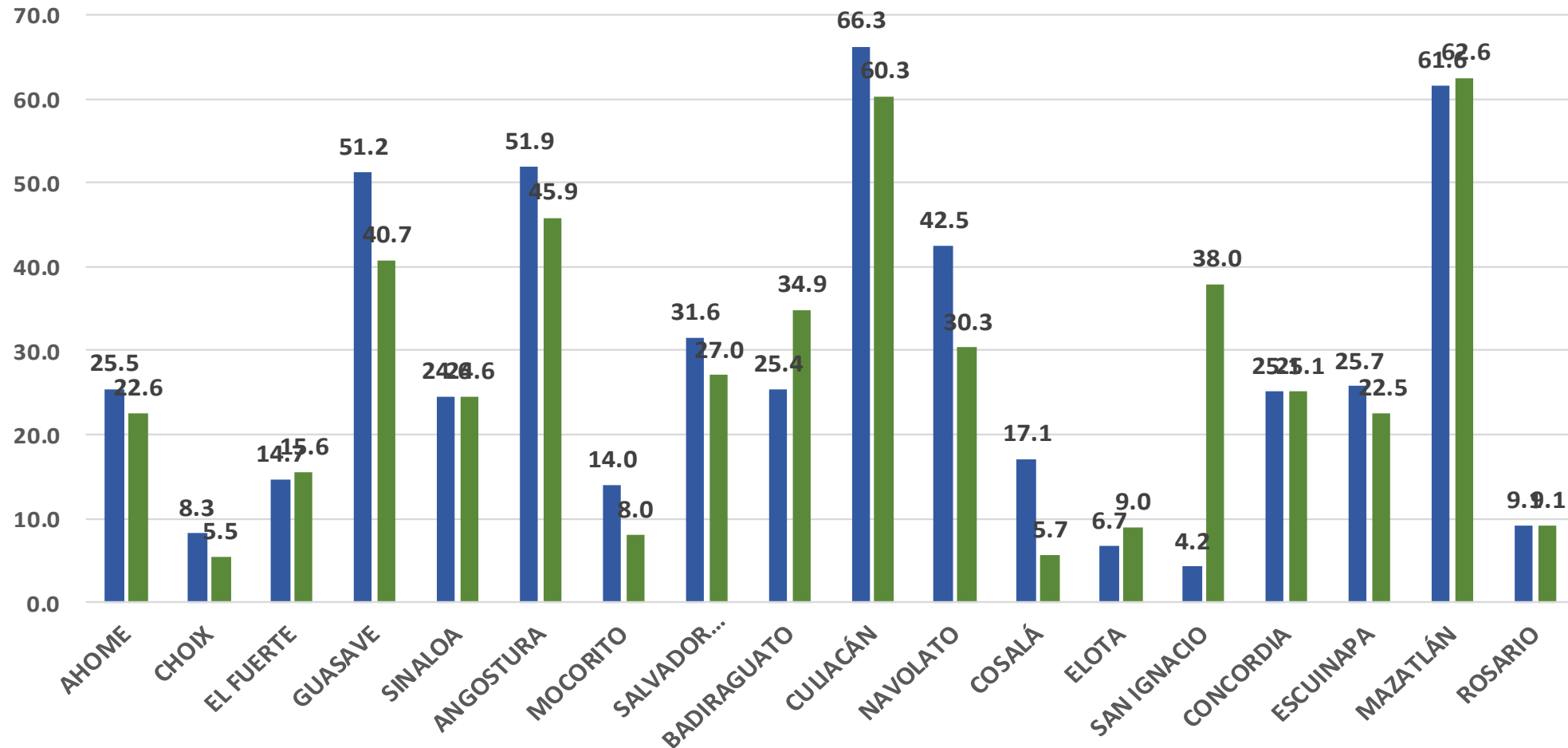
Incidencia Estatal Casos Activos por 100 mil hab.



COVID-19 Sinaloa: Grafico tasa de incidencia de casos activos por municipio

INCIDENCIA DE CASOS ACTIVOS POR MUNICIPIO

■ 2 - 15 agosto ■ 9 al 22 agosto



NUEVA NORMALIDAD

635

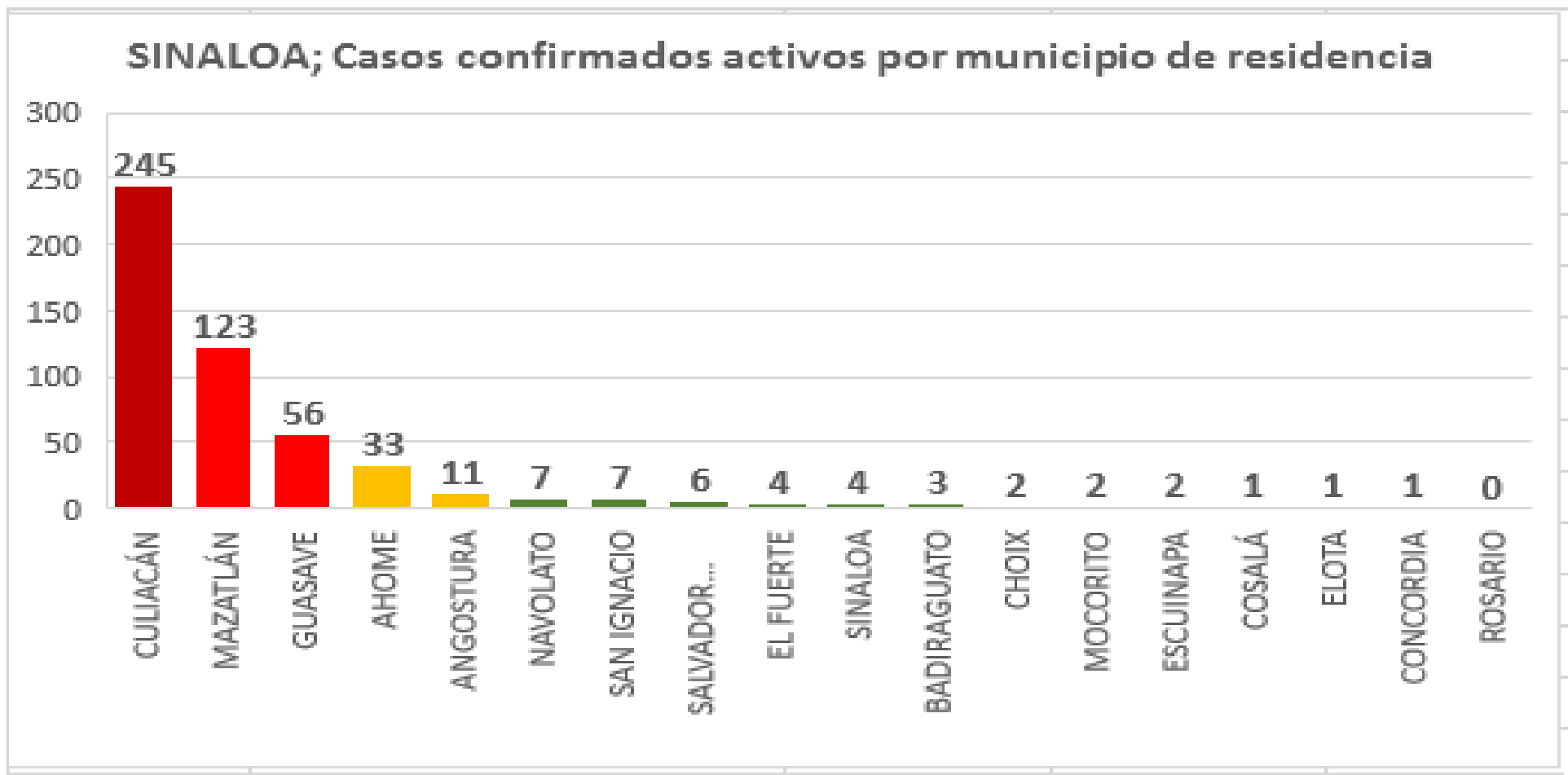
Confirmados activos

20.1

Incidencia Estatal Casos Activos por 100 mil hab.



COVID-19 Sinaloa: Casos Confirmados Activos por Municipio de Residencia



**NUEVA
NORMALIDAD**

635

**Confirmados
activos**

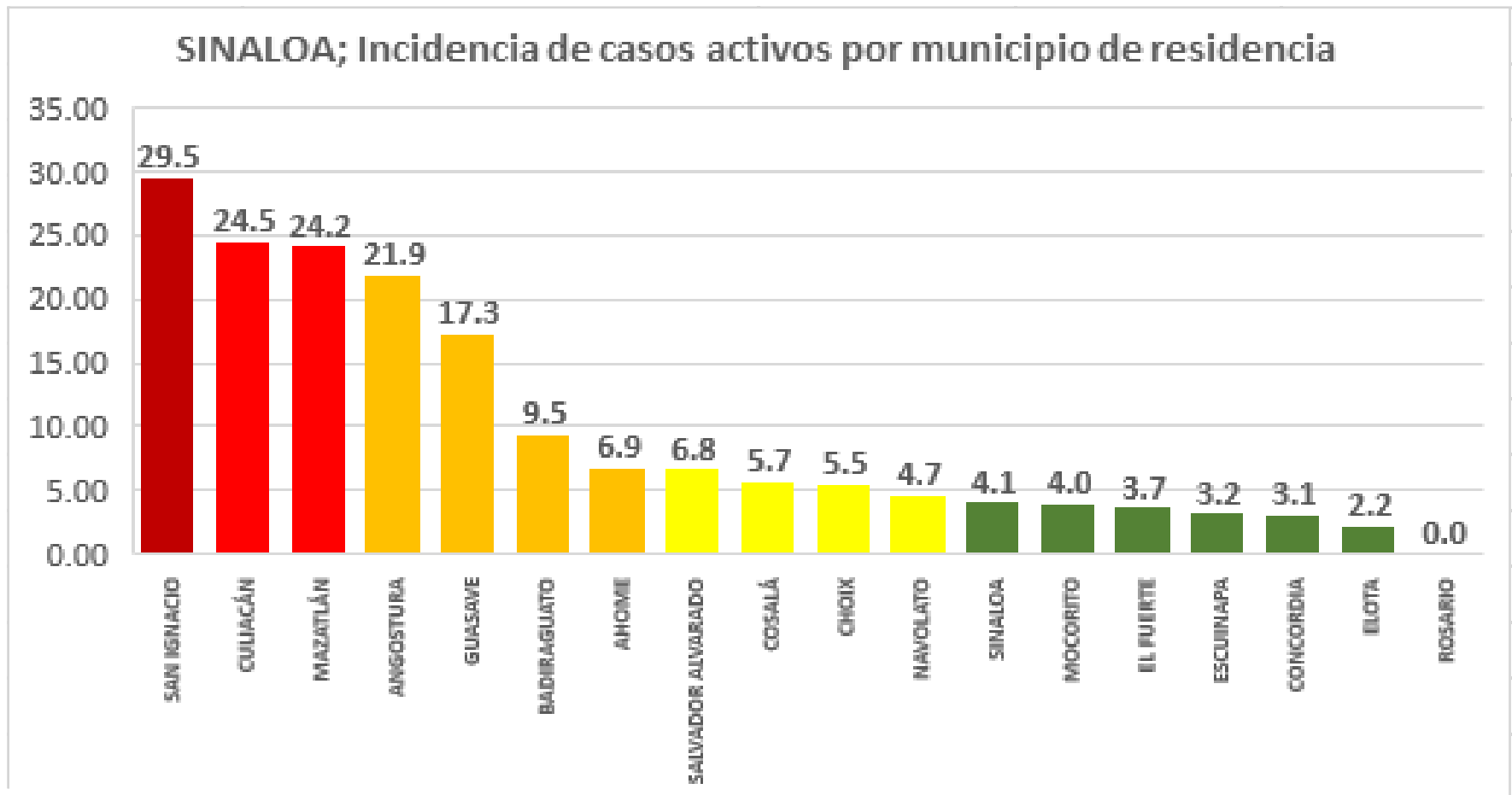
20.1

**Incidencia
Estatal Casos
Activos por
100 mil hab.**



Este grafico tiene fuente de :
Información del Sistema de Vigilancia
Epidemiológica de Enfermedades
Respiratoria Viral, que informan las 475
unidades monitoras de enfermedad
DATOS ABIERTOS

COVID-19 Sinaloa: Incidencia de Casos Activos Confirmados por Municipio de Residencia



Incidencia: por 100 mil habitantes

Este grafico tiene fuente de :
Información del Sistema de Vigilancia Epidemiológica de Enfermedades Respiratoria Viral, que informan las 475 unidades monitoras de enfermedad
DATOS ABIERTOS

NUEVA NORMALIDAD

635

Confirmados activos

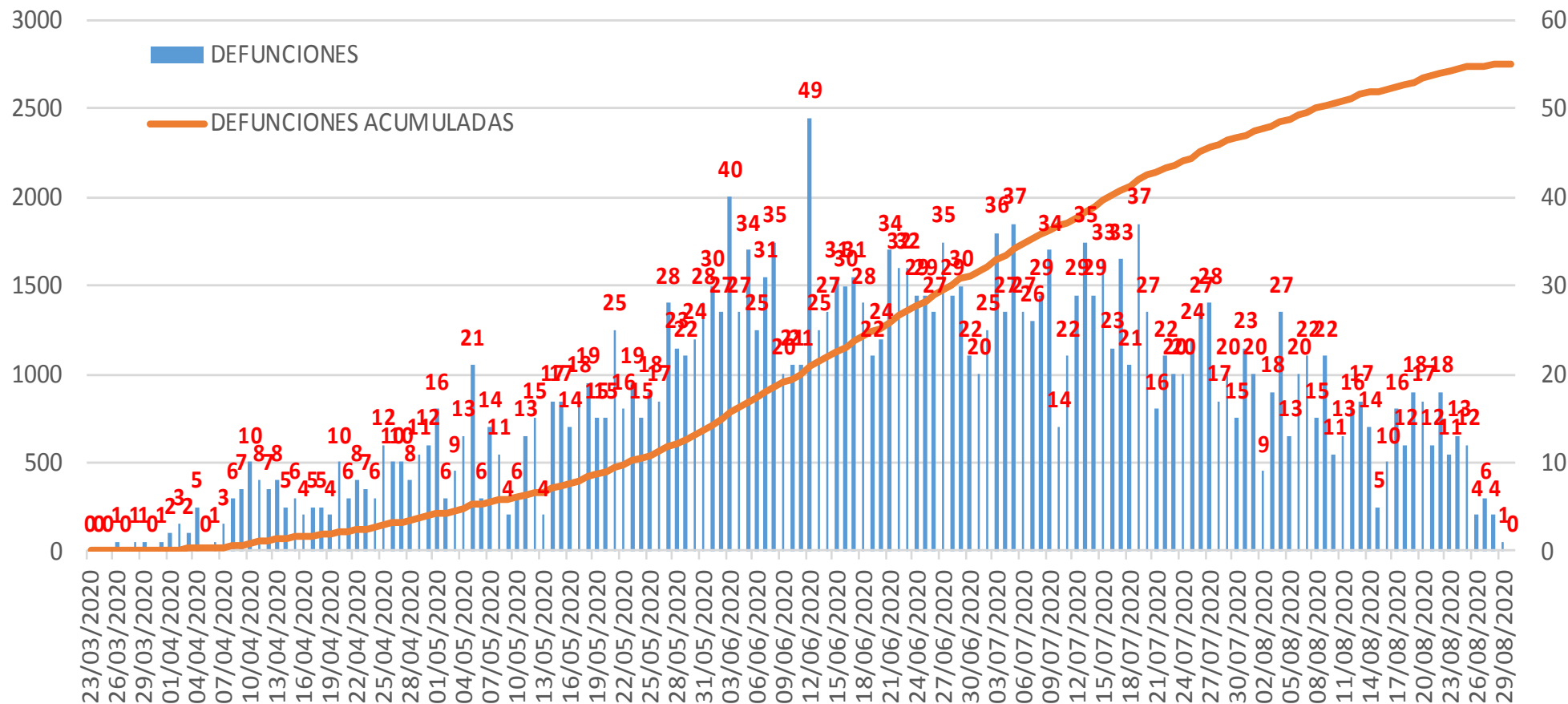
20.1

Incidencia Estatal Casos Activos por 100 mil hab.



COVID-19 Sinaloa: Defunciones acumuladas por fecha de defunción asociadas a Sars-CoV-2

Defunciones por día y acumuladas por fecha de defunción



NUEVA NORMALIDAD

2,752

Defunciones Acumuladas

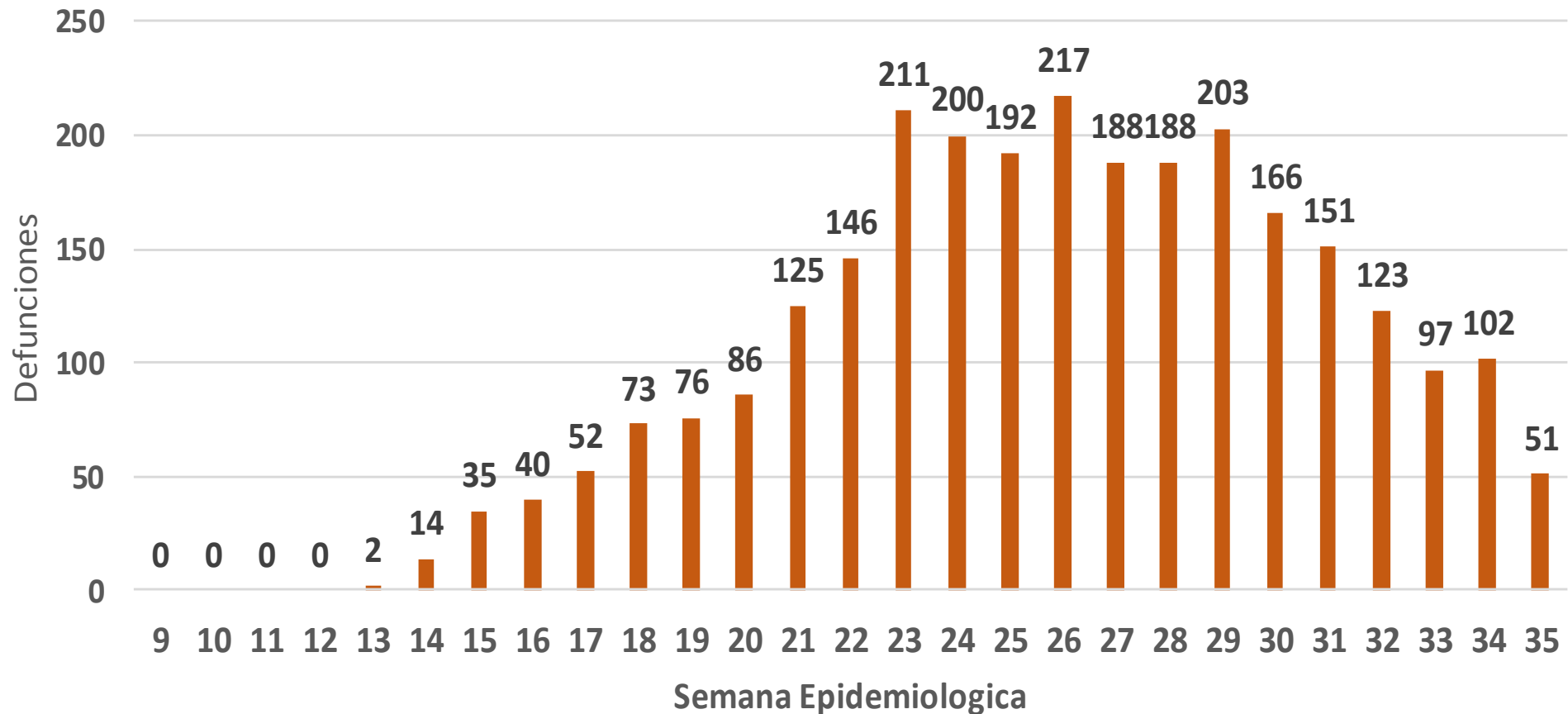
159

Defunciones últimos 14 días



COVID-19 Sinaloa: Defunciones Asociadas a SARS-CoV-2 Notificadas por Semana Epidemiológica

Defunciones Asociadas a SARS-CoV-2 Notificadas por semana en SINALOA Mpio. Residentes



NUEVA NORMALIDAD

2,752

Defunciones Acumuladas

159

Defunciones últimos 14 días



COVID-19 Sinaloa: Embarazadas y Menores de 15 años

MUJERES EN EDAD FERTIL Y EMBARAZADAS

POSITIVAS A SARS-CoV-2

MUJERES EN EDAD FERTIL POR GRUPO DE EDAD	Mujeres Sospechosas	%	Mujeres (+) COVID-19	%	CON SARS-Cov2		%	DEFUNCIÓN	Hospitalizadas COVID-19	Indice de Hospitalización	
					EMBARAZADAS	En PUERPERIO					
De 10 a 14 años	144	1.3%	34	0.7%	0	0	0.0%	0	0	0.0%	
De 15 a 19 años	340	3.0%	92	1.9%	13	1	8.2%	0	7	53.8%	
De 20 a 24 años	959	8.4%	342	7.2%	31	5	21.1%	1	11	35.5%	
De 25 a 44 años	8,155	71.0%	3,428	72.4%	106	15	70.8%	3	34	32.1%	
De 45 a 49 años	1,884	16.4%	840	17.7%	0	0	0.0%	0	0	0.0%	
TOTAL	11,482	100.0%	4,736	100.0%	150	21	100.0%	4	52	34.7%	
					171						

NUEVA NORMALIDAD

2,752

Defunciones Acumuladas

159

Defunciones últimos 14 días

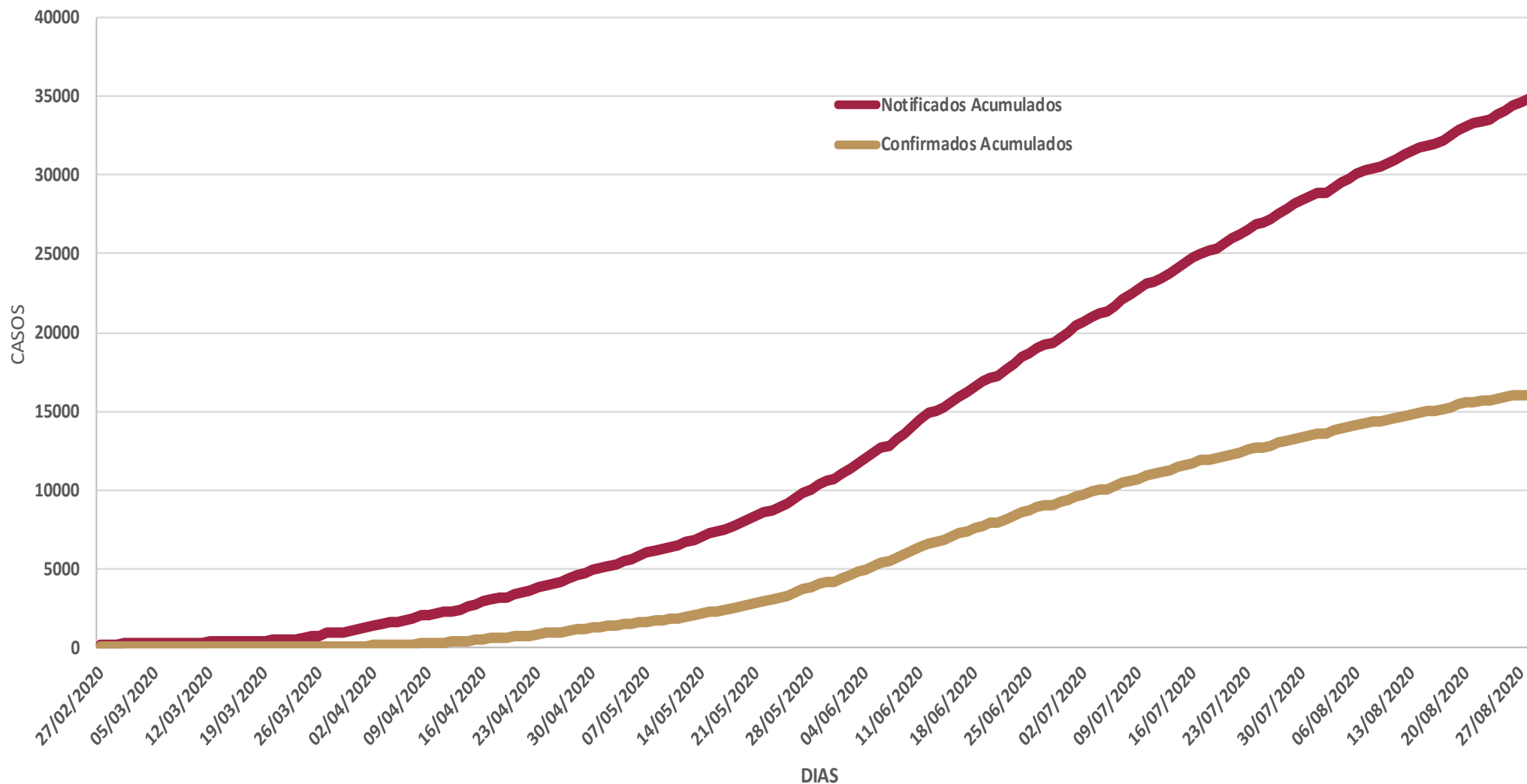


MENORES DE 15 AÑOS POSITIVOS A SARS-CoV-2

Grupo de Edad	Sospechosos	%	CASOS (+) COVID-19	%	Defuncion	Letalidad	Hosp-COVID-19	Indice de Hospitalización	Tasa de Incidencia
De 00 años	153	15.4%	19	9.6%	0	0.0%	12	63.2%	37.8
De 01 a 04 años	273	27.4%	38	19.2%	1	2.6%	13	34.2%	18.7
De 05 a 09 años	269	27.0%	66	33.3%	3	4.5%	16	24.2%	25.1
De 10 a 14 años	301	30.2%	75	37.9%	3	4.0%	11	14.7%	27.6
TOTAL < 15 AÑOS	996	100.0%	198	100.0%	7	3.5%	52	26.3%	



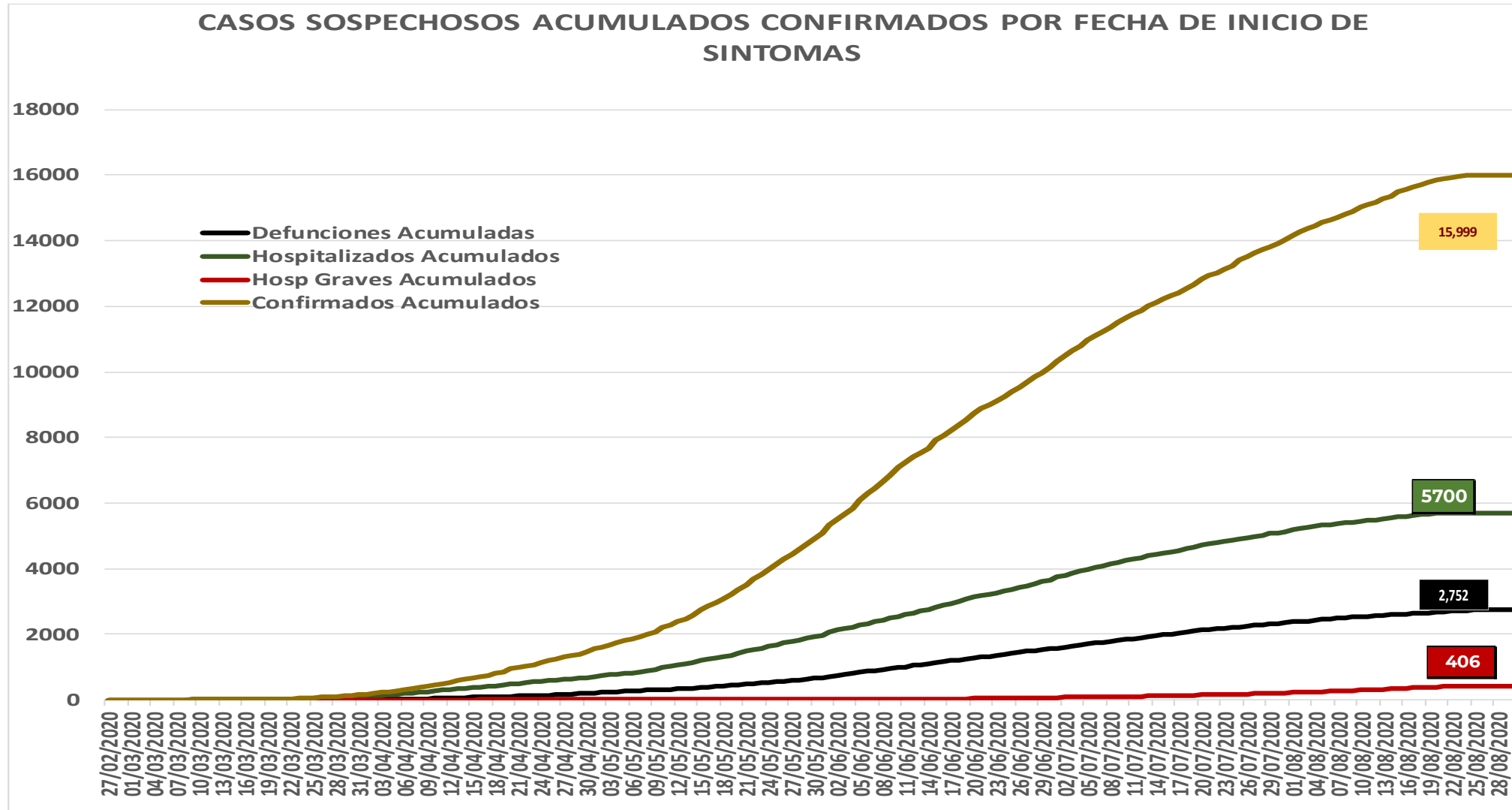
COVID-19 Sinaloa: Casos acumulados sospechosos y confirmados por fecha de inicio de síntomas



NUEVA NORMALIDAD



COVID-19 Sinaloa: Casos sospechosos y confirmados por fecha de inicio de síntomas



NUEVA NORMALIDAD

1,289

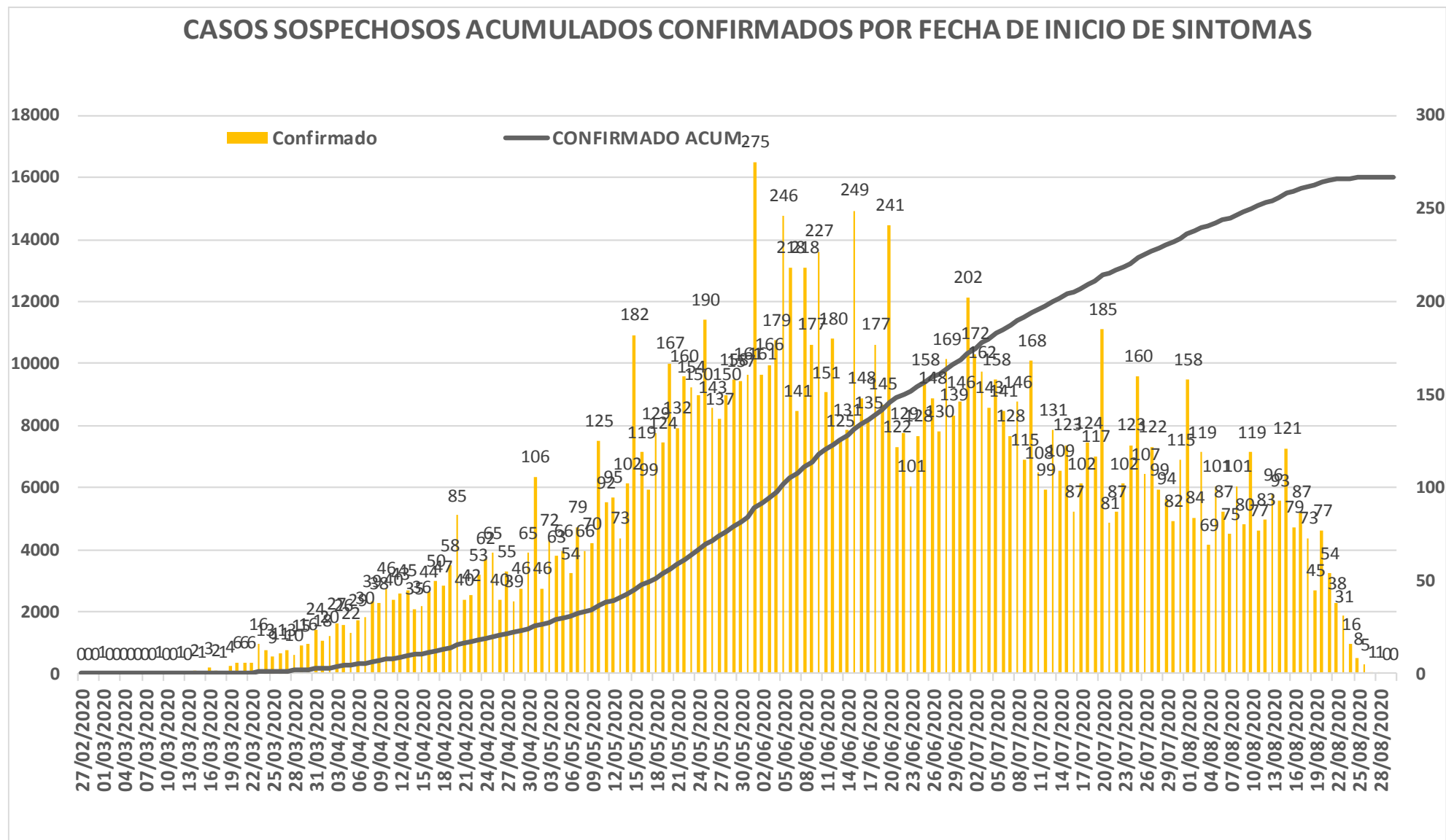
Nuevos Sospechosos

15,999

Confirmados



COVID-19 Sinaloa: Curva epidémica de casos acumulados Incidentes por fecha de inicio de síntomas.



NUEVA NORMALIDAD

Confirmados acumulados
15,999



COVID-19 Sinaloa: Curva epidémica de casos incidentes por fecha de resultado del LESPS.

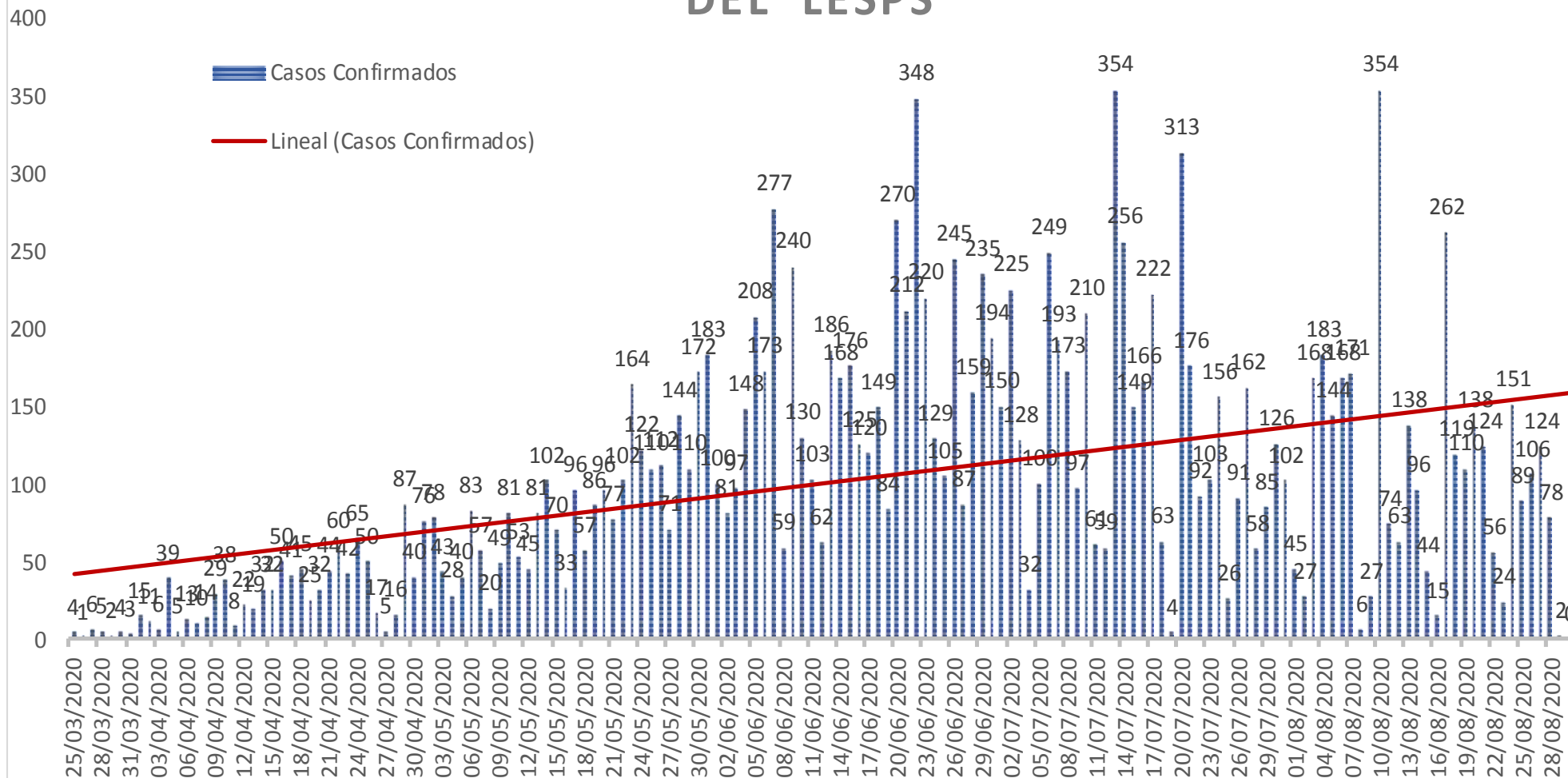
NUEVA NORMALIDAD

Estatad Confirmados acumulados

15,999

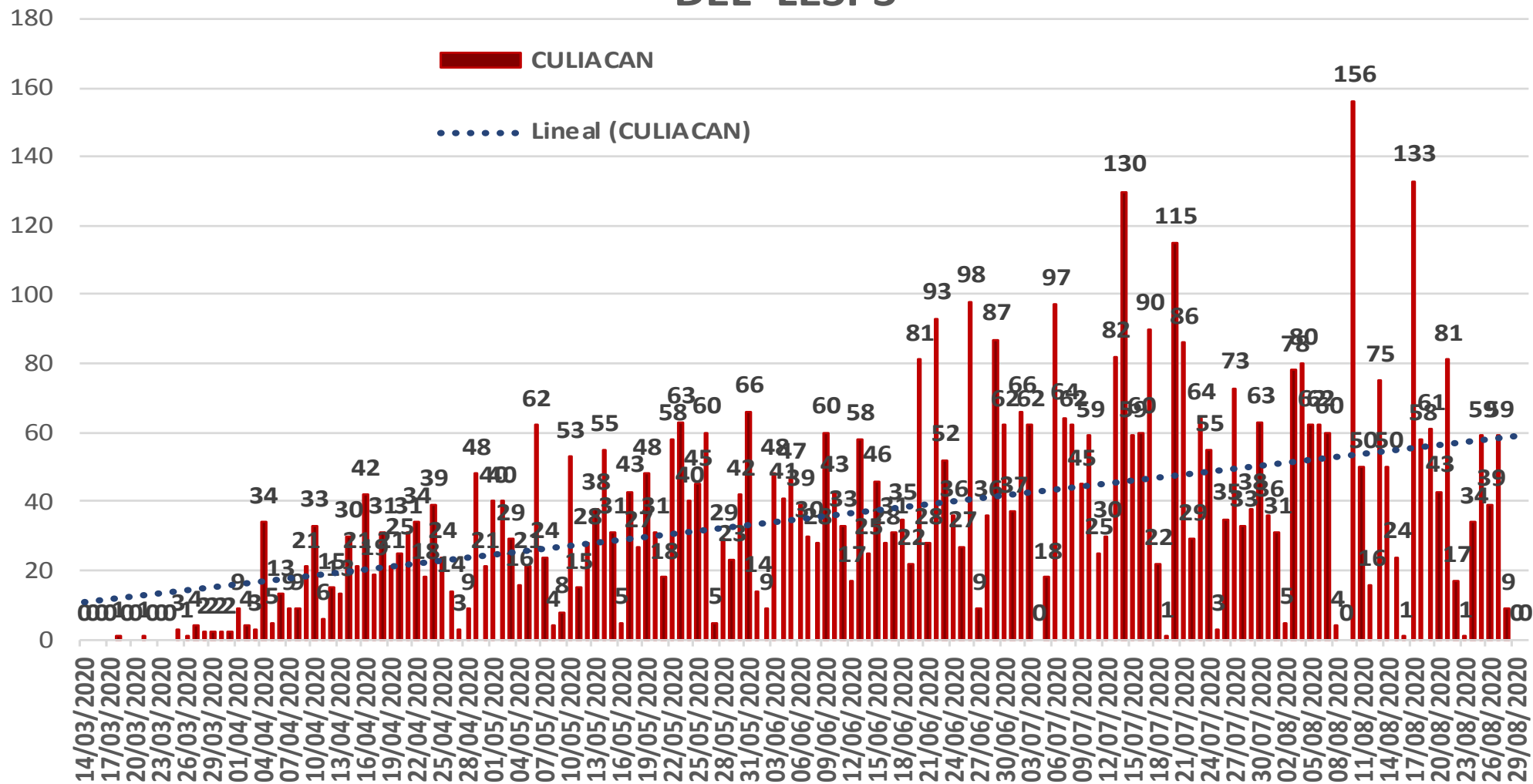


CASOS CONFIRMADOS SEGÚN FECHA DE RESULTADO DEL LESPS



COVID-19 Sinaloa: Curva epidémica de casos incidentes por fecha de resultado del LESPS.

CASOS CONFIRMADOS SEGÚN FECHA DE RESULTADO DEL LESPS



NUEVA NORMALIDAD

Estatad Confirmados acumulados

15,999

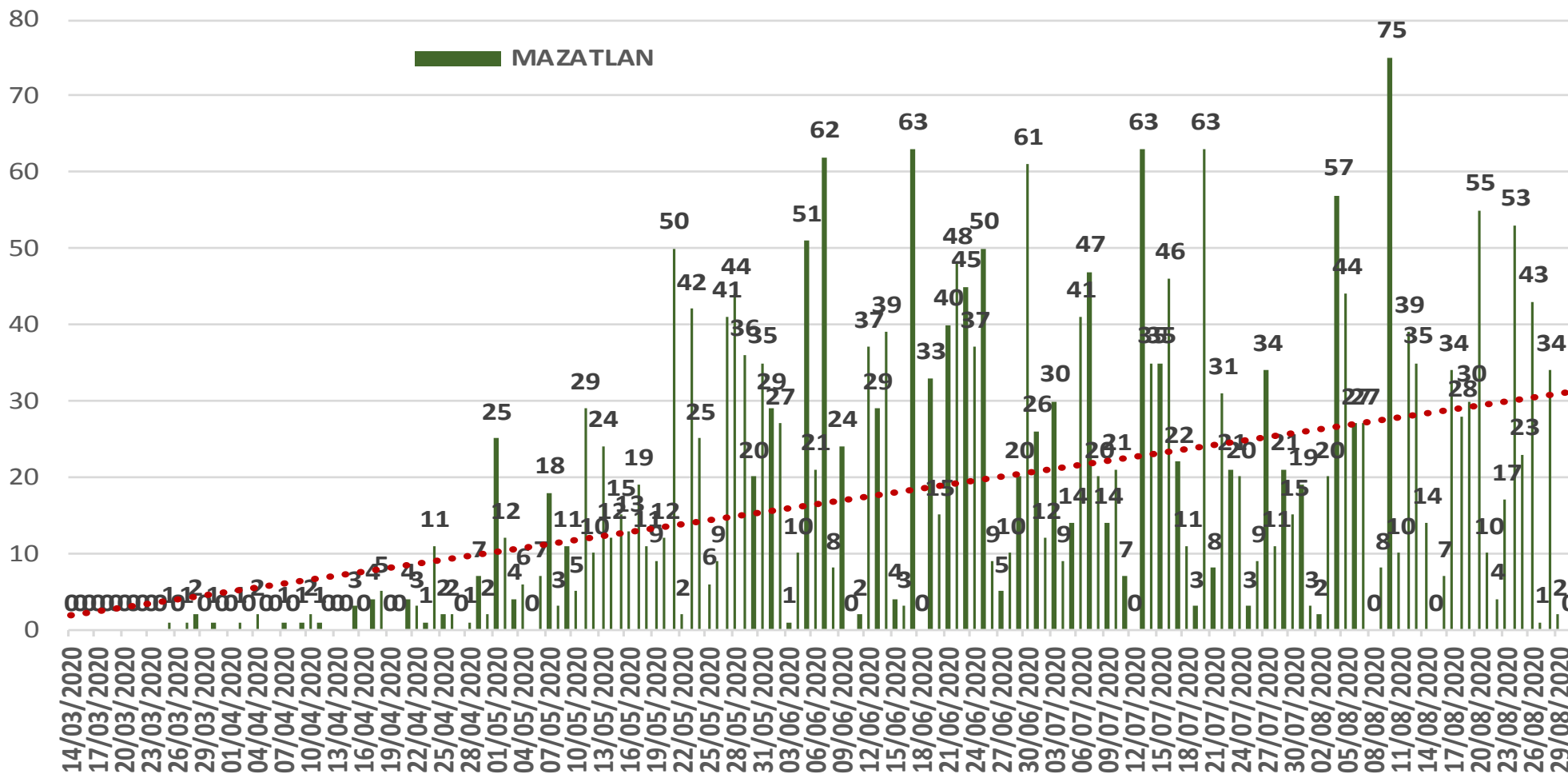
Casos Confirmados CULIACAN

5,913



COVID-19 Sinaloa: Curva epidémica de casos incidentes por fecha de resultado del LESPS.

CASOS CONFIRMADOS SEGÚN FECHA DE RESULTADO DEL LESPS



NUEVA NORMALIDAD

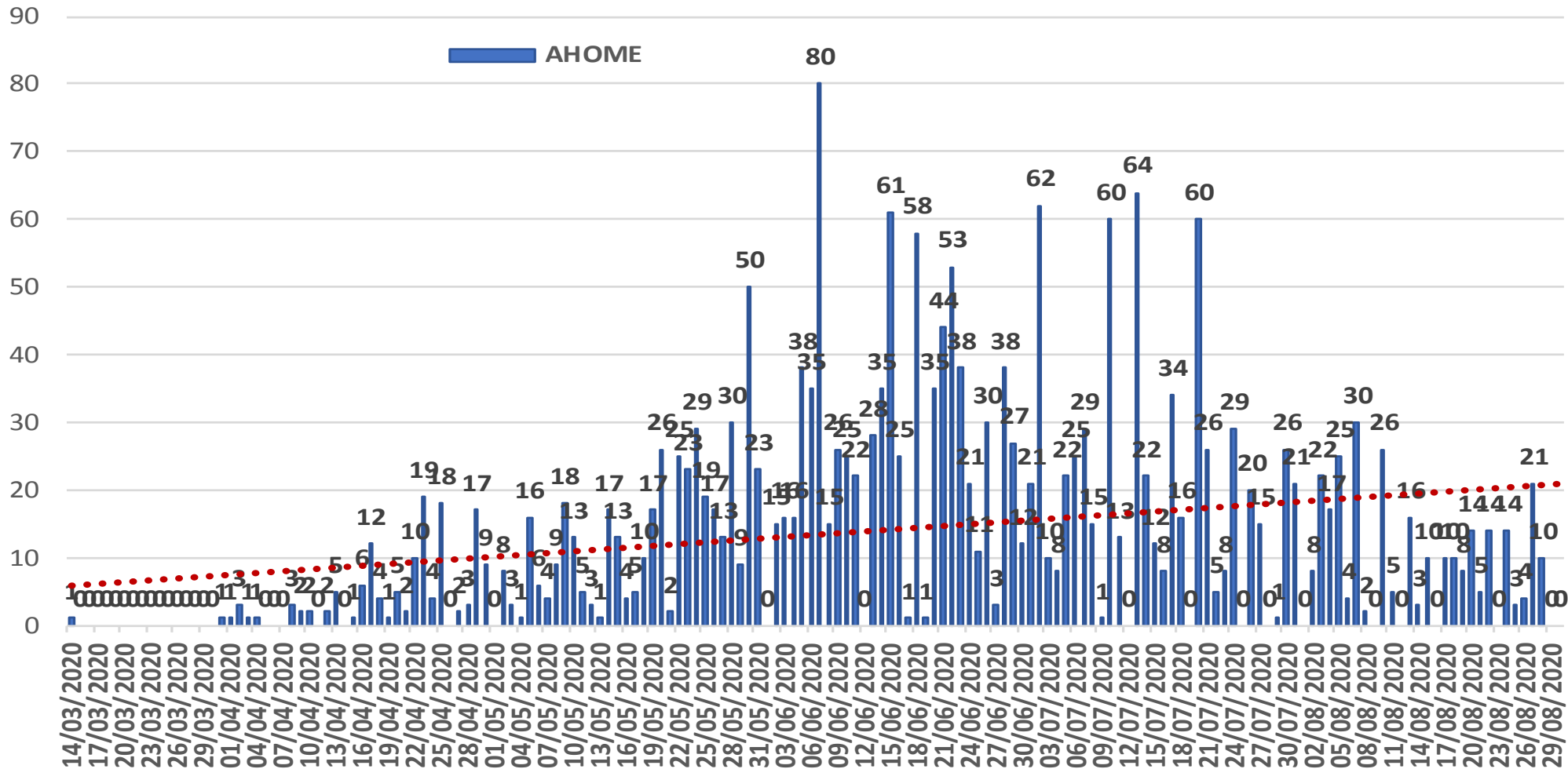
Estatal Confirmados acumulados
15,999

Casos Confirmados MAZATLAN
2,808



COVID-19 Sinaloa: Curva epidémica de casos incidentes por fecha de resultado del LESPS.

CASOS CONFIRMADOS SEGÚN FECHA DE RESULTADO DEL LESPS



NUEVA NORMALIDAD

Estatad Confirmados acumulados

15,999

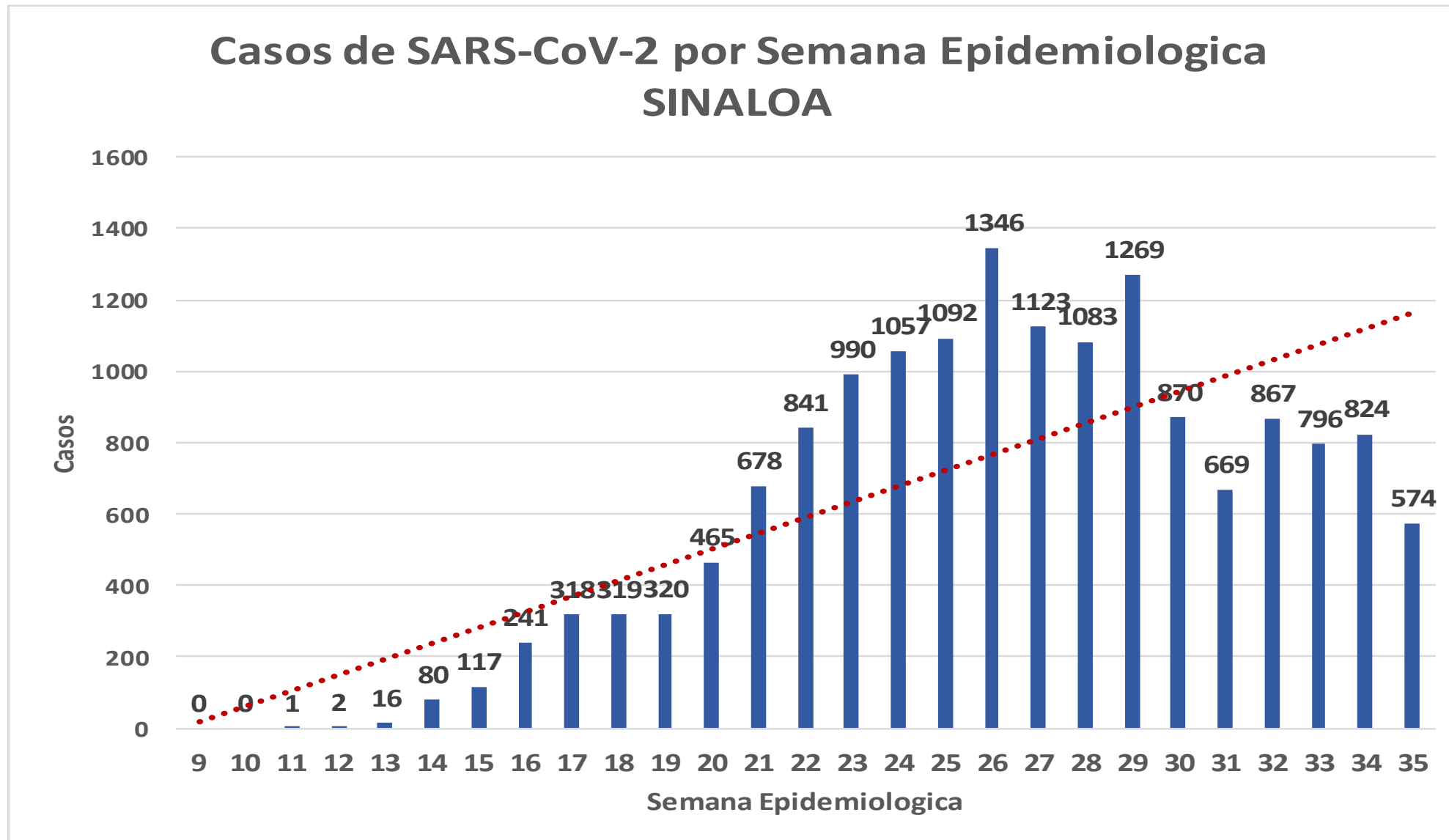
Casos Confirmados AHOME

2,269



COVID-19 Sinaloa: Curva epidémica de casos incidentes por fecha de resultado del LESPS.

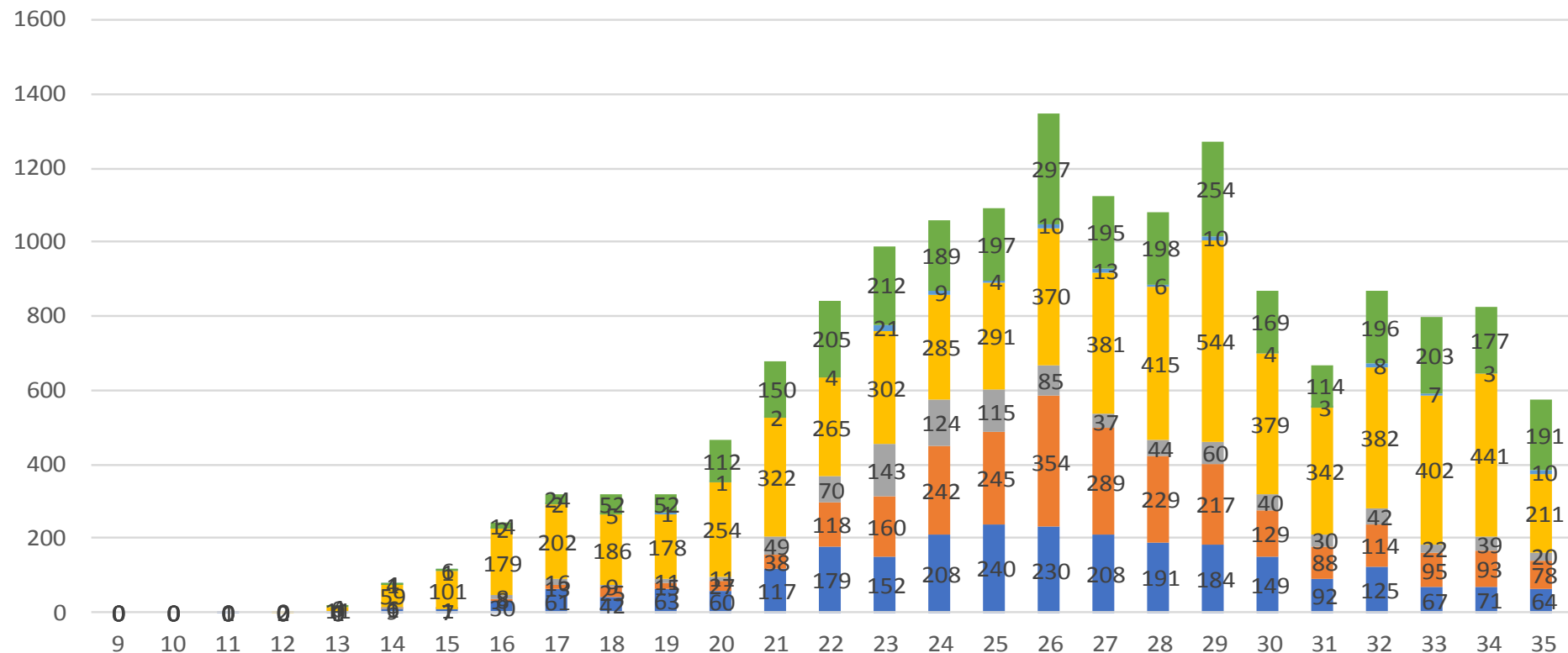
**NUEVA
NORMALIDAD**



COVID-19 Sinaloa: Curva epidémica de casos incidentes por fecha de resultado del LESPS.

Casos SARS-CoV-2 pr Semana epidemiologica y Jurisdicción

■ Jurisd. No. 1 Mochis ■ Jurisd. No. 2 Guasave ■ Jurisd. No. 3 Guamuchil
■ Jurisd. No. 4 Culiacan ■ Jurisd. No. 5 Elota ■ Jurisd. No. 6 Mazatlan



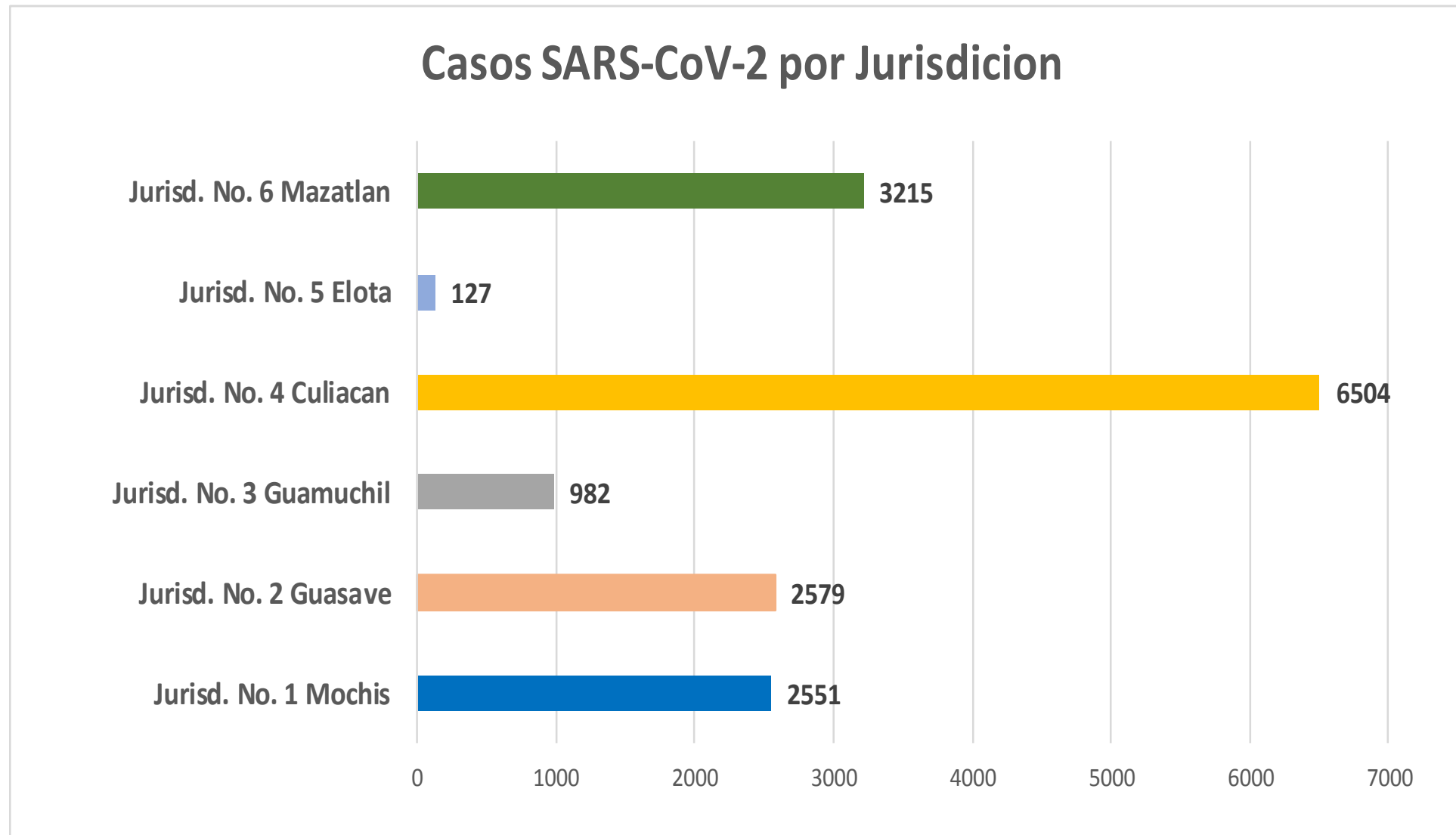
NUEVA NORMALIDAD

Estatad Confirmados acumulados
15,999



COVID-19 Sinaloa: Curva epidémica de casos incidentes por fecha de resultado del LESPS.

**NUEVA
NORMALIDAD**

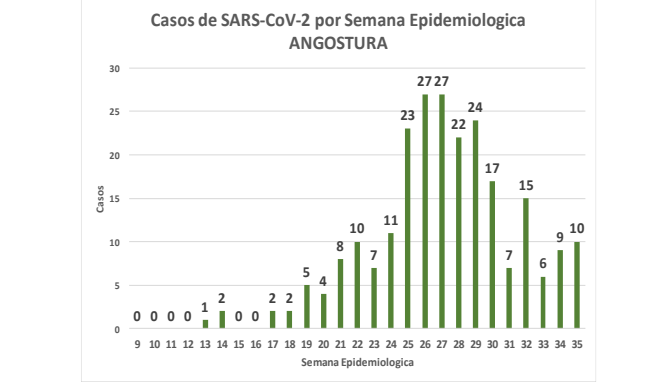
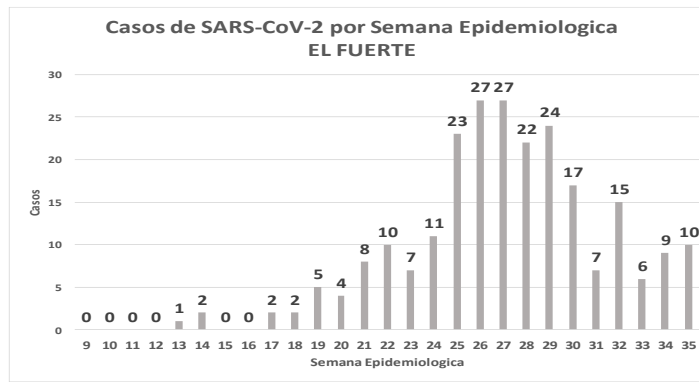
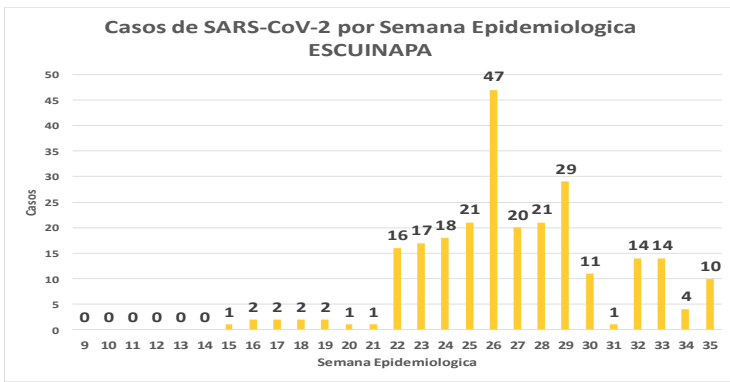
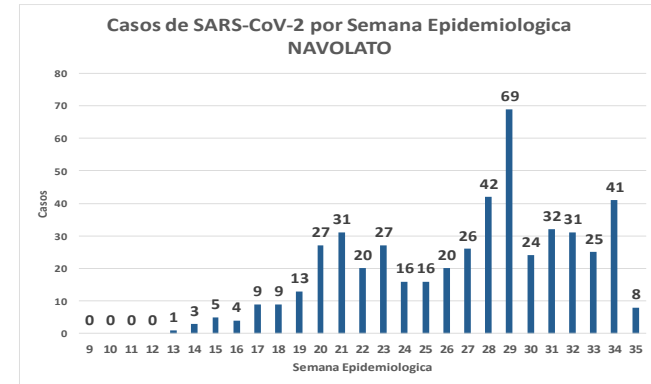
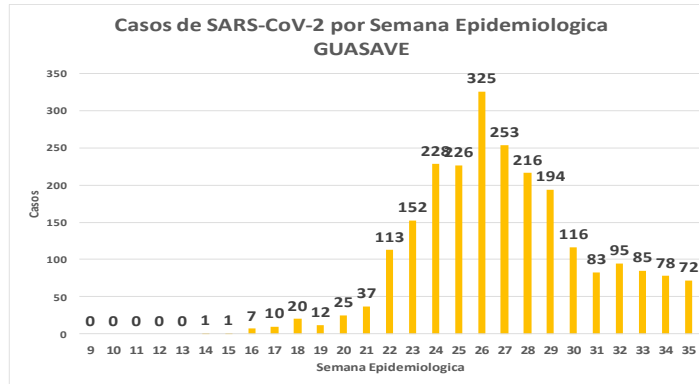
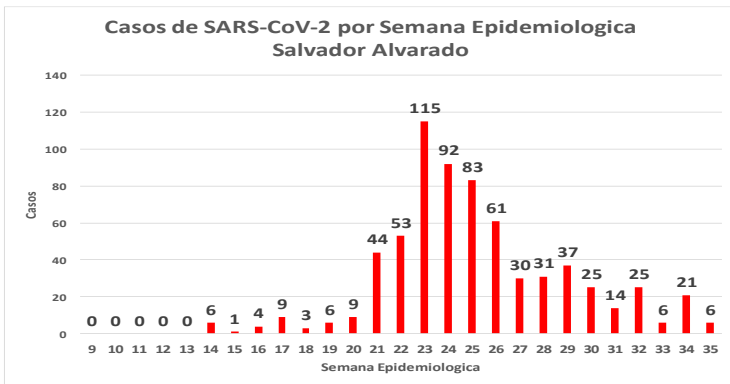
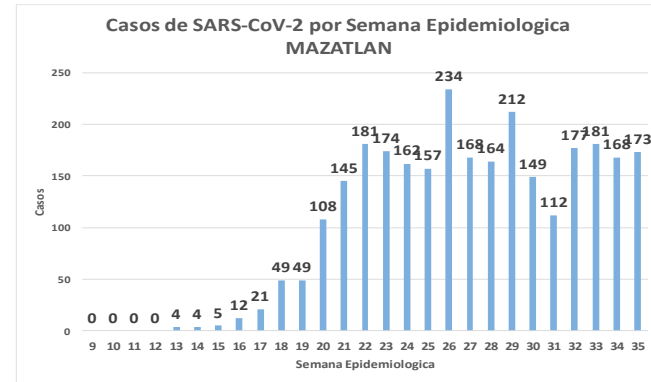
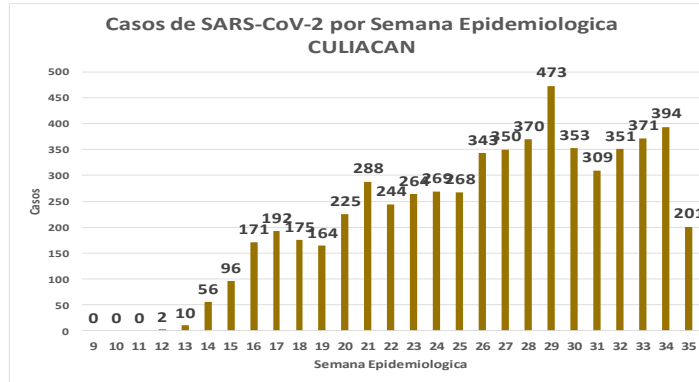
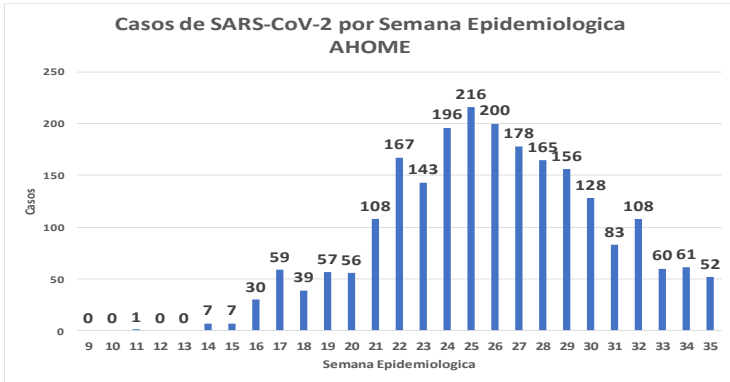


COVID-19 Sinaloa: Comportamiento COVID-19 por Municipio.



SALUD
SECRETARÍA DE SALUD

NUEVA NORMALIDAD



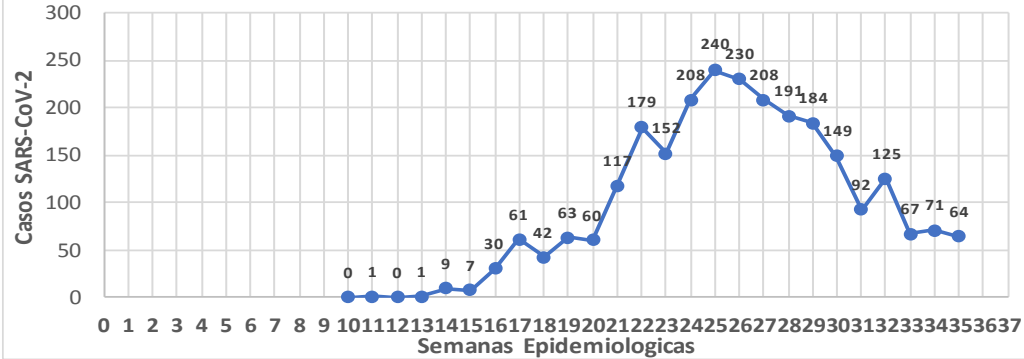
COVID-19 Sinaloa: Comportamiento COVID-19 por JURISDICCION.



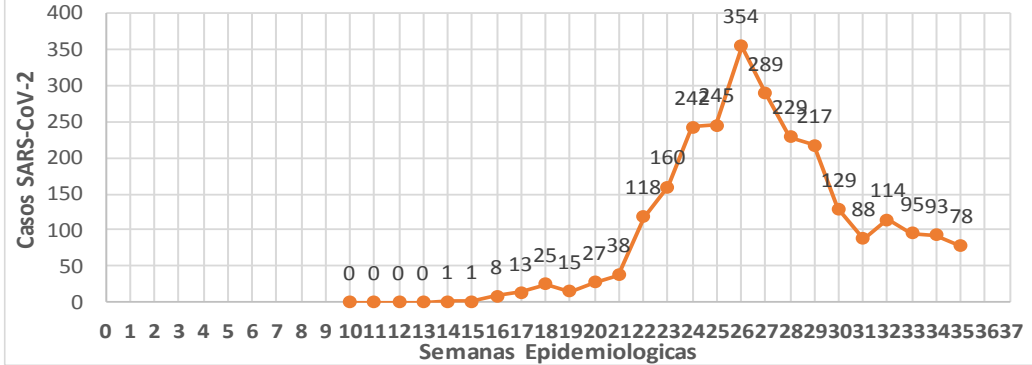
SALUD
SECRETARÍA DE SALUD

NUEVA NORMALIDAD

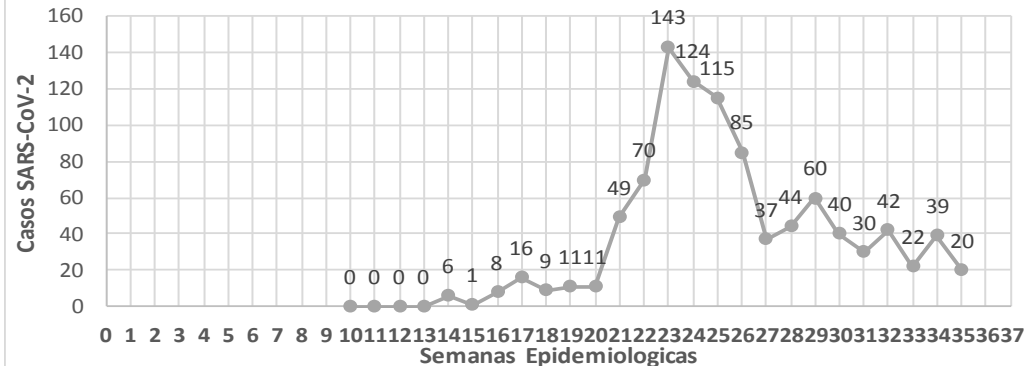
CASOS SARS-CoV-2 por Semana Epidemiologica
JURISDICCION MOCHIS



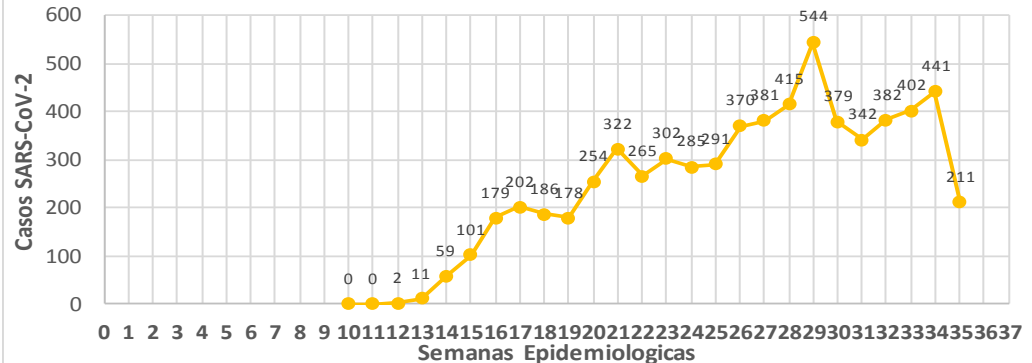
CASOS SARS-CoV-2 por Semana Epidemiologica
JURISDICCION GUASAVE



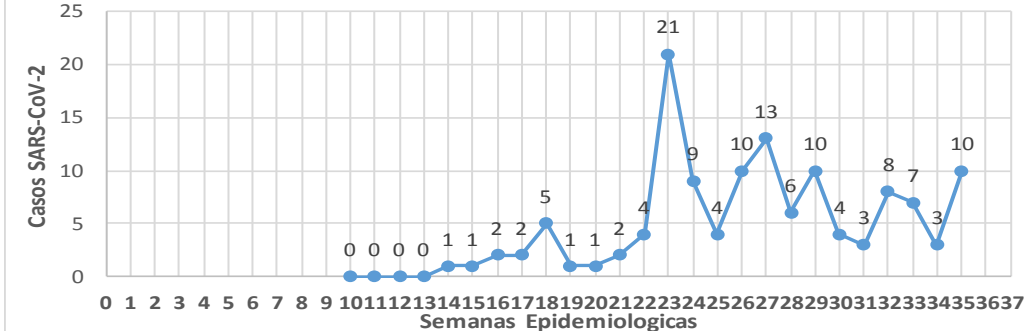
CASOS SARS-CoV-2 por Semana Epidemiologica
JURISDICCION GUAMUCHIL



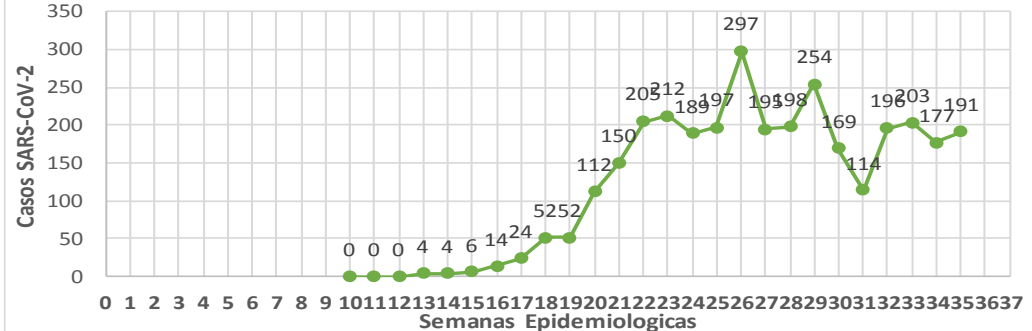
CASOS SARS-CoV-2 por Semana Epidemiologica
JURISDICCION CULIACAN



CASOS SARS-CoV-2 por Semana Epidemiologica
JURISDICCION ELOTA



CASOS SARS-CoV-2 por Semana Epidemiologica
JURISDICCION MAZATLAN



COVID-19 Sinaloa: Total de registros con toma de muestras en Plataforma SISVER.

DATOS TOTALES DE REGISTROS EN PLATAFORMA SISVER

SINALOA: SOSPECHOSOS POR SECTOR

INSTITUCION	NO ADECUADO	RECHAZADA	NO RECIBIDA	SOSPECHOSOS	TOTAL CON MUESTRA	% SOSPECHOSOS
IMSS	0	312	84	12,772	13,168	43.6%
IMSS-OPORTUNIDADES	0	18	0	410	428	1.4%
ISSSTE	3	14	19	1,633	1,669	5.5%
PRIVADA	5	3	155	872	1,035	3.4%
SEDENA	0	2	2	226	230	0.8%
SEMAR	0	6	3	242	251	0.8%
SSA	44	52	29	12,321	12,446	41.2%
PEMEX	0	0	0	4	4	0.0%
ESTATAL	2	3	2	710	717	2.4%
MUNICIPAL	2	1	0	276	279	0.9%
TOTAL	56	411	294	29,466	30,227	100.0%

0.2% 1.4% 1.0% 97.5% 100.0%

30,227 SOSPECHOSOS **16,133** CONFIRMADOS **53.4%**

1.0%
3.5%
4.4%
0.2%
1.4%
1.0%

293
1,046
1,339
56
411
294

DE LOS REGISTROS SIN RESULTADO TIENEN UNA FECHA DE RECEPCION EN LABORATORIO

SIN RECEPCION EN LABORATORIO Y SIN RESULTADO

SIN REGISTRO DE RECEPCION EN LABORATORIO

NO ADECUADAS

RECHAZADAS

NO RECIBIDAS

90.9%

33
30

TIENEN MAS DE 72 HORAS DE RECEPCION EN EL LABORATORIO

CORRESPONDEN A REGISTROS CON MAS DE 7 DIAS DE TRANSITO

RESULTADO DEFINITIVO EN PLATAFORMA SISVER	
SARS-CoV-2	16,133
NEGATIVO	11,795
NO RECIBIDA	294
INF AH1N1 PMD	97
RECHAZADA	411
B	58
A H3	16
METAPNEUMOVIRUS	9
ENTEROV//RHINOVIRUS	24
CORONA OC43	2
NO ADECUADO	56
INF A	8
CORONA 229E	1
CORONA NL63	1
CORONA HKU1	1
VSR	2
ADENOVIRUS	1
PARAINFLUENZA 3	1
NO SUBTIPIFICADO	1

NUEVA NORMALIDAD



COVID-19 Sinaloa: Total de registros con toma de muestras en Plataforma SISVER.



INFORMACION AL DIA : sábado, 29 de agosto de 2020

SE TOMO MUESTRA PERO SIN RECEPCION EN LABORATORIO

Municipios	IMSS	IMSS- OPORTUN IDADES	ISSSTE	PRIVADA	SEDENA	SEMAR	SSA	PEMEX	ESTATAL	MUNICIPAL	TOTAL
AHOME	41	3	5	2	0	8	28	0	0	0	87
CHOIX	2	0	0	0	0	0	0	0	0	0	2
EL FUERTE	4	5	2	0	0	0	2	0	0	0	13
GUASAVE	79	0	2	9	0	0	47	0	0	0	137
SINALOA	2	0	1	3	0	0	20	0	0	0	26
ANGOSTURA	2	0	0	2	0	0	5	0	0	0	9
MOCORITO	1	0	1	7	0	0	6	0	0	0	15
SALVADOR ALVARADO	6	0	0	0	0	0	8	0	0	0	14
BADIRAGUATO	0	0	0	1	0	0	7	0	0	0	8
CULIACAN	201	0	20	297	0	0	165	0	20	0	703
NAVOLATO	27	0	0	5	0	0	5	0	1	0	38
COSALA	0	0	0	0	0	0	6	0	0	0	6
ELOTA	0	0	0	1	0	0	3	0	1	0	5
SAN IGNACIO	1	0	1	2	0	0	21	0	0	0	25
CONCORDIA	0	1	0	1	0	0	1	0	0	0	3
ESCUINAPA	0	0	0	0	0	0	15	0	0	0	15
MAZATLAN	25	7	15	63	10	13	74	0	0	6	213
ROSARIO	0	0	4	3	0	0	6	0	0	0	13
Total	391	16	51	396	10	21	419	0	22	6	1,332
Otro Estado	1	0	0	5	0	0	1	0	0	0	7

Municipios	REGISTROS SIN RESULTADO Y TIENEN FECHA DE RECEPCION EN LABORATORIO	TIENEN MAS DE 72 HORAS DE RECEPCION EN EL LABORATORIO Y SIN RESULTADO
AHOME	33	7
CHOIX	0	0
EL FUERTE	2	0
GUASAVE	3	1
SINALOA	0	0
ANGOSTURA	4	1
MOCORITO	4	0
SALVADOR ALVARADO	6	1
BADIRAGUATO	3	0
CULIACAN	99	15
NAVOLATO	1	0
COSALA	1	0
ELOTA	4	1
SAN IGNACIO	21	0
CONCORDIA	0	0
ESCUINAPA	11	1
MAZATLAN	95	5
ROSARIO	5	1
Total	292	33
Otro Estado	1	0

COVID-19 Sinaloa: Unidades de Salud con retraso en Dictaminación ó Confirmación de Defunciones Sospechosas a COVID-19 en Plataforma SISVER.



Información al día:

sábado, 29 de agosto de 2020

Información al día:

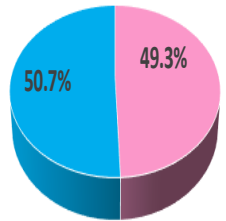
sábado, 29 de agosto de 2020

UNIDAD MEDICA	DEFUNCIONES PENDIENTES DE CONFIRMAR
DR. M.CARDENAS DE LA VEGA	26
HOSPITAL MILITAR REGIONAL DE MAZATLAN, SIN.	7
HOSPITAL GENERAL LOS MOCHIS	11
HGZMF 32 GUASAVE	37
HGSMF 30 GUAMUCHIL	14
HGR 1 CULIACAN	135
LOS MOCHIS	32
SANATORIO CEMSI CHAPULTEPEC	0
HGZMF 3 MAZATLAN	92
HGZMF 28 COSTA RICA	4
MAZATLAN	8
HOSPITAL CIVIL DE CULIACAN	24
UMF 35 CULIACAN	1
UMFH 22 EL DORADO	3
CLINICA HOSPITAL MARIA DEL MAR	6
HOSPITAL GENERAL DE MAZATLAN	0
HGZ 49 LOS MOCHIS	5
HOSPITAL GENERAL CULIACAN	5
CLINICA HOSPITAL CULIACAN S. A. DE C. V.	6
OPERADORA NUEVA CLINICA SANTA MARIA S.A DE C.V	3
HOSPITAL MARINA MAZATLAN	1
UMF 46 CULIACAN	1
UMF 56 PRADOS	2
UMF 36 CULIACAN	2
HOSPITAL GENERAL ESCUINAPA	1
HOSPITAL INTEGRAL CONCORDIA	1
HR VILLA UNION	1
HOSPITAL ANGELES CULIACAN	1
HR FUERTE, EL	1
HOSPITAL NAVAL DE MAZATLAN	0
HGSMF 4 NAVOLATO	1
	431

COVID-19 Sinaloa: Casos confirmados por edad y sexo

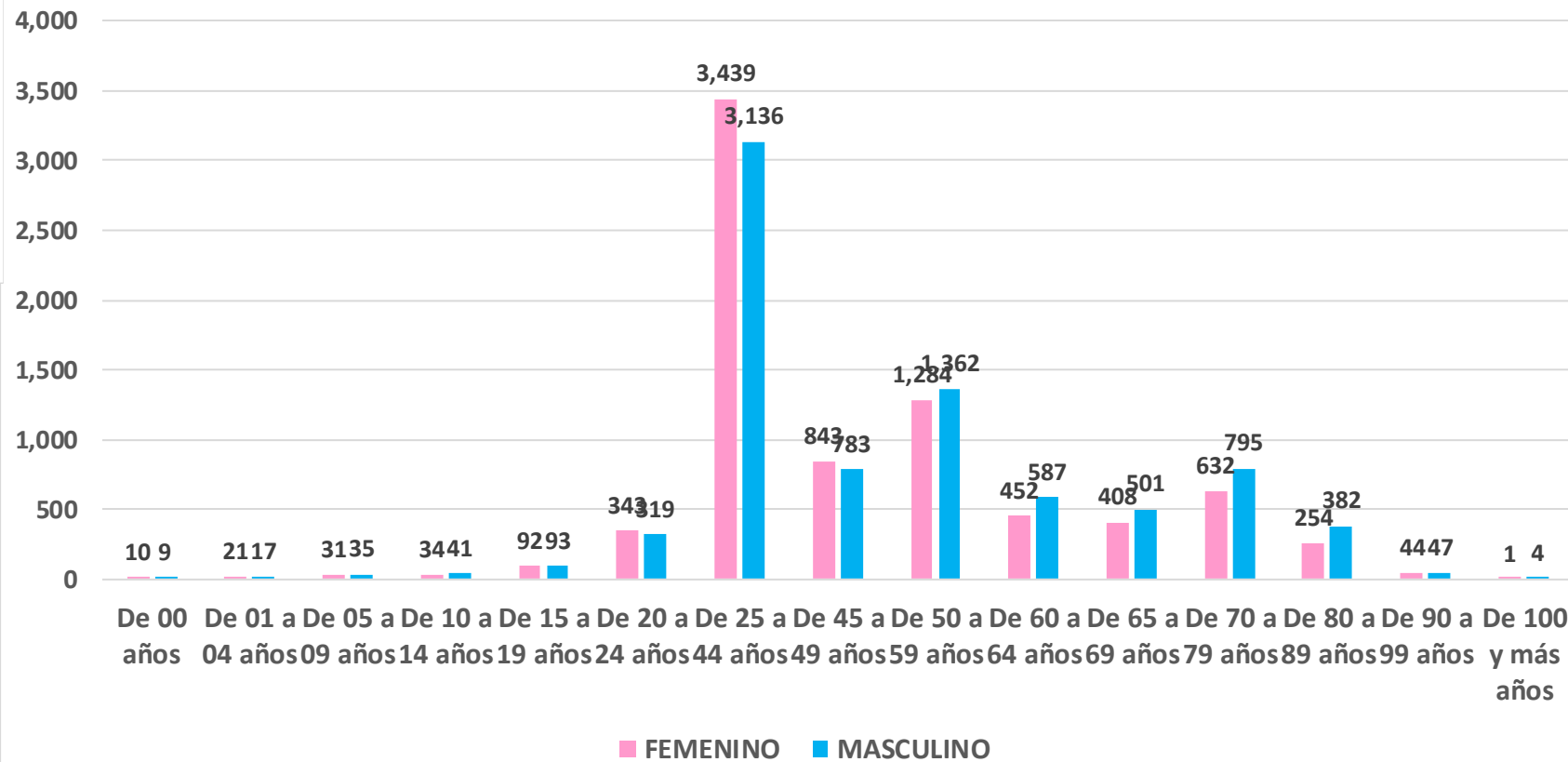
Mediana de edad: **46** años

CASOS CONFIRMADOS SEGÚN SEXO



■ MUJER ■ HOMBRE

Casos Confirmados COVID-19, por Edad y Sexo



NUEVA NORMALIDAD

15,999

Confirmados acumulados



COVID-19 Sinaloa: Casos confirmados por edad y sexo

GRUPOS DE EDAD NOTIFICADOS EN PLATAFORMA POR COVID-19, SINALOA

Grupo de Edad	Sospechosos	%	CASOS (+) COVID-19	%	Defuncion	Letalidad	Hosp-COVID- 19	Indice de Hospitalizaci on	Tasa de Incidencia
De 00 años	153	0.44%	19	0.1%	0	0.0%	12	63.2%	37.8
De 01 a 04 años	273	0.8%	38	0.2%	1	2.6%	13	34.2%	18.7
De 05 a 09 años	269	0.77%	66	0.4%	3	4.5%	16	24.2%	25.1
De 10 a 14 años	301	0.9%	75	0.5%	3	4.0%	11	14.7%	27.6
De 15 a 19 años	637	1.83%	185	1.2%	2	1.1%	27	14.6%	66.9
De 20 a 24 años	1,873	5.4%	662	4.1%	10	1.5%	49	7.4%	244.6
De 25 a 44 años	15,131	43.39%	6,575	41.1%	181	2.8%	874	13.3%	717.5
De 45 a 49 años	3,527	10.1%	1,626	10.2%	172	10.6%	458	28.2%	823.7
De 50 a 59 años	5,469	15.68%	2,646	16.5%	514	19.4%	1,189	44.9%	811.1
De 60 a 64 años	1,917	5.5%	1,039	6.5%	327	31.5%	641	61.7%	851.1
De 65 a 69 años	1,540	4.42%	909	5.7%	387	42.6%	673	74.0%	351.5
De 70 a 79 años	2,444	7.0%	1,427	8.9%	725	50.8%	1,144	80.2%	
De 80 a 89 años	1,145	3.28%	636	4.0%	380	59.7%	521	81.9%	
De 90 a 99 años	185	0.5%	91	0.6%	47	51.6%	70	76.9%	
De 100 y más años	8	0.02%	5	0.0%	0	0.0%	2	40.0%	
Total general	34,872	100.0%	15,999	100.0%	2,752	17.2%	5,700	35.6%	506.8

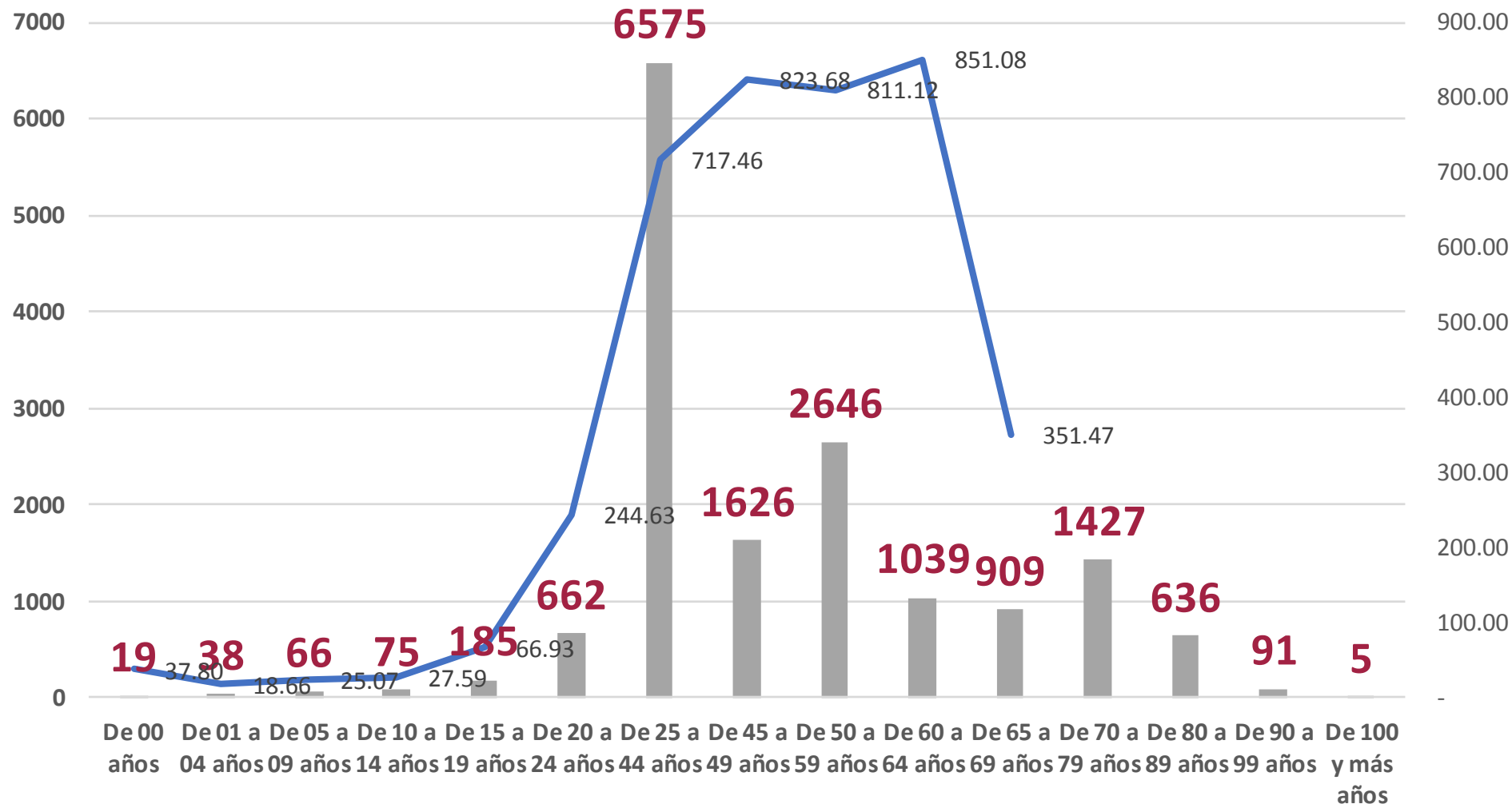
**NUEVA
NORMALIDAD**

Tasa de Letalidad Estatal
17.2%



COVID-19 Sinaloa: Casos confirmados por edad y sexo

Casos Notificados y Confirmados en el Estado de Sinaloa por Grupo de Edad en Plataforma COVID-19



NUEVA NORMALIDAD

Tasa de Incidencia Estatal
506.83
Por 100 mil habt.



COVID-19 Sinaloa: Defunciones acumuladas por edad y sexo

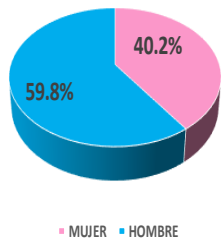
Mediana de edad: 67 años

**NUEVA
NORMALIDAD**

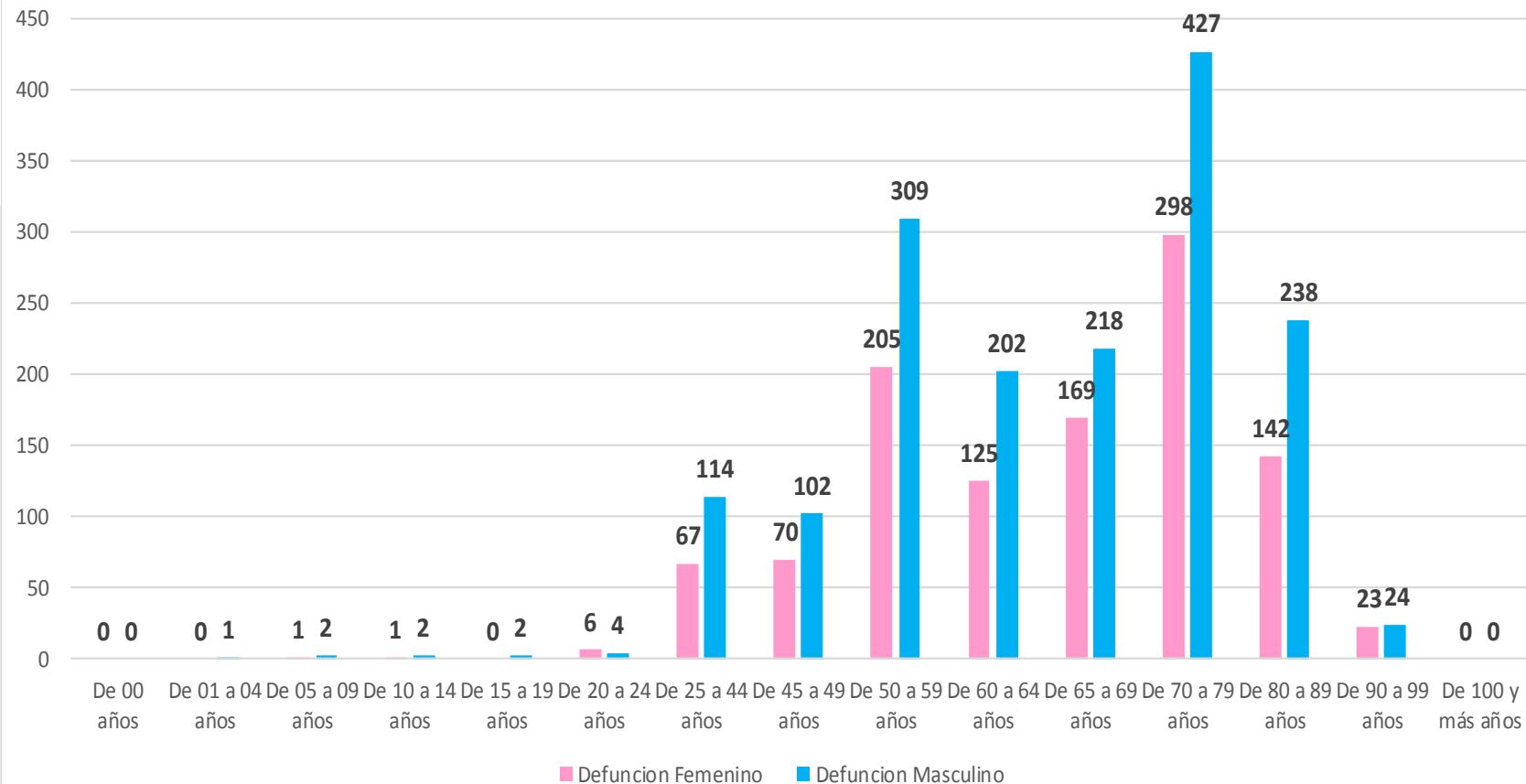
2,752

Defunciones

DEFUNCIONES CONFIRMADAS SEGÚN SEXO



DEFUNCIONES DE CASOS CONFIRMADOS COVID-19, POR EDAD Y SEXO



COVID-19 Sinaloa: Defunciones acumuladas por comorbilidad

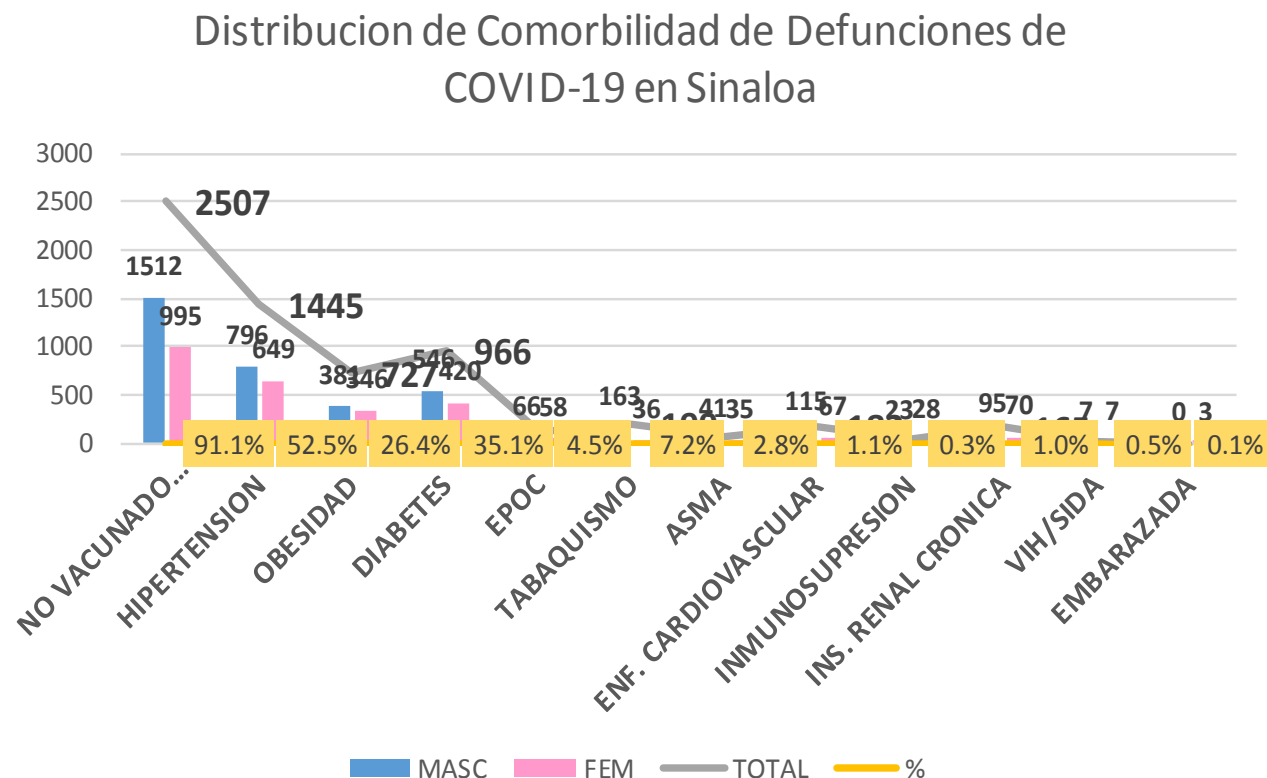
**NUEVA
NORMALIDAD**

2,752

Defunciones

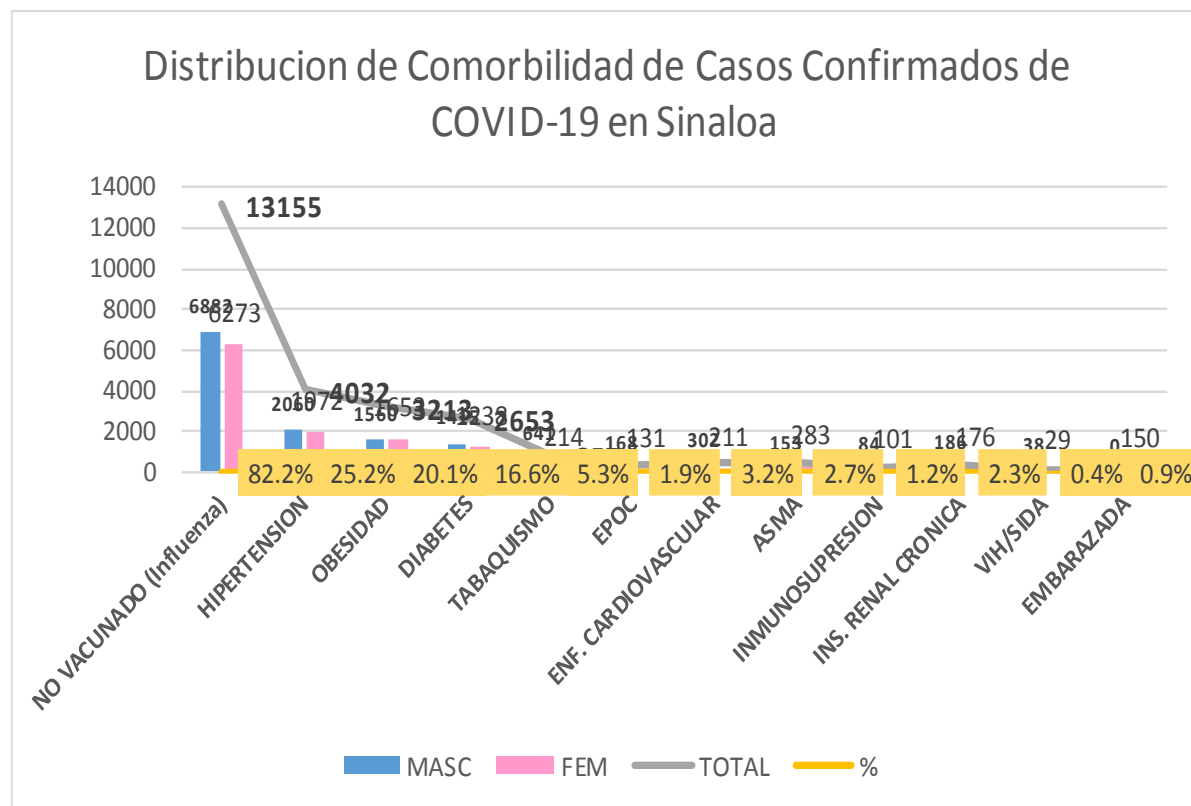


DEFUNCIONES				
	2752	1645	1107	
COMORBILIDAD	MASC	FEM	TOTAL	%
NO VACUNADO (Influenza)	1512	995	2507	91.1%
HIPERTENSION	796	649	1445	52.5%
OBESIDAD	381	346	727	26.4%
DIABETES	546	420	966	35.1%
EPOC	66	58	124	4.5%
TABAQUISMO	163	36	199	7.2%
ASMA	41	35	76	2.8%
ENF. CARDIOVASCULAR	115	67	182	1.1%
INMUNOSUPRESION	23	28	51	0.3%
INS. RENAL CRONICA	95	70	165	1.0%
VIH/SIDA	7	7	14	0.5%
EMBARAZADA	0	3	3	0.1%



COVID-19 Sinaloa: Casos Confirmados por comorbilidad

CASOS CONFIRMADOS				
	15998	8111	7887	
COMORBILIDAD	MASC	FEM	TOTAL	%
NO VACUNADO (Influenza)	6882	6273	13155	82.2%
HIPERTENSION	2060	1972	4032	25.2%
OBESIDAD	1560	1653	3213	20.1%
DIABETES	1415	1238	2653	16.6%
TABAQUISMO	641	214	855	5.3%
EPOC	168	131	299	1.9%
ENF. CARDIOVASCULAR	302	211	513	3.2%
ASMA	153	283	436	2.7%
INMUNOSUPRESION	84	101	185	1.2%
INS. RENAL CRONICA	186	176	362	2.3%
VIH/SIDA	38	29	67	0.4%
EMBARAZADA	0	150	150	0.9%



NUEVA
NORMALIDAD

Confirmados
acumulados

15,999



COVID-19 Sinaloa: Confirmados y Defunciones acumuladas por Institución

NUEVA
NORMALIDAD

2,752

Defunciones



CONFIRMADOS POR INSTITUCION EN PLATAFORMA POR COVID-19, SINALOA

Institucion	Notificados	Confirmados	%	Defunciones
SSA	13,003	6,029	37.7%	541
IMSS	16,063	7,431	46.4%	1,597
IMSS_PR	449	224	1.4%	26
ISSSTE	2,439	1,090	6.8%	374
PEMEX	0	0	0.0%	0
Privados	1,190	299	1.9%	60
SEDENA	317	159	1.0%	20
SEMAR	378	143	0.9%	25
Servicios Estatales	755	446	2.8%	97
Servicios Municipales	278	178	1.1%	12
Universitarios	0	0	0.0%	0
Cruz Roja	0	0	0.0%	0
DIF	0	0	0.0%	0
Total	34,872	15,999	100.0%	2,752

CLASIFICACION DE DEFUNCIONES CONFIRMADAS, NEGATIVAS Y SOSPECHOSAS EN PLATAFORMA COVID-19, SINALOA, AL DIA DE HOY:

Institucion	Defunciones Positivas a COVID-19	Defunciones NEGATIVAS a COVID-19	Defunciones SOSPECHOSAS a COVID-19***
SSA	541	82	18
IMSS	1,597	440	298
IMSS_PR	26	12	2
ISSSTE	374	78	66
PEMEX	0	0	0
Privados	60	7	17
SEDENA	20	6	7
SEMAR	25	3	0
Servicios Estatales	97	13	24
Servicios Municipales	12	0	0
Universitarios	0	0	0
Cruz Roja	0	0	0
DIF	0	0	0
Total	2,752	641	432

*** PENDIENTES DE DICTAMINAR

COVID-19 Sinaloa: Tipo de Paciente por Evolución Hospitalaria

TIPO DE PACIENTE REG. CONFIRMADO POR COVID-19, SIN

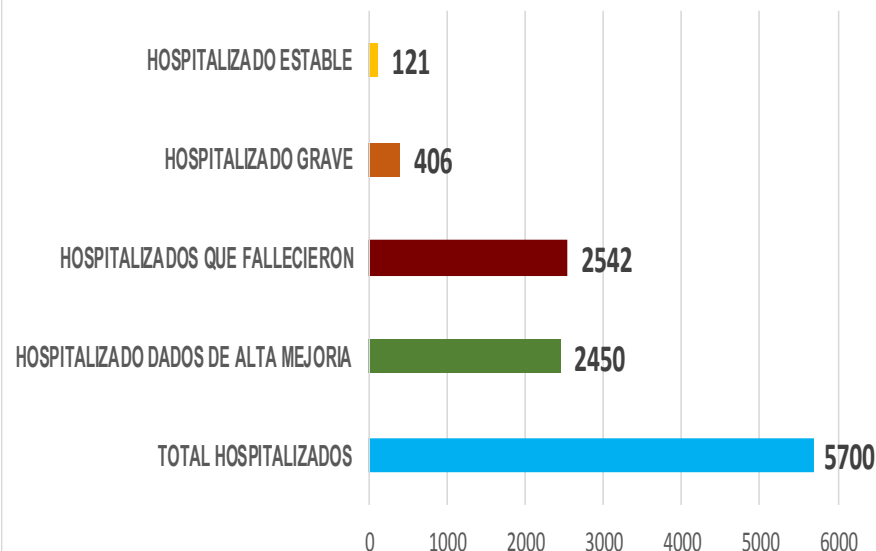
TIPO DE PACIENTE CONFIRMADO POR COVID-19, SINALOA POR EVOLUCION DE GRAVEDAD AL 29/ago/2020		
EVOLUCION HOSPITALIA	Casos	%
AMBULATORIO	10299	64.4%
HOSPITALIZADO	5700	35.6%
	15999	100.0%

TIPO DE PACIENTE HOSPITALIZADOS Y CONFIRMADO POR COVID-19, SINALOA

		%
TOTAL HOSPITALIZADOS	5700	
HOSPITALIZADO DADOS DE ALTA MEJORIA	2450	43.0%
HOSPITALIZADOS QUE FALLECIERON	2542	44.6%
HOSPITALIZADO GRAVE	406	7.1%
HOSPITALIZADO ESTABLE	121	2.1%

NUEVA NORMALIDAD

Tipo de paciente Hospitalizado y Confirmado por COVID-19



Casos Hospitalizados Intubados y Positivos a SARS-Cov-2

Total de Casos Intubados	647	100.0%
Total de Intubados No Grave	3	0.5%
Total de Intubados Grave	48	7.4%
Total de Intubados con Alta Mejoria	175	27.0%
Total de Intubados Fallecidos	405	62.6%
Total de Intubados Alta Traslado	9	1.4%



COVID-19 Sinaloa: Casos confirmados y Defunciones por Ocupación

**NUEVA
NORMALIDAD**

2,752

Defunciones

**Confirmados
acumulados**

15,999



ESTATAL

OCUPACIÓN	ESTATAL	
	CASOS CONFIRMADOS COVID-19	DEFUNCIONES COVID-19 ESTATAL
OTROS TRABAJADORES DE LA SALUD	994	9
MEDICOS	946	24
ENFERMERAS	1557	9
DENTISTAS	33	1
LABORATORISTAS	77	1
OTROS PROFESIONISTAS	367	19
ESTUDIANTES	436	12
JUBILADO / PENSIONADO	1334	657
GERENTES O PROPIETARIOS DE EMPRESAS O NEGOCIOS	76	12
HOGAR	2613	799
COMERCIANTES DE MERCADOS FIJOS O AMBULANTES	254	56
CHOFERES	142	30
MAESTROS	195	24
CAMPESINOS	195	67
OBREROS	116	32
OTROS	1883	286
DESEMPLEADOS	993	337
EMPLEADOS	3787	377

15998

2752

17.2%

DEFUNCIONES EN PERSONAL DE LA SALUD POR GRUPO DE EDAD CON SARS-Cov2

DEFUNCIONES POR GRUPO DE EDAD CON SARS-Cov2	MEDICOS	ENFERMERAS	OTROS TRABAJADORES DE LA SALUD	LABORATORISTAS	DENTISTAS	Total	%
De 20 a 24 años	0	0	0	0	0	0	0.0%
De 25 a 44 años	2	3	1	0	0	6	13.6%
De 45 a 49 años	2	1	1	0	0	4	9.1%
De 50 a 59 años	5	4	4	1	0	14	31.8%
De 60 a 64 años	5	0	0	0	0	5	11.4%
De 65 a 69 años	6	0	2	0	1	9	20.5%
De 70 a 79 años	4	0	1	0	0	5	11.4%
De 80 a 89 años	0	1	0	0	0	1	2.3%
De 90 a 99 años	0	0	0	0	0	0	0.0%
De 100 y más años	0	0	0	0	0	0	0.0%
Total general	24	9	9	1	1	44	100.0%

54.5% 20.5% 20.5% 2.3% 2.3% 100.0%

COVID-19 Sinaloa: Casos confirmados en personal de la salud por Municipio

CASOS CONFIRMADOS SARS-Cov2 EN PERSONAL DE LA SALUD POR MUNICIPIO							
Municipios	MEDICOS	ENFERMERAS	OTROS TRABAJADORES DE LA SALUD	LABORATORISTAS	DENTISTAS	Total	%
AHOME	163	299	223	19	4	708	19.6%
CHOIX	1	2	2	0	0	5	0.1%
EL FUERTE	6	20	12	1	0	39	1.1%
GUASAVE	81	183	82	9	3	358	9.9%
SINALOA	9	15	4	1	0	29	0.8%
ANGOSTURA	11	15	1	0	0	27	0.7%
MOCORITO	2	3	1	0	0	6	0.2%
SALVADOR ALVARADO	41	53	19	1	0	114	3.2%
BADIRAGUATO	1	1	1	0	0	3	0.1%
CULIACÁN	427	579	420	27	15	1468	40.6%
NAVOLATO	9	78	31	1	2	121	3.3%
COSALÁ	8	4	2	0	1	15	0.4%
ELOTA	3	1	2	0	0	6	0.2%
SAN IGNACIO	0	0	1	0	0	1	0.0%
CONCORDIA	2	1	0	0	0	3	0.1%
ESCUINAPA	19	43	19	1	1	83	2.3%
MAZATLÁN	156	253	172	17	7	605	16.7%
ROSARIO	5	7	1	0	0	13	0.4%
Total	944	1557	993	77	33	3604	99.8%
Otro Estado	4	2	3	0	0	9	0.2%

NUEVA NORMALIDAD

2,752

Defunciones

Confirmados acumulados

15,999



COVID-19 Sinaloa: Casos confirmados en personal de la salud por Institución y Grupo de Edad

CASOS CONFIRMADOS SARS-Cov2 EN PERSONAL DE LA SALUD POR INSTITUCION							
INSTITUCION	MEDICOS	ENFERMERAS	OTROS TRABAJADORES DE LA SALUD	LABORATORISTAS	DENTISTAS	Total	%
SSA	395	511	347	23	20	1296	35.9%
IMSS	378	800	531	39	8	1756	48.7%
IMSS_PR	26	29	20	1	1	77	2.1%
ISSSTE	59	134	47	7	2	249	6.9%
PEMEX	0	0	0	0	0	0	0.0%
Privados	26	16	8	3	0	53	1.5%
SEDENA	2	2	1	0	0	5	0.1%
SEMAR	6	17	4	2	2	31	0.9%
*Servicios	41	37	24	2	0	104	2.9%
**Servicios	13	11	12	0	0	36	1.0%
Universitaria	0	0	0	0	0	0	0.0%
Cruz Roja	0	0	0	0	0	0	0.0%
DIF	0	0	0	0	0	0	0.0%
TOTAL	946	1557	994	77	33	3607	100.0%

CASOS CONFIRMADOS SARS-Cov2 EN PERSONAL DE LA SALUD POR GRUPO DE EDAD							
GRUPO DE EDAD EN PERSONAL DE LA SALUD CON COVID-19	MEDICOS	ENFERMERAS	OTROS TRABAJADORES DE LA SALUD	LABORATORISTAS	DENTISTAS	Total	%
De 20 a 24 años	20	67	49	3	0	139	3.9%
De 25 a 44 años	608	1101	642	47	18	2416	67.0%
De 45 a 49 años	93	204	141	9	4	451	12.5%
De 50 a 59 años	132	166	130	16	8	452	12.5%
De 60 a 64 años	56	11	14	1	2	84	2.3%
De 65 a 69 años	23	4	8	0	1	36	1.0%
De 70 a 79 años	8	3	8	0	0	19	0.5%
De 80 a 89 años	4	1	0	1	0	6	0.2%
De 90 a 99 años	2	1	0	0	0	3	0.1%
De 100 y más años	0	0	0	0	0	0	0.0%
Total general	946	1558	992	77	33	3606	100.0%

NUEVA NORMALIDAD

2,752

Defunciones

Confirmados acumulados

15,999



*Servicios Estatales (Hosp. Civil Culiacan)

**Servicios Municipales (Hosp. Maza de Juarez Mazatlan)



SERVICIOS DE SALUD DE SINALOA

SUBDIRECCION DE EPIDEMIOLOGIA

Situación de la Notificación de Casos y Defunciones en las Diferentes Unidades de Salud

CLUES	INSTIT	NOMBRE DE LA UNIDAD	Notificados	Confirmados	Defunciones Positivas a Sars-CoV-2
SLSSA000024	SSA	HOSPITAL GENERAL LOS MOCHIS	924	507	194
SLSSA000963	SSA	HOSPITAL INTEGRAL CHOIX	14	7	0
SLSSA002573	SSA	HOSPITAL INTEGRAL VALLE DEL CARRIZO	0	0	0
SLSSA001255	SSA	HOSPITAL GENERAL GUASAVE	350	225	76
SLSSA002136	SSA	HOSPITAL INTEGRAL DE SINALOA DE LEYVA	0	0	0
SLSSA000193	SSA	HOSPITAL INTEGRAL ANGOSTURA	26	19	0
SLSSA001716	SSA	HOSPITAL INTEGRAL MOCORITO	33	16	1
SLSSA018113	SSA	HOSPITAL GENERAL DE GUAMUCHIL	485	286	52
SLSSA000246	SSA	HOSPITAL INTEGRAL BADIRAGUATO	102	39	0
SLSSA000666	SSA	HOSPITAL GENERAL CULIACÁN	1451	684	130
SLSSA002491	SSA	HOSPITAL INTEGRAL NAVOLATO	69	33	0
SLSSA017582	SSA	HOSPITAL INTEGRAL VALLE DE SAN LORENZO	2	0	0
SLSSA018265	SSA	HOSPITAL GENERAL EL DORADO	146	40	2
SLSSA000572	SSA	HOSPITAL INTEGRAL COSALA	130	48	0
SLSSA017570	SSA	HOSPITAL INTEGRAL SAN IGNACIO	1	0	0
SLSSA017594	SSA	HOSPITAL GENERAL LA CRUZ	18	6	0
SLSSA000473	SSA	HOSPITAL INTEGRAL CONCORDIA	26	13	1
SLSSA001873	SSA	HOSPITAL INTEGRAL DE EL ROSARIO	103	60	2
SLSSA002585	SSA	HOSPITAL GENERAL DE MAZATLÁN	408	277	59
SLSSA018253	SSA	HOSPITAL GENERAL ESCUINAPA	326	193	14

TOTAL DE CASOS COVID-19 NOTIFICADOS EN MPIO. DE CULIACAN				9055	3868	1050
MUNICIPIO	CLUES	INSTIT	NOMBRE DE LA UNIDAD	Notificados	Confirmados	Defunciones (Positivas a SARS-CoV-2)
CULIACÁN	SLIMS000131	IMSS	HGR 1 CULIACÁN	3203	1597	545
CULIACÁN	SLIMS000184	IMSS	HGZMF 28 COSTA RICA	591	210	51
CULIACÁN	SLIST000073	ISSSTE	C.M.F. CULIACAN	9	6	0
CULIACÁN	SLIST000085	ISSSTE	DR. MANUEL CARDENAS DE LA VEGA	1634	623	202
CULIACÁN	SLSME000016	SME	HOSPITAL CIVIL DE CULIACÁN	750	444	97
CULIACÁN	SLSMP000365	SMP	CLÍNICA DE REHABILITACIÓN Y ESPECIALIDADES	41	21	1
CULIACÁN	SLSMP000370	SMP	CLÍNICA HOSPITAL CULIACÁN S. A. DE C. V.	152	15	8
CULIACÁN	SLSMP000394	SMP	SANATORIO CEMSI CHAPULTEPEC	17	2	0
CULIACÁN	SLSMP000411	SMP	SANATORIO BATIZ RAMOS	3	1	0
CULIACÁN	SLSMP000440	SMP	OPERADORA NUEVA CLÍNICA SANTA MARÍA S.A DE	39	6	3
CULIACÁN	SLSMP000534	SMP	HOSPITAL ÁNGELES CULIACÁN	469	2	0
CULIACÁN	SLSSA017606	SSA	HOSPITAL DE LA MUJER	108	36	1
CULIACÁN	SLSSA018265	SSA	HOSPITAL GENERAL EL DORADO	146	40	2
CULIACÁN	SLSME000021	SME	-HOSPITAL PEDIATRICO	6	2	0
CULIACÁN	SLSSA002556	SSA	HOSPITAL PEDIATRICO DE SINALOA	359	127	4
CULIACÁN	SLSMP002815	SMP	MEDICA DE LA CIUDAD	77	52	6
CULIACÁN	SLSSA000666	SSA	HOSPITAL GENERAL CULIACÁN	1451	684	130



SERVICIOS DE SALUD DE SINALOA

SUBDIRECCION DE EPIDEMIOLOGIA

Situación de la OCUPACION HOSPITALARIA en los Municipios

Municipios	CAMAS COVID	Casos Acumulados	Defunciones Acumuladas	Hospitalizados Según Plataforma SISVER	PORCENTAJE DE OCUPACION HOSPITALARIA -SINALOA-																																	
					25-jul-20	26-jul-20	27-jul-20	28-jul-20	29-jul-20	30-jul-20	31-jul-20	01-ago-20	02-ago-20	03-ago-20	04-ago-20	05-ago-20	06-ago-20	07-ago-20	08-ago-20	09-ago-20	10-ago-20	11-ago-20	12-ago-20	13-ago-20	14-ago-20	15-ago-20	16-ago-20	17-ago-20	18-ago-20	19-ago-20	20-ago-20	21-ago-20	22-ago-20	23-ago-20	24-ago-20	25-ago-20	26-ago-20	27-ago-20
AHOME	188	2,292	576	1,023	71%	71%	71%	70%	74%	72%	73%	72%	72%	71%	55%	56%	60%	55%	57%	57%	53%	53%	51%	49%	49%	44%	43%	42%	42%	42%	44%	44%	45%	44%	48%	41%	39%	39%
CHOIX	3	35	7	17	0%	0%	0%	0%	0%	0%	0%	0%	0%	0%	0%	0%	0%	0%	0%	0%	0%	0%	0%	0%	0%	0%	0%	0%	0%	0%	0%	0%	0%	0%	0%	0%	0%	0%
EL FUERTE	0	240	64	121	0%	0%	0%	0%	0%	0%	0%	0%	0%	0%	0%	0%	0%	0%	0%	0%	0%	0%	0%	0%	0%	0%	0%	0%	0%	0%	0%	0%	0%	0%	0%	0%	0%	0%
GUASAVE	180	2,360	369	669	32%	32%	32%	33%	32%	32%	32%	32%	33%	32%	25%	27%	27%	31%	28%	29%	28%	23%	24%	22%	22%	22%	22%	22%	22%	26%	26%	27%	26%	26%	23%	23%	21%	
SINALOA	3	237	29	63	0%	0%	0%	0%	0%	0%	0%	0%	0%	0%	0%	0%	0%	0%	0%	0%	0%	0%	0%	0%	0%	0%	0%	0%	0%	0%	0%	0%	0%	0%	0%	0%	0%	0%
ANGOSTURA	3	214	52	134	0%	0%	0%	0%	0%	0%	0%	0%	0%	0%	0%	0%	0%	0%	0%	0%	0%	0%	0%	0%	0%	0%	0%	0%	0%	0%	0%	0%	0%	0%	0%	0%	0%	0%
MOCORITO	3	89	26	56	0%	0%	0%	0%	0%	0%	0%	0%	0%	0%	0%	0%	0%	0%	0%	0%	0%	0%	0%	0%	0%	0%	0%	0%	0%	0%	0%	0%	0%	0%	0%	0%	0%	0%
SALVADOR ALVARADO	64	682	119	281	61%	64%	61%	59%	58%	59%	53%	53%	55%	52%	53%	53%	55%	50%	50%	50%	50%	39%	44%	44%	42%	47%	45%	44%	47%	44%	50%	50%	52%	50%	39%	38%	39%	45%
BADIRAGUATO	3	66	10	24	61%	0%	0%	0%	0%	0%	0%	0%	0%	0%	0%	0%	0%	0%	0%	0%	0%	0%	0%	0%	0%	0%	0%	0%	0%	0%	0%	0%	0%	0%	0%	0%	0%	0%
CULIACAN	491	5,965	927	1,915	64%	64%	66%	64%	64%	65%	65%	65%	63%	64%	67%	63%	62%	61%	63%	64%	62%	62%	61%	59%	59%	58%	57%	58%	59%	58%	53%	53%	55%	54%	56%	56%	56%	57%
NAVOLATO	3	501	102	186	0%	0%	0%	0%	0%	0%	0%	0%	0%	0%	0%	0%	0%	0%	0%	0%	0%	0%	0%	0%	0%	0%	0%	0%	0%	0%	0%	0%	0%	0%	0%	0%	0%	0%
COSALA	3	59	2	8	0%	0%	0%	0%	0%	0%	0%	0%	0%	0%	0%	0%	0%	0%	0%	0%	0%	0%	0%	0%	0%	0%	0%	0%	0%	0%	0%	0%	0%	0%	0%	0%	0%	0%
ELOTA	15	40	5	25	0%	0%	0%	0%	0%	0%	0%	0%	0%	0%	0%	0%	0%	0%	0%	0%	0%	0%	0%	0%	0%	0%	0%	0%	0%	0%	0%	0%	0%	0%	0%	0%	0%	0%
SAN IGNACIO	3	30	7	16	0%	0%	0%	0%	0%	0%	0%	0%	0%	0%	0%	0%	0%	0%	0%	0%	0%	0%	0%	0%	0%	0%	0%	0%	0%	0%	0%	0%	0%	0%	0%	0%	0%	0%
CONCORDIA	3	43	8	18	0%	0%	0%	0%	0%	0%	0%	0%	0%	0%	0%	0%	0%	0%	0%	0%	0%	0%	0%	0%	0%	0%	0%	0%	0%	0%	0%	0%	0%	0%	0%	0%	0%	0%
ESCUINAPA	80	256	31	105	6%	6%	6%	6%	8%	8%	8%	8%	8%	6%	8%	8%	8%	11%	11%	11%	11%	11%	8%	8%	5%	4%	3%	3%	4%	4%	3%	3%	3%	3%	1%	4%	4%	1%
MAZATLAN	271	2,830	392	992	55%	56%	55%	47%	52%	54%	52%	51%	54%	53%	49%	50%	49%	49%	52%	52%	51%	48%	50%	47%	47%	46%	46%	46%	47%	47%	46%	46%	46%	44%	45%	38%	39%	40%
ROSARIO	3	111	12	49	0%	0%	0%	0%	0%	0%	0%	0%	0%	0%	0%	0%	0%	0%	0%	0%	0%	0%	0%	0%	0%	0%	0%	0%	0%	0%	0%	0%	0%	0%	0%	0%	0%	0%
Total	1319	16,050	2738	5,702	53%	53%	54%	51%	52%	53%	52%	52%	52%	51%	49%	48%	48%	47%	49%	49%	48%	47%	46%	44%	44%	43%	42%	42%	43%	42%	41%	41%	42%	41%	42%	40%	40%	40%



SERVICIOS DE SALUD DE SINALOA
SUBDIRECCION DE EPIDEMIOLOGIA

**REPORTES POR
JURISDICCION SANITARIA**

PLATAFORMA SISVER

COVID-19 Sinaloa: Casos y Defunciones **JURISDICCIÓN MOCHIS**



NUEVA NORMALIDAD

647

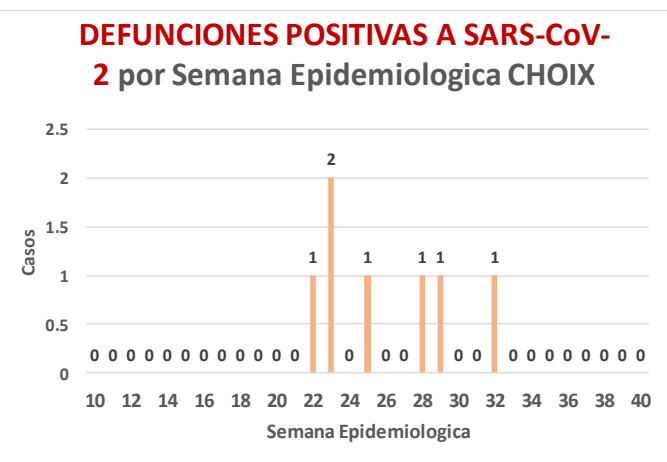
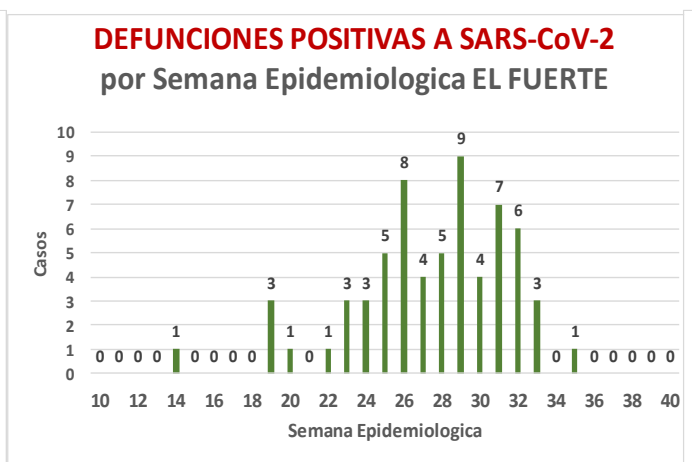
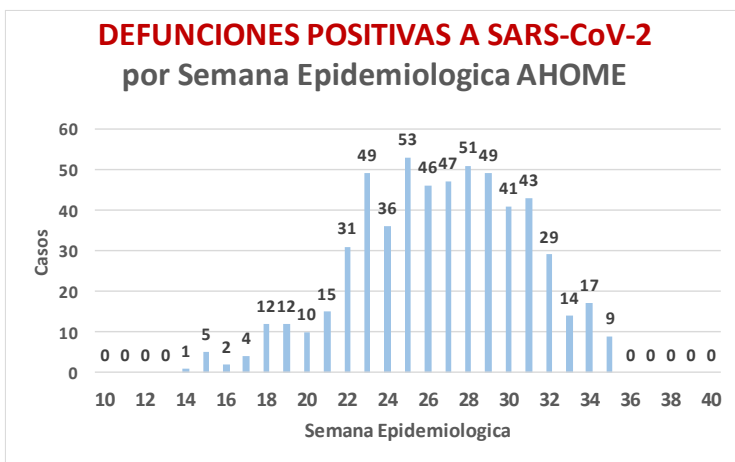
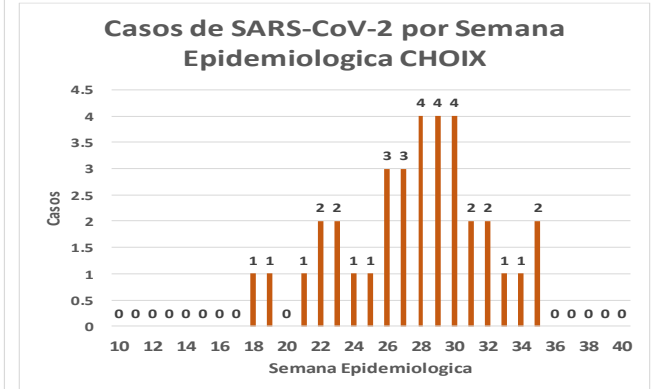
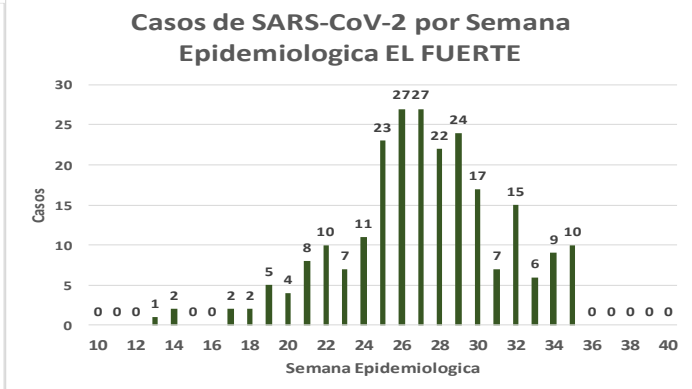
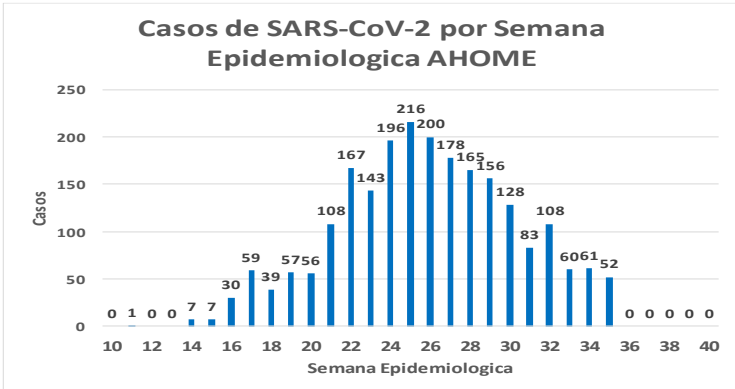
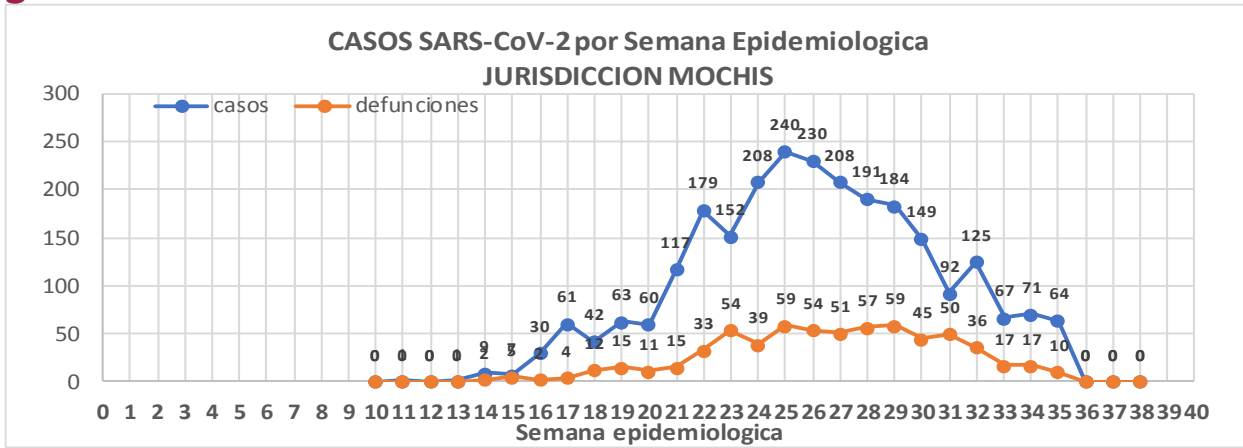
Defunciones Jurisdicción Mochis



Datos actualizados al **sábado, 29 de agosto de 2020**

JURISDICCION SANITARIA	Casos Acum. SARS-CoV-2*	%
Jurisd. No. 1 Mochis	2551	100.0%
AHOME	2277	89.3%
CHOIX	35	1.4%
EL FUERTE	239	9.4%

* Municipio de residencia



COVID-19 Sinaloa: Muestreo de Casos JURISDICCIÓN MOCHIS



SALUD
SECRETARÍA DE SALUD

**NUEVA
NORMALIDAD**

647

**Defunciones
Jurisdicción
Mochis**



JURISDICCION No. 1 , MOCHIS

INSTITUCION	NO ADECUADO	RECHAZADA	NO RECIBIDA	SOSPECHOSOS	TOTAL CON MUESTRA	% SOSPECHOSOS
IMSS	0	35	12	2,113	2,160	46.4%
IMSS-OPORTUNIDADES	0	5	0	210	215	4.6%
ISSSTE	0	0	0	323	323	6.9%
PRIVADA	1	0	0	82	83	1.8%
SEDENA	0	0	0	5	5	0.1%
SEMAR	0	0	1	93	94	2.0%
SSA	5	0	0	1,770	1,775	38.1%
PEMEX	0	0	0	0	0	0.0%
ESTATAL	0	0	0	3	3	0.1%
MUNICIPAL	0	1	0	0	1	0.0%
TOTAL	6	41	13	4,599	4,659	100.0%
	0.1%	0.9%	0.3%	98.7%	100.0%	

RESULTADO DEFINITIVO EN PLATAFORMA SISVER; JUR MOCHIS	
SARS-CoV-2	2567
NEGATIVO	1853
NO RECIBIDA	13
INF AH1N1 PMD	53
RECHAZADA	41
B	15
A H3	1
METAPNEUMOVIRUS	3
ENTEROV//RHINOVIRUS	2
CORONA OC43	0
NO ADECUADO	6
INF A	4
CORONA 229E	0
CORONA NL63	0
CORONA HKU1	0
VSR	1
ADENOVIRUS	0
PARAINFLUENZA 3	0
NO SUBTIPIFICADO	0

INFORMACION AL DIA : sábado, 29 de agosto de 2020

SE TOMO MUESTRA PERO SIN RECEPCION EN LABORATORIO

Municipios	IMSS	IMSS-OPORTUNIDADES	ISSSTE	PRIVADA	SEDENA	SEMAR	SSA	PEMEX	ESTATAL	MUNICIPAL	TOTAL
AHOME	41	3	5	2	0	8	28	0	0	0	87
CHOIX	2	0	0	0	0	0	0	0	0	0	2
EL FUERTE	4	5	2	0	0	0	2	0	0	0	13
TOTAL JURISDICCION	47	8	7	2	0	8	30	0	0	0	102

COVID-19 Sinaloa: Informe ejecutivo: JURISDICCIÓN MOCHIS



Unidades de Salud que han reportado en SISVER

MUNICIPIO	CLUES	SECTOR	UNIDAD	Defunciones en la Semana Epidemiológica			Total Defunciones Asociadas a SarsCov-2	Casos confirmados en la Semana Epidemiológica			Total de Casos Confirmados	Tasa letalidad X 100 (D/G)*100	Lugar Letalidad	PRUEBAS REALIZADAS en la Sem Epidemiologica			INDICE DE POSITIVIDAD	Lugar de Índice de Positividad	
				SEM EPI NUM-33	SEM EPI NUM-34	Aumento		SEM EPI NUM-33	SEM EPI NUM-34	Aumento				SEM EPI NUM-33	SEM EPI NUM-34	Aumento			
AHOME	SLMPO00831	PRIVADA	CLINICA ANGELES	0	0	0	0	0	0	0	1	0.00	12	0	0	0	-	-	
AHOME	SLMPO00032	PRIVADA	CLINICA SANTA MARIA	0	0	0	0	0	0	0	1	0.00	12	0	0	0	-	-	
AHOME	SLIMS000015	IMSS	HGP 2 LOS MOCHIS	0	0	0	2	0	0	0	61	3.28	8	1	1	0	0.00	8	
AHOME	SLIMS000020	IMSS	HGZ 49 LOS MOCHIS	11	16	5	390	25	31	6	1,034	37.72	6	50	55	5	56.36	3	
AHOME	SLMPO00114	PRIVADA	HOSPITAL FATIMA	2	2	0	20	2	2	0	53	37.74	5	4	2	-2	100.00	1	
AHOME	SLMPO00155	PRIVADA	HOSPITAL GENERAL CENTRO MEDICO DE LOS MOCHIS	0	0	0	1	0	0	0	2	50.00	1	0	0	0	-	-	
AHOME	SLSSA000024	SSA	HOSPITAL GENERAL LOS MOCHIS	1	0	-1	194	13	15	2	507	38.26	4	34	24	-10	62.50	2	
AHOME	SLIST000015	ISSSTE	LOS MOCHIS	5	2	-3	100	12	7	-5	255	39.22	3	23	14	-9	50.00	4	
AHOME	SLSSA000036	SSA	LOS MOCHIS	0	0	0	0	0	0	0	0	-	-	0	0	0	-	-	
AHOME	SLSSA017332	SSA	OFICINAS JURISDICCIONALES	0	0	0	2	9	10	1	358	0.56	11	62	75	13	13.33	7	
AHOME	SLMPO00061	PRIVADA	SALUD INTEGRAL SINALOENSE C.S.	0	0	0	3	0	0	0	10	30.00	7	0	0	0	-	-	
AHOME	SLSMA000010	SEMAR	SANATORIO NAVAL DE TOPOLOBAMPO	0	0	0	1	2	1	-1	59	1.69	10	4	2	-2	50.00	4	
AHOME	SLIMS000085	IMSS	UMF 5 TOPOLOBAMPO	0	0	0	0	1	0	-1	4	0.00	12	1	0	-1	-	-	
AHOME	SLIMS000032	IMSS	UMF 37 LOS MOCHIS	0	0	0	6	2	6	4	255	2.35	9	4	12	8	50.00	4	
AHOME	SLIMS000044	IMSS	UMFH 6 AHOME	0	0	0	0	0	0	0	2	0.00	12	0	0	0	-	-	
AHOME	SLIMS000073	IMSS	UMFH 13 SAN MIGUEL	0	0	0	1	0	0	0	2	50.00	1	0	0	0	-	-	
AHOME	SLIMS000476	IMSS	UMFH 33 EL CARRIZO	0	0	0	0	0	0	0	0	-	-	0	0	0	-	-	
AHOME	SLIMS000061	IMSS	UMFH 7 HIGUERA	0	0	0	0	1	0	-1	4	0.00	12	1	0	-1	-	-	
TOTAL MPIO. AHOME				19	20	1	720	67	72	5	2608	27.61		184	185	1	38.92		
CHOIX	SLSSA018352	SSA	CENTRO DE SALUD CHOIX	0	0	0	0	1	0	-1	2	0.00	1	1	0	-1	-	-	
CHOIX	SLSSA000963	SSA	HOSPITAL INTEGRAL CHOIX	0	0	0	0	0	0	0	7	0.00	1	0	0	0	-	-	
TOTAL MPIO. CHOIX				0	0	0	0	1	0	-1	9	-		1	0	-1	-		
EL FUERTE	SLIMO000576	IMSS-OPC	HR FUERTE, EL	3	0	-3	17	3	6	3	129	13.18	2	9	12	3	50.00	4	
EL FUERTE	SLIMS000266	IMSS	UMF 14 SANTA ROSA	0	0	0	1	0	0	0	2	50.00	1	0	0	0	-	-	
EL FUERTE	SLIMS000522	IMSS	UMF 43 SAN BLAS	0	0	0	0	0	0	0	1	0.00	3	0	0	0	-	-	
TOTAL MPIO. EL FUERTE				3	0	-3	18	3	6	3	132	13.64		9	12	3	50.00		
TOTAL JURISDICCION 1, MOCHIS				22	20	-2	738	71	78	7	2,749	26.85			194	197	3	39.59	

NUEVA NORMALIDAD

INDICE DE POSITIVIDAD 39.59

TASA DE LETALIDAD 26.85



COVID-19 Sinaloa: Casos y Defunciones **JURISDICCIÓN CULIACÁN**



NUEVA NORMALIDAD

1039

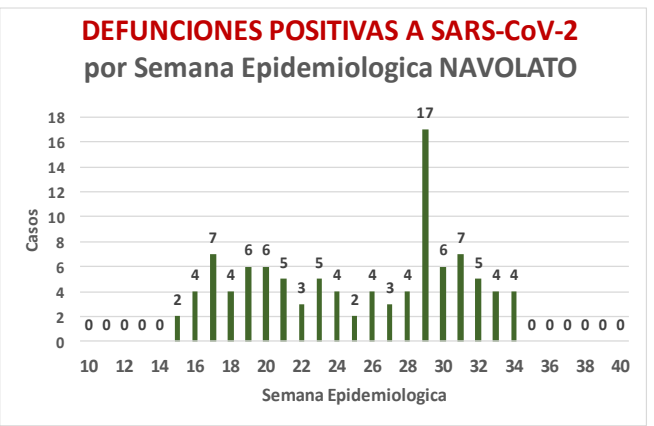
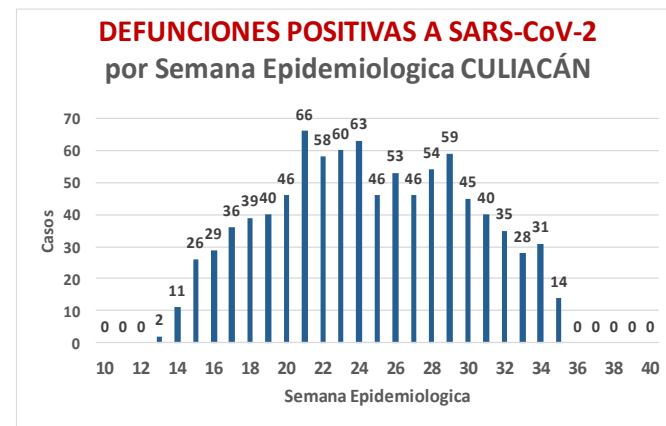
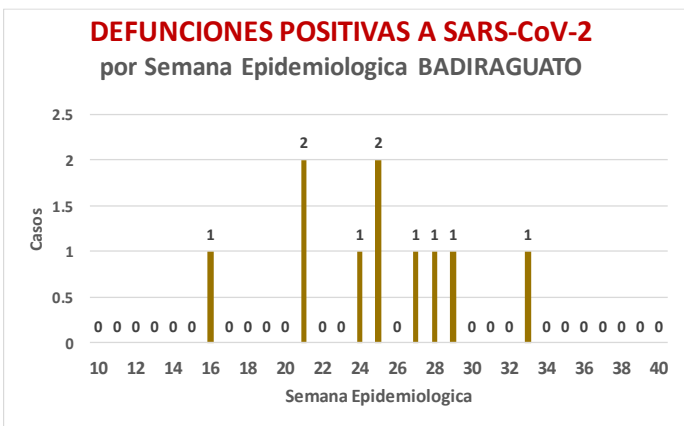
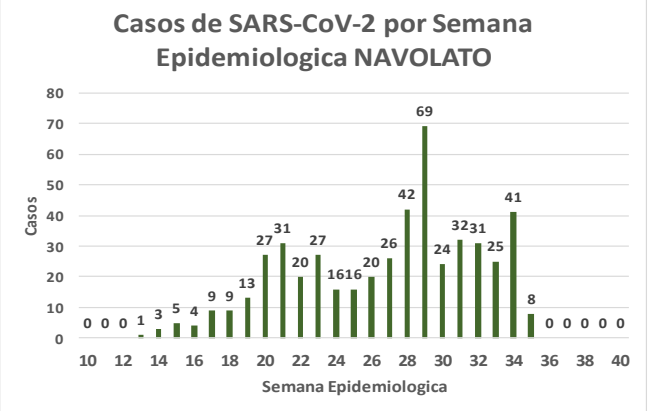
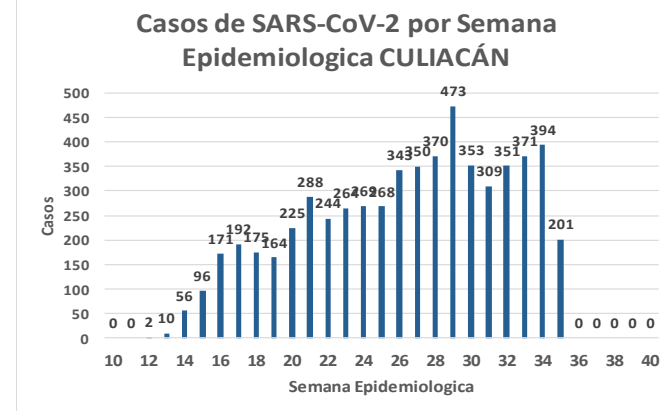
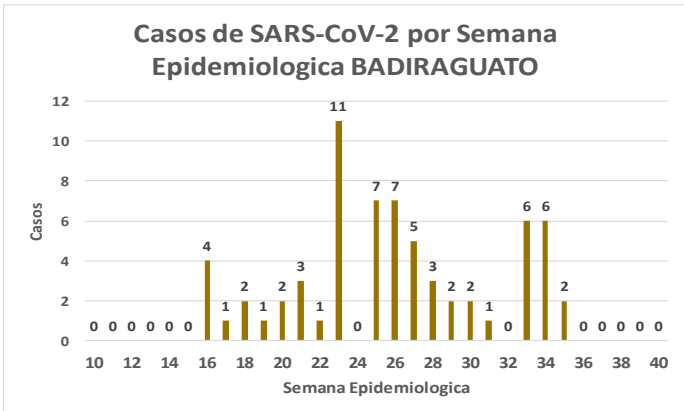
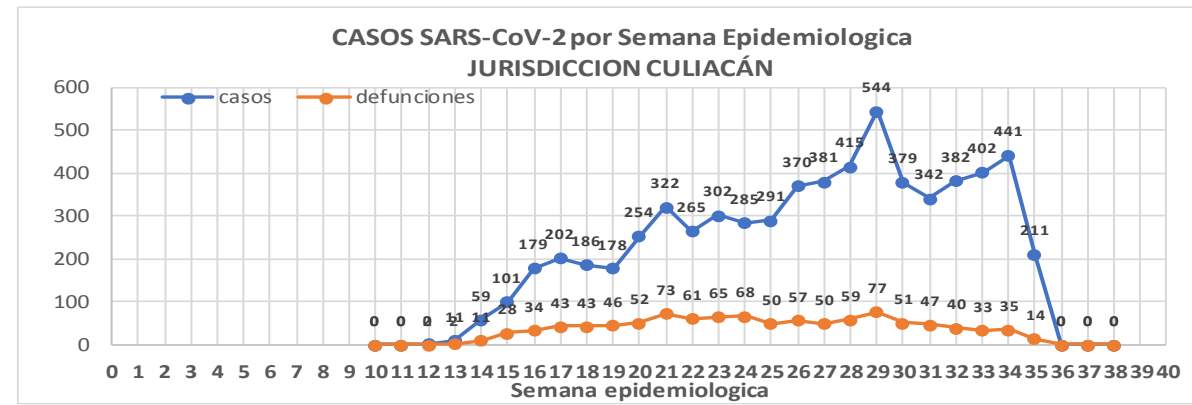
Defunciones Jurisdicción Culiacán



Datos actualizados al **sábado, 29 de agosto de 2020**

JURISDICCION SANITARIA	Casos Acum. SARS-CoV-2*	%
Jurisd. No. 4 Culiacán	6504	100.0%
BADIRAGUATO	66	1.0%
CULIACAN	5939	91.3%
NAVOLATO	499	7.7%

* Municipio de residencia



COVID-19 Sinaloa: Muestreo de Casos JURISDICCIÓN CULIACÁN



Jurisd. No. 4 Culiacán

INSTITUCION	NO ADECUADO	RECHAZADA	NO RECIBIDA	SOSPECHOSOS	TOTAL CON MUESTRA	% SOSPECHOSOS
IMSS	0	164	56	5,460	5,680	42.7%
IMSS-OPORTUNIDADES	0	0	0	19	19	0.1%
ISSSTE	1	4	16	831	852	6.4%
PRIVADA	1	3	152	467	623	4.7%
SEDENA	0	0	0	14	14	0.1%
SEMAR	0	0	0	1	1	0.0%
SSA	18	25	23	5,353	5,419	40.7%
PEMEX	0	0	0	0	0	0.0%
ESTATAL	2	3	2	684	691	5.2%
MUNICIPAL	0	0	0	0	0	0.0%
TOTAL	22	199	249	12,829	13,299	100.0%
	0.2%	1.5%	1.9%	96.5%	100.0%	

RESULTADO DEFINITIVO EN PLATAFORMA SISVER; JUR CULIACAN	
SARS-CoV-2	6532
NEGATIVO	5488
NO RECIBIDA	249
INF AH1N1 PMD	26
RECHAZADA	199
B	24
A H3	7
METAPNEUMOVIRUS	1
ENTEROV//RHINOVIRUS	10
CORONA OC43	1
NO ADECUADO	22
INF A	4
CORONA 229E	1
CORONA NL63	1
CORONA HKU1	1
VSR	1
ADENOVIRUS	0
PARAINFLUENZA 3	1
NO SUBTIPIFICADO	1

NUEVA NORMALIDAD

1039

Defunciones
Jurisdicción
Culiacán

INFORMACION AL DIA : sábado, 29 de agosto de 2020

SE TOMO MUESTRA PERO SIN RECEPCION EN LABORATORIO

Municipios	IMSS	IMSS-OPORTUNIDADES	ISSSTE	PRIVADA	SEDENA	SEMAR	SSA	PEMEX	ESTATAL	MUNICIPAL	TOTAL
BADIRAGUATO	0	0	0	1	0	0	7	0	0	0	8
CULIACAN	201	0	20	297	0	0	165	0	20	0	703
NAVOLATO	27	0	0	5	0	0	5	0	1	0	38
TOTAL JURISDICCION	228	0	20	303	0	0	177	0	21	0	749



COVID-19 Sinaloa: Informe ejecutivo: JURISDICCIÓN CULIACÁN



SALUD
SECRETARÍA DE SALUD

Unidades de Salud que han reportado en SISVER

MUNICIPIO	CLUES	SECTOR	UNIDAD	Defunciones en la Semana Epidemiológica			Total Defunciones Asociadas a SarsCov-2	Casos confirmados en la Semana Epidemiológica			Total de Casos Confirmados	Tasa Letalidad X 100 (D/G)*100	Lugar Letalidad	PRUEBAS REALIZADAS en la Sem Epidemiológica			INDICE DE POSITIVIDAD	Lugar de Índice de POSITIVIDAD
				SEM EPI NUM-33	SEM EPI NUM-34	Aumento		SEM EPI NUM-33	SEM EPI NUM-34	Aumento				SEM EPI NUM-33	SEM EPI NUM-34	Aumento		
CULIACÁN	SLSSA000905	SSA	ADOLFO LOPEZ MATEOS (EL TAMARINDO)	0	0	0	0	0	0	0	0	-	-	0	0	0	-	-
CULIACÁN	XXDES002092	SSA	BRIGADA EPIDEMIOLÓGICA CULIACAN	0	0	0	0	0	0	0	13	0.00	20	0	0	0	-	-
CULIACÁN	SLSMP000365	PRIVADA	CLINICA DE REHABILITACION Y ESPECIALIDADES	0	0	0	1	0	0	0	21	4.76	13	0	0	0	-	-
CULIACÁN	SLSMP000370	PRIVADA	CLINICA HOSPITAL CULIACAN S. A. DE C. V.	0	0	0	8	0	0	0	15	53.33	1	0	0	0	-	-
CULIACÁN	SLSSA000794	SSA	COSTA RICA	0	0	0	0	0	0	0	0	-	-	0	0	0	-	-
CULIACÁN	SLIST000073	ISSSTE	CULIACAN	0	0	0	0	0	0	0	6	0.00	20	0	0	0	-	-
CULIACÁN	SLSSA000753	SSA	CULIACAN	0	0	0	0	29	22	-7	342	0.00	20	54	44	-10	50.00	11
CULIACÁN	SLSSA000741	SSA	CULIACAN (AGUARUTO)	0	0	0	0	1	0	-1	5	0.00	20	2	0	-2	-	-
CULIACÁN	SLSSA000695	SSA	CULIACAN (PEMEX)	0	0	0	0	1	0	-1	2	0.00	20	2	0	-2	-	-
CULIACÁN	SLIST000085	ISSSTE	DR. M.CARDENAS DE LA VEGA	0	0	0	202	37	18	-19	623	32.42	5	52	23	-29	78.26	2
CULIACÁN	SLSSA002474	SSA	EL DORADO	0	0	0	0	0	0	0	0	-	-	0	0	0	-	-
CULIACÁN	SLIMS000131	IMSS	HGR 1 CULIACAN	29	29	0	545	95	89	-6	1,597	34.13	3	172	161	-11	55.28	9
CULIACÁN	SLIMS000184	IMSS	HGZMF 28 COSTA RICA	1	2	1	51	9	17	8	210	24.29	6	10	25	15	68.00	5
CULIACÁN	SLSMP000534	PRIVADA	HOSPITAL ANGELES CULIACAN	0	0	0	0	0	0	0	2	0.00	20	0	0	0	-	-
CULIACÁN	SLSME000016	ESTATAL	HOSPITAL CIVIL DE CULIACAN	4	3	-1	97	18	20	2	444	21.85	7	33	38	5	52.63	10
CULIACÁN	SLSSA000666	SSA	HOSPITAL GENERAL CULIACAN	1	0	-1	130	47	43	-4	684	19.01	8	73	63	-10	68.25	4
CULIACÁN	SLSSA018265	SSA	HOSPITAL GENERAL EL DORADO	0	0	0	2	6	3	-3	40	5.00	12	11	5	-6	60.00	8
CULIACÁN	SLSSA000811	SSA	HOSPITAL INTEGRAL EL DORADO	0	0	0	0	0	0	0	2	0.00	20	0	0	0	-	-
CULIACÁN	SLSSA017582	SSA	HOSPITAL INTEGRAL VALLE DE SAN LORENZO	0	0	0	0	0	0	0	0	-	-	0	0	0	-	-
CULIACÁN	SLSSA017606	SSA	HOSPITAL MATERNO NEONATAL	0	0	0	1	11	1	-10	36	2.78	16	23	6	-17	16.67	15
CULIACÁN	SLSME000021	ESTATAL	HOSPITAL PEDIATRICO DE SINALOA	0	0	0	0	0	0	0	2	0.00	20	0	0	0	-	-
CULIACÁN	SLSSA002556	SSA	HOSPITAL PEDIATRICO DE SINALOA	1	0	-1	4	6	9	3	127	3.15	15	29	19	-10	47.37	14
CULIACÁN	SLSSA002643	SSA	JURISDICCION SANITARIA IV CULIACAN	0	0	0	2	83	85	2	1,185	0.17	19	191	173	-18	49.13	13
CULIACÁN	SLSMP002815	PRIVADA	MEDICA DE LA CIUDAD	0	0	0	6	0	0	0	52	11.54	9	0	0	0	-	-
CULIACÁN	SLSSA000852	SSA	OBISPO	0	0	0	0	0	0	0	0	-	-	0	0	0	-	-
CULIACÁN	SLSSA017455	SSA	OFICINAS JURISDICCIONALES	0	0	0	0	0	0	0	34	0.00	20	0	0	0	-	-
CULIACÁN	SLSMP000440	PRIVADA	OPERADORA NUEVA CLINICA SANTA MARIA S.A DE C.V	0	0	0	3	0	0	0	6	50.00	2	0	0	0	-	-
CULIACÁN	SLSSA000876	SSA	QUILA	0	0	0	0	0	0	0	6	0.00	20	0	0	0	-	-
CULIACÁN	SLSMP000411	PRIVADA	SANATORIO BATIZ RAMOS	0	0	0	0	0	0	0	1	0.00	20	0	0	0	-	-
CULIACÁN	SLSMP000394	PRIVADA	SANATORIO CEMSI CHAPULTEPEC	0	0	0	0	0	0	0	2	0.00	20	0	0	0	-	-
CULIACÁN	SLIMS000143	IMSS	UMF 35 CULIACAN	0	0	0	6	21	42	21	395	1.52	18	40	63	23	66.67	6
CULIACÁN	SLIMS000155	IMSS	UMF 36 CULIACAN	0	0	0	11	8	19	11	204	5.39	11	11	30	19	63.33	7
CULIACÁN	SLIMS000160	IMSS	UMF 46 CULIACAN	0	1	1	6	19	30	11	222	2.70	17	21	40	19	75.00	3
CULIACÁN	SLIMS000172	IMSS	UMF 52 CULIACAN	0	0	0	2	1	5	4	25	8.00	10	2	5	3	100.00	1
CULIACÁN	SLIMS000633	IMSS	UMF 55 CULIACAN	1	1	0	5	2	13	11	132	3.79	14	5	26	21	50.00	11
CULIACÁN	SLIMS000196	IMSS	UMFH 22 EL DORADO	0	0	0	4	0	0	0	12	33.33	4	1	0	-1	-	-
TOTAL MPIO. CULIACAN				37	36	-1	1,086	394	416	22	6,447	16.85		732	721	-11	57.70	
BADIRAGUATO	SLSSA018060	SSA	CARAVANA DE LA SALUD TIPO 0 EL CASTILLO	0	0	0	0	0	0	0	0	-	-	0	0	0	-	-
BADIRAGUATO	SLSSA000362	SSA	HIGUERAS DE ALVAREZ BORBOA(H DELOS MONZO	0	0	0	0	0	0	0	0	-	-	0	0	0	-	-
BADIRAGUATO	SLSSA000246	SSA	HOSPITAL INTEGRAL BADIRAGUATO	0	0	0	0	5	4	-1	39	0.00	1	13	9	-4	44.44	1
TOTAL MPIO. BADIRAGUATO				0	0	0	0	5	4	-1	39	0.00		13	9	-4	44.44	
NAVOLATO	SLIMS000435	IMSS	HGSMF 4 NAVOLATO	0	0	0	3	5	19	14	183	1.64	2	15	32	17	59.38	1
NAVOLATO	SLSSA002491	SSA	HOSPITAL INTEGRAL NAVOLATO	0	0	0	0	2	3	1	33	0.00	3	4	6	2	50.00	2
NAVOLATO	SLSSA002305	SSA	SAN PEDRO	0	0	0	0	1	0	-1	7	0.00	3	2	0	-2	-	-
NAVOLATO	SLIMS000440	IMSS	UMFH 11 VILLA JUAREZ	0	1	1	5	2	4	2	37	13.51	1	2	8	6	50.00	2
TOTAL MPIO. NAVOLATO				0	1	1	8	10	26	16	260	3.08		23	46	23	56.52	
TOTAL JURISDICCION 4, CULIACAN				37	37	0	1,094	409	446	37	6,746	16.22		768	776	8	57.47	

NUEVA NORMALIDAD

INDICE DE POSITIVIDAD
57.47

TASA DE LETALIDAD
16.22



COVID-19 Sinaloa: Casos y Defunciones **JURISDICCIÓN MAZATLÁN**



SALUD
SECRETARÍA DE SALUD

**NUEVA
NORMALIDAD**

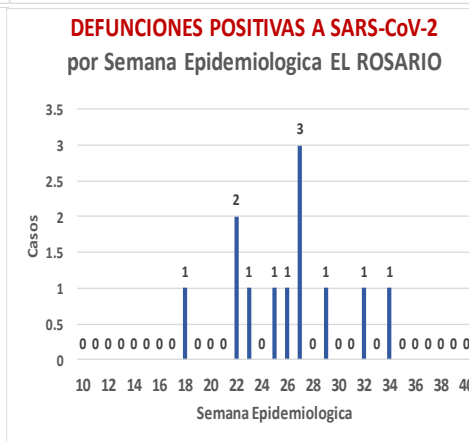
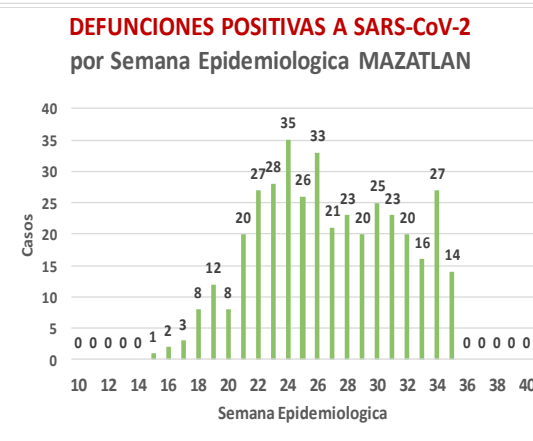
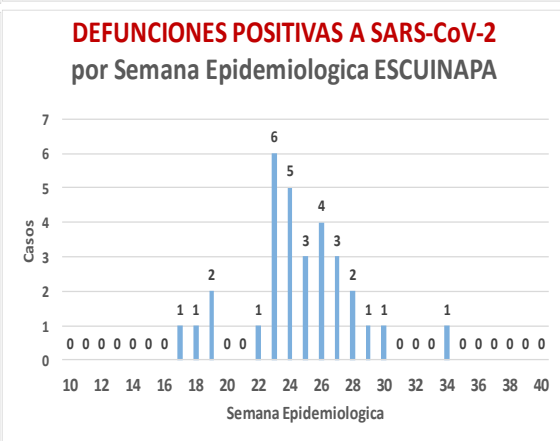
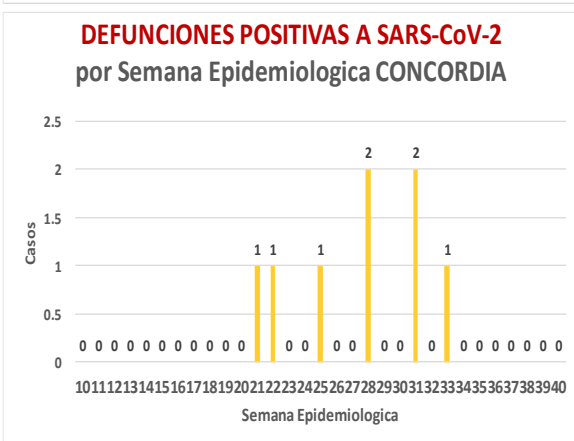
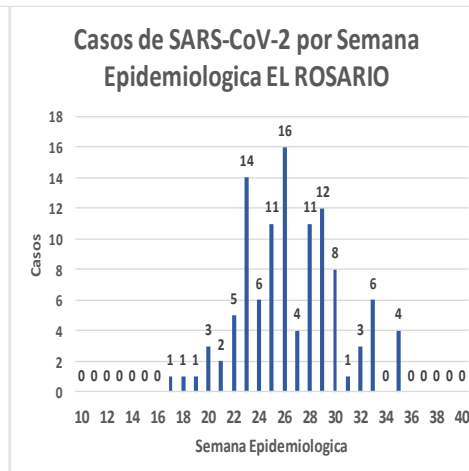
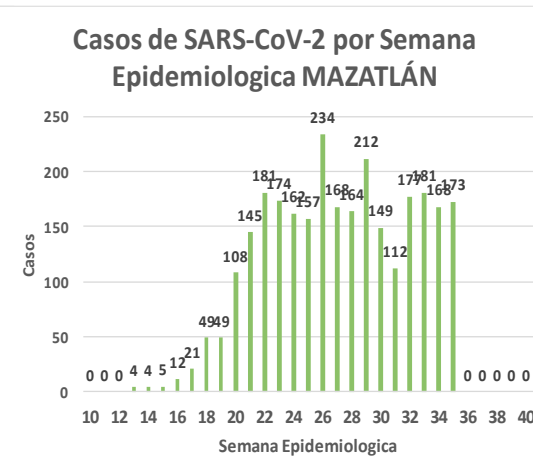
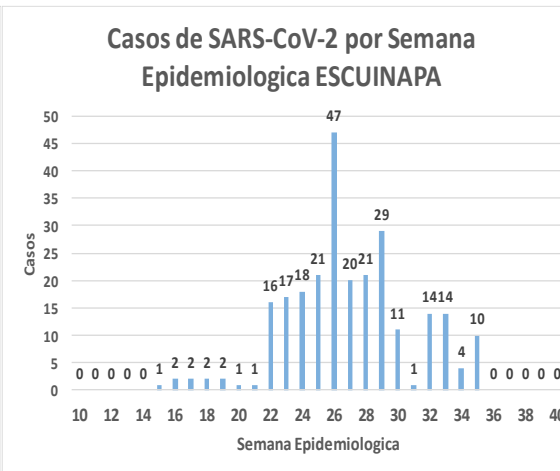
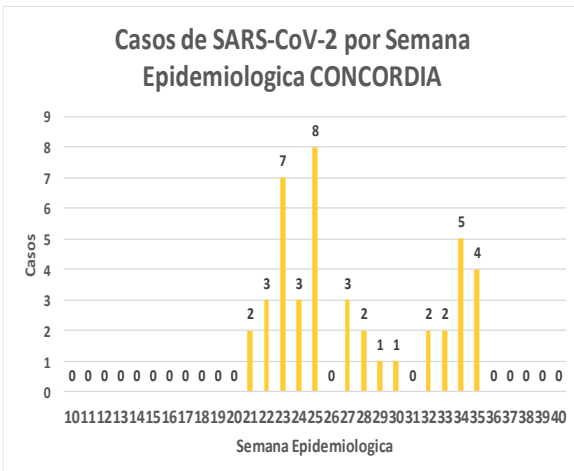
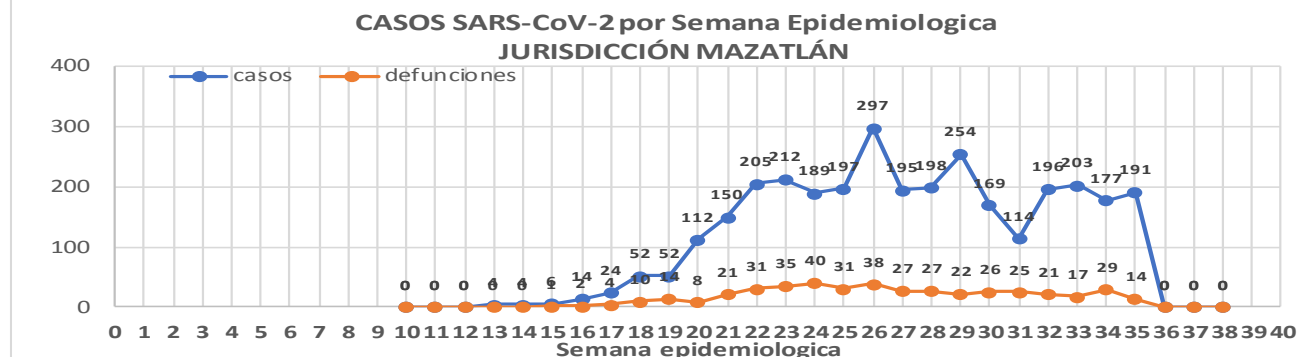
443
Defunciones
Jurisdicción
Mazatlán



Datos actualizados al **sábado, 29 de agosto de 2020**

JURISDICCION SANITARIA	Casos Acum. SARS-CoV-2*	%
Jurisd. No. 6 Mazatlan	3215	100.0%
CONCORDIA	43	1.3%
ESCUINAPA	254	7.9%
MAZATLAN	2809	87.4%
ROSARIO	109	3.4%

* Municipio de residencia



COVID-19 Sinaloa: Muestreo de Casos **JURISDICCIÓN MAZATLÁN**



**NUEVA
NORMALIDAD**

443
Defunciones
Jurisdicción
MAZATLÁN



Jurisd. No. 6 Mazatlan						
INSTITUCION	NO ADECUADO	RECHAZADA	NO RECIBIDA	SOSPECHOSOS	TOTAL CON MUESTRA	% SOSPECHOSOS
IMSS	0	25	9	2,041	2,075	36.9%
IMSS-OPORTUNIDADES	0	11	0	157	168	3.0%
ISSSTE	1	9	3	300	313	5.6%
PRIVADA	3	0	1	248	252	4.5%
SEDENA	0	2	2	190	194	3.4%
SEMAR	0	6	2	141	149	2.6%
SSA	11	10	5	2,169	2,195	39.0%
PEMEX	0	0	0	3	3	0.1%
ESTATAL	0	0	0	1	1	0.0%
MUNICIPAL	2	0	0	274	276	4.9%
TOTAL	17	63	22	5,524	5,626	100.0%
	0.3%	1.1%	0.4%	98.2%	100.0%	

RESULTADO DEFINITIVO EN PLATAFORMA SISVER; JUR MAZATLÁN	
SARS-CoV-2	3240
NEGATIVO	2024
NO RECIBIDA	22
INF AH1N1 PMD	4
RECHAZADA	63
B	7
A H3	3
METAPNEUMOVIRUS	1
ENTEROV//RHINOVIRUS	1
CORONA OC43	0
NO ADECUADO	17
INF A	0
CORONA 229E	0
CORONA NL63	0
CORONA HKU1	0
VSR	0
ADENOVIRUS	0
PARAINFLUENZA 3	0
NO SUBTIPIFICADO	0

INFORMACION AL DIA : sábado, 29 de agosto de 2020

SE TOMO MUESTRA PERO SIN RECEPCION EN LABORATORIO

Municipios	IMSS	IMSS-OPORTUNIDADES	ISSSTE	PRIVADA	SEDENA	SEMAR	SSA	PEMEX	ESTATAL	MUNICIPAL	TOTAL
CONCORDIA	0	1	0	1	0	0	1	0	0	0	3
ESCUINAPA	0	0	0	0	0	0	15	0	0	0	15
MAZATLAN	25	7	15	63	10	13	74	0	0	6	213
ROSARIO	0	0	4	3	0	0	6	0	0	0	231
TOTAL	25	8	19	67	10	13	96	0	0	6	462

COVID-19 Sinaloa: Informe ejecutivo: JURISDICCIÓN MAZATLÁN

Unidades de Salud que han reportado en SISVER

MUNICIPIO	CLUES	SECTOR	UNIDAD	Defunciones en la Semana Epidemiológica			Total Defunciones Asociadas a SarsCov-2	Casos confirmados en la Semana Epidemiológica			Total de Casos Confirmados	Tasa letalidad X 100 (D/G)*100	Lugar Letalidad	PRUEBAS REALIZADAS en la Sem Epidemiológica			INDICE DE POSITIVIDAD	Lugar de Índice de POSITIVIDAD
				SEM EPI NUM-33	SEM EPI NUM-34	Aumento		SEM EPI NUM-33	SEM EPI NUM-34	Aumento				SEM EPI NUM-33	SEM EPI NUM-34	Aumento		
MAZATLÁN	XXDES002099	SSA	BRIGADA EPIDEMIOLOGICA MAZATLAN	0	0	0	0	0	0	0	-	-	0	0	0	-	-	
MAZATLÁN	SLSMP000732	PRIVADA	CLINICA HOSPITAL MARIA DEL MAR	0	0	0	2	0	0	0	11	18.18	6	0	0	0	-	
MAZATLÁN	SLSMP000621	PRIVADA	CLINICA DEL MAR DE MAZATLAN S.A DE C.V.	0	1	1	4	1	0	-1	23	17.39	7	2	1	-1	0.00	
MAZATLÁN	SLIMS000341	IMSS	HGZMF 3 MAZATLAN	10	20	10	219	66	81	15	1,081	20.26	4	106	147	41	55.10	
MAZATLÁN	SLSSA002585	SSA	HOSPITAL GENERAL DE MAZATLAN	0	0	0	59	28	12	-16	277	21.30	3	37	23	-14	52.17	
MAZATLÁN	SLSMM000014	MUNICIPAL	HOSPITAL MARGARITA MAZA DE JUAREZ	0	1	1	12	6	11	5	178	6.74	11	12	14	2	78.57	
MAZATLÁN	SLSMP002844	PRIVADA	HOSPITAL MARINA MAZATLAN	0	0	0	5	6	2	-4	64	7.81	10	7	6	-1	33.33	
MAZATLÁN	SLSDN000016	SEDENA	HOSPITAL MILITAR REGIONAL DE MAZATLAN, SIN.	2	3	1	20	10	6	-4	159	12.58	8	12	7	-5	85.71	
MAZATLÁN	SLSMA000022	SEMAR	HOSPITAL NAVAL DE MAZATLAN	3	0	-3	24	5	10	5	85	28.24	2	10	14	4	71.43	
MAZATLÁN	SLSMP000616	PRIVADA	HOSPITAL SHARP MAZATLAN S. A. DE C. V.	0	0	0	7	0	0	0	35	20.00	5	0	0	0	-	
MAZATLÁN	SLIMO000733	IMSS-OPORTUNIDADES	HR VILLA UNION	0	1	1	9	1	4	3	95	9.47	9	3	8	5	50.00	
MAZATLÁN	SLSSA002655	SSA	JURISDICCION SANITARIA VI MAZATLAN	0	0	0	0	23	16	-7	342	0.00	14	45	33	-12	48.48	
MAZATLÁN	SLIST000196	ISSSTE	MAZATLAN	1	4	3	72	11	7	-4	210	34.29	1	11	8	-3	87.50	
MAZATLÁN	SLSSA001576	SSA	MAZATLAN (COL. 20 DE NOVIEMBRE)	0	0	0	0	0	0	0	0	-	-	0	1	1	0.00	
MAZATLÁN	SLSSA001605	SSA	MAZATLAN (COL. CENTRO)	0	0	0	0	24	11	-13	302	0.00	14	29	19	-10	57.89	
MAZATLÁN	SLSSA017501	SSA	OFICINAS JURISDICCIONALES	0	0	0	0	0	0	0	0	-	-	0	0	0	-	
MAZATLÁN	SLIMS000353	IMSS	UMF 45 MAZATLAN	1	0	-1	2	4	4	0	51	3.92	13	6	10	4	40.00	
MAZATLÁN	SLIMS000645	IMSS	UMF 56 PRADOS	0	0	0	3	6	13	7	61	4.92	12	8	20	12	65.00	
MAZATLÁN	SLSSA002515	SSA	VALLE DEL JARIPILLO	0	0	0	0	0	0	0	0	-	-	0	0	0	-	
TOTAL MPIO. MAZATLAN				17	30	13	438	191	177	-14	2,974	14.73		288	311	23	56.91	
CONCORDIA	XXDES002097	SSA	BRIGADA EPIDEMIOLOGICA CONCORDIA	0	0	0	0	0	0	0	0	-	-	0	0	0	-	
CONCORDIA	SLSSA000485	SSA	CONCORDIA	0	0	0	0	0	0	0	10	0.00	2	1	0	-1	-	
CONCORDIA	SLSSA000473	SSA	HOSPITAL INTEGRAL CONCORDIA	0	0	0	1	1	2	1	13	7.69	1	3	2	-1	100.00	
TOTAL MPIO. CONCORDIA				0	0	0	1	1	2	1	23	4.35		4	2	-2	100.00	
ROSARIO	SLIMO000832	IMSS-OPORTUNIDADES	EL POZOLE	0	0	0	0	0	0	0	0	-	-	0	0	0	-	
ROSARIO	SLIST000225	ISSSTE	EL ROSARIO	0	0	0	0	0	0	0	1	0.00	2	0	0	0	-	
ROSARIO	SLSSA001873	SSA	HOSPITAL INTEGRAL DE EL ROSARIO	0	0	0	2	3	0	-3	60	3.33	1	4	0	-4	-	
ROSARIO	SLIMS000406	IMSS	UMFH 31 EL ROSARIO	0	0	0	0	0	0	0	3	0.00	2	0	0	0	-	
TOTAL MPIO. ROSARIO				0	0	0	2	3	0	-3	64	3.13		4	0	-4	-	
ESCUINAPA	SLSSA001132	SSA	ESCUINAPA	0	0	0	1	0	0	0	11	9.09	2	0	0	0	-	
ESCUINAPA	SLSSA018253	SSA	HOSPITAL GENERAL ESCUINAPA	1	0	-1	14	14	2	-12	193	7.25	3	23	4	-19	50.00	
ESCUINAPA	SLSSA001173	SSA	TEACAPAN	0	0	0	0	0	0	0	0	-	-	0	0	0	-	
ESCUINAPA	SLIMS000230	IMSS	UMFH 29 ESCUINAPA	0	0	0	2	0	0	0	16	12.50	1	0	0	0	-	
TOTAL MPIO. ESCUINAPA				1	0	-1	17	14	2	-12	220	7.73		23	4	-19	50.00	
TOTAL JURISDICCION 6, MAZATLÁN				18	30	12	458	209	181	-28	3,281	13.96		319	317	-2	57.10	

NUEVA NORMALIDAD

INDICE DE POSITIVIDAD
57.1

TASA DE LETALIDAD
13.96



COVID-19 Sinaloa: Casos y Defunciones **JURISDICCIÓN GUASAVE**



NUEVA NORMALIDAD

398

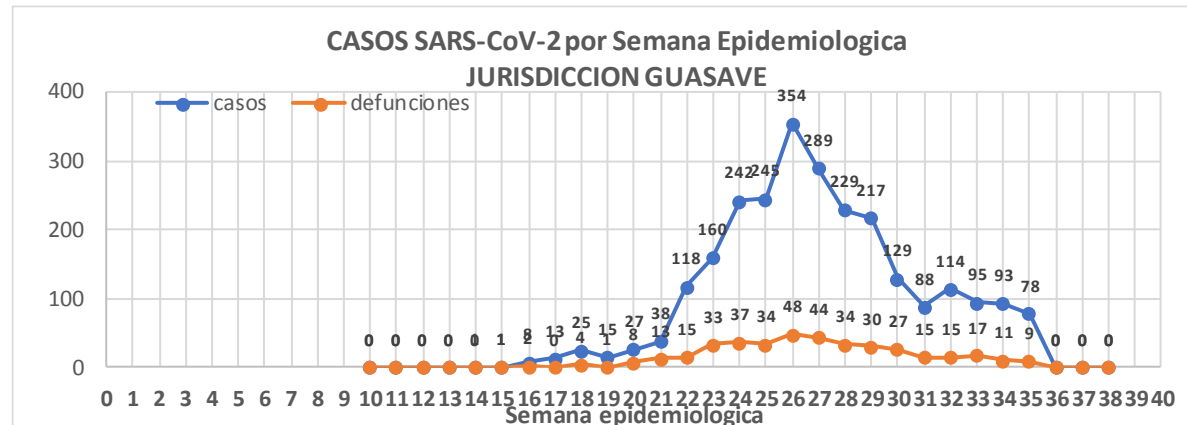
Defunciones Jurisdicción GUASAVE



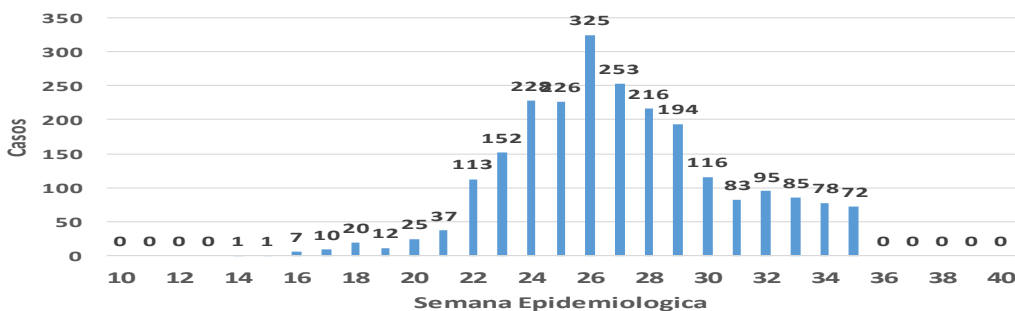
Datos actualizados al **sábado, 29 de agosto de 2020**

JURISDICCION SANITARIA	Casos Acum. SARS-CoV-2*	%
Jurisd. No. 2 Guasave	2579	100.0%
GUASAVE	2349	91.1%
SINALOA	230	8.9%

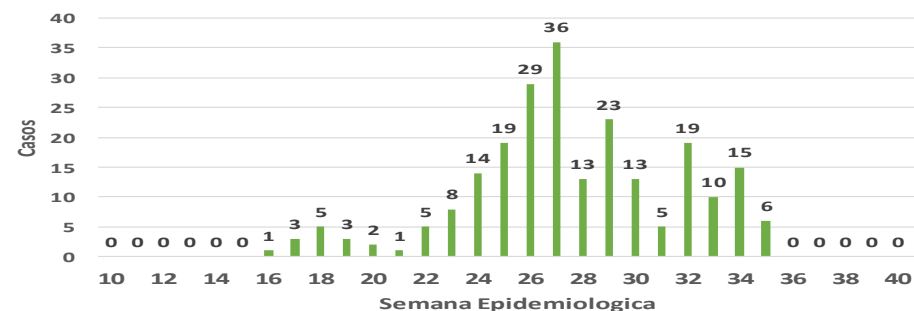
* Municipio de residencia



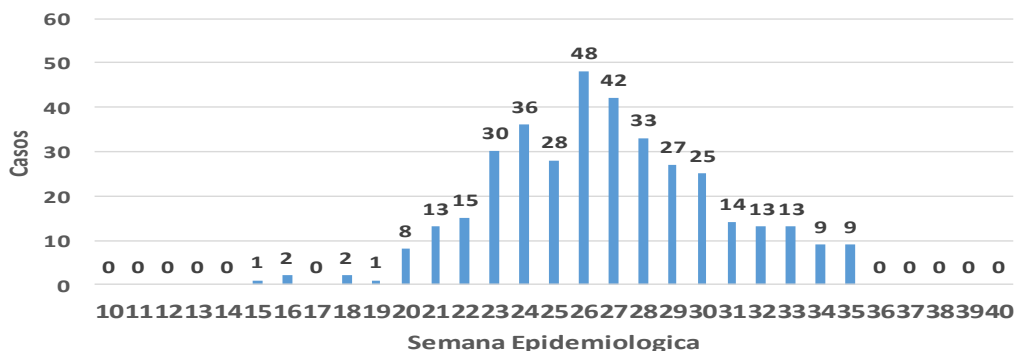
Casos de SARS-CoV-2 por Semana Epidemiologica GUASAVE



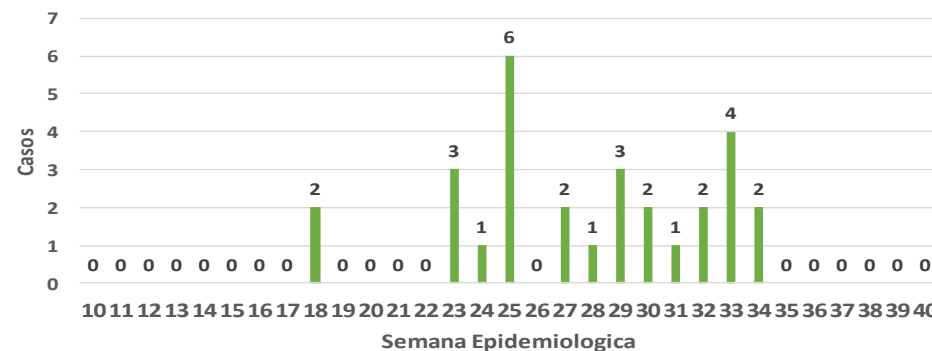
Casos de SARS-CoV-2 por Semana Epidemiologica SINALOA DE LEYVA



DEFUNCIONES POSITIVAS A SARS-CoV-2 por Semana Epidemiologica GUASAVE



DEFUNCIONES POSITIVAS A SARS-CoV-2 por Semana Epidemiologica SINALOA DE LEYVA



COVID-19 Sinaloa: Muestreo de Casos JURISDICCIÓN GUASAVE



NUEVA NORMALIDAD

398

**Defunciones
Jurisdicción
GUASAVE**



RESULTADO DEFINITIVO EN PLATAFORMA SISVER; JUR GUASAVE	
SARS-CoV-2	2597
NEGATIVO	1735
NO RECIBIDA	6
INF AH1N1 PMD	11
RECHAZADA	96
B	5
A H3	5
METAPNEUMOVIRUS	2
ENTEROV//RHINOVIRUS	5
CORONA OC43	0
NO ADECUADO	8
INF A	0
CORONA 229E	0
CORONA NL63	0
CORONA HKU1	0
VSR	0
ADENOVIRUS	0
PARAINFLUENZA 3	0
NO SUBTIPIFICADO	0

Jurisd. No. 2 Guasave						
INSTITUCION	NO ADECUADO	RECHAZADA	NO RECIBIDA	SOSPECHOSOS	TOTAL CON MUESTRA	% SOSPECHOSOS
IMSS	0	83	6	2,611	2,700	58.3%
IMSS-OPORTUNIDADES	0	2	0	12	14	0.3%
ISSSTE	1	0	0	83	84	1.8%
PRIVADA	0	0	0	41	41	0.9%
SEDENA	0	0	0	0	0	0.0%
SEMAR	0	0	0	4	4	0.1%
SSA	7	11	0	1,762	1,780	38.4%
PEMEX	0	0	0	1	1	0.0%
ESTATAL	0	0	0	7	7	0.2%
MUNICIPAL	0	0	0	0	0	0.0%
TOTAL	8	96	6	4,521	4,631	100.0%
	0.2%	2.1%	0.1%	97.6%	100.0%	

INFORMACION AL DIA : sábado, 29 de agosto de 2020

SE TOMO MUESTRA PERO SIN RECEPCION EN LABORATORIO											
Municipios	IMSS	IMSS-OPORTUNIDADES	ISSSTE	PRIVADA	SEDENA	SEMAR	SSA	PEMEX	ESTATAL	MUNICIPAL	TOTAL
GUASAVE	79	0	2	9	0	0	47	0	0	0	137
SINALOA	2	0	1	3	0	0	20	0	0	0	26
TOTAL JURISDICCION	81	0	3	12	0	0	67	0	0	0	163

COVID-19 Sinaloa: Informe ejecutivo: JURISDICCIÓN GUASAVE



Unidades de Salud que han reportado en SISVER

MUNICIPIO	CLUES	SECTOR	UNIDAD	Defunciones en la Semana Epidemiológica			Total Defunciones Asociadas a SarsCov-2	Casos confirmados en la Semana Epidemiológica			Total de Casos Confirmados	Tasa letalidad X 100 (D/G)*100	Lugar Letalidad	PRUEBAS REALIZADAS en la Sem Epidemiológica			INDICE DE POSITIVIDAD	Lugar de Índice de Positividad
				SEM EPI NUM-33	SEM EPI NUM-34	Aumento		SEM EPI NUM-33	SEM EPI NUM-34	Aumento				SEM EPI NUM-33	SEM EPI NUM-34	Aumento		
GUASAVE	SLSSA001296	SSA	BACHOCO	0	0	0	0	0	0	0	1	0.00	4	0	0	0	-	-
GUASAVE	SLSSA001301	SSA	BAMOA	0	0	0	0	0	0	0	5	0.00	4	0	0	0	-	-
GUASAVE	XXDES002086	SSA	BRIGADA EPIDEMIOLOGICA GUASAVE	0	0	0	0	0	0	0	0	-	-	0	0	0	-	-
GUASAVE	SLSSA018224	SSA	CENTRO DE SALUD GUASAVE II	0	0	0	1	34	17	-17	470	0.21	3	75	56	-19	30.36	2
GUASAVE	SLSSA001354	SSA	COREREPE (EL GALLO)	0	0	0	0	0	0	0	1	0.00	4	0	0	0	-	-
GUASAVE	SLSSA001366	SSA	EL CUBILETE (EL NUMERO UNO)	0	0	0	0	0	0	0	2	0.00	4	0	0	0	-	-
GUASAVE	SLSSA001412	SSA	EL HUITUSSI	0	0	0	0	0	0	0	0	-	-	0	0	0	-	-
GUASAVE	SLSSA001395	SSA	GABRIEL LEYVA SOLANO (BENITO JUAREZ)	0	0	0	0	0	0	0	2	0.00	4	0	0	0	-	-
GUASAVE	SLSSA001383	SSA	GABRIEL LEYVA SOLANO (EL BATAMOTE)	0	0	0	0	0	0	0	1	0.00	4	0	0	0	-	-
GUASAVE	SLIST000160	ISSSTE	GUASAVE	0	0	0	0	0	0	0	0	-	-	0	0	0	-	-
GUASAVE	SLIMS000271	IMSS	HGZMF 32 GUASAVE	8	6	-2	231	41	49	8	1,495	15.45	2	59	108	49	45.37	1
GUASAVE	SLSSA001255	SSA	HOSPITAL GENERAL GUASAVE	4	1	-3	76	5	4	-1	225	33.78	1	11	14	3	28.57	3
GUASAVE	SLSSA001400	SSA	JUAN JOSE RIOS	0	0	0	0	0	0	0	4	0.00	4	0	0	0	-	-
GUASAVE	SLSSA001313	SSA	LA BRECHA	0	0	0	0	0	0	0	2	0.00	4	0	0	0	-	-
GUASAVE	SLSSA001511	SSA	LA TRINIDAD	0	0	0	0	0	0	0	3	0.00	4	0	0	0	-	-
GUASAVE	SLSSA001470	SSA	LAS QUEMAZONES	0	0	0	0	0	0	0	1	0.00	4	0	0	0	-	-
GUASAVE	SLSSA001424	SSA	LEON FONSECA (ESTACION VERDURA)	0	0	0	0	0	0	0	3	0.00	4	0	0	0	-	-
GUASAVE	SLSSA001436	SSA	NIO	0	0	0	0	0	0	0	3	0.00	4	0	0	0	-	-
GUASAVE	SLSSA001441	SSA	PALOS BLANCOS	0	0	0	0	0	0	0	3	0.00	4	0	0	0	-	-
GUASAVE	SLSSA001506	SSA	SAN RAFAEL (GRAL.MIGUEL VALLE DAVALOS)	0	0	0	0	0	0	0	3	0.00	4	0	0	0	-	-
GUASAVE	SLIMS000312	IMSS	UMFH 15 JUAN JOSE RIOS	0	0	0	0	0	0	0	4	0.00	4	0	0	0	-	-
TOTAL MPIO. GUASAVE				12	7	-5	308	80	70	-10	2228	13.82		145	178	33	39.33	
SINALOA	SLSSA002211	SSA	ESTACION NARANJO	0	0	0	0	0	0	0	4	0.00	1	0	0	0	-	-
SINALOA	SLSSA002141	SSA	SINALOA DE LEYVA	0	0	0	0	9	11	2	102	0.00	1	23	26	3	42.31	-
SINALOA	SLSSA017361	SSA	UNIDAD TECNICO ADMINSTRATIVA	0	0	0	0	0	0	0	0	-	-	0	0	0	-	-
TOTAL MPIO. SINALOA DE LEYVA				0	0	0	0	9	11	2	106	0.00		23	26	3	42.31	
TOTAL JURISDICCION 2, GUASAVE				12	7	-5	308	89	81	-8	2,334	13.20		168	204	36	39.71	

NUEVA NORMALIDAD

INDICE DE POSITIVIDAD
39.71

TASA DE LETALIDAD
13.2



COVID-19 Sinaloa: Casos y Defunciones **JURISDICCION GUAMUCHIL**



SALUD
SECRETARÍA DE SALUD

NUEVA NORMALIDAD

197

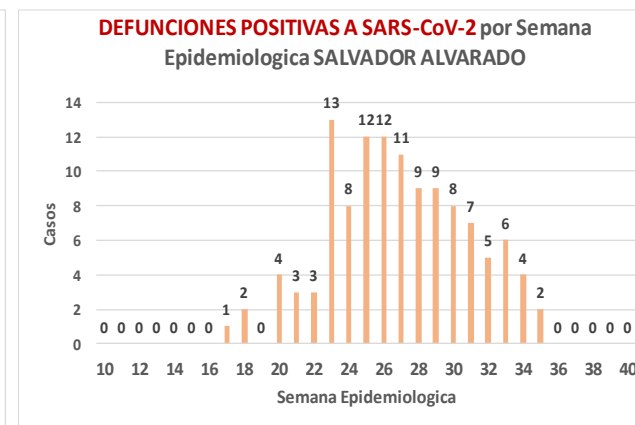
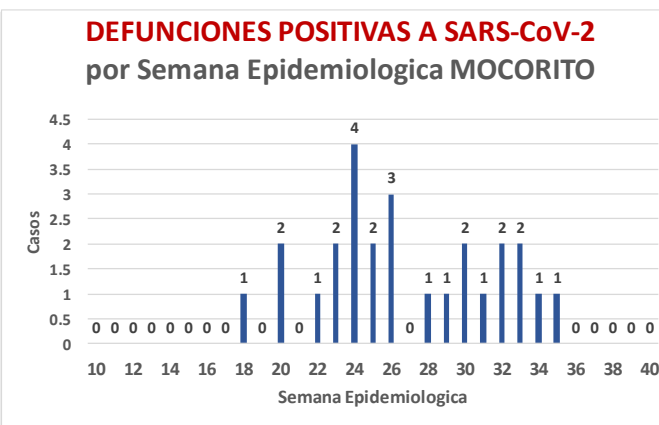
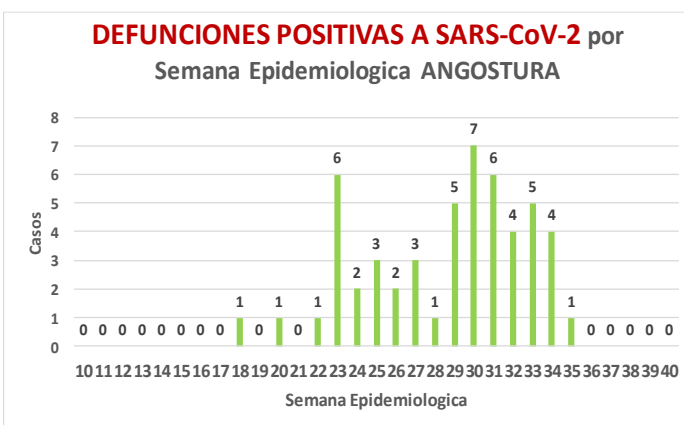
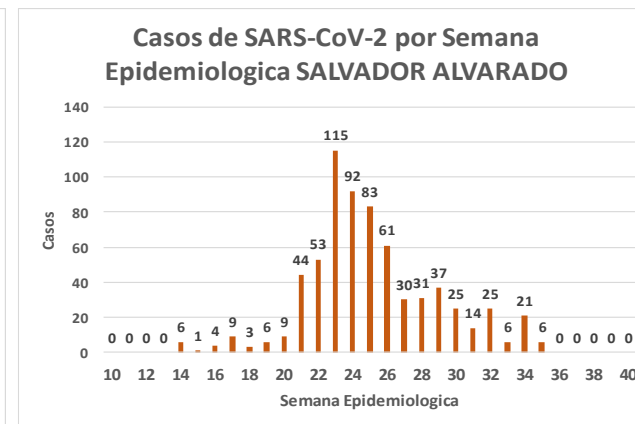
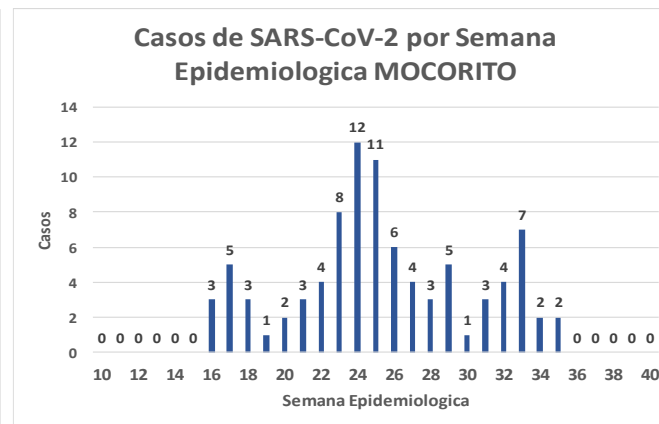
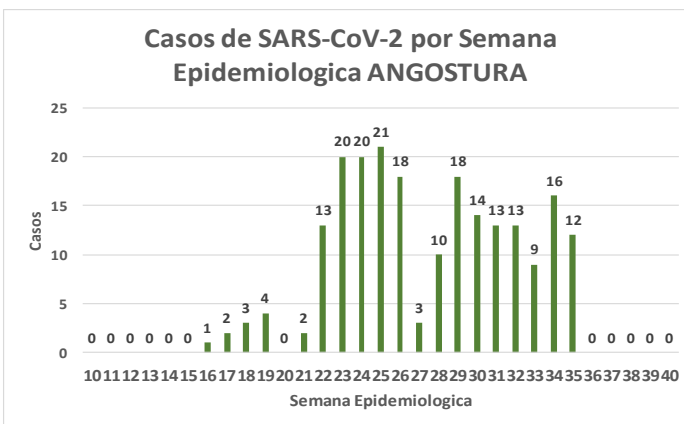
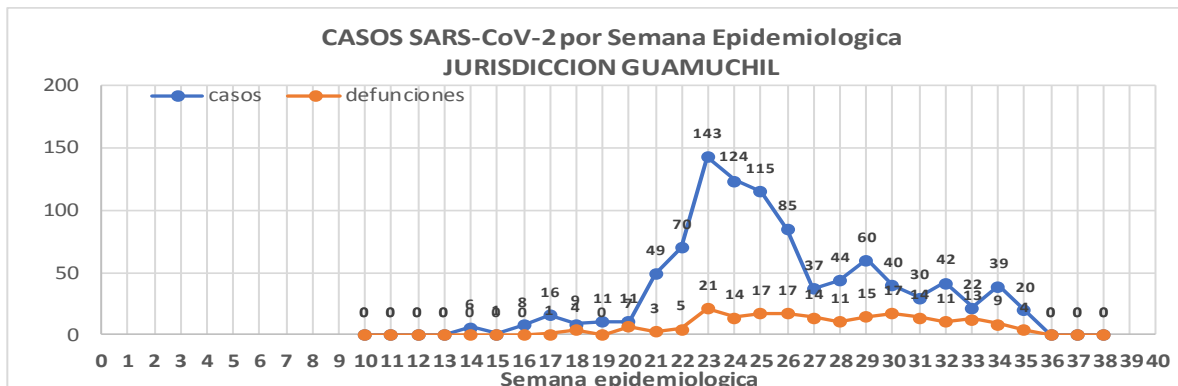
Defunciones Jurisdicción GUAMUCHIL



Datos actualizados al **sábado, 29 de agosto de 2020**

JURISDICCION SANITARIA	Casos Acum. SARS-CoV-2*	%
Jurisd. No. 3 Guamuchil	982	100.0%
ANGOSTURA	212	21.6%
MOCORITO	89	9.1%
SALVADOR ALVARADO	681	69.3%

* Municipio de residencia



COVID-19 Sinaloa: Muestreo de Casos **JURISDICCIÓN GUAMUCHIL**



Jurisd. No. 3 Guamuchil

INSTITUCION	NO ADECUADO	RECHAZADA	NO RECIBIDA	SOSPECHOSOS	TOTAL CON MUESTRA	% SOSPECHOSOS
IMSS	0	5	1	491	497	31.6%
IMSS-OPORTUNIDADES	0	0	0	0	0	0.0%
ISSSTE	0	1	0	58	59	3.8%
PRIVADA	0	0	1	16	17	1.1%
SEDENA	0	0	0	3	3	0.2%
SEMAR	0	0	0	0	0	0.0%
SSA	1	6	0	979	986	62.7%
PEMEX	0	0	0	0	0	0.0%
ESTATAL	0	0	0	11	11	0.7%
MUNICIPAL	0	0	0	0	0	0.0%
TOTAL	1	12	2	1,558	1,573	100.0%
	0.1%	0.8%	0.1%	99.0%	100.0%	

RESULTADO DEFINITIVO EN PLATAFORMA SISVER; JUR GUAMUCHIL

SARS-CoV-2	985
NEGATIVO	531
NO RECIBIDA	2
INF AH1N1 PMD	0
RECHAZADA	12
B	1
A H3	0
METAPNEUMOVIRUS	0
ENTEROV//RHINOVIRUS	3
CORONA OC43	0
NO ADECUADO	1
INF A	0
CORONA 229E	0
CORONA NL63	0
CORONA HKU1	0
VSR	0
ADENOVIRUS	0
PARAINFLUENZA 3	0
NO SUBTIPIFICADO	0

NUEVA NORMALIDAD

197

Defunciones
Jurisdicción
GUAMUCHIL

INFORMACION AL DIA : sábado, 29 de agosto de 2020

SE TOMO MUESTRA PERO SIN RECEPCION EN LABORATORIO

Municipios	IMSS	IMSS-OPORTUNIDADES	ISSSTE	PRIVADA	SEDENA	SEMAR	SSA	PEMEX	ESTATAL	MUNICIPAL	TOTAL
ANGOSTURA	2	0	0	2	0	0	5	0	0	0	9
MOCORITO	1	0	1	7	0	0	6	0	0	0	15
SALVADOR ALVARADO	6	0	0	0	0	0	8	0	0	0	14
TOTAL JURISDICCION	9	0	1	9	0	0	19	0	0	0	38



COVID-19 Sinaloa: Informe ejecutivo: JURISDICCIÓN GUAMUCHIL

Unidades de Salud que han reportado en SISVER

MUNICIPIO	CLUES	SECTOR	UNIDAD	Defunciones en la Semana Epidemiológica			Total Defunciones Asociadas a SarsCov-2	Casos confirmados en la Semana Epidemiológica			Total de Casos Confirmados	Tasa letalidad X 100 (D/G)*100	Lugar Letalidad	PRUEBAS REALIZADAS en la Sem Epidemiologica			INDICE DE POSITIVIDAD	Lugar de Indice de POSITIVIDAD
				SEM EPI NUM-33	SEM EPI NUM-34	Aumento		SEM EPI NUM-33	SEM EPI NUM-34	Aumento				SEM EPI NUM-33	SEM EPI NUM-34	Aumento		
SALVADOR ALVARADO	SLSSA001955	SSA	CENTRO DE SALUD GUAMUCHIL	0	0	0	0	0	0	0	0	-	-	0	0	0	-	-
SALVADOR ALVARADO	SLIST000230	ISSSTE	GUAMUCHIL	0	0	0	0	0	0	0	0	-	-	0	0	0	-	-
SALVADOR ALVARADO	SLIMS000411	IMSS	HGSMF 30 GUAMUCHIL	8	7	-1	102	9	31	22	324	31.48	1	12	41	29	75.61	1
SALVADOR ALVARADO	SLSSA018113	SSA	HOSPITAL GENERAL DE GUAMUCHIL	1	2	1	52	4	5	1	286	18.18	2	19	11	-8	45.45	2
SALVADOR ALVARADO	SLSSA002631	SSA	JURISDICCION SANITARIA III GUAMUCHIL	0	0	0	0	1	1	0	223	0.00	3	5	3	-2	33.33	3
TOTAL MPIO. SALVADOR ALVARADO				9	9	0	154	14	37	23	833	18.49		36	55	19	67.27	
ANGOSTURA	SLSSA000193	SSA	HOSPITAL INTEGRAL ANGOSTURA	0	0	0	0	0	0	0	19	0.00	1	0	0	0	-	-
ANGOSTURA	SLIMS000090	IMSS	UMF 51 LA ANGOSTURA	0	0	0	0	0	0	0	0	-	-	0	0	0	-	-
TOTAL MPIO. ANGOSTURA				0	0	0	0	0	0	0	19	0.00		0	0	0	-	
MOCORITO	SLSSA001716	SSA	HOSPITAL INTEGRAL MOCORITO	0	0	0	1	0	0	0	16	6.25	1	0	0	0	-	-
TOTAL MPIO. MOCORITO				0	0	0	1	0	0	0	16	6.25		0	0	0	-	
TOTAL JURISDICCION 3, GUAMUCHIL				9	9	0	155	14	37	23	868	17.86		36	55	19	67.27	

NUEVA NORMALIDAD

INDICE DE POSITIVIDAD
67.27

TASA DE LETALIDAD
17.86



COVID-19 Sinaloa: Casos y Defunciones JURISDICCIÓN ELOTA



NUEVA NORMALIDAD

14

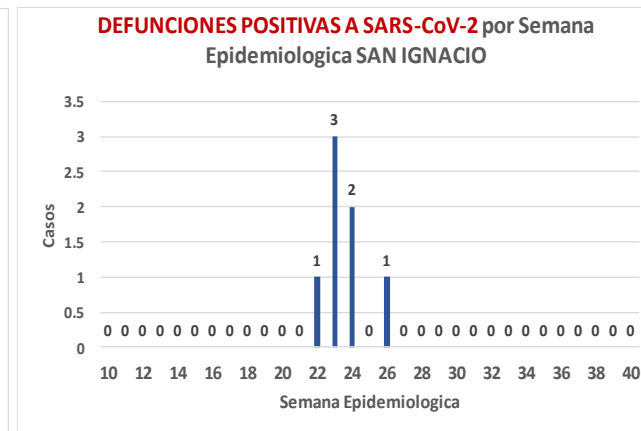
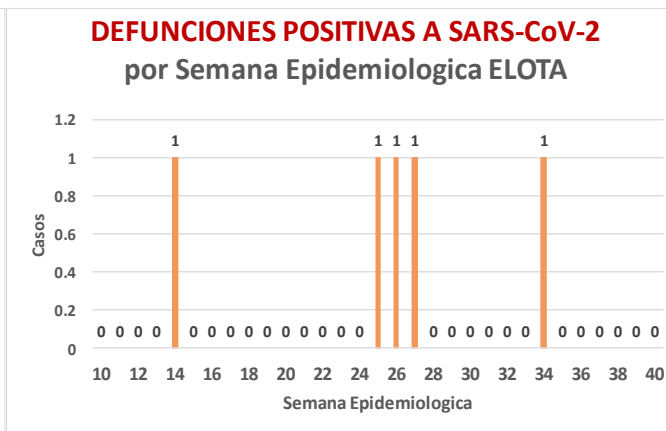
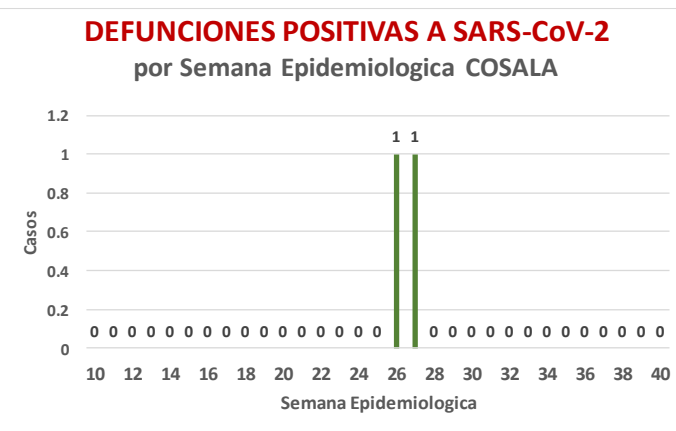
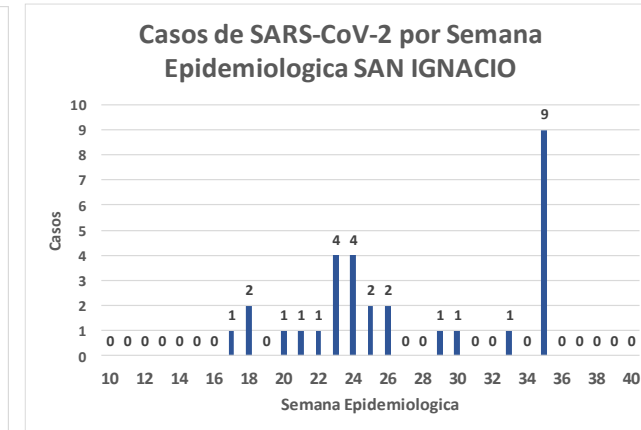
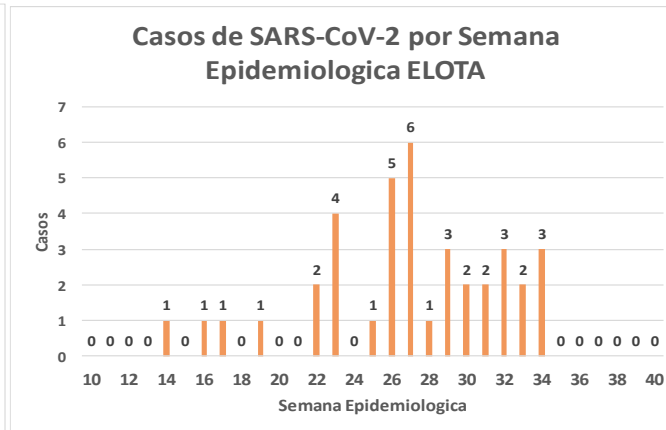
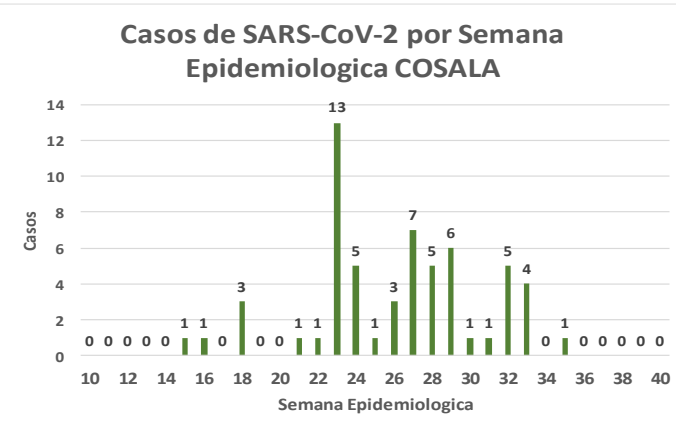
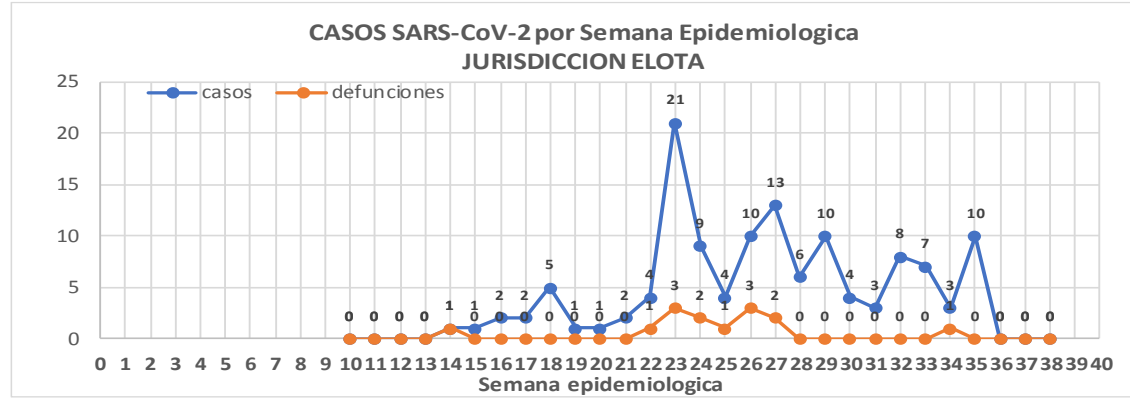
Defunciones Jurisdicción ELOTA



Datos actualizados al **sábado, 29 de agosto de 2020**

JURISDICCION SANITARIA	Casos Acum. SARS-CoV-2*	%
Jurisd. No. 5 Eloa	127	100.0%
COSALA	59	46.5%
ELOTA	38	29.9%
SAN IGNACIO	30	23.6%

* Municipio de residencia



COVID-19 Sinaloa: Muestreo de Casos JURISDICCIÓN ELOTA



**NUEVA
NORMALIDAD**

14

**Defunciones
Jurisdicción
ELOTA**



Jurisd. No. 5 Elota

INSTITUCION	NO ADECUADO	RECHAZADA	NO RECIBIDA	SOSPECHOSOS	TOTAL CON MUESTRA	% SOSPECHOSOS
IMSS	0	0	0	24	24	9.1%
IMSS-OPORTUNIDADES	0	0	0	1	1	0.4%
ISSSTE	0	0	0	25	25	9.4%
PRIVADA	0	0	0	7	7	2.6%
SEDENA	0	0	0	3	3	1.1%
SEMAR	0	0	0	0	0	0.0%
SSA	1	0	0	200	201	75.8%
PEMEX	0	0	0	0	0	0.0%
ESTATAL	0	0	0	3	3	1.1%
MUNICIPAL	0	0	0	1	1	0.4%
TOTAL	1	0	0	264	265	100.0%
	0.4%	0.0%	0.0%	99.6%	100.0%	

RESULTADO DEFINITIVO EN PLATAFORMA SISVER; JUR ELOTA

SARS-CoV-2	129
NEGATIVO	88
NO RECIBIDA	0
INF AH1N1 PMD	1
RECHAZADA	0
B	4
A H3	0
METAPNEUMOVIRUS	1
ENTEROV//RHINOVIRUS	3
CORONA OC43	1
NO ADECUADO	1
INF A	0
CORONA 229E	0
CORONA NL63	0
CORONA HKU1	0
VSR	0
ADENOVIRUS	1
PARAINFLUENZA 3	0
NO SUBTIPIFICADO	0

INFORMACION AL DIA : sábado, 29 de agosto de 2020

SE TOMO MUESTRA PERO SIN RECEPCION EN LABORATORIO

Municipios	IMSS	IMSS-OPORTUNIDADES	ISSSTE	PRIVADA	SEDENA	SEMAR	SSA	PEMEX	ESTATAL	MUNICIPAL	TOTAL
COSALA	0	0	0	0	0	0	6	0	0	0	6
ELOTA	0	0	0	1	0	0	3	0	1	0	5
SAN IGNACIO	1	0	1	2	0	0	21	0	0	0	25
TOTAL JURISDICCION	1	0	1	3	0	0	30	0	1	0	36

COVID-19 Sinaloa: Informe ejecutivo: JURISDICCIÓN ELOTA

Unidades de Salud que han reportado en SISVER

MUNICIPIO	CLUES	SECTOR	UNIDAD	Defunciones en la Semana Epidemiológica			Total Defunciones Asociadas a SarsCov-2	Casos confirmados en la Semana Epidemiológica			Total de Casos Confirmados	Tasa letalidad X 100 (D/G)*100	Lugar Letalidad	PRUEBAS REALIZADAS en la Sem Epidemiológica			INDICE DE POSITIVIDAD	Lugar de Índice de POSITIVIDAD
				SEM EPI NUM-33	SEM EPI NUM-34	Aumento		SEM EPI NUM-33	SEM EPI NUM-34	Aumento				SEM EPI NUM-33	SEM EPI NUM-34	Aumento		
ELOTA	SLSSA017594	SSA	HOSPITAL GENERAL LA CRUZ	0	0	0	0	0	0	0	6	0.00	1	0	0	0	-	-
ELOTA	SLSSA001086	SSA	LA CRUZ	0	0	0	0	0	0	0	0	-	-	0	0	0	-	-
ELOTA	SLIMS000225	IMSS	UMF 21 LA CRUZ	0	0	0	0	0	1	1	3	0.00	1	0	2	2	50.00	1
TOTAL MPIO. ELOTA				0	0	0	0	0	1	1	9	0.00		0	2	2	50.00	
COSALÁ	SLSSA000572	SSA	HOSPITAL INTEGRAL COSALA	0	0	0	0	3	0	-3	48	0.00	1	5	1	-4	0.00	1
TOTAL MPIO. COSALA				0	0	0	0	3	0	-3	48	0.00		5	1	-4	0.00	
SAN IGNACIO	SLSSA017570	SSA	HOSPITAL INTEGRAL SAN IGNACIO	0	0	0	0	0	0	0	0	-	-	0	0	0	-	-
TOTAL MPIO. SAN IGNACIO				0	0	0	0	0	0	0	0	-		0	0	0	-	
TOTAL JURISDICCION 5, ELOTA				0	0	0	0	3	1	-2	57	0.00		5	3	-2	33.33	

NUEVA NORMALIDAD

**INDICE DE POSITIVIDAD
33.33**

TASA DE LETALIDAD .





DIRECCIÓN DE PREVENCIÓN Y PROMOCIÓN DE LA SALUD
SUBDIRECCIÓN DE EPIDEMIOLOGÍA

SALUD

SECRETARÍA DE SALUD

