



SERVICIOS DE SALUD DE SINALOA

SUBDIRECCIÓN DE VIGILANCIA EPIDEMIOLÓGICA

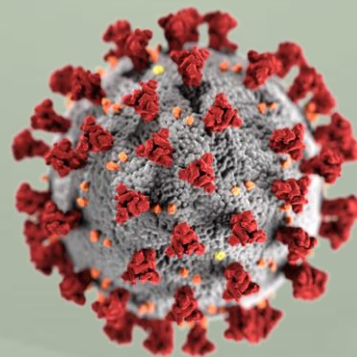


VIERNES, 29 DE ABRIL DEL 2022

27/FEB/2020 AL 29/ABR/2022, 792 DÍAS TRANSCURRIDOS DE COVID-19 EN SINALOA

COVID-19 SINALOA

COMUNICADO TECNICO DIARIO



Nota: Este comunicado contiene información preliminar y sus datos pueden variar sin previo aviso, datos presentados disponibles a la fecha y corte especificados.



Dra. Kryzia Yukié Jara Báez
Jefe de Depto. De Vigilancia
Epidemiológica
Servicios de Salud de Sinaloa



SALUD

SECRETARÍA DE SALUD

DGE

DIRECCIÓN GENERAL
DE EPIDEMIOLOGÍA

PLATAFORMA SINAVE/SISVER



SITUACION GENERAL EN EL ESTADO DE SINALOA POR SARS-COV 2



SERVICIOS DE SALUD DE SINALOA

SINALOA , PLATAFORMA DE VIGILANCIA EPIDEMIOLOGICA COVID-19

MUNICIPIOS	NOTIFICADOS ACUMULADO AL 29/abr/2022			RESULTADO FINAL						
	AMBOS GENEROS	FEMENINOS	MASCULINOS	RESULTADO NEGATIVO	RESULTADO INFLUENZA	OTROS DX	POSITIVO SARS-CoV-2	SOSPECHOSOS	DEFUNCION (+) Sars-CoV-2	CASOS ACTIVOS *
AHOME	46,201	25,904	20,297	23,697	305	251	21,655	372	1,689	0
CHOIX	857	443	414	398	258	14	442	3	49	0
EL FUERTE	5,076	2,832	2,244	2,221	4	36	2,788	19	284	1
GUASAVE	27,742	15,576	12,166	14,943	11	222	11,000	143	1,047	10
SINALOA	2,513	1,378	1,135	1,514	0	32	926	6	152	0
ANGOSTURA	2,409	1,319	1,090	1,102	0	16	1,263	7	169	0
MOCORITO	1,410	759	651	799	0	13	570	8	108	0
SALVADOR ALVARADO	6,908	3,923	2,985	3,733	0	24	3,091	10	286	2
BADIRAGUATO	2,103	1,170	933	1,231	0	26	792	5	40	0
CULIACAN	123,804	70,410	53,394	67,087	27	1,155	51,011	1,362	3,489	68
NAVOLATO	8,925	5,073	3,852	4,483	7	37	4,175	58	342	1
COSALA	1,224	613	611	531	0	11	482	8	15	0
ELOTA	3,372	1,849	1,523	1,939	1	17	1,369	6	68	0
SAN IGNACIO	709	392	317	359	0	9	339	2	32	0
CONCORDIA	491	246	245	224	0	6	247	3	48	0
MAZATLAN	43,001	23,771	19,230	22,424	3	343	1,991	777	159	0
ESCUINAPA	4,006	2,260	1,746	1,885	1	63	17,986	14	1,633	15
ROSARIO	3,254	1,716	1,538	1,373	1	34	1,792	5	110	0
TOTAL	284,005	159,634	124,371	149,943	618	2,309	121,919	2,808	9,720	97
OTRO ESTADO	2,995	1,320	1,675	2,080	4	4	754	93	108	14

NOTIFICADOS
284,005

NEGATIVOS
149,943

POSITIVOS
121,919

SOSPECHOSOS
2,808

DEFUNCIONES
9,720

HOSPITALIZADOS
20,027

TASAS E INDICES ACUMULADOS

TASA DE INCIDENCIA ESTATAL X 100,000 HABS
2,498

INDICE DE LETALIDAD
11.4%

% POSITIVIDAD
47.8%

INDICE DE HOSPITALIZACION
23.1%

Semáforo Epidemiológico VERDE

Podemos salir pero con precaución y prevención.

Se permiten todas las actividades, incluidas las escolares.

Fuente: coronavirus.gob.mx/semaforo



Fuente: Plataforma Nacional SISVER, Preliminar al Corte. Acumulados al 29/abr/2022 , Por Lugar de Residencia.

CASOS ACTIVOS*: Caso Confirmado Positivo con fecha de inicio de síntomas en los últimos 14 días.



CASOS ACTIVOS POR MUNICIPIO EN EL ESTADO DE SINALOA POR SARS-COV 2



ACTIVOS ESTIMADOS

97

HOSPITALIZADOS

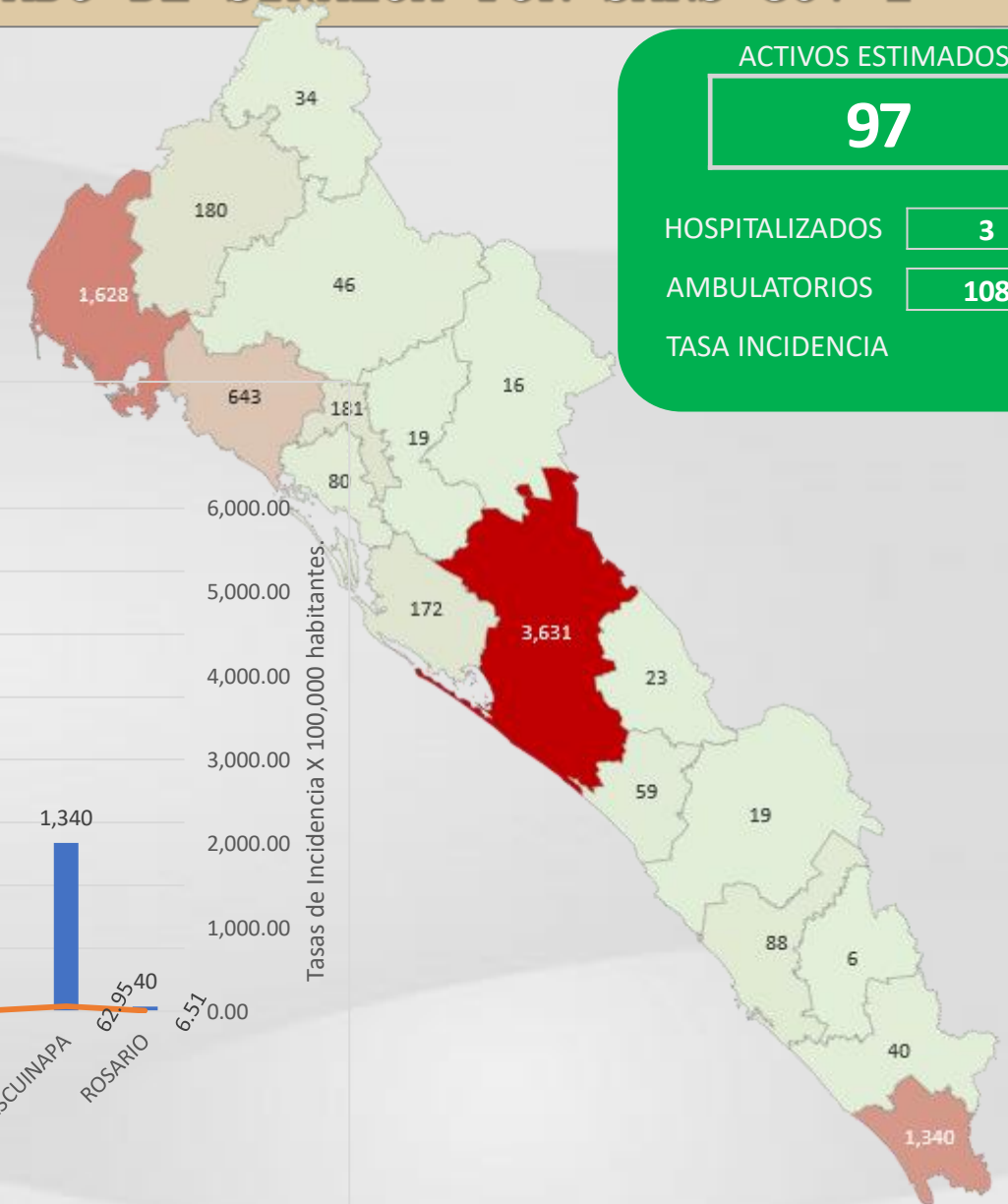
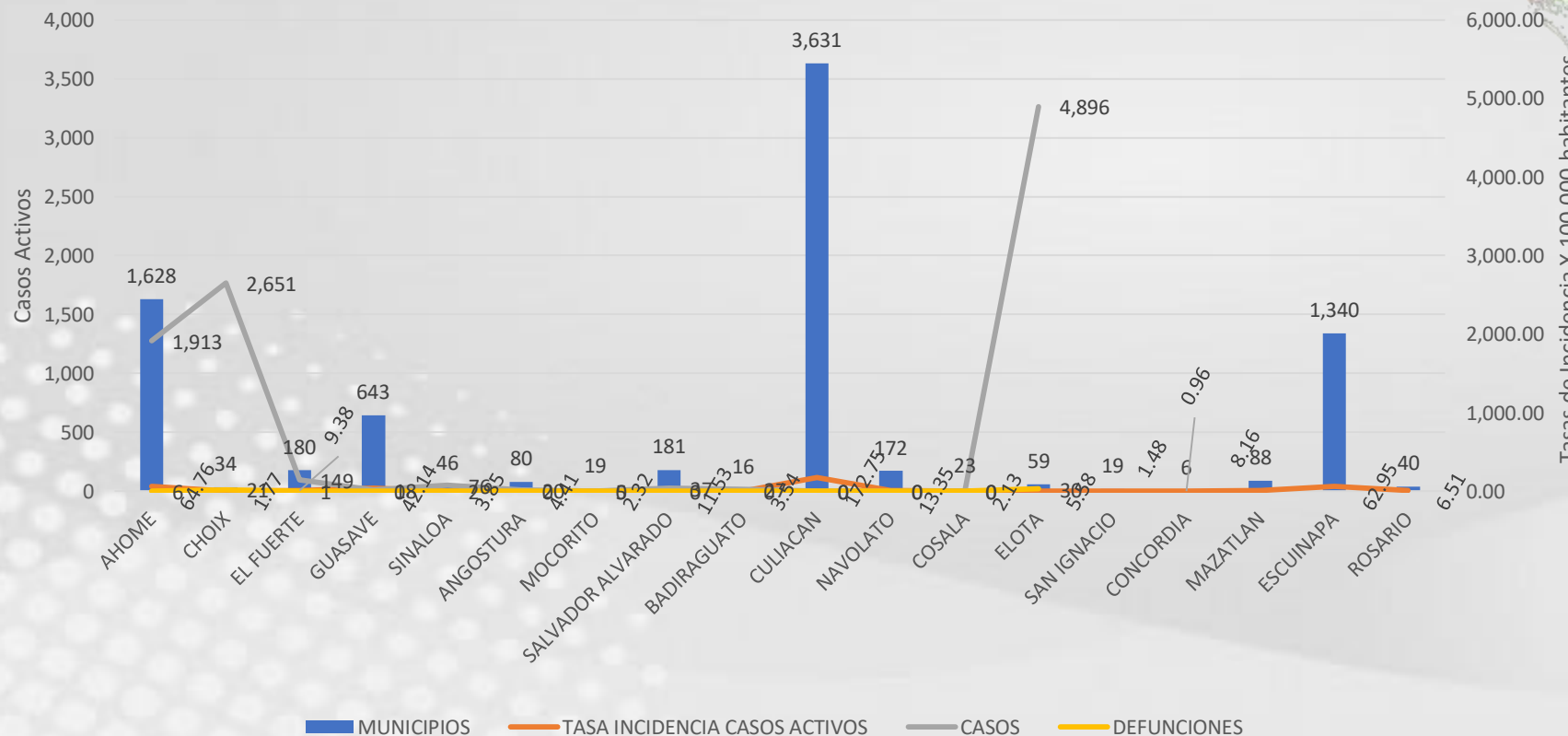
3

AMBULATORIOS

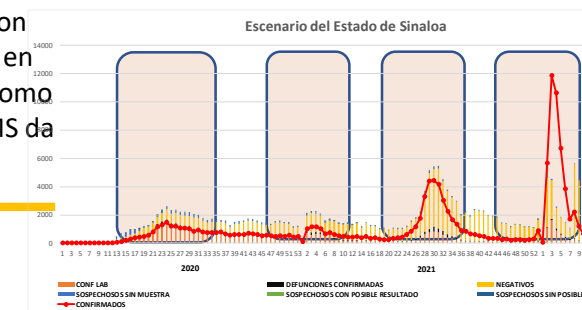
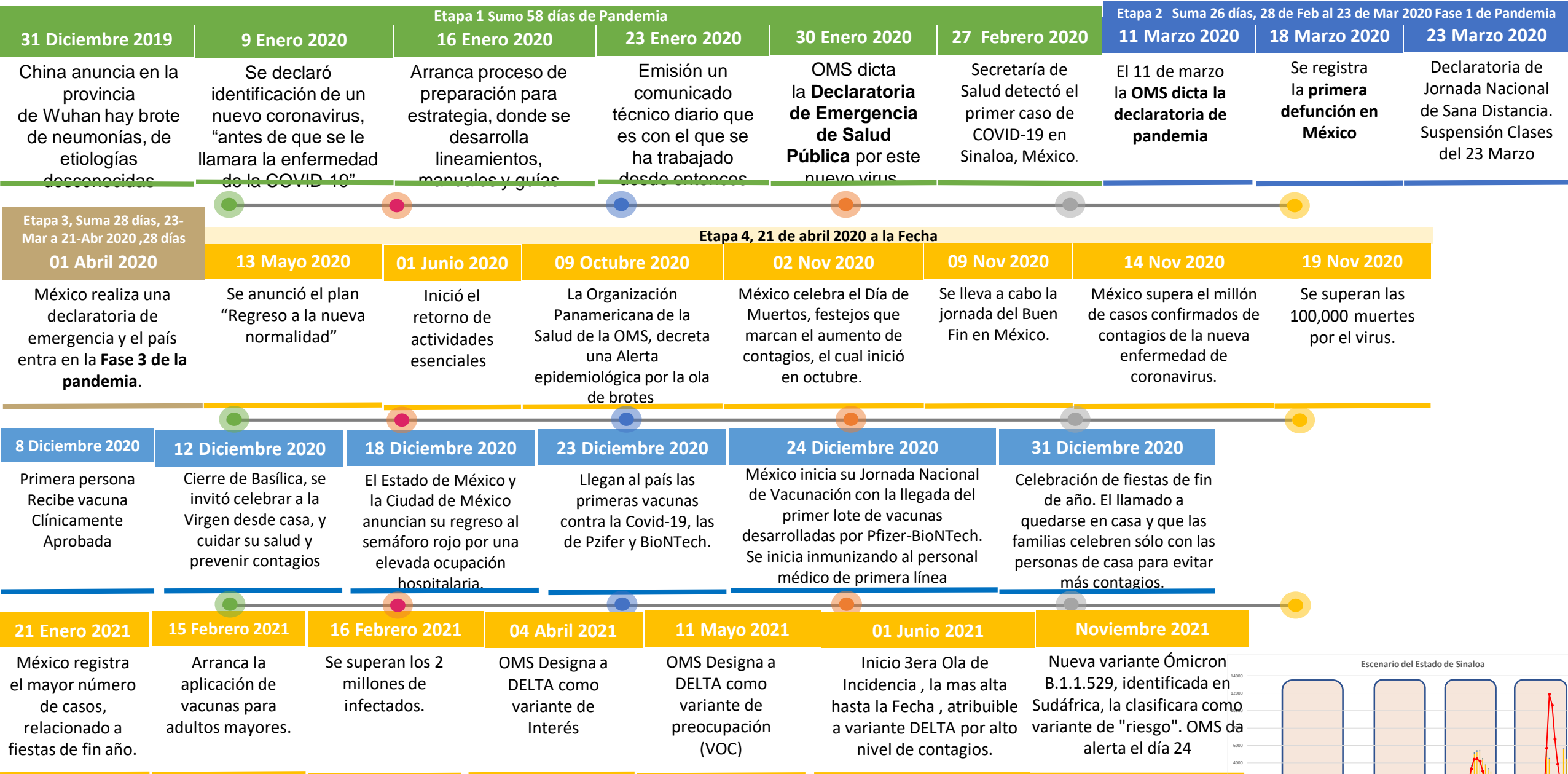
108

TASA INCIDENCIA

CASO ACTIVO: Caso Confirmado Positivo con Fecha de Inicio de Síntomas en los **Últimos 14 Días.**



CRONOLOGIA COVID-19, FASES, ETAPAS Y FECHAS



La primera ola empezó cuando inició la epidemia, en febrero de 2020 hasta Septiembre
 La segunda ola epidémica fue en octubre de 2020 y llegó un punto máximo en abril de 2021
 La Tercer ola epidémica Inicio en Junio de 2021 a Noviembre



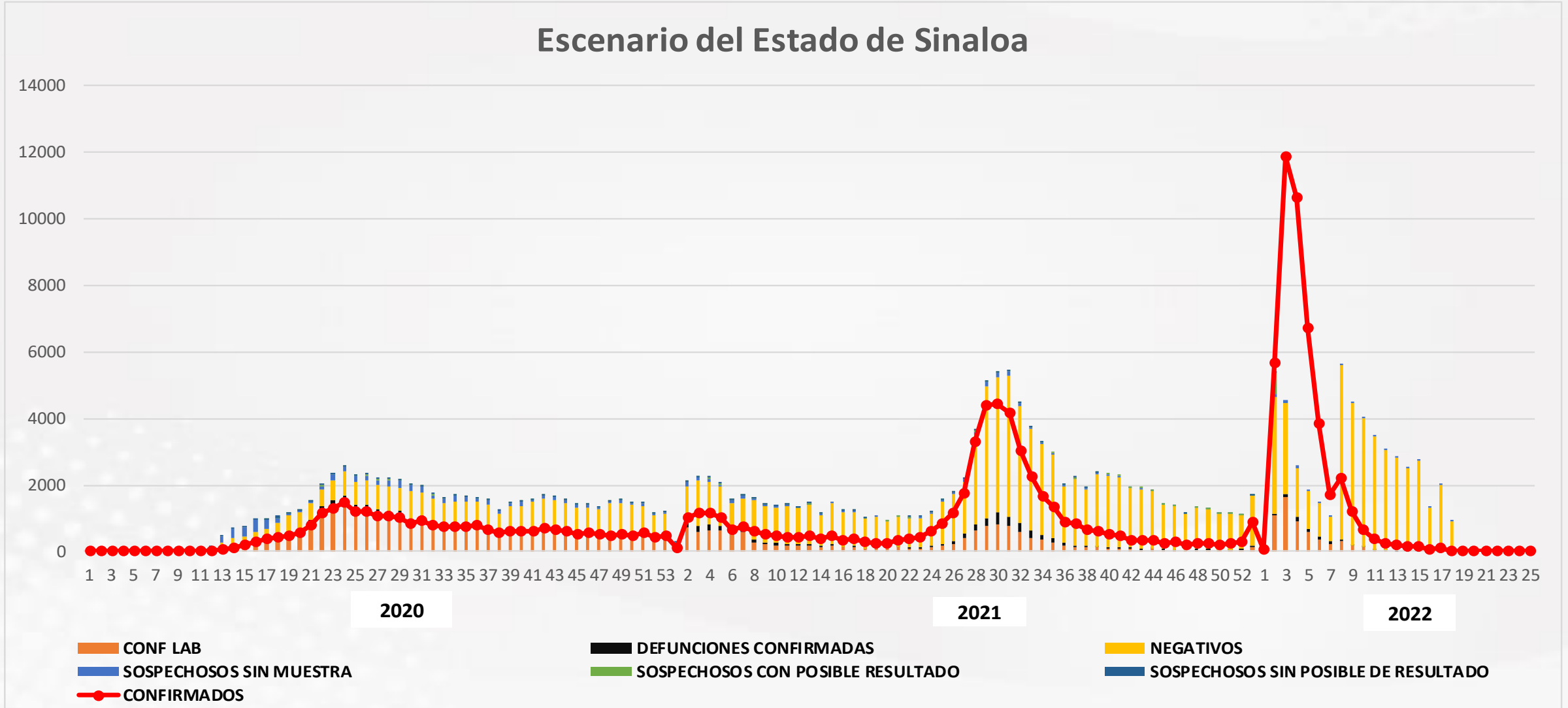
COVID-19 Sinaloa: Casos Positivos, Sospechosos y Negativos



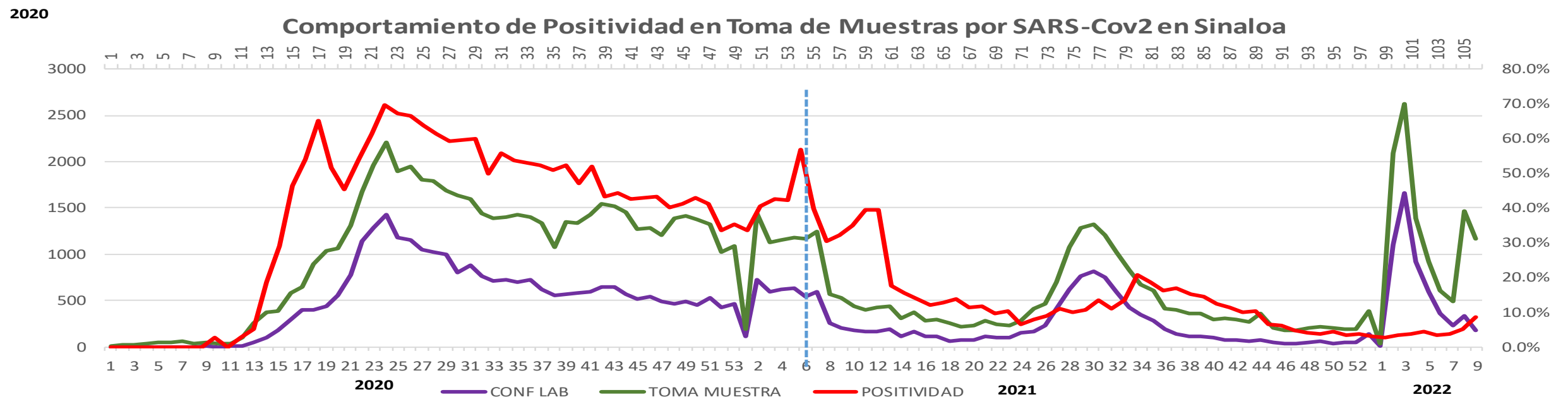
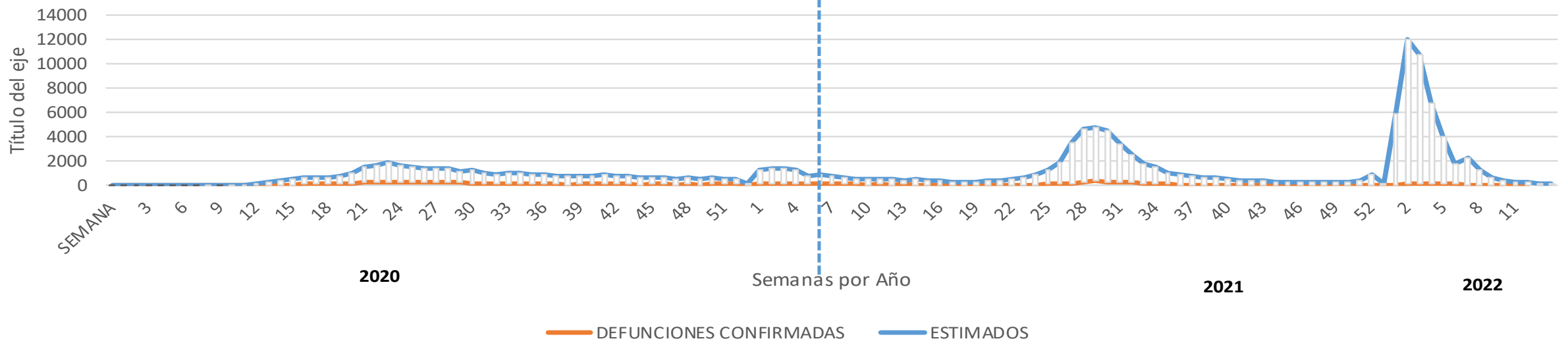
NOTIFICADOS

284,005

Escenario del Estado de Sinaloa



Casos y Defunciones del Estado de Sinaloa

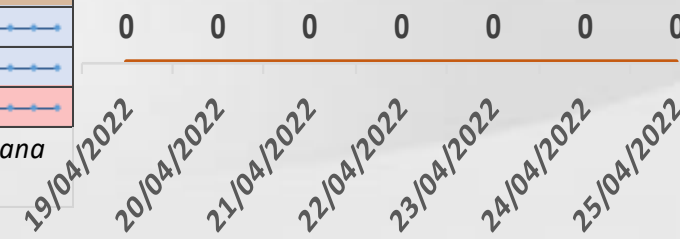




CONFIRMADOS SARS-COV 2 POR LESP EN SINALOA LOS ULTIMOS 10 DIAS



LISTA DE CASOS CONFIRMADOS POR LESP LOS ULTIMOS DIAS POR MUNICIPIO	#¿NOMBRE?	VENTANA DE RESPUESTA LESP CONFIRMADOS A SARS-COV-2			CASOS CONFIRMADOS A SARS-COV-2 LOS ULTIMOS 7 DIAS EVOLUCIONADOS EN PLATAFORMA SINAVE/SISVER							Total Casos Confirmados Últimos 10 Días	
		28/04/2022	27/04/2022	26/04/2022	25/04/2022	24/04/2022	23/04/2022	22/04/2022	21/04/2022	20/04/2022	19/04/2022		
AHOME	21,655	0	0	0	0	0	0	0	0	0	0	0	
CHOIX	442	0	0	0	0	0	0	0	0	0	0	0	
EL FUERTE	2,788	0	0	0	0	0	0	0	0	0	0	0	
GUASAVE	11,000	0	0	0	0	0	0	0	0	0	0	0	
SINALOA	926	0	0	0	0	0	0	0	0	0	0	0	
ANGOSTURA	1,263	0	0	0	0	0	0	0	0	0	0	0	
MOCORITO	570	0	0	0	0	0	0	0	0	0	0	0	
SALVADOR ALVARA	3,091	0	0	0	0	0	0	0	0	0	0	0	
BADIRAGUATO	792	0	0	0	0	0	0	0	0	0	0	0	
CULIACAN	51,011	0	0	0	0	0	0	0	0	0	0	0	
NAVOLATO	4,175	0	0	0	0	0	0	0	0	0	0	0	
COSALA	482	0	0	0	0	0	0	0	0	0	0	0	
ELOTA	1,369	0	0	0	0	0	0	0	0	0	0	0	
SAN IGNACIO	339	0	0	0	0	0	0	0	0	0	0	0	
CONCORDIA	247	0	0	0	0	0	0	0	0	0	0	0	
MAZATLAN	1,991	0	0	0	0	0	0	0	0	0	0	0	
ESCUINAPA	17,986	0	0	0	0	0	0	0	0	0	0	0	
ROSARIO	1,792	0	0	0	0	0	0	0	0	0	0	0	
Total Estado	121,919	0	0	0	0	0	0	0	0	0	0	0	
De Otros Estados	754	Fuente: Plataforma Nacional SINAVE/SISVER, Preliminar al Corte. Acumulados al 29/abr/2022, Por Municipio. Con Ventana de Tiempo de 3 días.											
Total	122,673	Fuente: Plataforma Nacional SINAVE/SISVER. Jefatura de Depto. De Vigilancia Epidemiológica, Servicios de Salud de Sinaloa.											



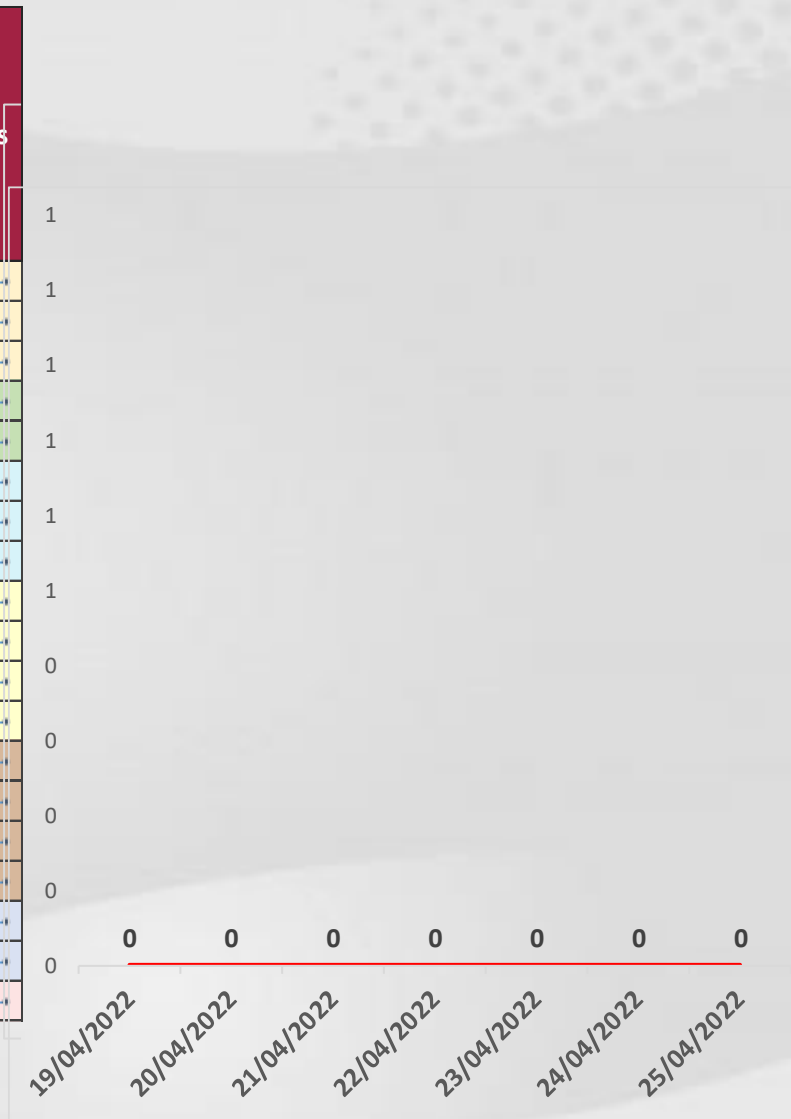


COVID-19 Sinaloa: Defunciones Confirmadas por Laboratorio a SARS-CoV-2



Notificadas por Municipio últimos 10 días.

LISTA DE CASOS DE DEFUNCIONES CONFIRMADAS POR LESP LOS ULTIMOS DIAS POR MUNICIPIO	#¿NOMBRE?	VENTANA DE RESPUESTA LESP CONFIRMADOS A SARS-COV-2			CASOS CONFIRMADOS A SARS-COV-2 LOS ULTIMOS 7 DIAS EVOLUCIONADOS EN PLATAFORMA SINAVE/SISVER							Total Defunciones Confirmadas a SARS-Cov2 los Últimos 10 Días
		28/04/2022	27/04/2022	26/04/2022	25/04/2022	24/04/2022	23/04/2022	22/04/2022	21/04/2022	20/04/2022	19/04/2022	
AHOME	1,689	0	0	0	0	0	0	0	0	0	0	0
CHOIX	49	0	0	0	0	0	0	0	0	0	0	0
EL FUERTE	284	0	0	0	0	0	0	0	0	0	0	0
GUASAVE	1,047	0	0	0	0	0	0	0	0	0	0	0
SINALOA	152	0	0	0	0	0	0	0	0	0	0	0
ANGOSTURA	169	0	0	0	0	0	0	0	0	0	0	0
MOCORITO	108	0	0	0	0	0	0	0	0	0	0	0
SALVADOR ALVARADO	286	0	0	0	0	0	0	0	0	0	0	0
BADIRAGUATO	40	0	0	0	0	0	0	0	0	0	0	0
CULIACAN	3,489	0	0	0	0	0	0	0	0	0	0	0
NAVOLATO	342	0	0	0	0	0	0	0	0	0	0	0
COSALA	15	0	0	0	0	0	0	0	0	0	0	0
ELOTA	68	0	0	0	0	0	0	0	0	0	0	0
SAN IGNACIO	32	0	0	0	0	0	0	0	0	0	0	0
CONCORDIA	48	0	0	0	0	0	0	0	0	0	0	0
MAZATLAN	159	0	0	0	0	0	0	0	0	0	0	0
ESCUINAPA	1,633	0	0	0	0	0	0	0	0	0	0	0
ROSARIO	110	0	0	0	0	0	0	0	0	0	0	0
Total Estado	9,720	0	0	0	0	0	0	0	0	0	0	0
De Otros Estados	108	Fuente: Plataforma Nacional SINAVE/SISVER, Preliminar al Corte. Acumulados al 29/abr/2022, Por Municipio. Con Ventana de Tiempo de 3 dias.										
Total	9,828											



VENTANA DE TIEMPO: Lapso de respuesta considerado referente a los procesos de laboratorio y posible demanda de muestras, certificación por defunción, así como de actualización en Plataforma.

Fuente: Plataforma Nacional SINAVE/SISVER. Jefatura de Depto. De Vigilancia Epidemiológica, Servicios de Salud de Sinaloa.

COVID-19 Sinaloa: Casos y Defunciones Positivas a SARS-CoV-2, por LESPS, Notificadas



por Jurisdicción los últimos 10 días.

LISTA DE CASOS CONFIRMADOS POR LESP LOS ULTIMOS DIAS POR MUNICIPIO	#¿NOMBRE?	VENTANA DE RESPUESTA LESP CONFIRMADOS A SARS-COV-2			CASOS CONFIRMADOS A SARS-COV-2 LOS ULTIMOS 7 DIAS EVOLUCIONADOS EN PLATAFORMA SINAVE/SISVER							Total Confirmados por LESP en SISVER los Ultimos 10 Días	
		28/04/2022	27/04/2022	26/04/2022	25/04/2022	24/04/2022	23/04/2022	22/04/2022	21/04/2022	20/04/2022	19/04/2022		
Jurisdicción I, Los Mochis	24,885	0	0	0	0	0	0	0	0	0	0	0	
Jurisdicción II, Guasave	11,926	0	0	0	0	0	0	0	0	0	0	0	
Jurisdicción III, Guamuchil	4,924	0	0	0	0	0	0	0	0	0	0	0	
Jurisdicción IV, Culiacán	55,978	0	0	0	0	0	0	0	0	0	0	0	
Jurisdicción V, Mazatlán	2,190	0	0	0	0	0	0	0	0	0	0	0	
Jurisdicción VI, Escuinapa	22,016	0	0	0	0	0	0	0	0	0	0	0	
Total Estado	121,919	0	0	0	0	0	0	0	0	0	0	0	

LISTA DE DEFUNCIONES ULTIMOS DIAS POR JURISDICCIONES	#¿NOMBRE?	VENTANA DE RESPUESTA LESP CONFIRMADOS A SARS-COV-2			DEFUNCIONES CONFIRMADAS A SARS-COV-2 LOS ULTIMOS 7 DIAS EVOLUCIONADOS EN PLATAFORMA SINAVE/SISVER							Total Evoluciones a Defuncion en los Ultimos 10 Días	
		28/04/2022	27/04/2022	26/04/2022	25/04/2022	24/04/2022	23/04/2022	22/04/2022	21/04/2022	20/04/2022	19/04/2022		
Jurisdicción I, Los Mochis	2,022	0	0	0	0	0	0	0	0	0	0	0	
Jurisdicción II, Guasave	1,199	0	0	0	0	0	0	0	0	0	0	0	
Jurisdicción III, Guamuchil	563	0	0	0	0	0	0	0	0	0	0	0	
Jurisdicción IV, Culiacán	3,871	0	0	0	0	0	0	0	0	0	0	0	
Jurisdicción V, Mazatlán	115	0	0	0	0	0	0	0	0	0	0	0	
Jurisdicción VI, Escuinapa	1,950	0	0	0	0	0	0	0	0	0	0	0	
Total Estado	9,720	0	0	0	0	0	0	0	0	0	0	0	



VENTANA DE TIEMPO: Lapso de respuesta considerado referente a los procesos de laboratorio y posible demanda de muestras, certificación por defunción, así como de actualización en Plataforma.

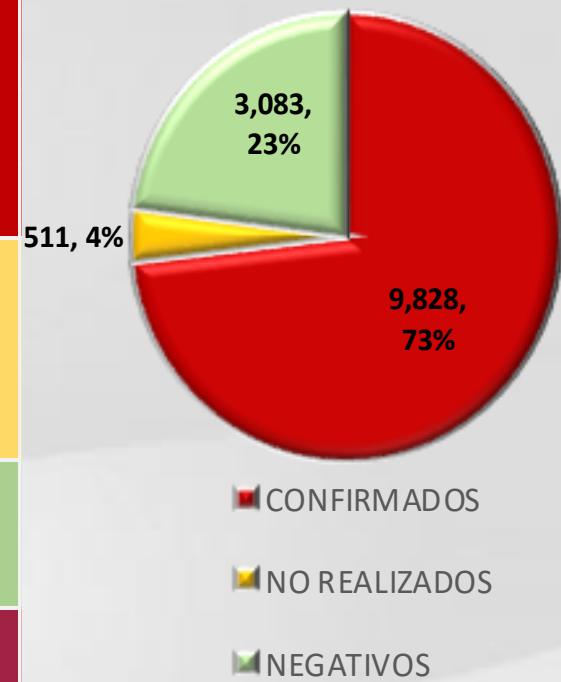
COVID-19 Sinaloa: Defunciones Confirmadas por Laboratorio, Asociación y Dictaminación a SARS-CoV-2 Notificadas al Estado.



COVID 19, SINALOA: DEFUNCIONES POR ASOCIACION Y DICTAMINACION CLINICA EPIDEMIOLOGICA

#¿NOMBRE?	TOMA DE MUESTRA		TOTAL	TOTAL DEFUNCIONES
	SI	NO		
CONFIRMADO POR LABORATORIO	7,606	0	7,606	9,828
CONFIRMADO POR ANTIGENO	131	1,462	1,593	
CONFIRMADO POR ASOCIACION	22	99	121	
CONFIRMADO POR DICTAMINACION	46	462	508	
INVALIDO	3	0	3	511
NO REALIZADO	81	0	81	
SOSPECHOSO	50	377	427	
NEGATIVO	2,610	0	2,610	3,083
NEGATIVO ANTIGENO	14	459	473	
TOTAL	#####	2,859	13,422	13,422

CLASIFICACION FINAL DE PRUEBAS SARS COV2 DE DEFUNCIONES



COVID-19 Sinaloa: Casos confirmados en personal de la salud por Institución



SARS-CoV-2 POR INSTITUCION Y	MEDICOS	ENFERMERAS	OTROS TRABAJADORES	LABORATORISTAS	DENTISTAS	TOTAL
SSA	1,100	1,336	1,121	83	114	3,754
IMSS	1,334	2,426	2,084	127	48	6,019
IMSS-OPORTUNIDADES	90	100	59	2	4	255
SEDENA	5	5	9	1	0	20
ISSSTE	329	524	248	35	13	1,149
SEMAR	19	28	9	2	2	60
MUNICIPAL	14	11	13	0	0	38
ESTATAL	103	53	31	4	0	191
PRIVADA	63	35	66	5	2	171
PEMEX	0	0	0	0	0	0
CRUZ ROJA	0	0	0	0	0	0
UNIVERSITARIO	1	0	0	0	0	1
TOTAL	3,058	4,518	3,640	259	183	11,658
	26.2%	38.8%	31.2%	2.2%	1.6%	100.0%

CONFIRMADOS DEL AREA DE LA SALUD	CASOS	DEFUNCIONES
MEDICOS	3,058	68
ENFERMERAS	4,518	20
OTROS TRABAJADORES DE LA SALUD	3,640	24
LABORATORISTAS	259	3
DENTISTAS	183	4
TOTAL	11,658	119



CUADROS ACUMULADOS CONFIRMADOS A SARS-COV 2 POR INSTITUCION EN EL ESTADO DE SINALOA



CONFIRMADOS A SARS-COV2	CASOS	DEFUNCIONES
SSA	26,385	1,844
IMSS	82,543	5,697
IMSS-OPORTUNIDADES	2,091	93
SEDENA	594	80
ISSSTE	5,242	1,504
SEMAR	574	36
MUNICIPAL	237	16
ESTATAL	1,041	288
PRIVADA	3,931	269
PEMEX	5	1
CRUZ ROJA	0	0
UNIVERSITARIO	1	0
TOTAL	122,644	9,828

EMBARAZADAS POSITIVAS A SARS-COV2	CASOS	DEFUNCIONES
SSA	376	12
IMSS	809	6
IMSS-OPORTUNIDADES	60	0
SEDENA	12	0
ISSSTE	25	0
SEMAR	8	0
MUNICIPAL	2	0
ESTATAL	5	0
PRIVADA	32	1
PEMEX	0	0
CRUZ ROJA	0	0
UNIVERSITARIO	0	0
TOTAL	1,329	19

HOSPITALIZADOS CONFIRMADOS A SARS-COV2	CASOS HOSPITALIZADOS	DEFUNCIONES HOSPITALIZADOS
SSA	4,779	1,840
IMSS	9,918	5,651
IMSS-OPORTUNIDADES	245	91
SEDENA	307	78
ISSSTE	2,927	1,500
SEMAR	244	36
MUNICIPAL	64	16
ESTATAL	523	288
PRIVADA	1,019	269
PEMEX	1	1
CRUZ ROJA	0	0
UNIVERSITARIO	0	0
TOTAL	20,027	9,770

MENORES DE 18 AÑOS CONFIRMADOS A SARS-COV2	CASOS	DEFUNCIONES
SSA	2,166	7
IMSS	3,963	21
IMSS-OPORTUNIDADES	200	1
SEDENA	21	0
ISSSTE	113	2
SEMAR	24	0
MUNICIPAL	5	0
ESTATAL	44	0
PRIVADA	398	0
PEMEX	0	0
CRUZ ROJA	0	0
UNIVERSITARIO	0	0
TOTAL	6,934	31



COVID-19 SINALOA

COMUNICADO TECNICO DIARIO



Dr. Rosalino Flores Rocha

Subdirector De Vigilancia Epidemiológica

Dra. Kryzia Yukié Jara Báez

Jefe de Depto. De Vigilancia Epidemiológica



SALUD

SECRETARÍA DE SALUD

DGE

DIRECCIÓN GENERAL
DE EPIDEMIOLOGÍA

PLATAFORMA SINAVE/SISVER

Notificación de Eventos Emergentes con Impacto Epidemiológico al
667 758-70-00, ext. 40413.

E-mail: epidesin@yahoo.com.mx

Blvd. Alfonso Zaragoza Maytorena n° 2204, edificio "A", tercer piso,
Fraccionamiento Bonanzas, C.P. 80020, Culiacán, Sinaloa.



Bitácora diaria de CTD Covid-19 en
http://saludsinaloa.gob.mx/index.php/coronavirus_/
Apartado "Panorama Epidemiológico de COVID-19"