



SERVICIOS DE SALUD DE SINALOA

SUBDIRECCIÓN DE VIGILANCIA EPIDEMIOLÓGICA

COVID-19 SINALOA

Comunicado Técnico Diario

NUEVA
NORMALIDAD

jueves, 29 de abril de 2021

SALUD

SECRETARÍA DE SALUD



Dr. José Pablo Güémez Alvarez

Jefe de Depto. De Vigilancia Epidemiologica

Servicios de Salud de Sinaloa

Nota: Este comunicado contiene información preliminar y sus datos pueden variar sin previo aviso, datos presentados disponibles a la fecha y corte especificados.

TABLA POR MUNICIPIO DE RESIDENCIA DEL PACIENTE

SUBDIRECCION DE EPIDEMIOLOGIA

SINALOA , PLATAFORMA DE VIGILANCIA EPIDEMIOLOGICA COVID-19

Municipios	Notificados en Plataforma	Acumulados al 29/abr/2021		RESULTADO FINAL						Total Activos*
	Num.-	Femeninos	Masculinos	RESULTADO NEGATIVO	RESULTADO INFLUENZA	OTROS DX	POSITIVO SARS-CoV-2	SOSPECHOSOS	DEFUNCION (+) Sars-CoV-2	
AHOME	12,555	6,853	5,702	6,876	30	252	5,316	81	1,055	76
CHOIX	284	136	148	128	2	9	141	4	24	3
EL FUERTE	1,320	686	634	653	1	29	623	14	151	35
GUASAVE	11,316	6,239	5,077	4,982	4	1,525	4,724	81	674	29
SINALOA	1,063	525	538	556	0	48	457	2	84	1
ANGOSTURA	767	368	399	301	0	25	440	1	128	2
MOCORITO	423	213	210	201	0	24	198	0	68	0
SALVADOR ALVARADO	2,434	1,284	1,150	1,090	0	61	1,275	8	219	8
BADIRAGUATO	544	301	243	277	0	44	219	4	28	8
CULIACÁN	39,935	22,033	17,902	20,267	9	3,173	16,222	264	2,188	128
NAVOLATO	2,863	1,572	1,291	1,516	4	164	1,161	18	216	23
COSALÁ	343	191	152	98	0	161	82	2	7	0
ELOTA	498	269	229	261	1	36	199	1	38	1
SAN IGNACIO	151	80	71	80	0	7	63	1	16	1
CONCORDIA	165	75	90	65	0	0	86	0	31	1
MAZATLAN	12,822	6,846	5,976	5,726	1	1,362	5,690	43	918	74
ESCUINAPA	791	432	359	349	0	56	385	1	82	3
ROSARIO	605	301	304	295	1	49	256	4	47	3
Total	88,879	48,404	40,475	43,721	53	7,025	37,537	529	5,974	396
Otro Estado	515	204	311	245	0	36	228	6	55	

Fuente: Plataforma Nacional SISVER, Preliminar al Corte. Acumulados al 29/abr/2021 , Por Lugar de Residencia.

CASOS ACTIVOS*: Caso Confirmado Positivo con fecha de inicio de sintomas en los ultimos 14 dias.



COVID-19 SINALOA: Resumen de Casos

27 febrero 2020 - al jueves, 29 de abril de 2021



* CASO ACTIVO: Caso Confirmado Positivo con Fecha de Inicio de Sintomas en los Ultimos 14 Dias



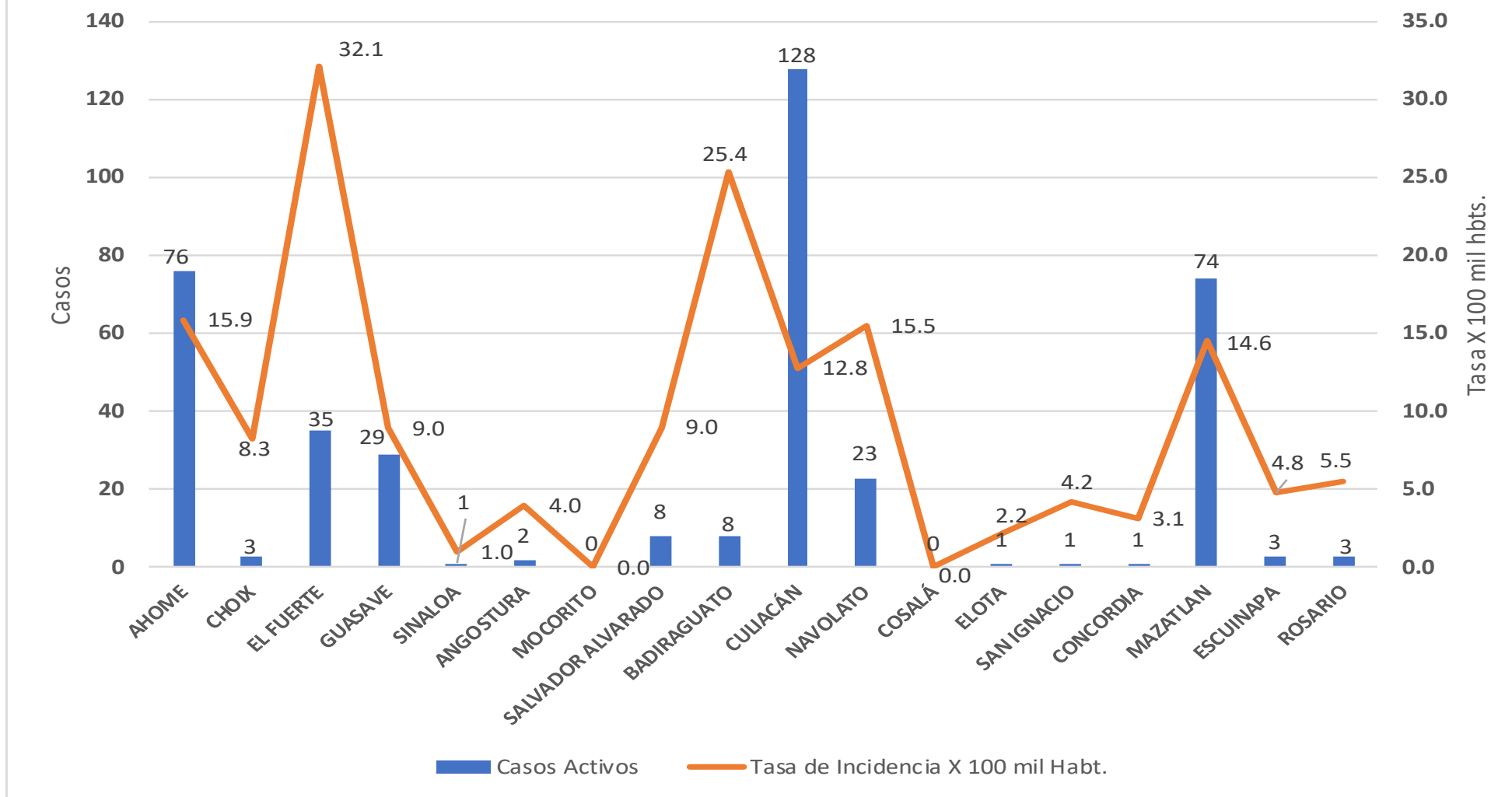
427 Dias

[27/02/2020 - 29/04/2021]

Dias de COVID-19 en SINALOA

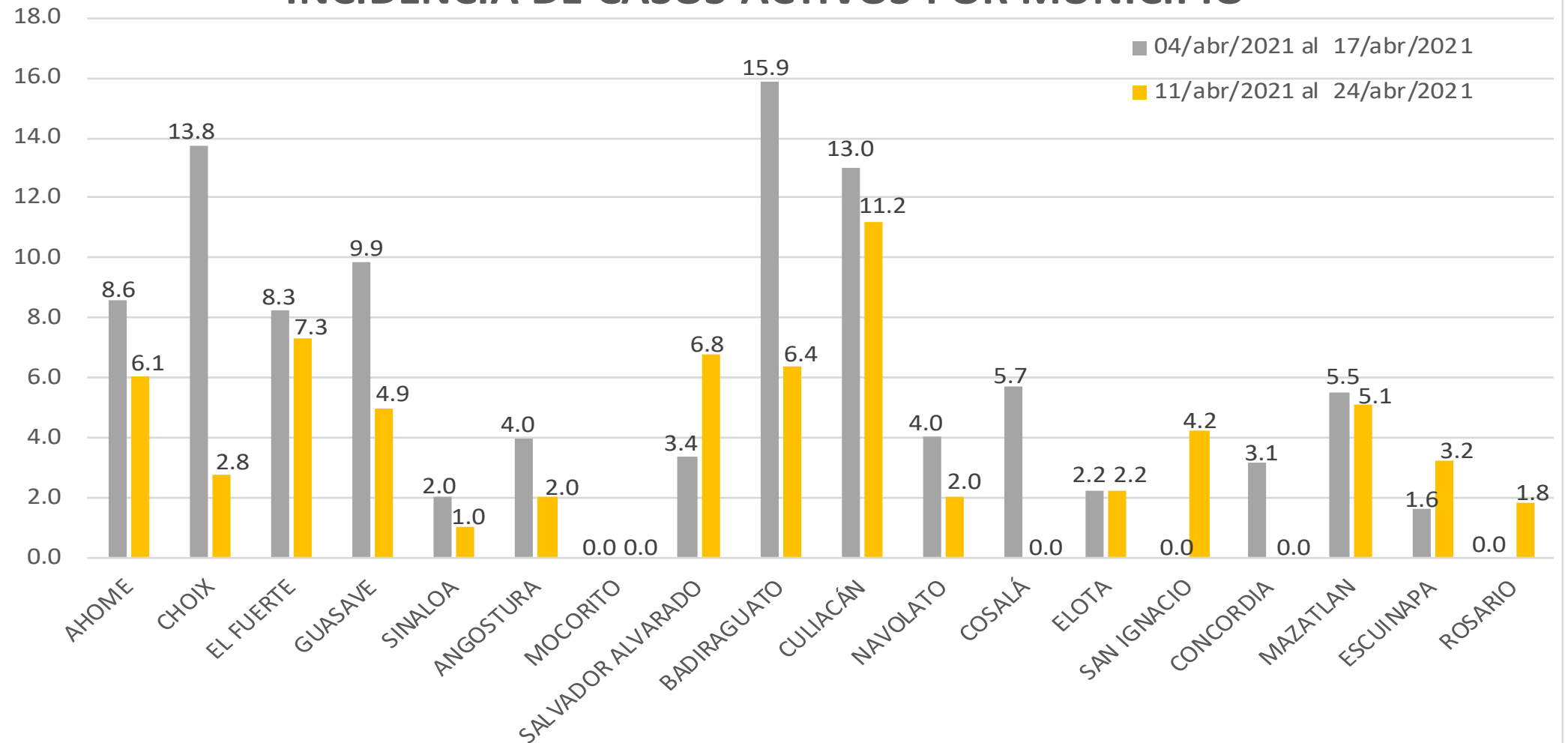


Casos Confirmados* Activos, de COVID-19 por Municipio al día de hoy 29/abr/2021





INCIDENCIA DE CASOS ACTIVOS POR MUNICIPIO



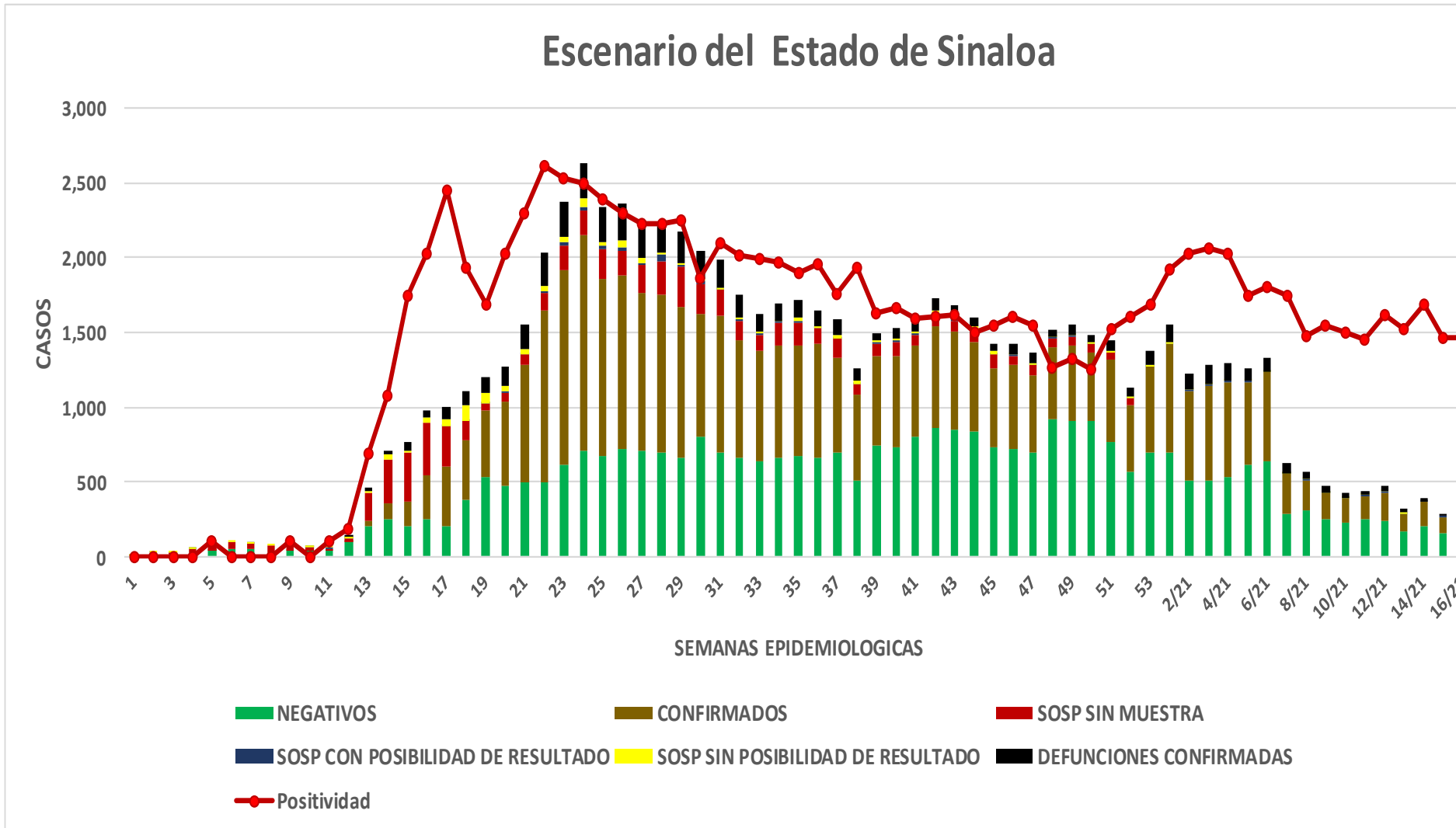
COVID-19 Sinaloa: Casos positivos, sospechosos y negativos

89,398 Personas
Notificadas

38.9% Positividad
Semana 16/2021

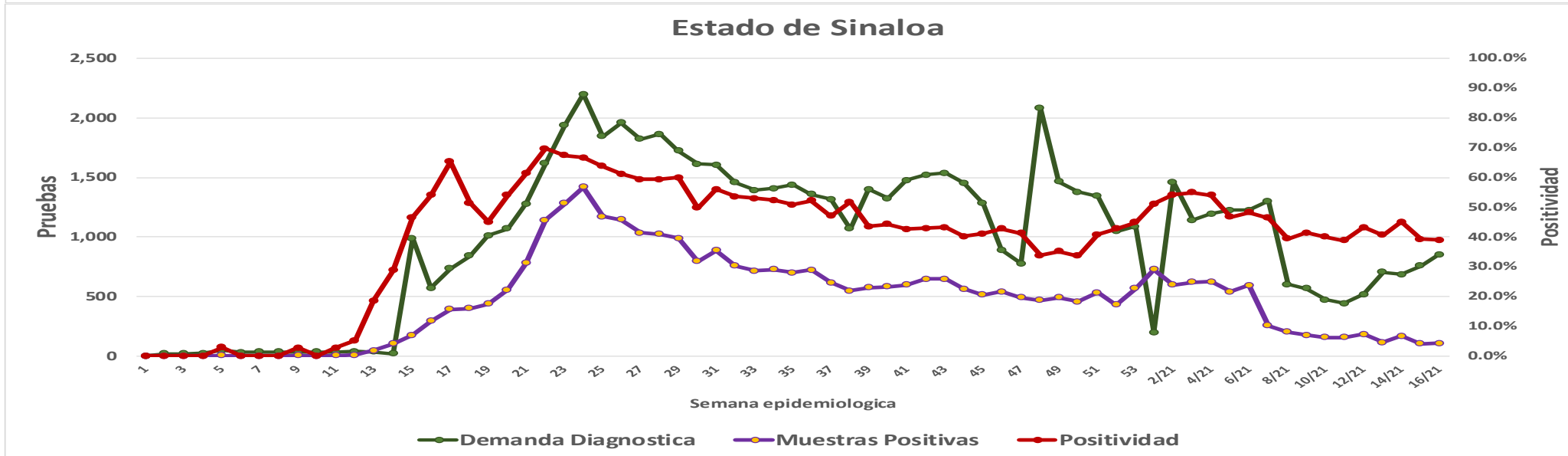
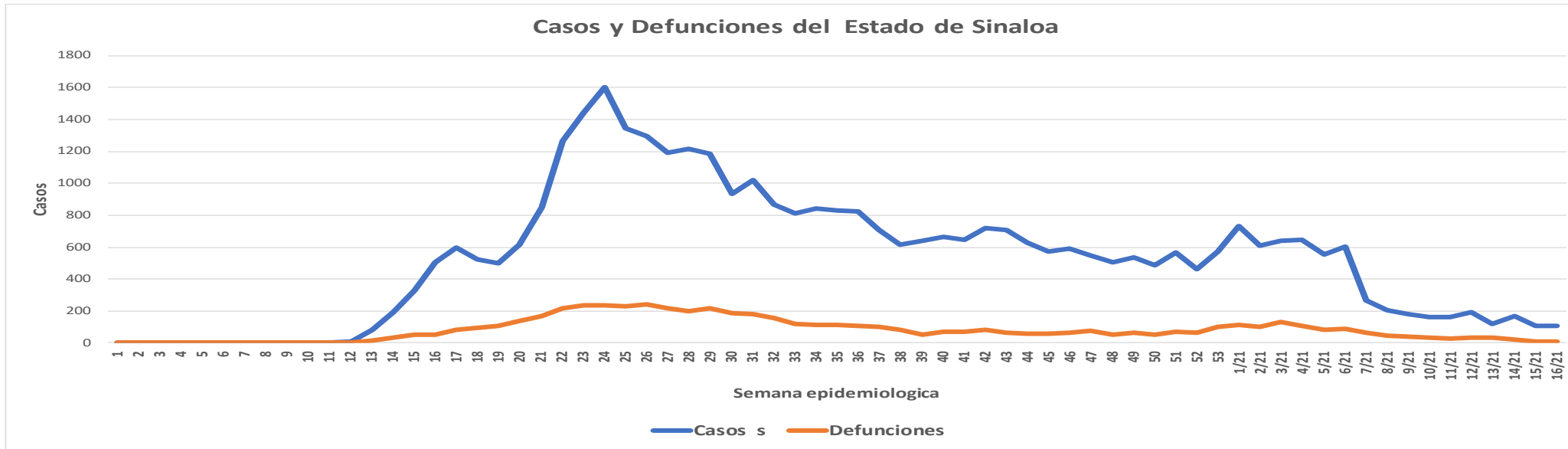
**NUEVA
NORMALIDAD**

Escenario del Estado de Sinaloa



COVID-19 Sinaloa: Casos Estimados, Defunciones, Demanda Diagnostica y Positividad

**NUEVA
NORMALIDAD**



COVID-19 Sinaloa: Casos Positivos a SARS-CoV-2, por LESPS Notificados los últimos 7 días.

CASOS CONFIRMADOS A SARS-CoV-2 SEGÚN MUNICIPIO LOS ULTIMOS 7 DIAS POR LESPS	29/04/2021 Acum. Hasta el día de hoy	CASOS CONFIRMADOS A SARS-COV-2 LOS ULTIMOS 7 DIAS POR LESPS							Total de Casos Confirmados Ultimos 7 Dias
		Registrados en Plataforma SINAVE/SISVER							
		28/04/2021	27/04/2021	26/04/2021	25/04/2021	24/04/2021	23/04/2021	22/04/2021	
AHOME	5,316	2	0	0	4	3	0	2	11
CHOIX	141	0	0	0	1	0	0	0	1
EL FUERTE	623	0	0	0	2	0	0	0	2
GUASAVE	4,724	0	3	0	1	4	0	0	8
SINALOA	457	0	0	0	0	0	0	0	0
ANGOSTURA	440	0	0	0	0	0	0	0	0
MOCORITO	198	0	0	0	0	0	0	0	0
SALVADOR ALVARADO	1,275	0	1	0	0	0	0	0	1
BADIRAGUATO	219	0	0	0	0	0	0	0	0
CULIACAN	16,222	5	4	7	12	9	7	1	45
NAVOLATO	1,161	0	0	0	0	0	1	0	1
COSALA	82	0	0	0	0	0	0	0	0
ELOTA	199	0	0	1	0	0	0	0	1
SAN IGNACIO	63	0	1	0	0	0	0	0	1
CONCORDIA	86	0	0	0	0	0	0	0	0
MAZATLAN	5,690	5	4	1	1	0	2	1	14
ESCUINAPA	385	3	0	0	0	0	0	0	3
ROSARIO	256	1	0	0	0	0	0	0	1
Total Estado	37,537	16	13	9	21	16	10	4	89
De Otros Estados	228								
	37,765								

NUEVA
NORMALIDAD



COVID-19 Sinaloa: Casos y Defunciones Positivas a SARS-CoV-2, por LESPS, Notificadas los últimos 7 días.

NUEVA
NORMALIDAD

CASOS POSITIVOS A SARS-CoV-2 SEGÚN JURISDICCION LOS ULTIMOS 7 DIAS	29/04/2021 Acum. Hasta el día de hoy	CASOS POSITIVOS A SARS-COV-2 LOS ULTIMOS 7 DIAS							Total de Casos Confirmados Ultimos 7 Dias
		Registrados en Plataforma SINAVE/SISVER							
		28/04/2021	27/04/2021	26/04/2021	25/04/2021	24/04/2021	23/04/2021	22/04/2021	
Jurisdiccion I, Los Mochis	6,080	2	0	0	7	3	0	2	14
Jurisdiccion II, Guasave	5,181	0	3	0	1	4	0	0	8
Jurisdiccion III, Guamuchil	1,913	0	1	0	0	0	0	0	1
Jurisdiccion IV, Culiacan	17,684	5	4	7	12	9	8	1	46
Jurisdiccion V, Mazatlan	6,038	0	1	1	0	0	0	0	2
Jurisdiccion VI, Escuinapa	641	9	4	1	1	0	2	1	18
Total Estado	37,537	16	13	9	21	16	10	4	89

BASE SISVER		DEFUNCIONES POSITIVAS A SARS-COV-2 LOS ULTIMOS 7 DIAS							Total de Casos Confirmados Ultimos 7 Dias
DEFUNCIONES POSITIVAS A SARS-CoV-2 POR JURISDICCION LOS ULTIMOS 7 DIAS	29/04/2021 Acum. Hasta el día de hoy	Registrados en Plataforma SINAVE/SISVER							
		28/04/2021	27/04/2021	26/04/2021	25/04/2021	24/04/2021	23/04/2021	22/04/2021	
		Jurisdiccion I, Los Mochis	1,230	0	0	0	2	1	0
Jurisdiccion II, Guasave	758	0	1	0	0	0	0	1	2
Jurisdiccion III, Guamuchil	415	0	0	0	0	0	1	0	1
Jurisdiccion IV, Culiacan	2,439	0	2	2	0	1	0	3	8
Jurisdiccion V, Mazatlan	1,003	0	2	0	0	0	0	0	2
Jurisdiccion VI, Escuinapa	129	0	1	1	1	3	0	1	7
Total Estado	5,974	0	6	3	3	5	1	6	24



COVID-19 Sinaloa: Defunciones Confirmadas por Laboratorio a SARS-CoV-2 Notificadas por Municipio últimos 7 días.

BASE SISVER

DEFUNCIONES POSITIVAS A SARS-CoV-2 SEGÚN MUNICIPIO LOS ULTIMOS 7 DIAS	29/04/2021 Acum. Hasta el día de hoy	DEFUNCIONES POSITIVAS A SARS-COV-2 LOS ULTIMOS 7 DIAS							Total de Casos Confirmados Ultimos 7 Dias
		Registrados en Plataforma SINAVE/SISVER							
		28/04/2021	27/04/2021	26/04/2021	25/04/2021	24/04/2021	23/04/2021	22/04/2021	
AHOME	1,055	0	0	0	2	1	0	1	4
CHOIX	24	0	0	0	0	0	0	0	0
EL FUERTE	151	0	0	0	0	0	0	0	0
GUASAVE	674	0	1	0	0	0	0	1	2
SINALOA	84	0	0	0	0	0	0	0	0
ANGOSTURA	128	0	0	0	0	0	0	0	0
MOCORITO	68	0	0	0	0	0	0	0	0
SALVADOR ALVARADO	219	0	0	0	0	0	1	0	1
BADIRAGUATO	28	0	0	0	0	0	0	0	0
CULIACAN	2,188	0	1	1	0	1	0	3	6
NAVOLATO	216	0	1	1	0	0	0	0	2
COSALA	7	0	0	0	0	0	0	0	0
ELOTA	38	0	2	0	0	0	0	0	2
SAN IGNACIO	16	0	0	0	0	0	0	0	0
CONCORDIA	31	0	0	0	0	0	0	0	0
MAZATLAN	918	0	0	1	1	2	0	0	4
ESCUINAPA	82	0	0	0	0	1	0	0	1
ROSARIO	47	0	1	0	0	0	0	1	2
Total Estado	5,974	0	6	3	3	5	1	6	24
Defunciones; Residentes de otros Estados	36								
Total Defunciones en el EDO	6,010								

NUEVA NORMALIDAD



COVID-19 Sinaloa: Defunciones Confirmadas por Laboratorio, Asociación o Dictaminación a SARS-CoV-2 Notificadas al Estado.

COVID-19, SINALOA: DEFUNCIONES POR ASOCIACION Y DICTAMINACION CLINICA EPIDEMIOLOGICA

NUEVA
NORMALIDAD

CLASIFICACION FINAL DEFUNCIONES	Informacion hasta: 29/04/2021			TOTAL DEFUNCIONES
	TOMA DE MUESTRA		TOTAL	
	SI	NO		
CONFIRMADO POR LABORATORIO	5365	0	5,365	6,029
CONFIRMADO POR ANTIGENO	6	341	347	
CONFIRMADO POR ASOCIACIÓN	16	68	84	
CONFIRMADO POR DICTAMINACIÓN	22	211	233	
INVALIDO	3	0	3	587
NO REALIZADO	86	0	86	
SOSPECHOSO	32	466	498	
NEGATIVO	1738	0	1,738	1,825
NEGATIVO ANTIGENO	1	86	87	
TOTAL GENERAL	7,268	1,086	8,354	8,441



COVID-19 Sinaloa: Casos y Defunciones en Embarazadas y Menores de 18 años

EMBARAZADAS CON SARS-COV2 <small>Registrados en Plataforma SINAVE/SISVER</small>	Casos	Defunciones
SSA	125	4
IMSS	143	1
IMSS-OPORTUNIDADES	11	0
SEDENA	8	0
ISSSTE	9	0
SEMAR	4	0
MUNICIPAL	2	0
HOSPITAL MARGARITA MAZA DE JUAREZ	0	0
ESTATAL	5	0
HOSPITAL CIVIL DE CULIACAN	0	0
PRIVADA	1	0
CLINICA HOSPITAL CULIACAN S. A. DE C. V.	0	0
HOSPITAL MARINA MAZATLAN	0	0
HOSPITAL ANGELES CULIACAN	0	0
MEDICA DE LA CIUDAD	0	1
Total	308	6

MENORES DE 18 AÑOS POSITIVOS A SARS-CoV-2	Casos	Defunciones
SSA	488	5
IMSS	223	9
IMSS-OPORTUNIDADES	14	1
SEDENA	1	0
ISSSTE	21	1
SEMAR	4	0
MUNICIPAL	2	0
HOSPITAL MARGARITA MAZA DE JUAREZ	0	0
ESTATAL	23	0
HOSPITAL CIVIL DE CULIACAN	0	0
PRIVADA	11	0
CLINICA HOSPITAL CULIACAN S. A. DE C. V.	0	0
HOSPITAL MARINA MAZATLAN	0	0
HOSPITAL ANGELES CULIACAN	0	0
MEDICA DE LA CIUDAD	0	0
Total	787	16

NUEVA
NORMALIDAD



COVID-19 Sinaloa:

Casos confirmados en personal de la salud por Institución



**NUEVA
NORMALIDAD**

SARS-CoV-2 POR INSTITUCION Y PERSONAL DE LA SALUD <small>Registrados en Plataforma SINAVE/SISVER</small>	MEDICOS	ENFERMERAS	OTROS TRABAJADORES DE LA SALUD	LABORATORISTAS	DENTISTAS	TOTAL
SSA	646	778	595	47	56	2,122
IMSS	682	1,288	936	61	18	2,985
IMSS-OPORTUNIDADES	39	43	24	2	1	109
SEDENA	3	4	6	1	0	14
ISSSTE	142	283	137	20	7	589
SEMAR	8	21	5	2	2	38
MUNICIPAL	13	11	12	0	0	36
HOSPITAL MARGARITA MAZA DE JUAREZ	13	11	12	0	0	36
ESTATAL	85	46	24	2	0	157
HOSPITAL CIVIL DE CULIACAN	85	46	24	2	0	157
PRIVADA	42	21	15	5	1	84
CLINICA HOSPITAL CULIACAN S. A. DE C. V.	1	0	0	0	0	1
HOSPITAL MARINA MAZATLAN	5	12	12	4	0	33
HOSPITAL ANGELES CULIACAN	6	1	1	0	0	8
MEDICA DE LA CIUDAD	4	1	0	0	0	5
Total	1,660	2,495	1,754	140	85	6,134

CONFIRMADOS DEL AREA DE LA SALUD <small>Registrados en Plataforma SINAVE/SISVER</small>	Hasta el día de Hoy	DEFUNCION
MEDICOS	1,660	52
ENFERMERAS	2,495	15
OTROS TRABAJADORES DE LA SALUD	1,754	15
LABORATORISTAS	140	2
DENTISTAS	85	2
Total	6,134	86





DIRECCIÓN DE PREVENCIÓN Y PROMOCIÓN DE LA SALUD
SUBDIRECCIÓN DE VIGILANCIA EPIDEMIOLÓGICA

SALUD

SECRETARÍA DE SALUD

