



SERVICIOS DE SALUD DE SINALOA

SUBDIRECCION DE EPIDEMIOLOGIA

COVID-19 SINALOA

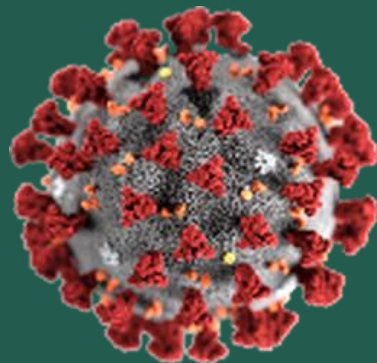
Comunicado Técnico Diario

**NUEVA
NORMALIDAD**

martes, 28 de julio de 2020

SALUD

SECRETARÍA DE SALUD



Dr. José Pablo Güémez Alvarez
Jefe de Depto. De Vigilancia Epidemiologica
Servicios de Salud de Sinaloa

Fecha Corte:	28/jul/2020
Hora Corte:	2:48 pm



SERVICIOS DE SALUD DE SINALOA
SUBDIRECCION DE EPIDEMIOLOGIA

PANORAMA EPIDEMIOLOGICO DE COVID-19

SINALOA

Información diaria

NUEVA
NORMALIDAD

martes, 28 de julio de 2020

SALUD
SECRETARÍA DE SALUD



SERVICIOS DE SALUD DE SINALOA

SINALOA , PLATAFORMA DE VIGILANCIA EPIDEMIOLOGICA COVID-19; ENTIDAD NOTIFICANTE

ESTADOS	Notificados en Plataforma	Acumulados al 28/jul/2020		RESULTADO FINAL			DEFUNCION	Letalidad	Tasa de Incidencia
	Num.-	Femeninos	Masculinos	POSITIVO SARS-CoV-2	No positivo SARS-CoV-2	Resultado pendiente			
AGUASCALIENTES	11,417	6,106	5,311	3,847	7,276	294	243	6.3%	268.15
BAJA CALIFORNIA	21,275	10,647	10,628	12,946	7,252	1,077	2,537	19.6%	356.16
BAJA CALIFORNIA SUR	9,837	5,114	4,723	3,894	5,531	412	147	3.8%	483.90
CAMPECHE	7,858	3,346	4,512	4,376	3,245	237	442	10.1%	437.33
COAHUILA DE ZARAGOZA	33,867	17,481	16,386	11,584	18,357	3,926	582	5.0%	359.89
COLIMA	3,366	1,679	1,687	1,641	1,448	277	183	11.2%	209.00
CHIAPAS	8,397	3,812	4,585	5,446	2,520	431	872	16.0%	95.04
CHIHUAHUA	11,924	5,957	5,967	4,850	4,927	2,147	852	17.6%	127.58
CIUDAD DE MÉXICO	214,187	107,790	106,397	84,556	112,124	17,507	8,731	10.3%	937.57
DURANGO	12,388	6,649	5,739	3,745	7,883	760	264	7.0%	200.37
GUANAJUATO	48,739	25,446	23,293	18,452	28,064	2,223	863	4.7%	296.27
GUERRERO	17,383	8,447	8,936	9,863	6,123	1,397	1,330	13.5%	269.70
HIDALGO	10,712	5,179	5,533	6,142	4,248	322	984	16.0%	199.00
JALISCO	37,771	19,168	18,603	12,264	22,562	2,945	1,429	11.7%	145.83
MÉXICO	89,575	45,562	44,013	35,480	36,619	17,476	6,145	17.3%	203.58
MICHOACÁN DE OCAMPO	26,418	13,172	13,246	9,173	15,479	1,766	685	7.5%	190.10
SUBTOTAL	565114	285555	279559	228259	283658	53197	26289		

Información del Sistema de Vigilancia Epidemiológica de Enfermedades Respiratoria Viral, que informan las 475 unidades monitoras de enfermedad

<https://coronavirus.gob.mx/>

DATOS ABIERTOS 27/07/2020

SERVICIOS DE SALUD DE SINALOA

SINALOA , PLATAFORMA DE VIGILANCIA EPIDEMIOLOGICA COVID-19; ENTIDAD NOTIFICANTE

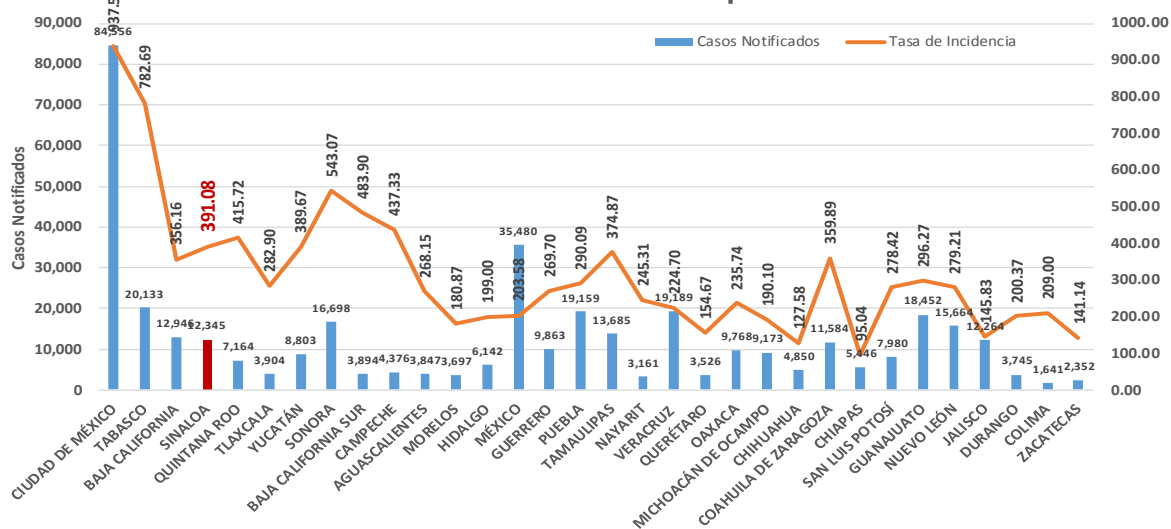
ESTADOS	Notificados en Plataforma	Acumulados al 28/jul/2020		RESULTADO FINAL			DEFUNCIÓN	Letalidad	Tasa de Incidencia
	Num.-	Femeninos	Masculinos	POSITIVO SARS-CoV-2	No positivo SARS-CoV-2	Resultado pendiente			
MORELOS	7,566	3,719	3,847	3,697	3,546	323	819	22.2%	180.87
NAYARIT	6,096	3,123	2,973	3,161	2,704	231	347	11.0%	245.31
NUEVO LEÓN	48,481	24,345	24,136	15,664	27,030	5,787	927	5.9%	279.21
OAXACA	14,825	7,195	7,630	9,768	4,215	842	862	8.8%	235.74
PUEBLA	41,867	20,454	21,413	19,159	18,165	4,543	2,249	11.7%	290.09
QUERÉTARO	6,958	3,416	3,542	3,526	3,311	121	456	12.9%	154.67
QUINTANA ROO	12,078	5,658	6,420	7,164	4,338	576	923	12.9%	415.72
SAN LUIS POTOSÍ	23,665	12,088	11,577	7,980	11,276	4,409	406	5.1%	278.42
SINALOA	22,111	11,142	10,969	12,345	8,389	1,377	2,048	16.6%	391.08
SONORA	28,443	14,912	13,531	16,698	8,875	2,870	1,759	10.5%	543.07
TABASCO	38,646	19,087	19,559	20,133	16,892	1,621	1,863	9.3%	782.69
TAMAULIPAS	39,457	18,833	20,624	13,685	19,921	5,851	901	6.6%	374.87
TLAXCALA	11,244	5,797	5,447	3,904	6,738	602	621	15.9%	282.90
VERACRUZ	31,313	14,544	16,769	19,189	9,238	2,886	2,525	13.2%	224.70
YUCATÁN	18,451	8,495	9,956	8,803	9,086	562	825	9.4%	389.67
ZACATECAS	6,285	3,123	3,162	2,352	3,747	186	202	8.6%	141.14
SUBTOTAL	357486	175931	181555	167228	157471	32787	17733		
Gran Total	922,600	461,486	461,114	395,487	441,129	85,984	44,022	11.1%	309.48

Información del Sistema de Vigilancia Epidemiológica de Enfermedades Respiratoria Viral, que informan las 475 unidades monitoras de enfermedad

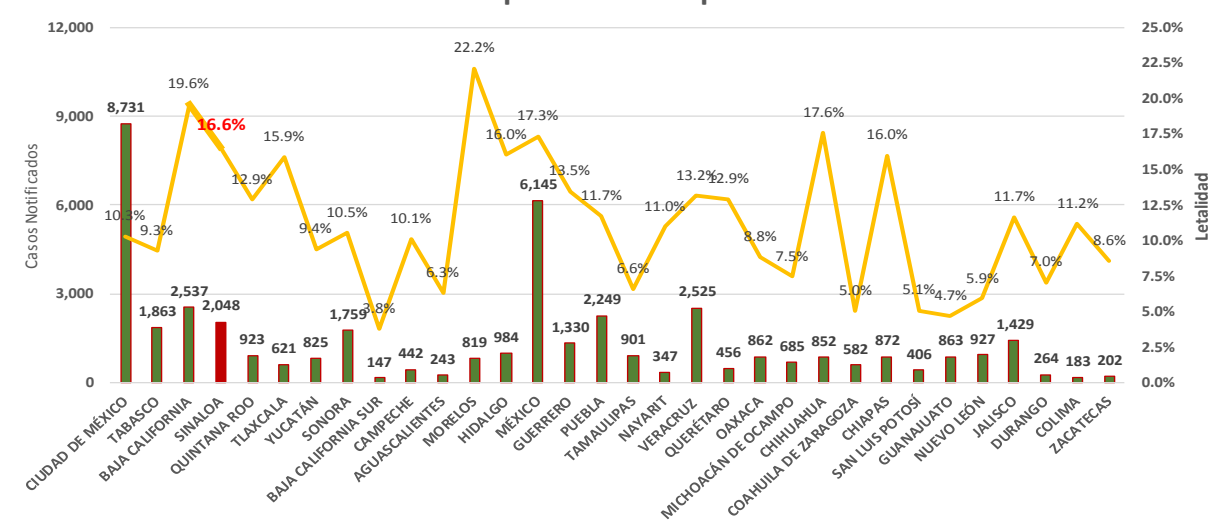
<https://coronavirus.gob.mx/>

DATOS ABIERTOS 27/07/2020

Incidencia de Casos COVID-19 por Estados



Letalidad por COVID-19 por Estados





SERVICIOS DE SALUD DE SINALOA

SUBDIRECCION DE EPIDEMIOLOGIA

Municipios	Notificados en Plataforma	Acumulados al 28/jul/2020		RESULTADO FINAL						Tasa de Incidencia	Total Activos*	Tasa de Incidencia Activos
	Num.-	Femeninos	Masculinos	RESULTADO NEGATIVO	RESULTADO INFLUENZA	OTROS DX	POSITIVO SARS-CoV-2	SOSPECHOSOS	DEFUNCION			
AHOME	3,547	1,734	1,813	1,182	46	228	1,938	153	464	404.8	50	10.4
CHOIX	57	24	33	22	3	1	27	4	6	74.3	1	2.8
EL FUERTE	384	192	192	136	3	29	197	19	48	180.6	6	5.5
GUASAVE	3,948	2,122	1,826	1,156	9	599	1,967	217	305	607.2	64	19.8
SINALOA	335	157	178	117	0	18	177	23	19	181.2	5	5.1
ANGOSTURA	253	119	134	68	0	17	155	13	30	309.1	12	23.9
MOCORITO	149	68	81	55	0	11	73	10	14	146.4	2	4.0
SALVADOR ALVARADO	1,001	513	488	320	1	46	614	20	90	691.9	16	18.0
BADIRAGUATO	115	59	56	35	0	24	52	4	8	165.1	0	0.0
CULIACÁN	11,448	5,905	5,543	3,760	26	2,485	4,370	807	725	437.2	256	25.6
NAVOLATO	774	409	365	242	8	111	368	45	72	248.1	16	10.8
COSALÁ	115	64	51	21	0	39	49	6	2	279.5	1	5.7
ELOTA	87	41	46	30	2	24	27	4	4	60.4	2	4.5
SAN IGNACIO	32	12	20	8	0	1	20	3	3	84.4	0	0.0
CONCORDIA	58	25	33	11	0	13	30	4	4	94.2	0	0.0
ESCUINAPA	357	195	162	78	5	42	211	21	17	339.6	2	3.2
MAZATLÁN	4,564	2,272	2,292	1,312	3	1,003	2,017	229	252	396.9	104	20.5
ROSARIO	170	83	87	44	1	20	94	11	7	171.8	1	1.8
Total	27,394	13,994	13,400	8,597	107	4,711	12,386	1,593	2,070	392.4	538	17.0
Otro Estado	157	55	102	55	2	16	67	17	12			

Fuente: Plataforma Nacional de Vigilancia Epidemiológica COVID-19. Acumulados al 28/jul/2020 Tasa de Incidencia por 100,000 Habitantes. Por Lugar de Residencia.

CASOS ACTIVOS*: Caso Confirmado Positivo con fecha de inicio de síntomas en los últimos 14 días.

Línea del tiempo COVID-2019, México

58 días

31 diciembre 2019

Brote de 27 casos nuevos de neumonía de etiología desconocida en la provincia de Wuhan, China

2020

09 enero

Identificación de nuevo Coronavirus (2019-nCoV)

11 y 12 enero

Primera defunción y publicación del genoma del 2019-nCoV

13 enero

Primer caso importado en Tailandia

15 enero

Primer caso importado en las américas (EUA)

30 enero

Declaratoria de emergencia de salud pública de importancia internacional (ESPI)

27 febrero

Primer caso confirmado en México

Fase 1
27 febrero

11 marzo

Declaratoria de pandemia

18 marzo

Primera defunción en México

Fase 2
24 marzo

23 marzo

Inicio de transmisión local México y arranque de Jornada Nacional de Sana Distancia México

01 abril

Declaratoria de fase de emergencia México

Fase 3
21 abril



210 Dias

[31/12/2019 - 28/07/2020]

40 Dias

57 Dias

NUEVA NORMALIDAD

01 Junio

COVID-19 SINALOA: Resumen de Casos Confirmados

27 feb - al martes, 28 de julio de 2020

Confirmados acumulados

12,453

Casos Estudiados

27,551

Negativos acumulados

8,652

Casos Confirmados activos*

538

Defunciones

2,082

Nuevos Sospechosos

1,610

*CASO ACTIVO: Caso confirmado positivo con fecha de inicio de síntomas en los últimos 14 días.

FASE 1

27/02/2020

Primer Caso Confirmado COVID-19

NUEVA NORMALIDAD

01/06/2020

3594 Casos Confirmados COVID-19

Nivel de Riesgo



FASE 2

23/03/2020

4 Casos Confirmados COVID-19



FASE 3

21/04/2020

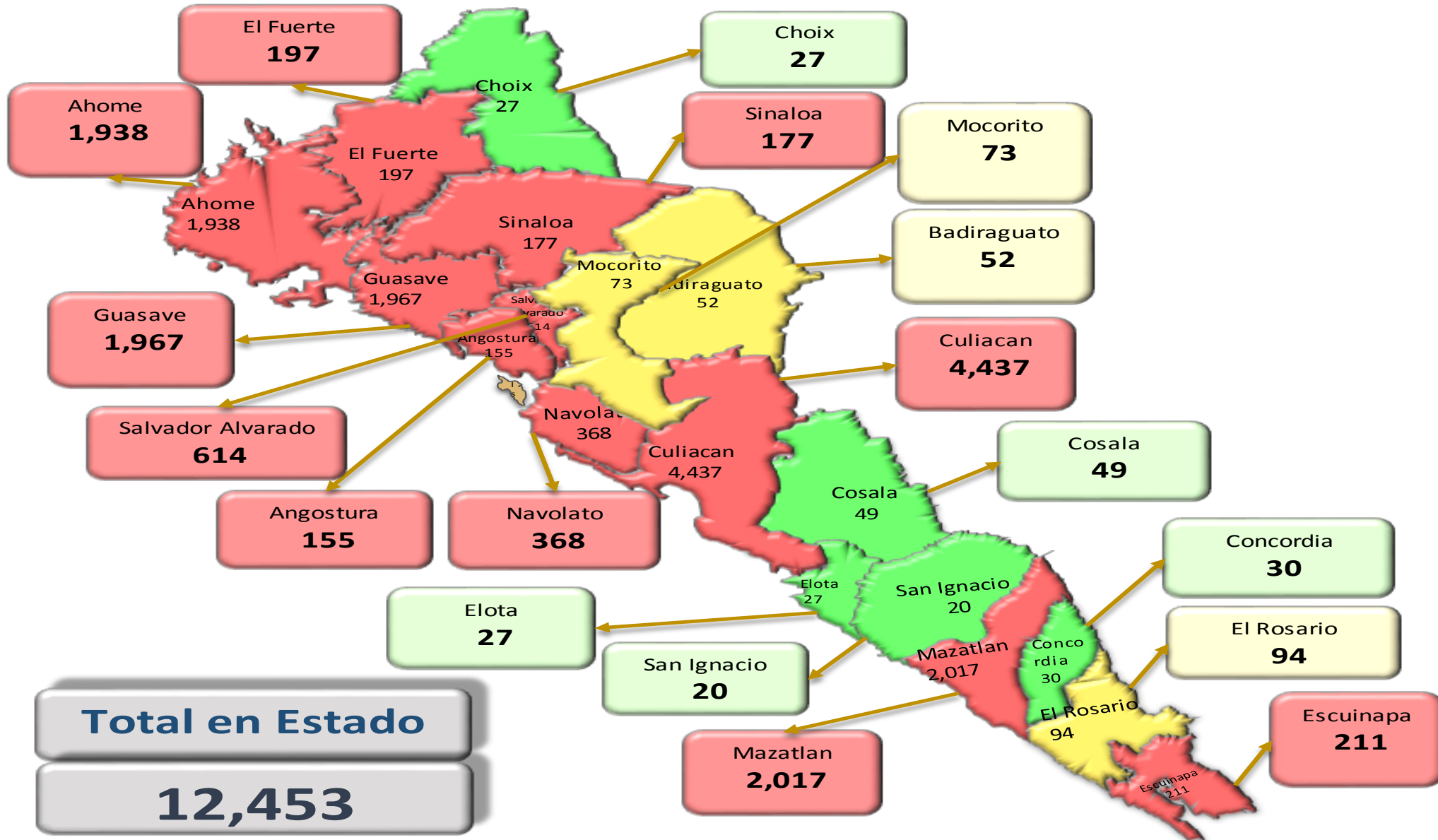
557 Casos Confirmados COVID-19



152 Dias

[27/02/2020 - 28/07/2020]

COVID-19 Sinaloa: Mapa de casos confirmados acumulados por municipio de residencia



NUEVA NORMALIDAD

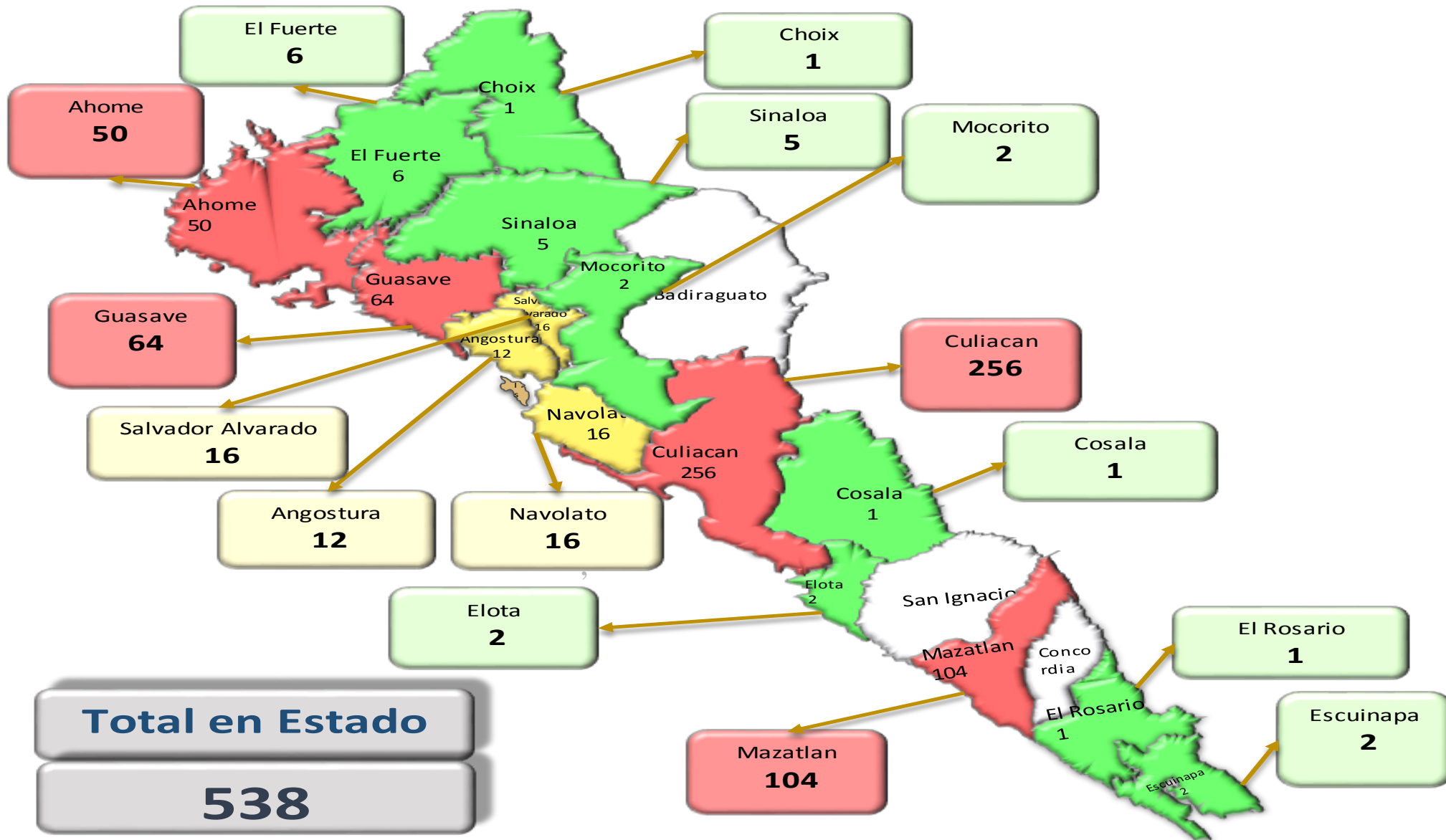
12,453

Confirmados acumulados



COVID-19 Sinaloa: Mapa de casos confirmados activos por municipio de residencia

CASOS ACTIVOS*: Caso Confirmado Positivo con fecha de inicio de síntomas en los últimos 14 días.



NUEVA NORMALIDAD

538

Confirmados activos



Total en Estado
538

COVID-19 Sinaloa: Tabla de Tasas de Letalidad, Mortalidad y Morbilidad

Municipio	Poblacion 2020	Defunciones Acumuladas a la			Casos confirmados Acumulados a la			Tasa letalidad X 100 (D/G)*100	Lugar Letalidad	Tasa de mortalidad (D/B por 100,000)	Lugar Mortalidad	Tasa de morbilidad (G/B por 100,000)	Lugar Morbilidad	Casos activos Ultimos 14 dias
		SEM EPI NUM-29	SEM EPI NUM-30	Aumento	SEM EPI NUM-29	SEM EPI NUM-30	Aumento							
AHOME	478,702	419	458	39	1782	1910	128	23.98	2	95.68	2	399.00	4	50
CHOIX	36,345	6	6	0	23	27	4	22.22	3	16.51	13	74.29	17	1
EL FUERTE	109,067	43	47	4	175	192	17	24.48	1	43.09	8	176.04	11	6
GUASAVE	323,928	280	301	21	1817	1932	115	15.58	9	92.92	3	596.43	2	64
SINALOA	97,695	18	19	1	162	175	13	10.86	15	19.45	12	179.13	10	5
ANGOSTURA	50,140	25	30	5	135	149	14	20.13	4	59.83	5	297.17	7	12
MOCORITO	49,852	13	14	1	70	71	1	19.72	6	28.08	9	142.42	14	2
SALVADOR ALVARADO	88,736	85	90	5	582	607	25	14.83	11	101.42	1	684.05	1	16
BADIRAGUATO	31,493	8	8	0	49	51	2	15.69	8	25.40	11	161.94	13	0
CULIACAN	999,591	690	723	33	3950	4295	345	16.83	7	72.33	4	429.68	3	257
NAVOLATO	148,357	68	72	4	337	361	24	19.94	5	48.53	7	243.33	9	16
COSALA	17,530	2	2	0	47	48	1	4.17	18	11.41	17	273.82	8	1
ELOTA	44,674	4	4	0	25	27	2	14.81	12	8.95	18	60.44	18	2
SAN IGNACIO	23,690	3	3	0	19	20	1	15.00	10	12.66	15	84.42	16	0
CONCORDIA	31,830	4	4	0	29	30	1	13.33	13	12.57	16	94.25	15	0
ESCUINAPA	62,140	16	17	1	200	211	11	8.06	16	27.36	10	339.56	6	2
MAZATLAN	508,203	228	247	19	1838	1977	139	12.49	14	48.60	6	389.02	5	104
ROSARIO	54,700	7	7	0	87	95	8	7.37	17	12.80	14	173.67	12	1
TOTAL SINALOA	3,156,674	1919	2052	133	11327	12,178	851	16.85		65.01		385.79		539

NUEVA NORMALIDAD

Tasa de Mortalidad
65.0
por 100 mil habt.

Tasa de Letalidad
16.9
por 100 habt.



COVID-19 Sinaloa: Tabla de Positividad e índice de pruebas por Municipio

Municipio	Poblacion 2020	SOSPECHOSOS	NEGATIVOS	CASOS CONFIRMADOS	PRUEBAS REALIZADAS Acumuladas a la			INDICE DE POSITIVIDAD	Lugar de Indice de POSITIVIDAD	INDICE DE PRUEBAS POR 100,000	Lugar INDICE DE PRUEBAS
					SEM EPI NUM-29	SEM EPI NUM-30	Aumento				
AHOME	478,702	3640	1211	1945	3072	3259	187	59.68	10	680.80	4
CHOIX	36,345	57	22	27	50	51	1	52.94	16	140.32	16
EL FUERTE	109,067	388	138	197	330	346	16	56.94	14	317.24	10
GUASAVE	323,928	4042	1172	1970	3057	3255	198	60.52	8	1004.85	2
SINALOA	97,695	342	117	178	276	302	26	58.94	12	309.12	11
ANGOSTURA	50,140	256	68	157	208	227	19	69.16	3	452.73	7
MOCORITO	49,852	150	55	73	123	130	7	56.15	15	260.77	14
SALVADOR ALVARADO	88,736	1002	320	614	908	940	32	65.32	6	1059.33	1
BADIRAGUATO	31,493	115	35	52	75	87	12	59.77	9	276.25	12
CULIACAN	999,591	11636	3796	4393	7833	8410	577	52.24	17	841.34	3
NAVOLATO	148,357	782	247	368	589	631	42	58.32	13	425.33	8
COSALA	17,530	116	21	50	68	71	3	70.42	2	405.02	9
ELOTA	44,674	92	32	27	64	67	3	40.30	18	149.98	15
SAN IGNACIO	23,690	35	9	20	32	32	0	62.50	7	135.08	17
CONCORDIA	31,830	58	11	30	41	42	1	71.43	1	131.95	18
ESCUINAPA	62,140	376	86	211	305	311	6	67.85	4	500.48	6
MAZATLAN	508,203	4575	1316	2017	3147	3381	234	59.66	11	665.28	5
ROSARIO	54,700	172	44	95	139	143	4	66.43	5	261.42	13
TOTAL SINALOA	3,156,674	27,834	8,700	12,424	20,317	21,685	1,368	40.12		275.61	

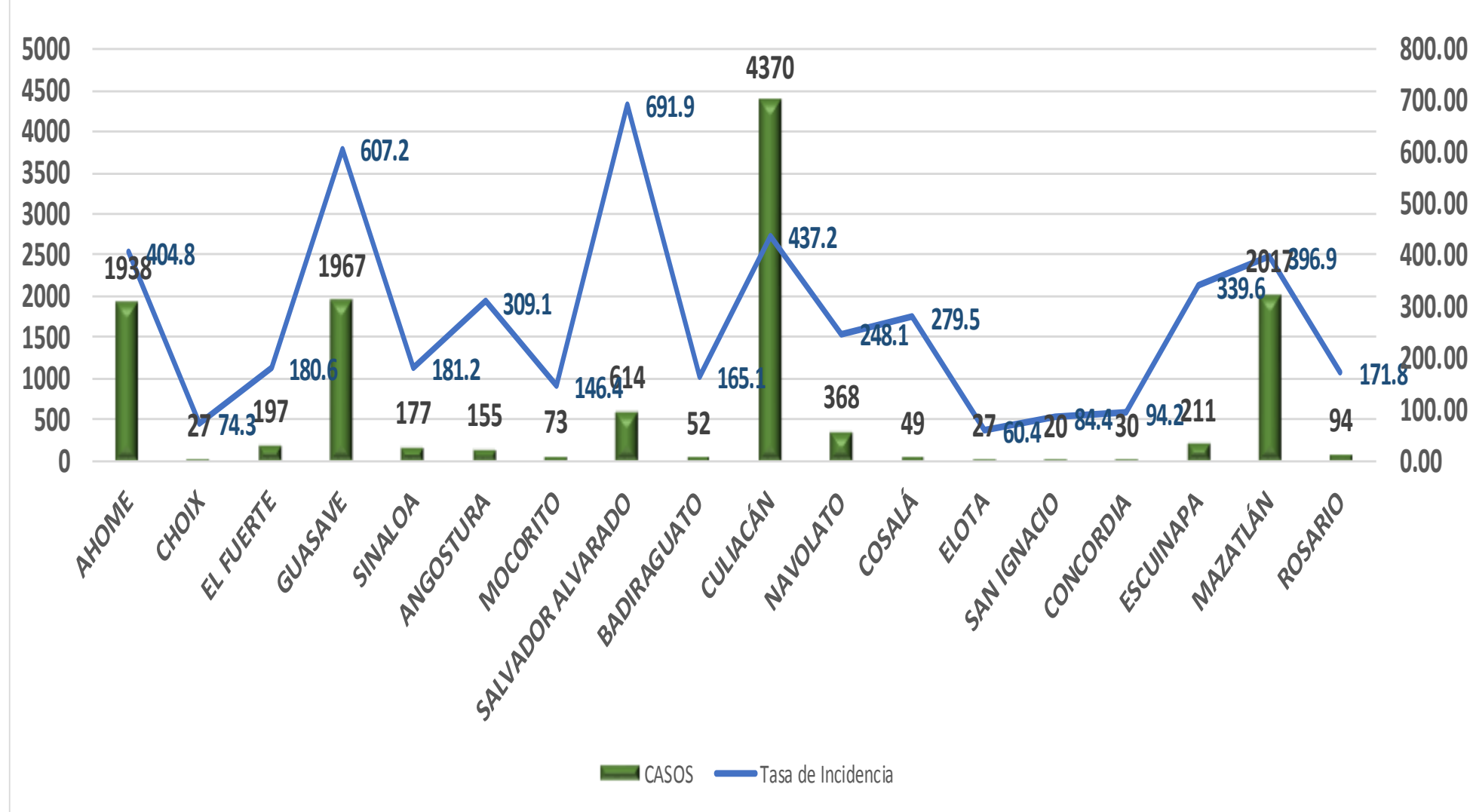
NUEVA NORMALIDAD

Indice de Positividad
40.1
Estado de SINALOA
SEM EPI NUM-30



COVID-19 Sinaloa: Grafico tasa de incidencia de casos Confirmados por municipio

Grafico con Casos Confirmados de Covid-19 en Sinaloa con Tasa de Incidencia



NUEVA NORMALIDAD

12,453

Confirmados activos

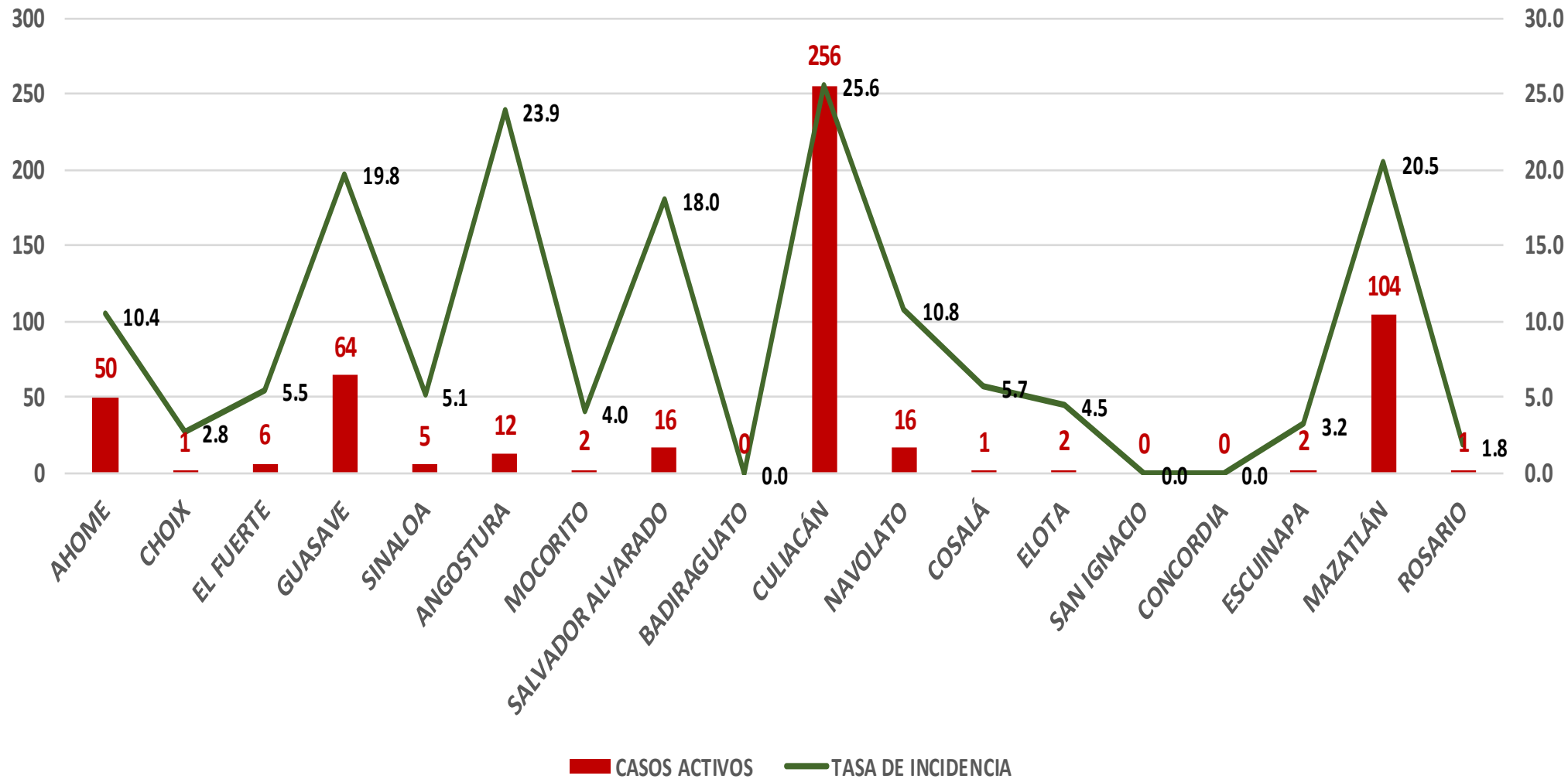
392.4

Incidenia Estatal Casos Confirmados por 100 mil hab.



COVID-19 Sinaloa: Grafico tasa de incidencia de casos activos por municipio

Casos Confirmados Activos* de Covid-19 en Sinaloa con Tasa de Incidencia



NUEVA NORMALIDAD

538

Confirmados activos

17.0

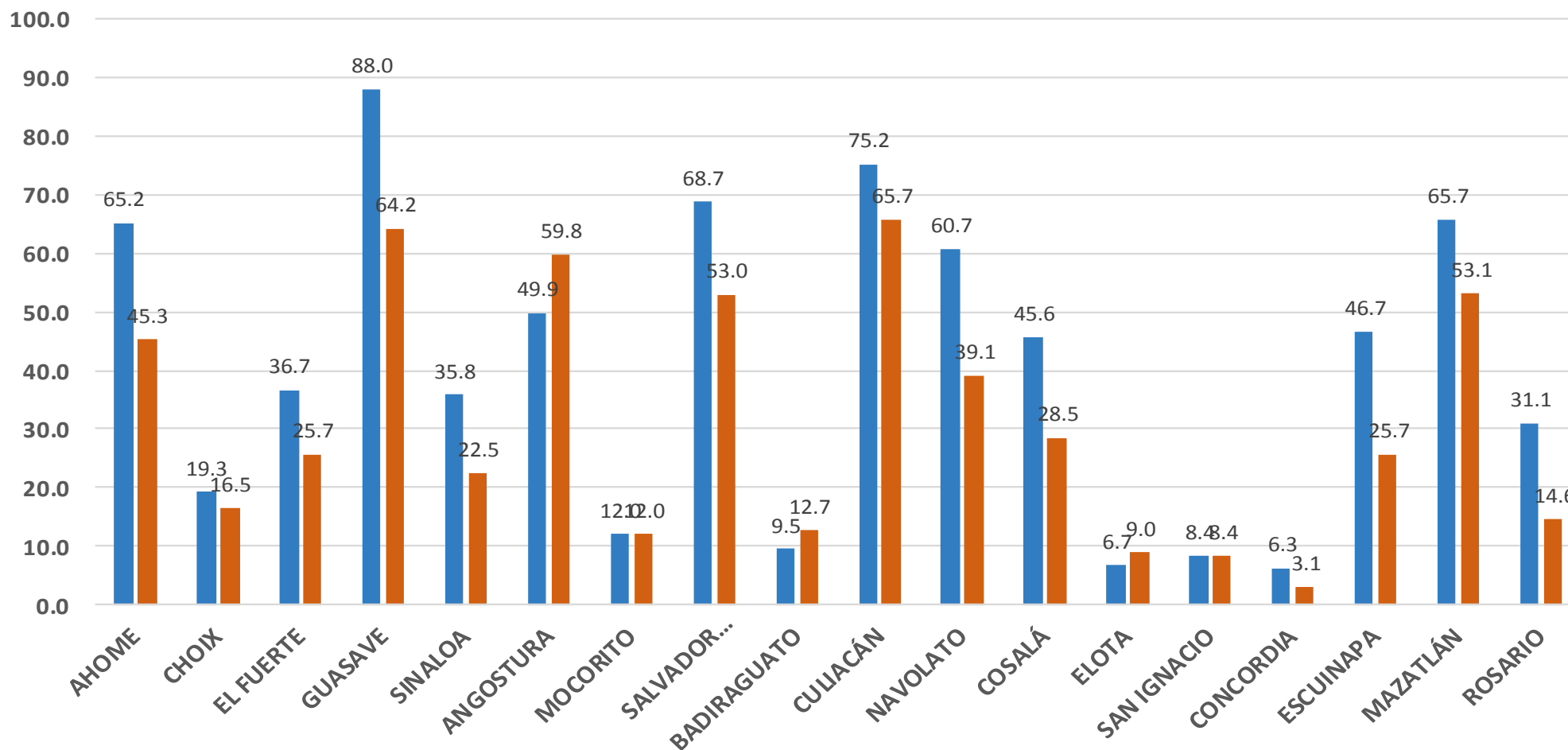
Incidencia Estatal Casos Activos por 100 mil hab.



COVID-19 Sinaloa: Grafico tasa de incidencia de casos activos por municipio

INCIDENCIA DE CASOS ACTIVOS POR MUNICIPIO

■ 5-18 julio ■ 12-25 julio



NUEVA NORMALIDAD

538

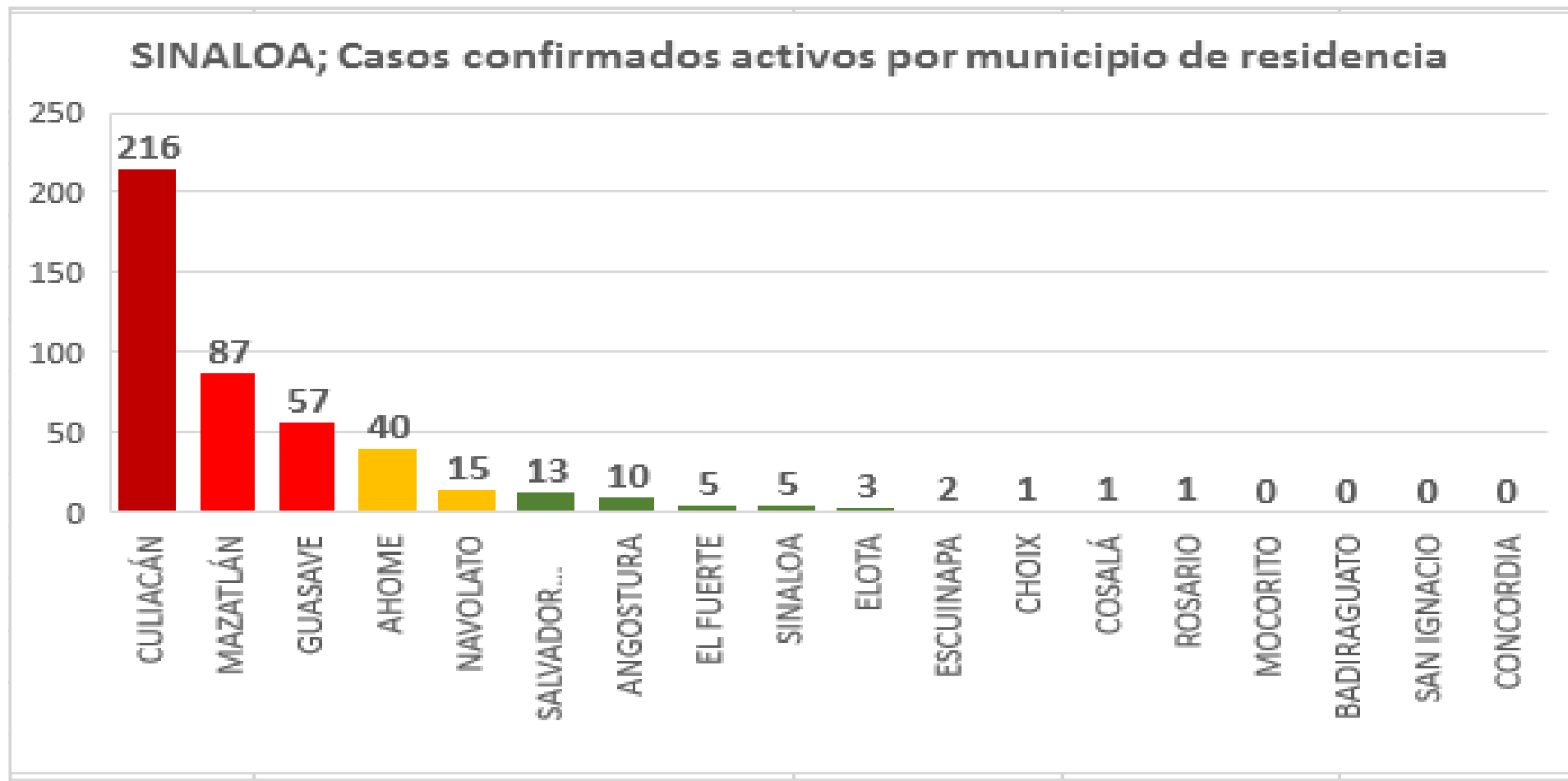
Confirmados activos

17.0

Incidencia Estatal Casos Activos por 100 mil hab.



COVID-19 Sinaloa: Casos Confirmados Activos por Municipio de Residencia



NUEVA NORMALIDAD

538

Confirmados activos

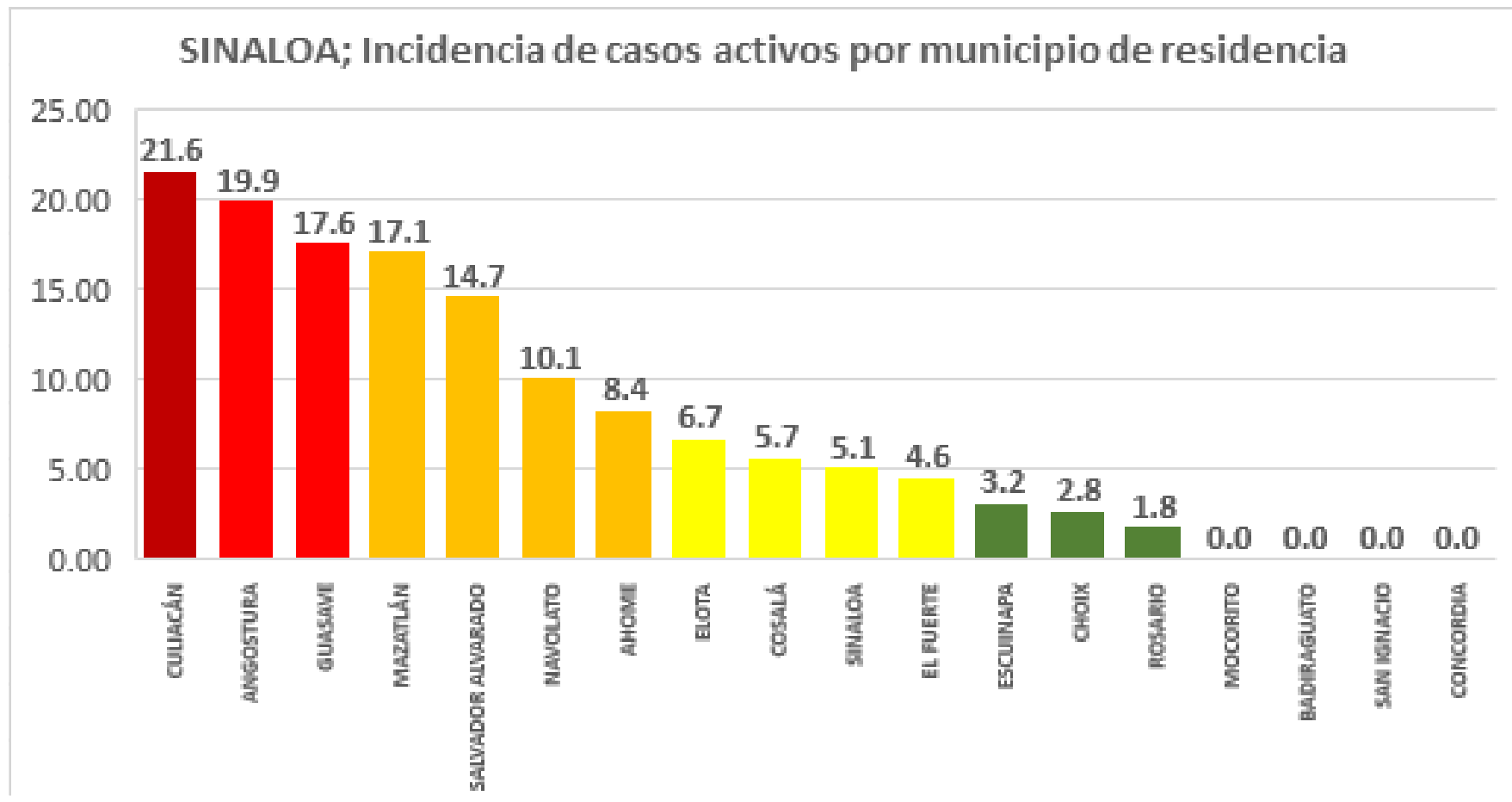
17.0

Incidencia Estatal Casos Activos por 100 mil hab.



Este grafico tiene fuente de :
Información del Sistema de Vigilancia Epidemiológica de Enfermedades Respiratoria Viral, que informan las 475 unidades monitoras de enfermedad
DATOS ABIERTOS
27/07/2020

COVID-19 Sinaloa: Incidencia de Casos Activos Confirmados por Municipio de Residencia



Incidencia: por 100 mil habitantes

Este gráfico tiene fuente de :
Información del Sistema de Vigilancia Epidemiológica de Enfermedades Respiratoria Viral, que informan las 475 unidades monitoras de enfermedad
DATOS ABIERTOS
27/07/2020

NUEVA NORMALIDAD

538

Confirmados activos

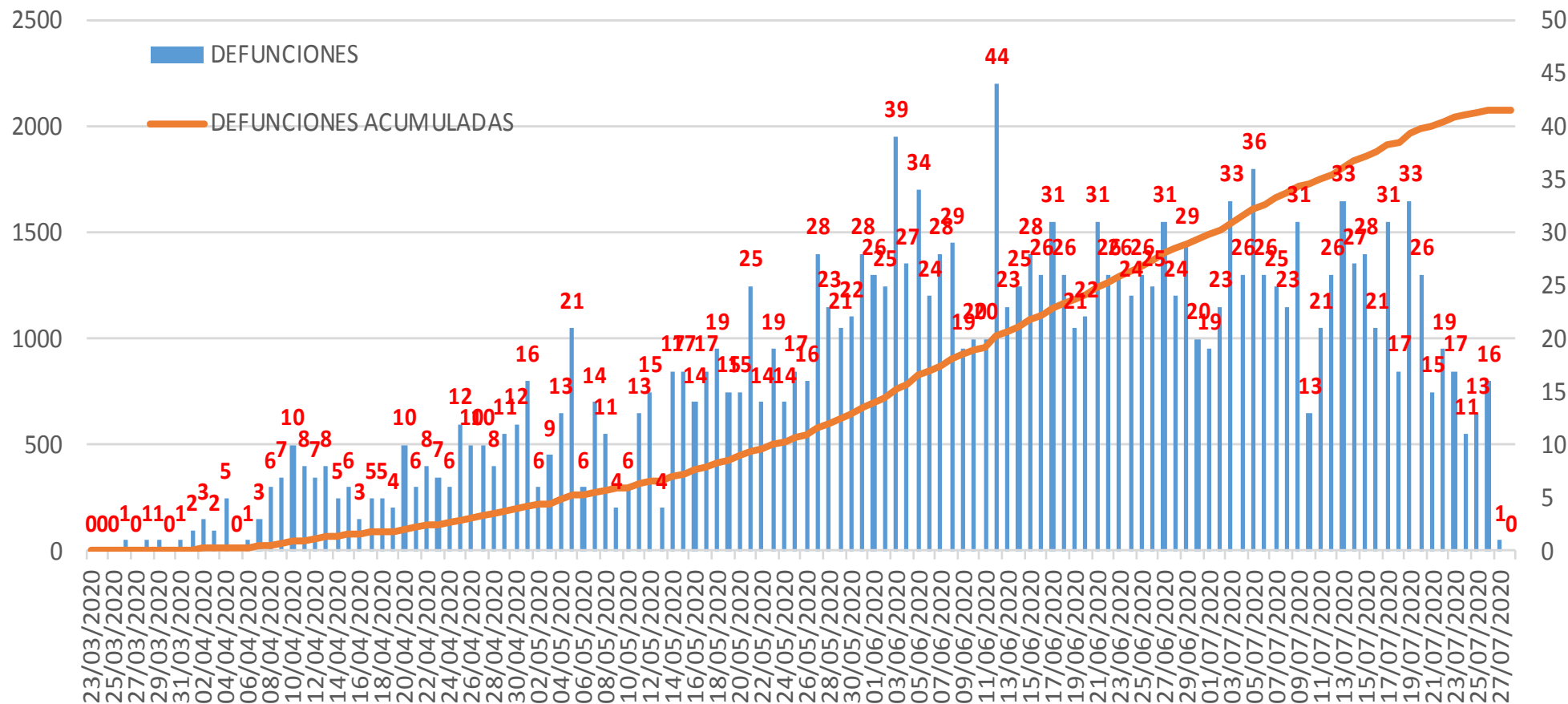
17.0

Incidencia Estatal Casos Activos por 100 mil hab.



COVID-19 Sinaloa: Defunciones acumuladas por fecha de defunción asociadas a Sars-CoV-2

Defunciones por día y acumuladas por fecha de defunción



NUEVA NORMALIDAD

2,082

Defunciones Acumuladas

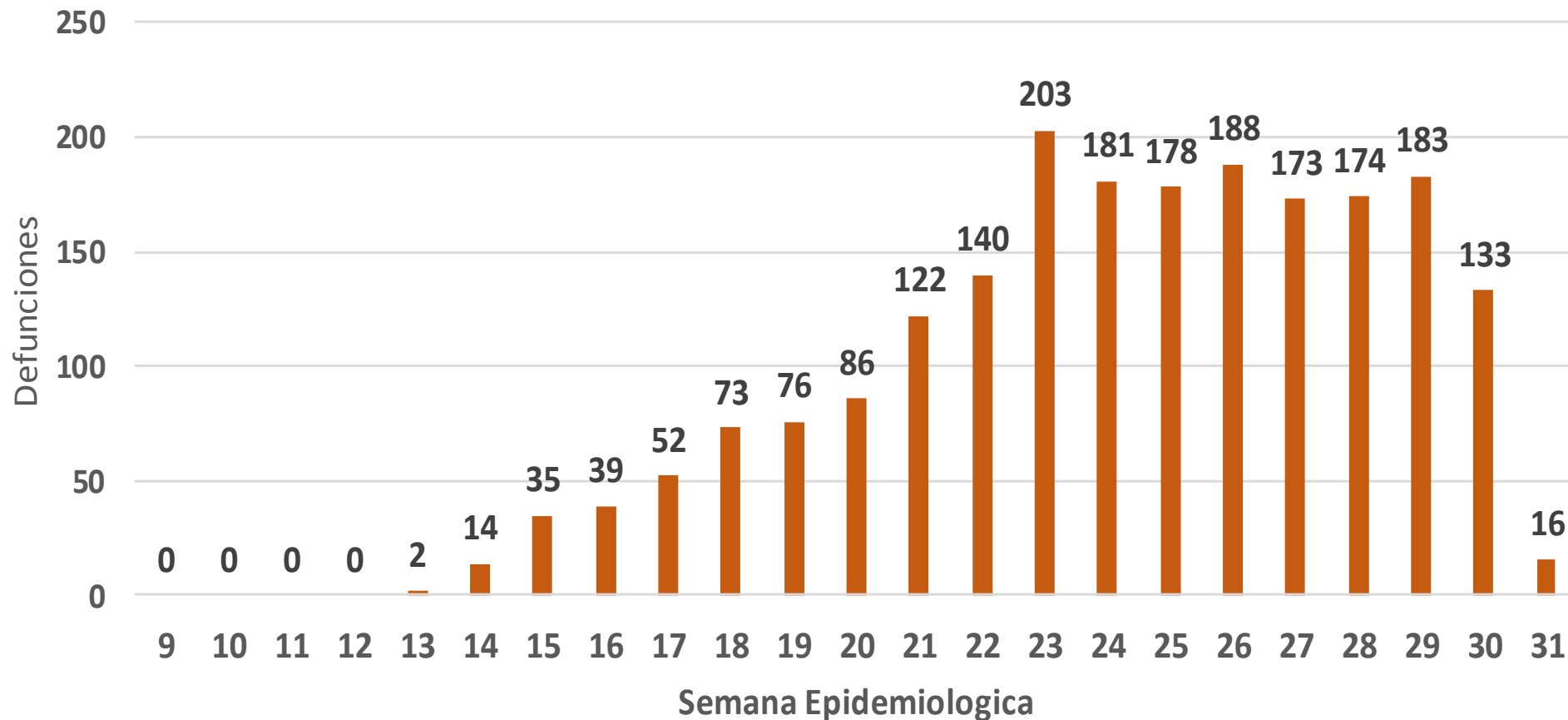
275

Defunciones últimos 14 días



COVID-19 Sinaloa: Defunciones Asociadas a SARS-CoV-2 Notificadas por Semana Epidemiológica

Defunciones Asociadas a SARS-CoV-2 Notificadas por semana en SINALOA Mpio. Residentes



NUEVA NORMALIDAD

2,082

Defunciones Acumuladas

275

Defunciones últimos 14 días



COVID-19 Sinaloa: Embarazadas y Menores de 15 años

MUJERES EN EDAD FERTIL Y EMBARAZADAS

POSITIVAS A SARS-CoV-2

MUJERES EN EDAD FERTIL POR GRUPO DE EDAD	Mujeres Sospechosas	%	Mujeres (+) COVID-19	%	CON SARS-Cov2		%	DEFUNCIÓN	Hospitalizadas COVID-19	Indice de Hospitalización	
					EMBARAZADAS	En PUERPERIO					
De 10 a 14 años	108	1.2%	25	0.7%	0	0	0.0%	0	0	0.0%	
De 15 a 19 años	240	2.6%	63	1.7%	12	0	10.8%	0	7	58.3%	
De 20 a 24 años	700	7.7%	241	6.6%	21	3	21.6%	1	8	38.1%	
De 25 a 44 años	6,480	71.5%	2,652	72.9%	65	10	67.6%	2	21	32.3%	
De 45 a 49 años	1,529	16.9%	657	18.1%	0	0	0.0%	0	0	0.0%	
TOTAL	9,057	100.0%	3,638	100.0%	98	13	100.0%	3	36	36.7%	
					111						

NUEVA NORMALIDAD

2,082

Defunciones Acumuladas

275

Defunciones últimos 14 días

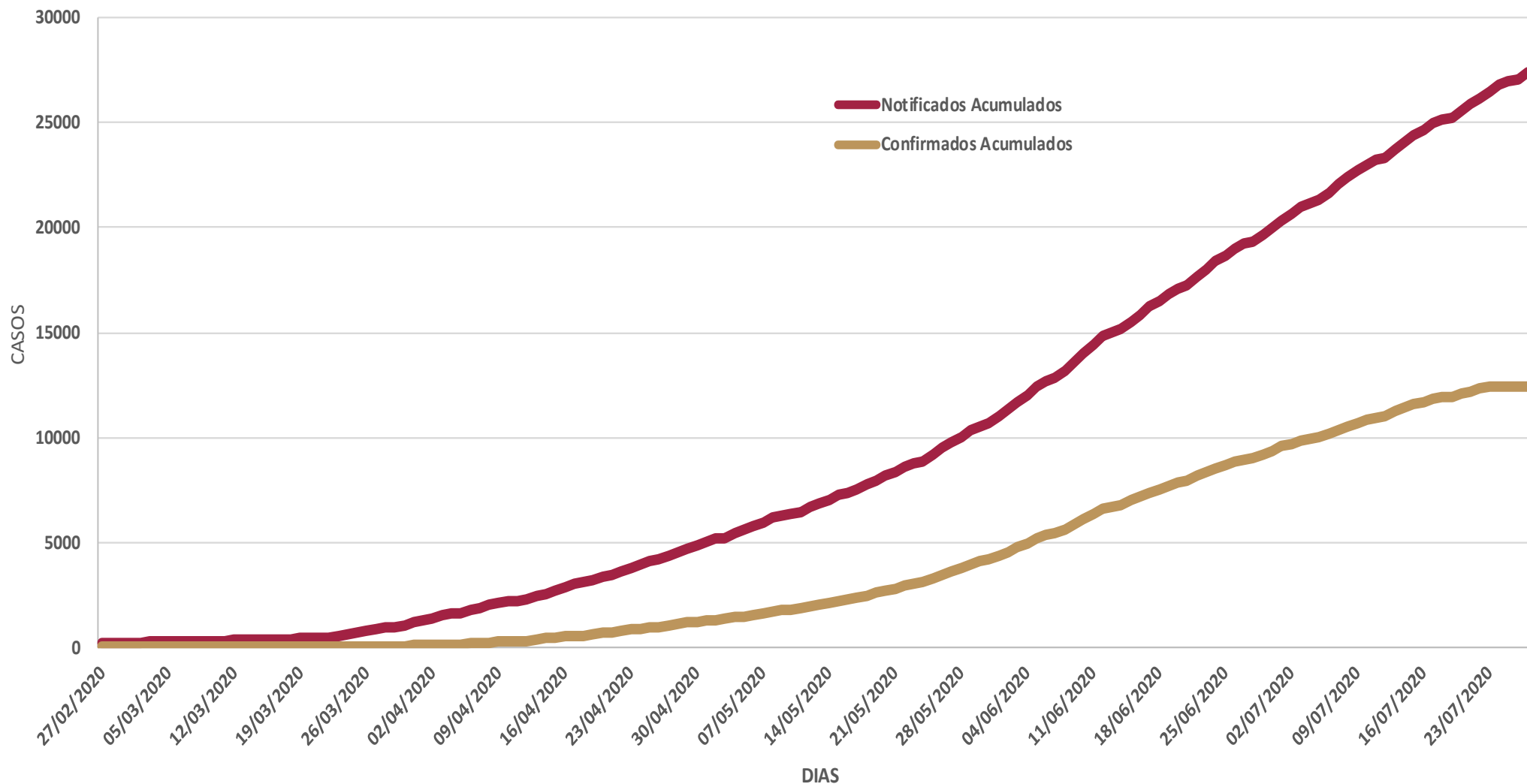


MENORES DE 15 AÑOS POSITIVOS A SARS-CoV-2

Grupo de Edad	Sospechosos	%	CASOS (+) COVID-19	%	Defuncion	Letalidad	Hosp-COVID-19	Indice de Hospitalización	Tasa de Incidencia
De 00 años	106	13.5%	19	12.5%	1	5.3%	12	63.2%	37.8
De 01 a 04 años	239	30.4%	31	20.4%	1	3.2%	12	38.7%	15.2
De 05 a 09 años	221	28.1%	50	32.9%	2	4.0%	12	24.0%	19.0
De 10 a 14 años	220	28.0%	52	34.2%	3	5.8%	9	17.3%	19.1
TOTAL < 15 AÑOS	786	100.0%	152	100.0%	7	4.6%	45	29.6%	



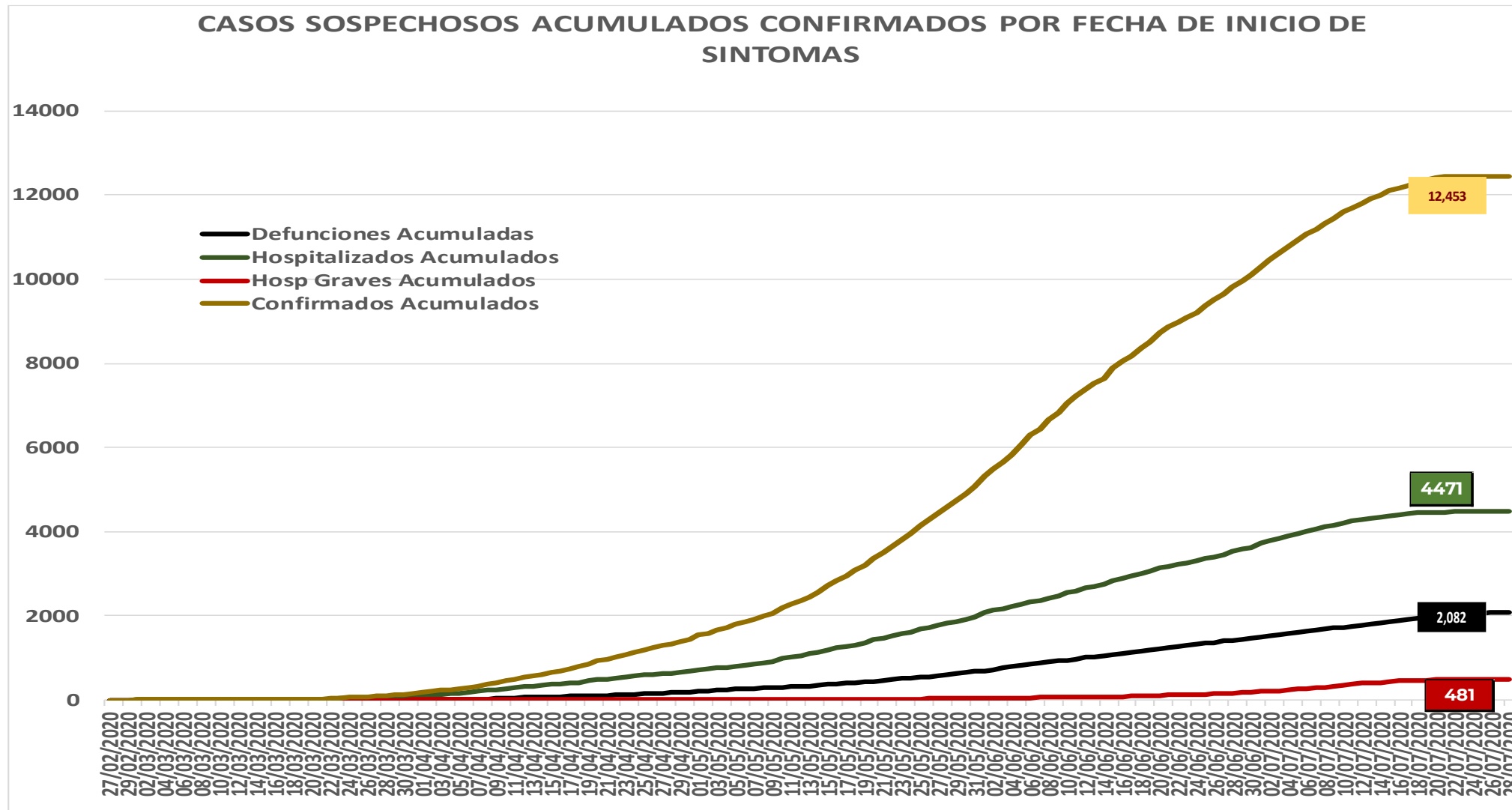
COVID-19 Sinaloa: Casos acumulados sospechosos y confirmados por fecha de inicio de síntomas



**NUEVA
NORMALIDAD**



COVID-19 Sinaloa: Casos sospechosos y confirmados por fecha de inicio de síntomas



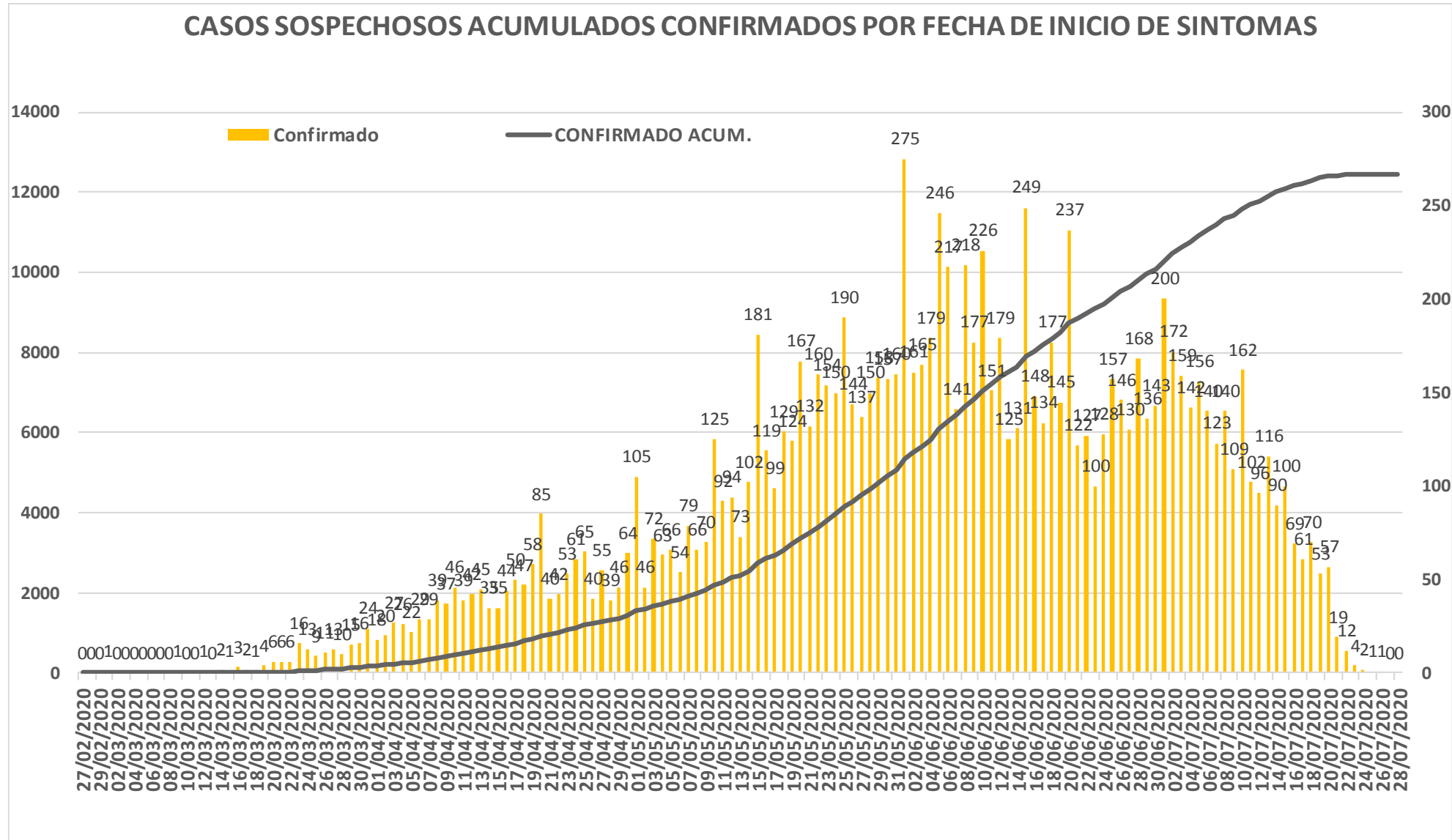
NUEVA NORMALIDAD

1,610
Nuevos Sospechosos

12,453
Confirmados



COVID-19 Sinaloa: Curva epidémica de casos acumulados Incidentes por fecha de inicio de síntomas.



**NUEVA
NORMALIDAD**

**Confirmados
acumulados
12,453**



COVID-19 Sinaloa: Curva epidémica de casos incidentes por fecha de resultado del LESPS.

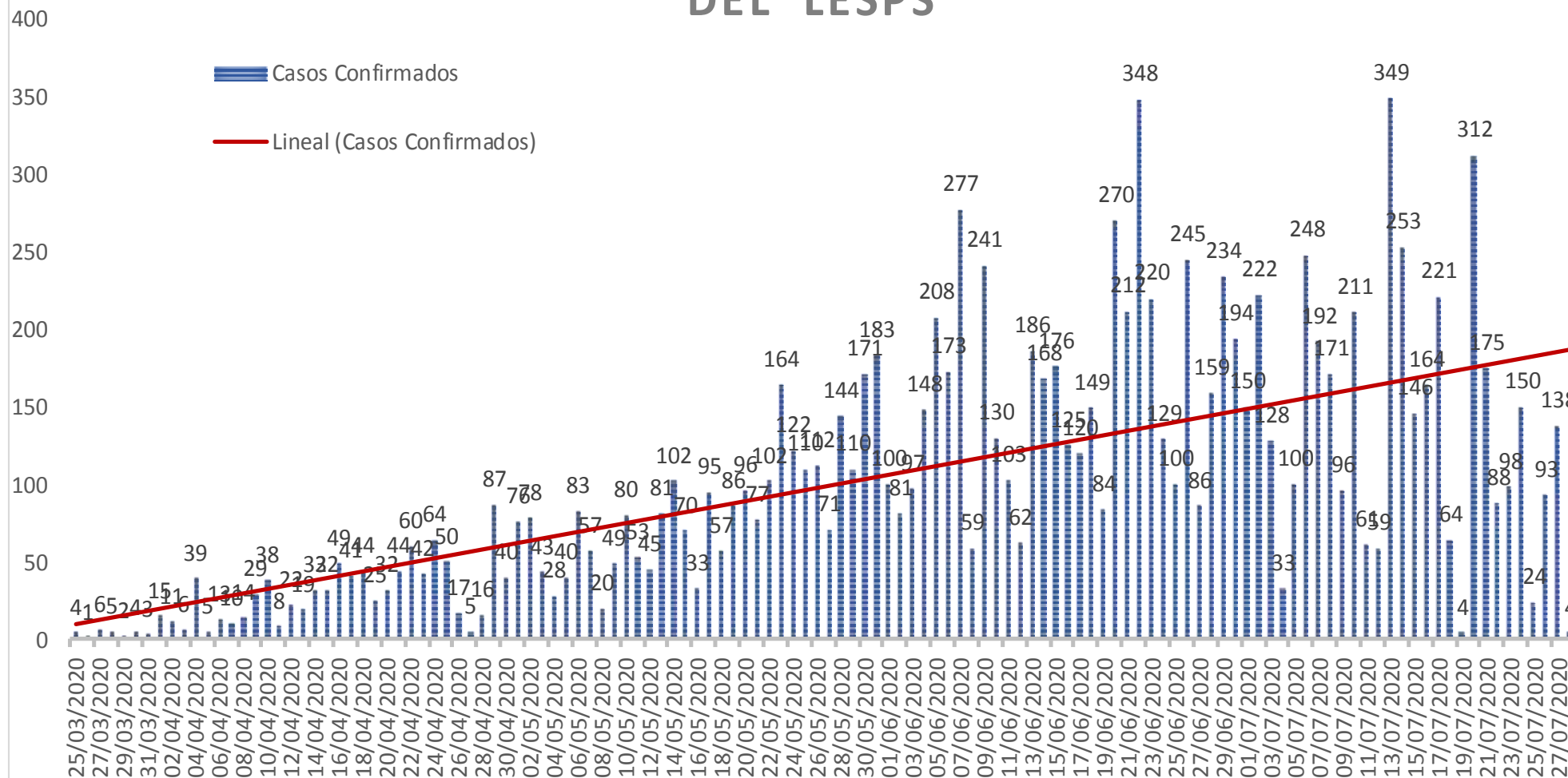
NUEVA NORMALIDAD

Estatad Confirmados acumulados

12,453

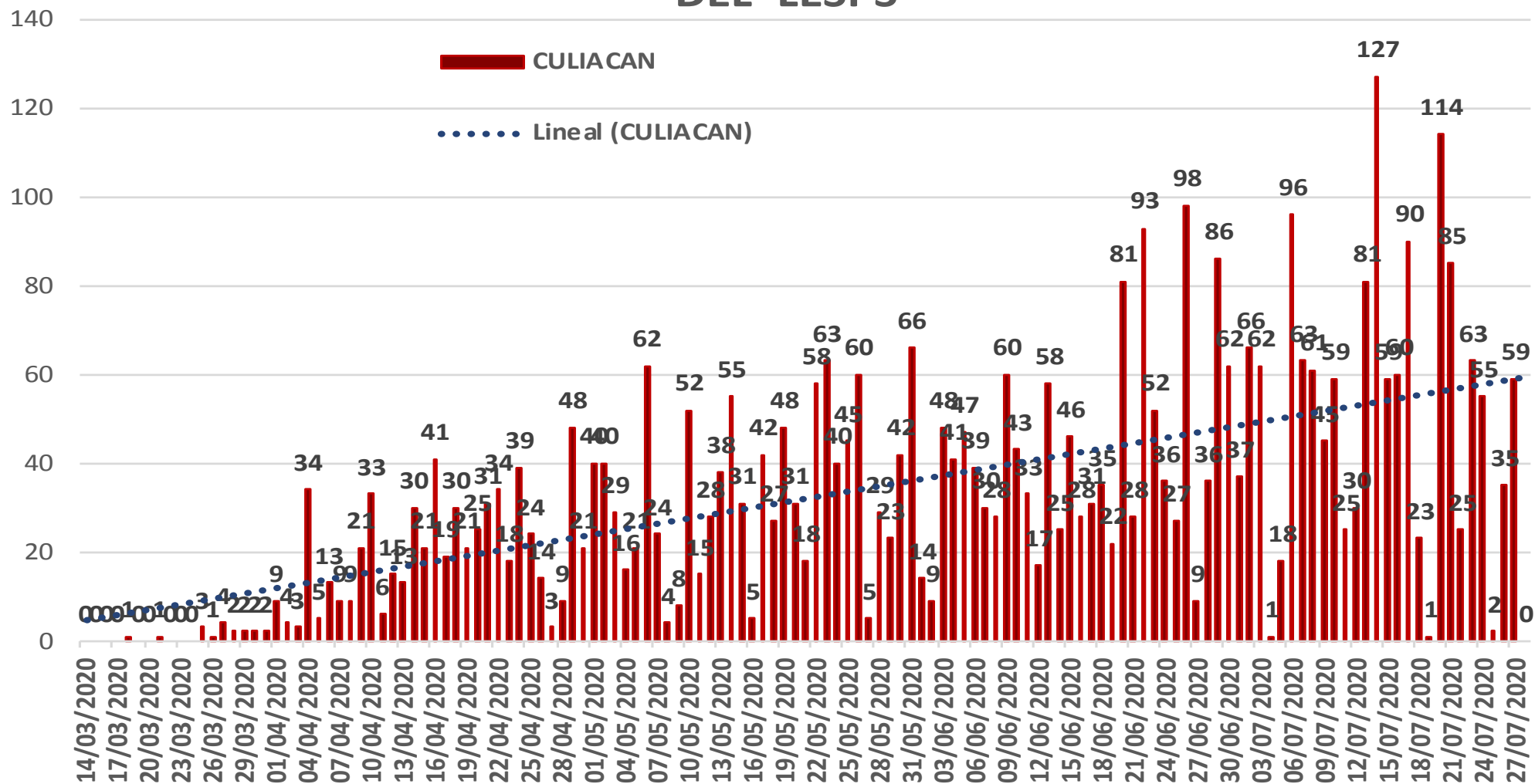


CASOS CONFIRMADOS SEGÚN FECHA DE RESULTADO DEL LESPS



COVID-19 Sinaloa: Curva epidémica de casos incidentes por fecha de resultado del LESPS.

CASOS CONFIRMADOS SEGÚN FECHA DE RESULTADO DEL LESPS



NUEVA NORMALIDAD

Estatad Confirmados acumulados

12,453

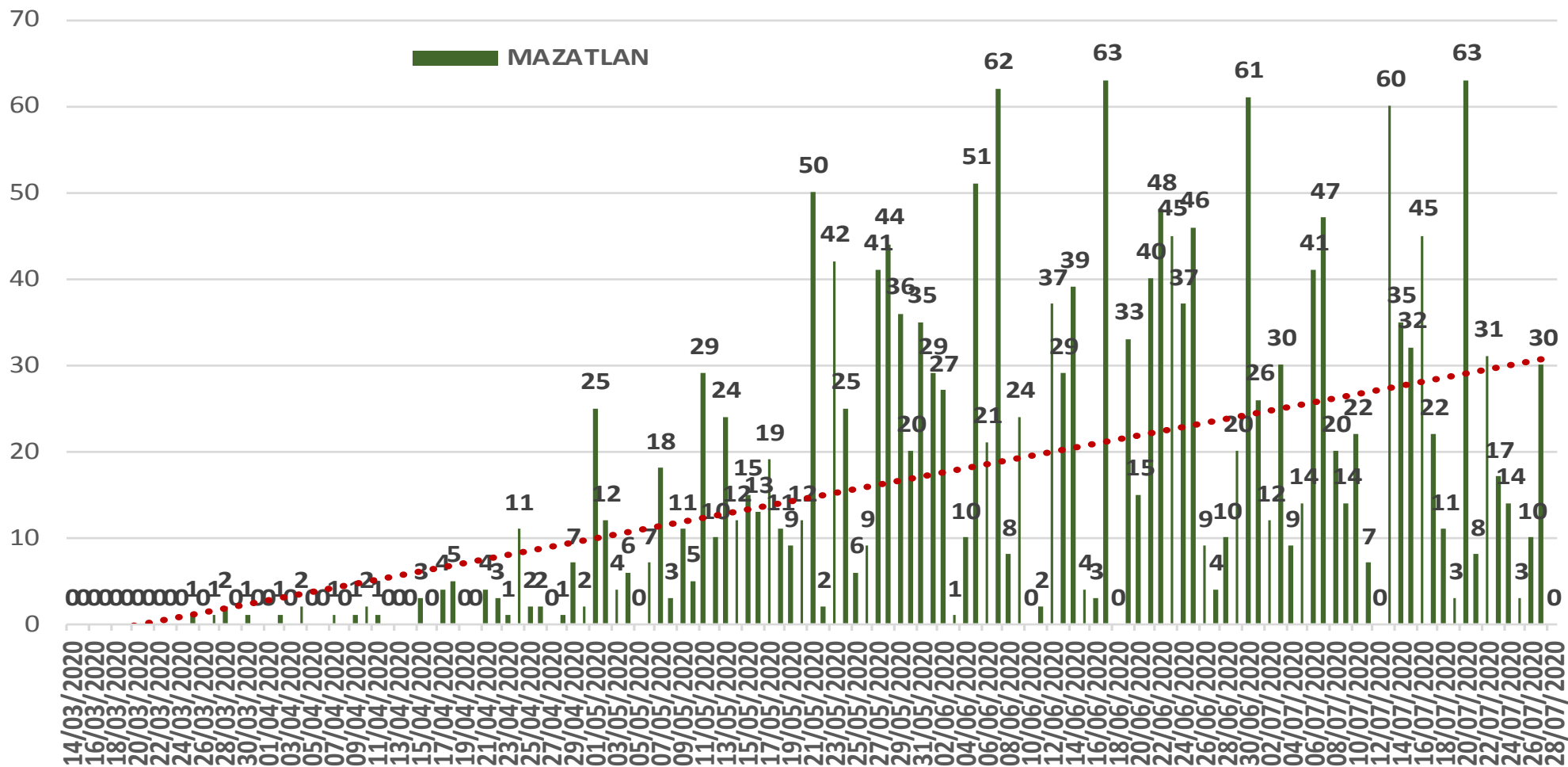
Casos Confirmados CULIACAN

4,370



COVID-19 Sinaloa: Curva epidémica de casos incidentes por fecha de resultado del LESPS.

CASOS CONFIRMADOS SEGÚN FECHA DE RESULTADO DEL LESPS



NUEVA NORMALIDAD

Estatad Confirmados acumulados

12,453

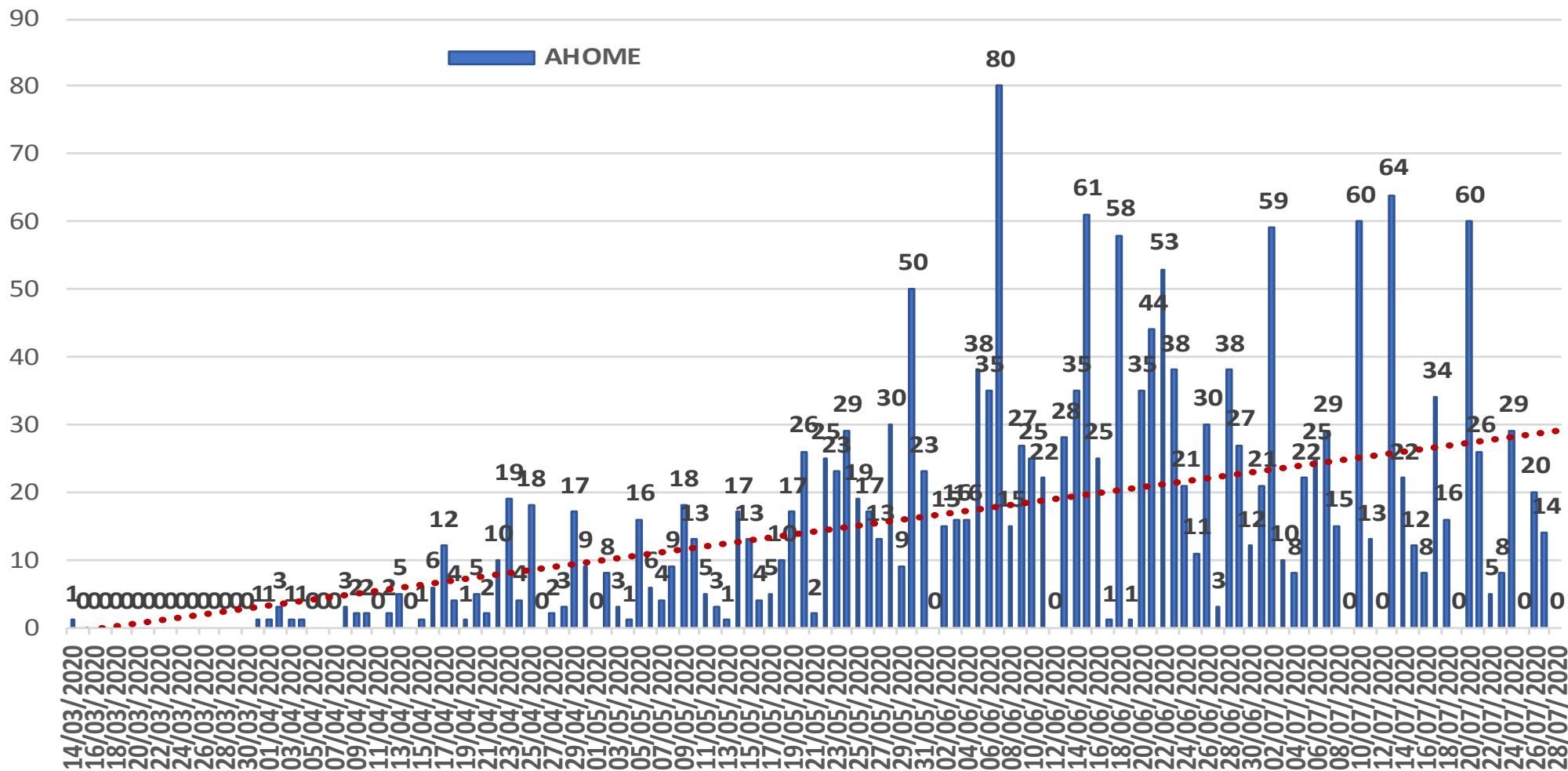
Casos Confirmados MAZATLAN

2,017



COVID-19 Sinaloa: Curva epidémica de casos incidentes por fecha de resultado del LESPS.

CASOS CONFIRMADOS SEGÚN FECHA DE RESULTADO DEL LESPS



NUEVA NORMALIDAD

Estatad Confirmados acumulados

12,453

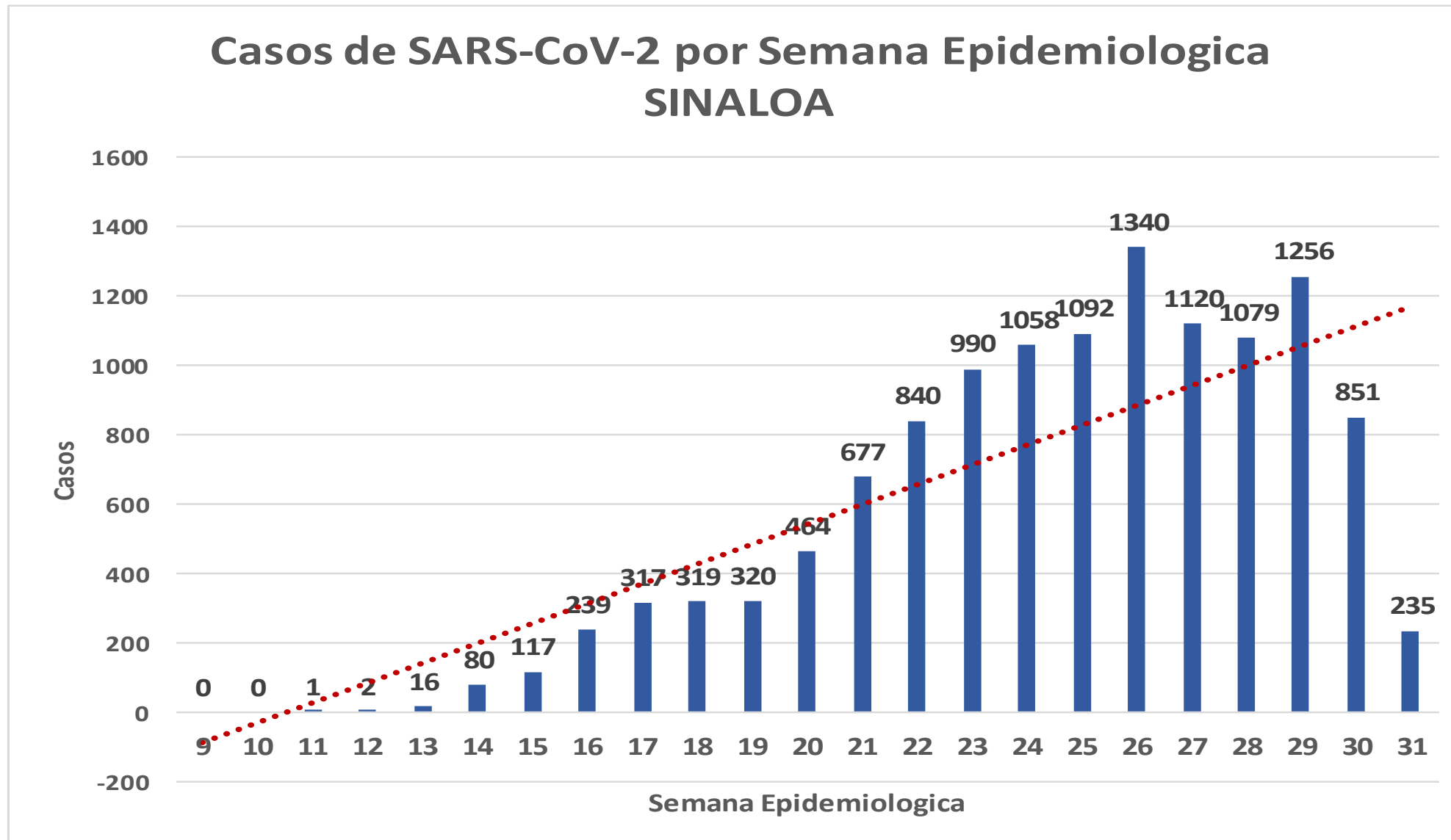
Casos Confirmados AHOME

1,938



COVID-19 Sinaloa: Curva epidémica de casos incidentes por fecha de resultado del LESPS.

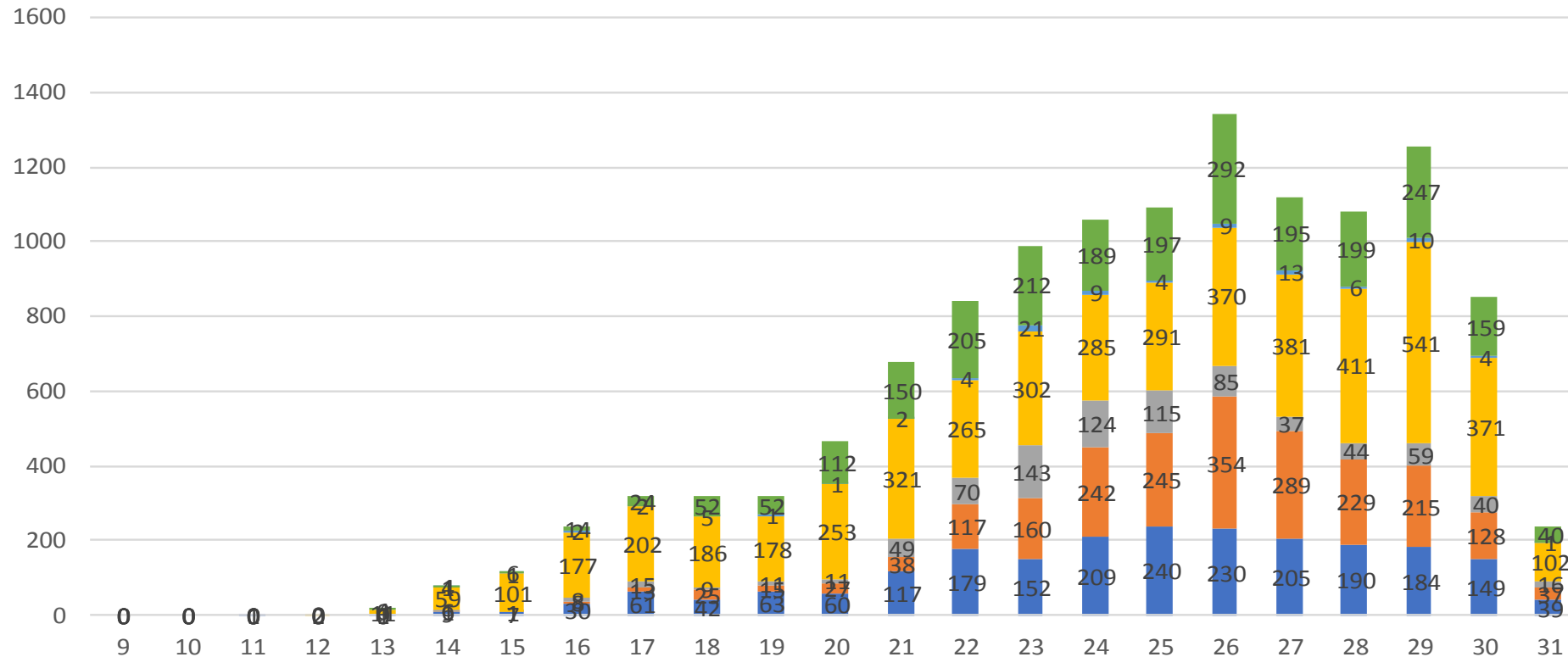
**NUEVA
NORMALIDAD**



COVID-19 Sinaloa: Curva epidémica de casos incidentes por fecha de resultado del LESPS.

Casos SARS-CoV-2 pr Semana epidemiologica y Jurisdicción

■ Jurisd. No. 1 Mochis ■ Jurisd. No. 2 Guasave ■ Jurisd. No. 3 Guamuchil
■ Jurisd. No. 4 Culiacan ■ Jurisd. No. 5 Elota ■ Jurisd. No. 6 Mazatlan



NUEVA NORMALIDAD

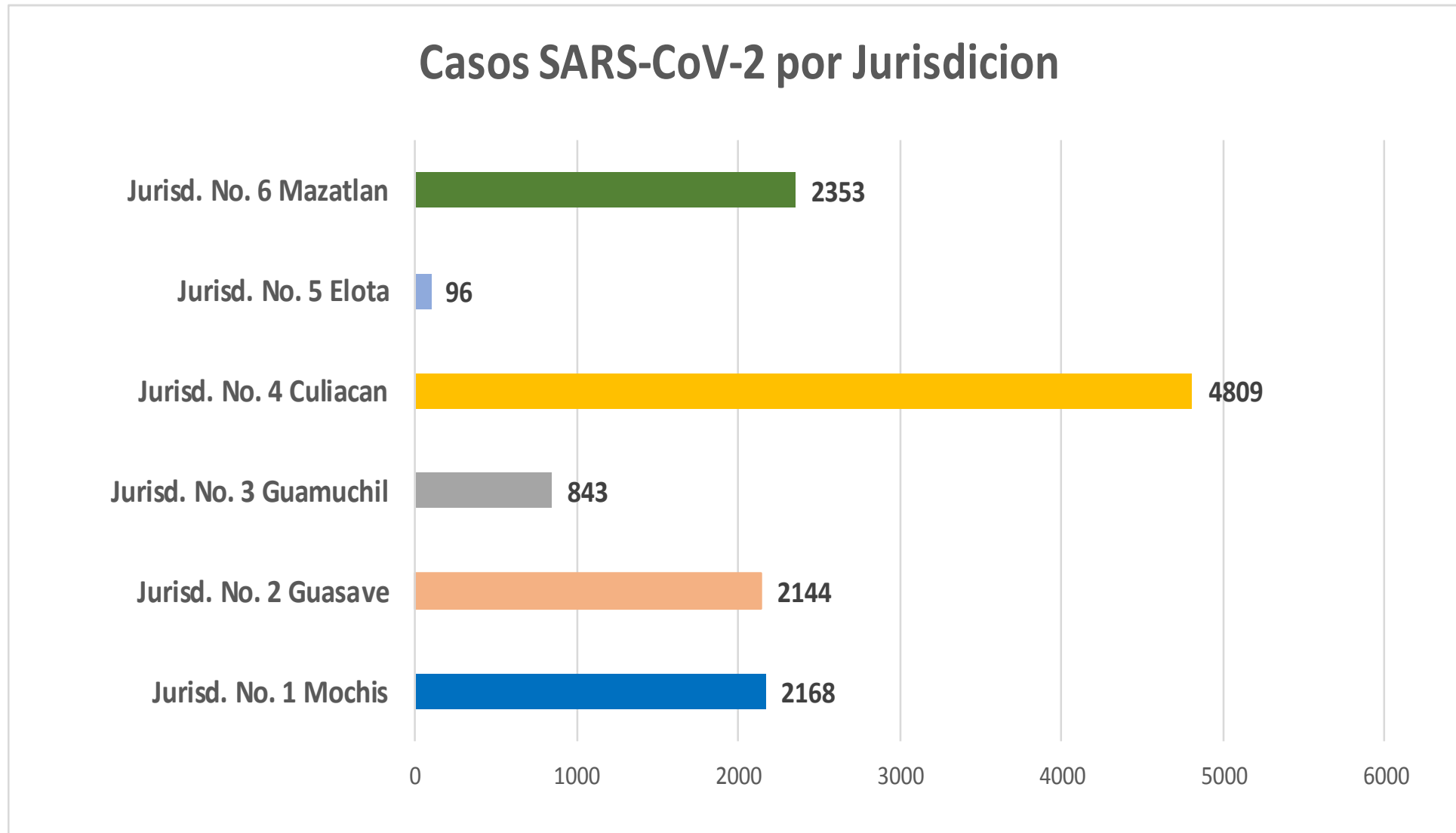
Estatad Confirmados acumulados

12,453



COVID-19 Sinaloa: Curva epidémica de casos incidentes por fecha de resultado del LESPS.

**NUEVA
NORMALIDAD**

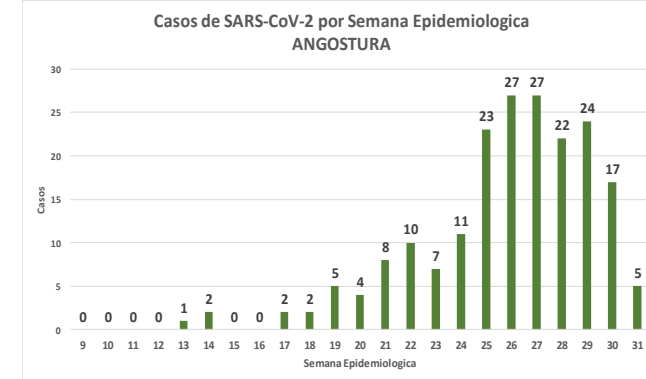
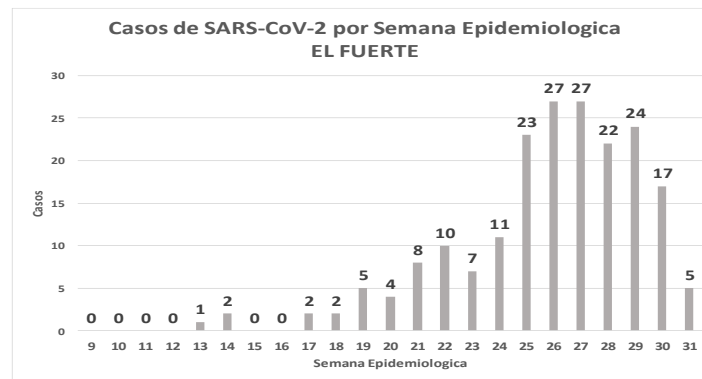
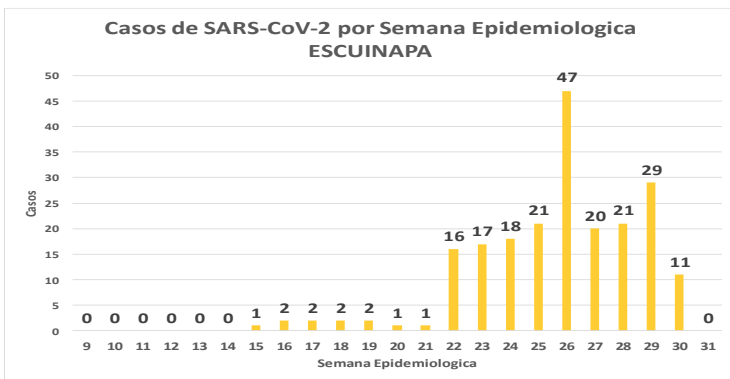
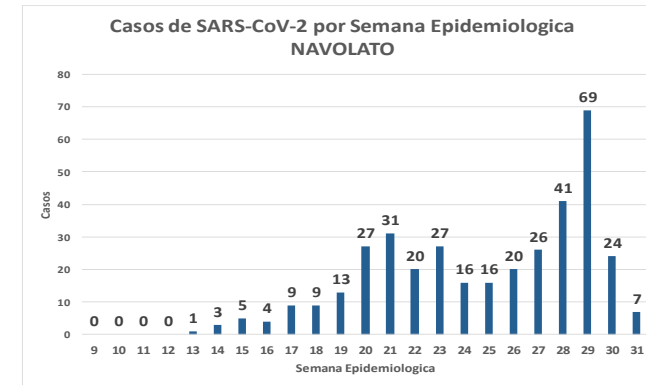
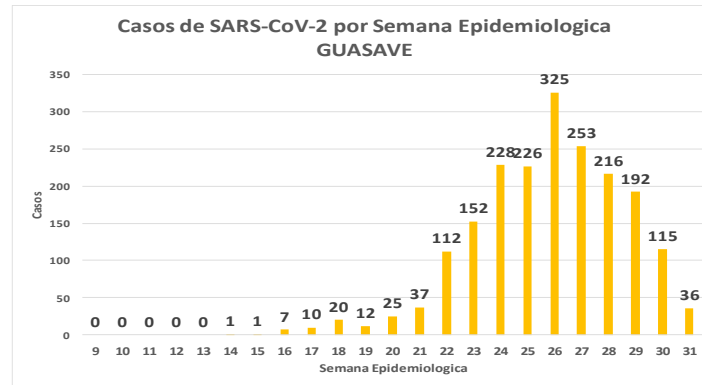
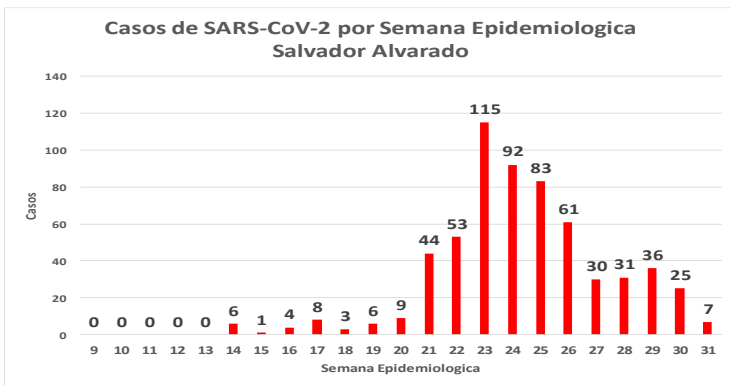
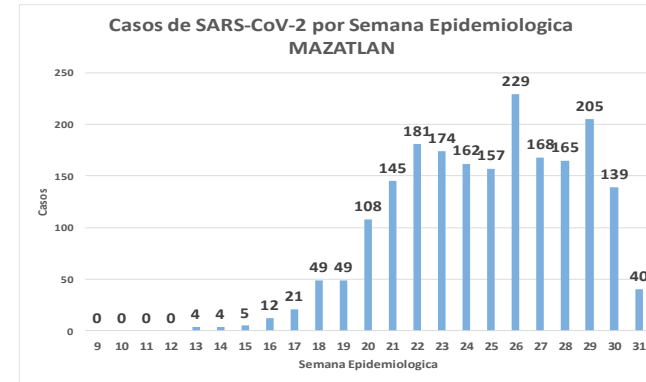
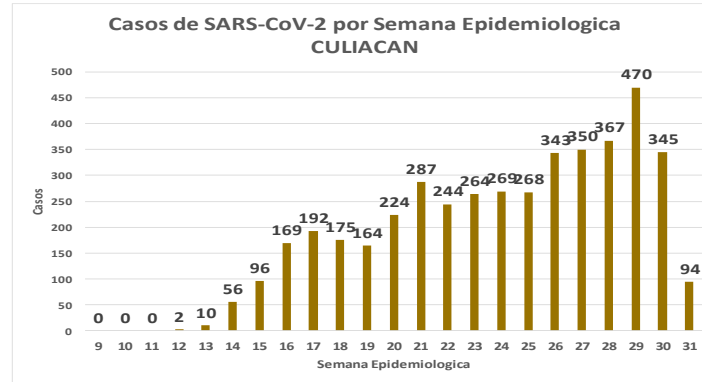
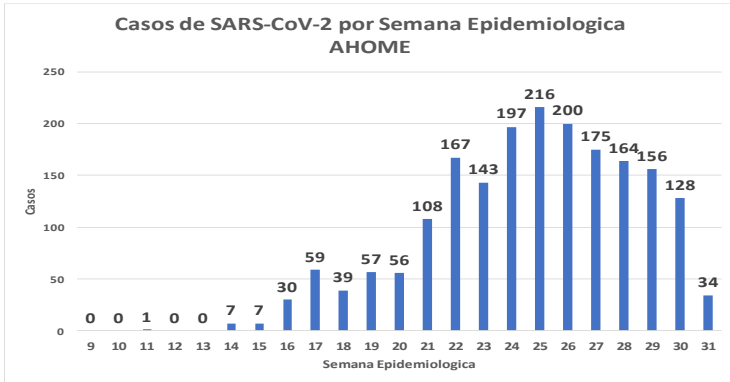


COVID-19 Sinaloa: Comportamiento COVID-19 por Municipio.



SALUD
SECRETARÍA DE SALUD

NUEVA NORMALIDAD



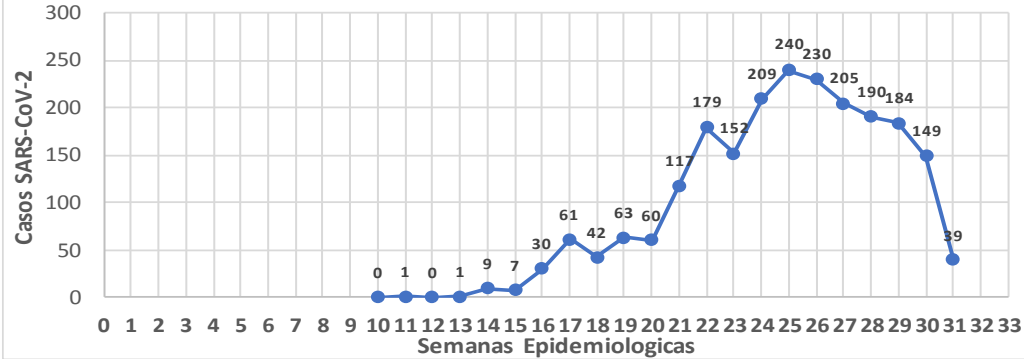
COVID-19 Sinaloa: Comportamiento COVID-19 por JURISDICCION.



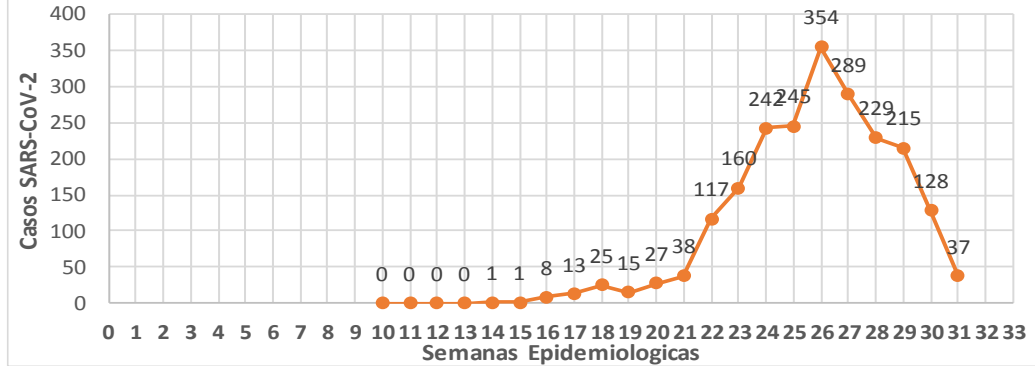
SALUD
SECRETARÍA DE SALUD

NUEVA NORMALIDAD

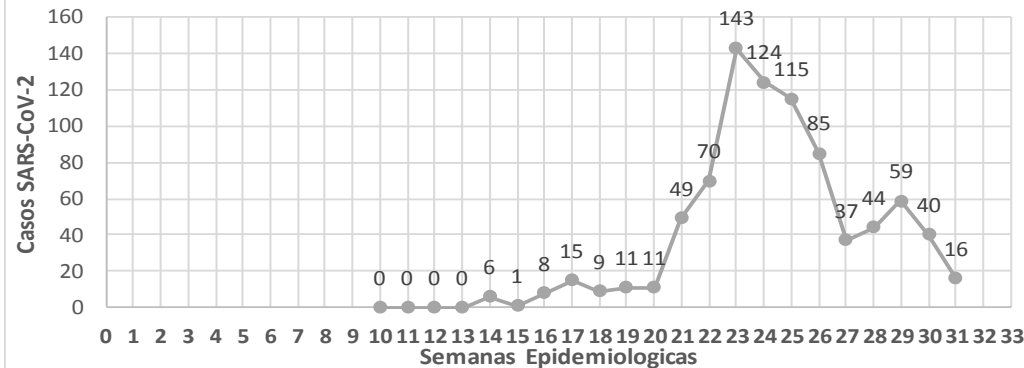
CASOS SARS-CoV-2 por Semana Epidemiologica
JURISDICCION MOCHIS



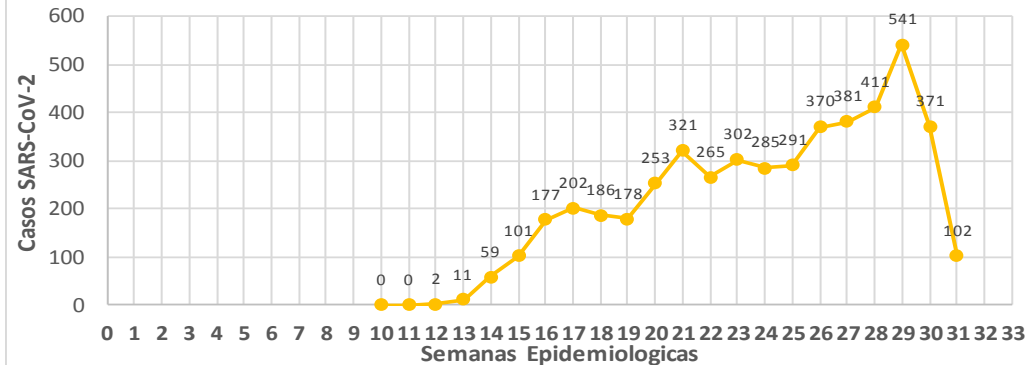
CASOS SARS-CoV-2 por Semana Epidemiologica
JURISDICCION GUASAVE



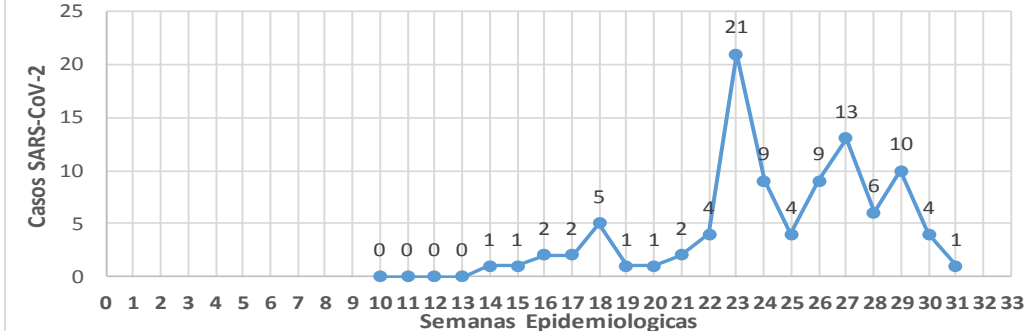
CASOS SARS-CoV-2 por Semana Epidemiologica
JURISDICCION GUAMUCHIL



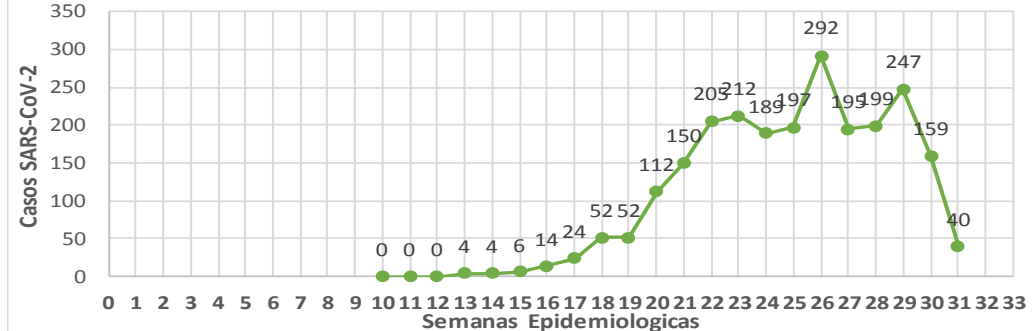
CASOS SARS-CoV-2 por Semana Epidemiologica
JURISDICCION CULIACAN



CASOS SARS-CoV-2 por Semana Epidemiologica
JURISDICCION ELOTA



CASOS SARS-CoV-2 por Semana Epidemiologica
JURISDICCION MAZATLAN



COVID-19 Sinaloa: Total de registros con toma de muestras en Plataforma SISVER.

DATOS TOTALES DE REGISTROS EN PLATAFORMA SISVER

SINALOA: SOSPECHOSOS POR SECTOR

INSTITUCION	NO ADECUADO	RECHAZADA	NO RECIBIDA	SOSPECHOSOS	TOTAL CON MUESTRA	% SOSPECHOSOS
IMSS	0	306	92	10,013	10,411	43.4%
IMSS-OPORTUNIDADES	0	18	0	321	339	1.4%
ISSSTE	2	14	20	1,375	1,411	5.9%
PRIVADA	4	3	155	814	976	4.1%
SEDENA	0	2	2	182	186	0.8%
SEMAR	0	7	3	176	186	0.8%
SSA	25	52	31	9,552	9,660	40.3%
PEMEX	0	0	0	1	1	0.0%
ESTATAL	0	3	2	584	589	2.5%
MUNICIPAL	2	1	0	227	230	1.0%
TOTAL	33	406	305	23,245	23,989	100.0%
	0.1%	1.7%	1.3%	96.9%	100.0%	

RESULTADO DEFINITIVO EN PLATAFORMA SISVER	
SARS-CoV-2	12,550
NEGATIVO	8,840
NO RECIBIDA	305
INF AH1N1 PMD	98
RECHAZADA	406
B	65
A H3	20
METAPNEUMOVIRUS	11
ENTEROV//RHINOVIRUS	22
CORONA OC43	2
NO ADECUADO	33
INF A	8
CORONA 229E	1
CORONA NL63	1
CORONA HKU1	1
VSR	2
ADENOVIRUS	1
PARAINFLUENZA 3	1
NO SUBTIPIFICADO	1

NUEVA NORMALIDAD

23,989 SOSPECHOSOS **12,550** CONFIRMADOS **52.3%**

1.3%	306	DE LOS REGISTROS SIN RESULTADO TIENEN UNA FECHA DE RECEPCION EN LABORATORIO
5.6%	1,340	SIN RECEPCION EN LABORATORIO Y SIN RESULTADO
6.9%	1,646	SIN REGISTRO DE RECEPCION EN LABORATORIO
0.1%	33	NO ADECUADAS
1.7%	406	RECHAZADAS
1.3%	305	NO RECIBIDAS
	10	TIENEN MAS DE 72 HORAS DE RECEPCION EN EL LABORATORIO
40.0%	4	CORRESPONDEN A REGISTROS CON MAS DE 7 DIAS DE TRANSITO



COVID-19 Sinaloa: Total de registros con toma de muestras en Plataforma SISVER.



INFORMACION AL DIA : martes, 28 de julio de 2020

SE TOMO MUESTRA PERO SIN RECEPCION EN LABORATORIO

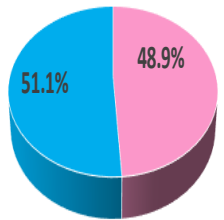
Municipios	IMSS	IMSS- OPORTUNIDADES	ISSSTE	PRIVADA	SEDENA	SEMAR	SSA	PEMEX	ESTATAL	MUNICIPAL	TOTAL
AHOME	86	2	6	3	1	8	44	0	0	0	150
CHOIX	3	1	1	0	0	0	0	0	0	0	5
EL FUERTE	6	8	2	0	0	0	3	0	0	0	19
GUASAVE	165	0	2	6	0	1	48	0	0	0	222
SINALOA	3	0	0	2	0	0	22	0	0	0	27
ANGOSTURA	8	0	0	2	0	0	5	0	0	0	15
MOCORITO	0	0	0	7	0	0	4	0	0	0	11
SALVADOR ALVARADO	15	0	0	0	0	0	6	0	0	0	21
BADIRAGUATO	0	0	0	1	0	0	3	0	0	0	4
CULIACAN	284	1	33	295	1	0	195	0	13	0	822
NAVOLATO	28	0	1	5	0	0	11	0	1	0	46
COSALA	0	0	0	0	0	0	6	0	0	0	6
ELOTA	1	0	0	1	0	0	1	0	1	0	4
SAN IGNACIO	0	0	1	2	0	0	0	0	0	0	3
CONCORDIA	0	1	0	1	0	0	2	0	0	0	4
ESCUINAPA	1	1	1	0	1	0	17	0	0	0	21
MAZATLAN	68	11	15	62	13	10	52	0	0	7	238
ROSARIO	1	0	2	3	0	0	5	0	0	0	11
Total	669	25	64	390	16	19	424	0	15	7	1,629
Otro Estado	5	0	1	5	0	0	6	0	0	0	17

Municipios	REGISTROS SIN RESULTADO Y TIENEN FECHA DE RECEPCION EN LABORATORIO	TIENEN MAS DE 72 HORAS DE RECEPCION EN EL LABORATORIO Y SIN RESULTADO
AHOME	37	1
CHOIX	0	0
EL FUERTE	3	0
GUASAVE	37	1
SINALOA	14	0
ANGOSTURA	1	0
MOCORITO	2	0
SALVADOR ALVARAD	6	1
BADIRAGUATO	0	0
CULIACAN	147	2
NAVOLATO	8	0
COSALA	5	0
ELOTA	2	0
SAN IGNACIO	0	0
CONCORDIA	1	0
ESCUINAPA	7	0
MAZATLAN	27	5
ROSARIO	2	0
Total	299	10
Otro Estado	7	0

COVID-19 Sinaloa: Casos confirmados por edad y sexo

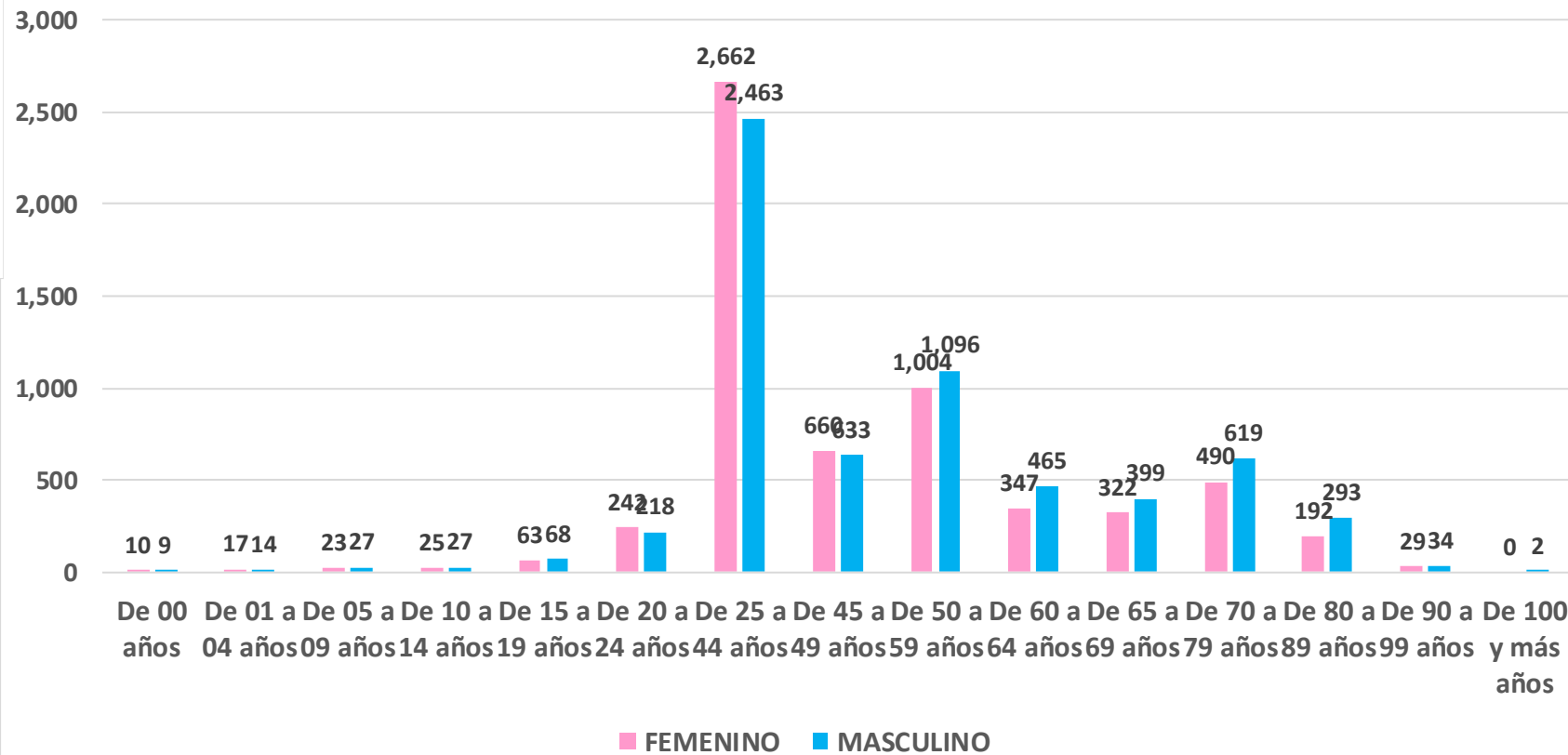
Mediana de edad: **46** años

CASOS CONFIRMADOS SEGÚN SEXO



■ MUJER ■ HOMBRE

Casos Confirmados COVID-19, por Edad y Sexo



NUEVA
NORMALIDAD

12,453

Confirmados
acumulados



COVID-19 Sinaloa: Casos confirmados por edad y sexo

GRUPOS DE EDAD NOTIFICADOS EN PLATAFORMA POR COVID-19, SINALOA

Grupo de Edad	Sospechosos	%	CASOS (+) COVID-19	%	Defuncion	Letalidad	Hosp-COVID-19	Indice de Hospitalizacion	Tasa de Incidencia
De 00 años	106	0.38%	19	0.2%	1	5.3%	12	63.2%	37.8
De 01 a 04 años	239	0.9%	31	0.2%	1	3.2%	12	38.7%	15.2
De 05 a 09 años	221	0.80%	50	0.4%	2	4.0%	12	24.0%	19.0
De 10 a 14 años	220	0.8%	52	0.4%	3	5.8%	9	17.3%	19.1
De 15 a 19 años	478	1.73%	131	1.1%	1	0.8%	20	15.3%	47.4
De 20 a 24 años	1,349	4.9%	460	3.7%	7	1.5%	33	7.2%	170.0
De 25 a 44 años	12,120	43.99%	5,125	41.2%	140	2.7%	692	13.5%	559.2
De 45 a 49 años	2,870	10.4%	1,293	10.4%	127	9.8%	369	28.5%	655.0
De 50 a 59 años	4,309	15.64%	2,100	16.9%	402	19.1%	944	45.0%	643.7
De 60 a 64 años	1,488	5.4%	812	6.5%	247	30.4%	500	61.6%	665.1
De 65 a 69 años	1,220	4.43%	721	5.8%	294	40.8%	532	73.8%	278.8
De 70 a 79 años	1,895	6.9%	1,109	8.9%	544	49.1%	891	80.3%	
De 80 a 89 años	895	3.25%	485	3.9%	279	57.5%	398	82.1%	
De 90 a 99 años	136	0.5%	63	0.5%	34	54.0%	46	73.0%	
De 100 y más años	6	0.02%	2	0.0%	0	0.0%	1	50.0%	
Total general	27,552	100.0%	12,453	100.0%	2,082	16.7%	4,471	35.9%	394.5

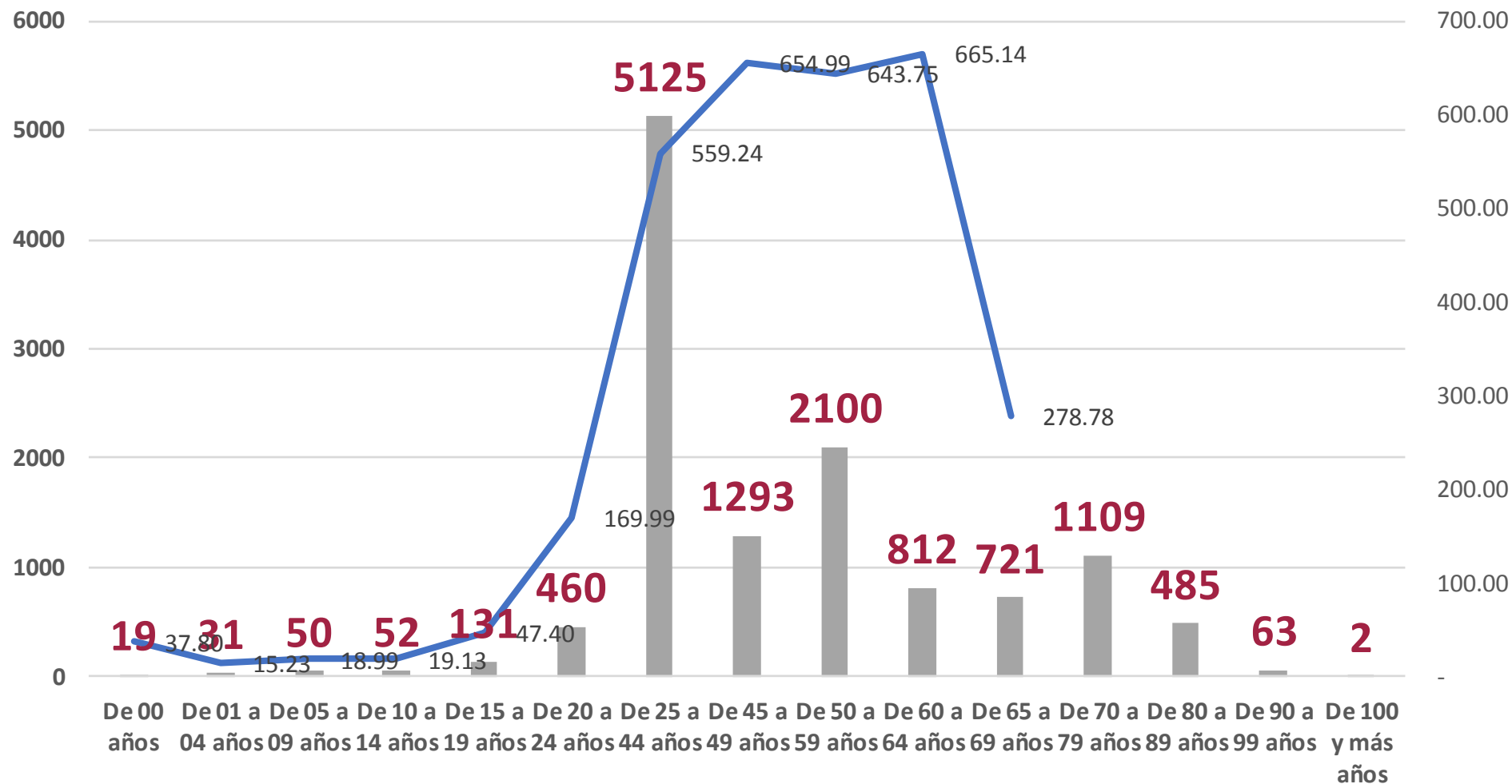
NUEVA NORMALIDAD

Tasa de Letalidad Estatal
16.7%



COVID-19 Sinaloa: Casos confirmados por edad y sexo

Casos Notificados y Confirmados en el Estado de Sinaloa por Grupo de Edad en Plataforma COVID-19



NUEVA NORMALIDAD

Tasa de Incidencia Estatal
394.50
Por 100 mil habt.



COVID-19 Sinaloa: Defunciones acumuladas por edad y sexo

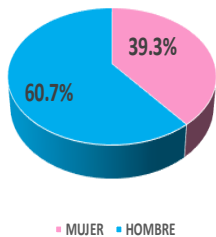
Mediana de edad: 66 años

**NUEVA
NORMALIDAD**

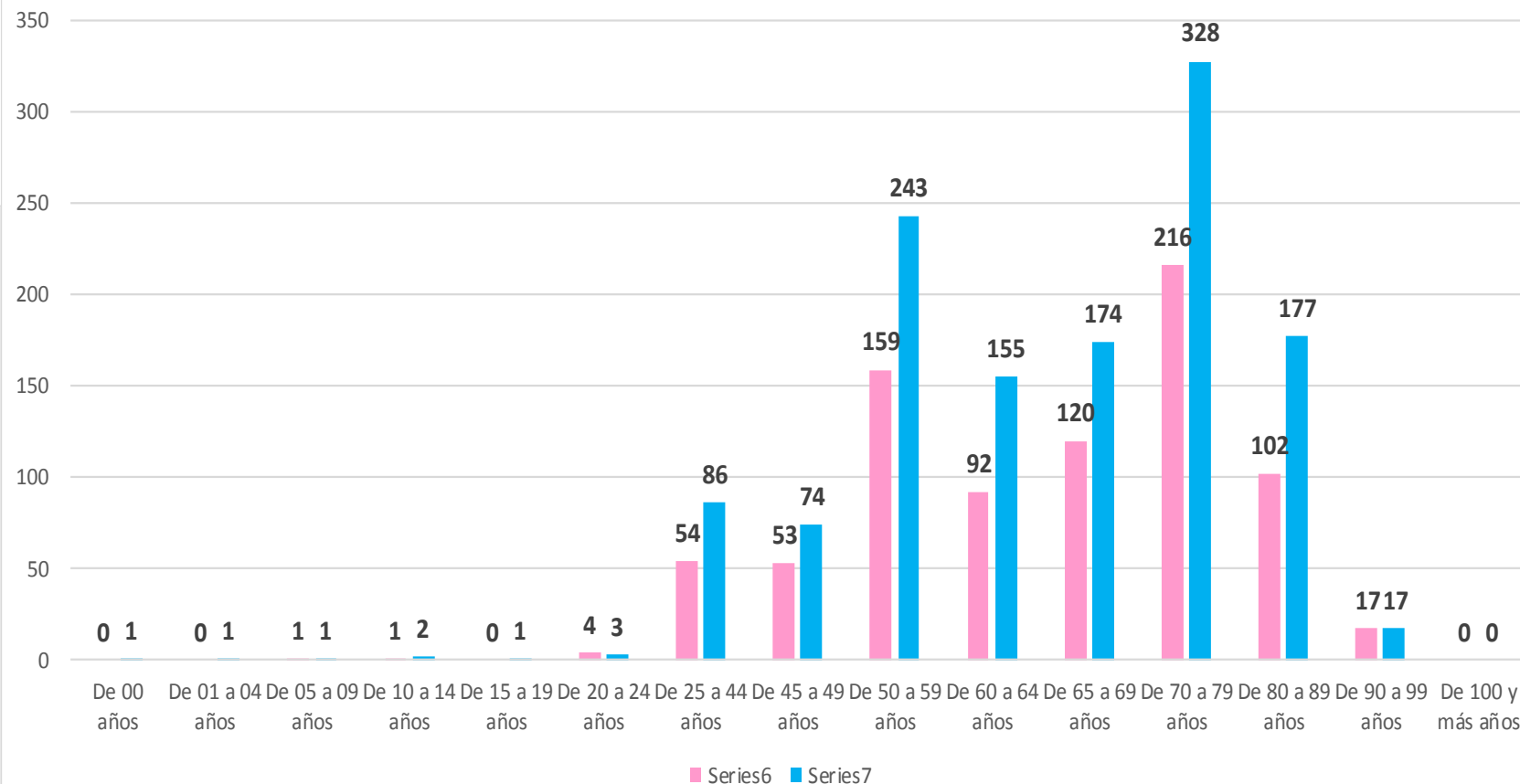
2,082

Defunciones

DEFUNCIONES CONFIRMADAS SEGÚN SEXO



DEFUNCIONES DE CASOS CONFIRMADOS COVID-19, POR EDAD Y SEXO



COVID-19 Sinaloa: Defunciones acumuladas por comorbilidad

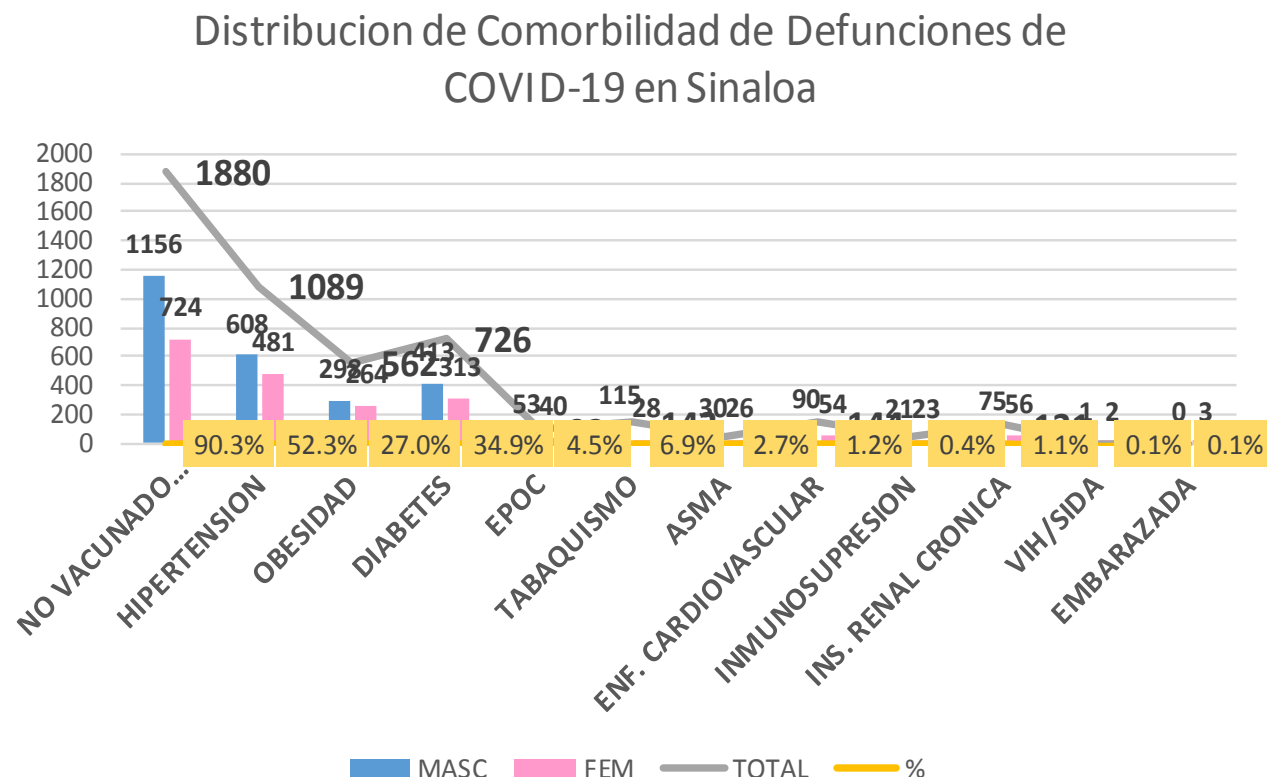
**NUEVA
NORMALIDAD**

2,082

Defunciones

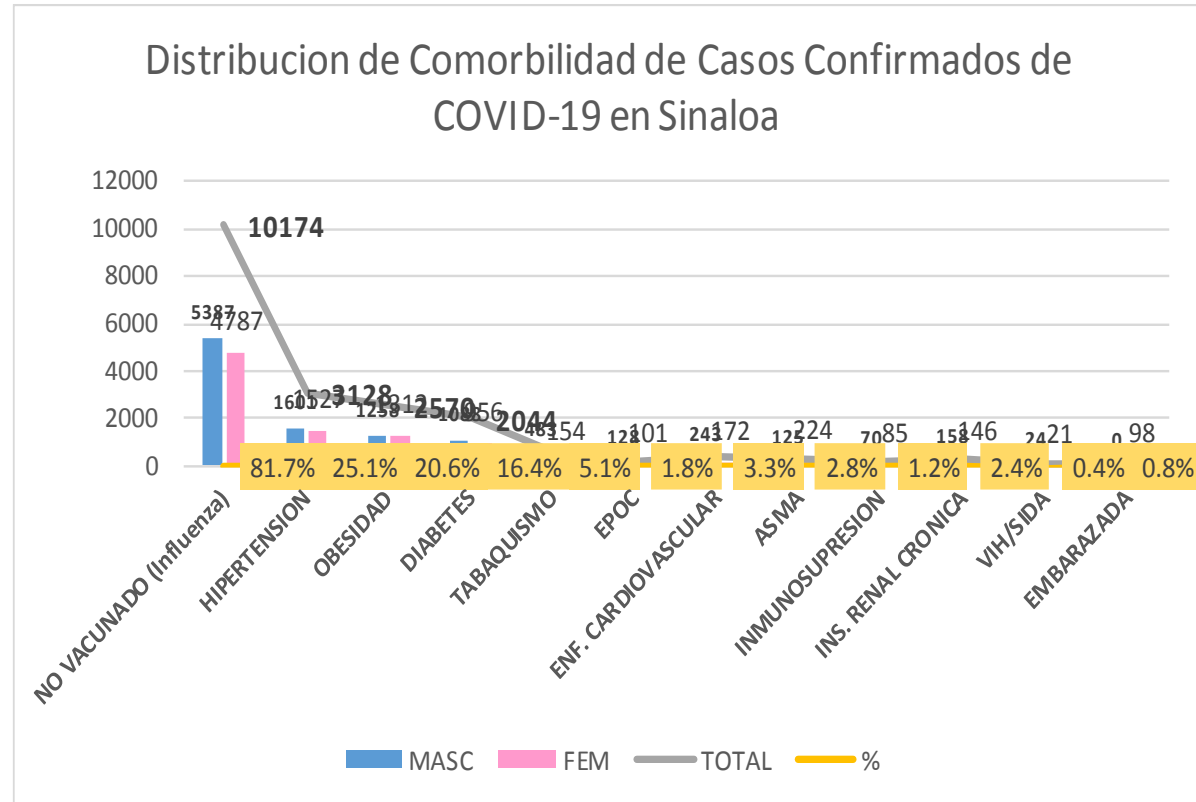


DEFUNCIONES				
	2082	1263	819	
COMORBILIDAD	MASC	FEM	TOTAL	%
NO VACUNADO (Influenza)	1156	724	1880	90.3%
HIPERTENSION	608	481	1089	52.3%
OBESIDAD	298	264	562	27.0%
DIABETES	413	313	726	34.9%
EPOC	53	40	93	4.5%
TABAQUISMO	115	28	143	6.9%
ASMA	30	26	56	2.7%
ENF. CARDIOVASCULAR	90	54	144	1.2%
INMUNOSUPRESION	21	23	44	0.4%
INS. RENAL CRONICA	75	56	131	1.1%
VIH/SIDA	1	2	3	0.1%
EMBARAZADA	0	3	3	0.1%



COVID-19 Sinaloa: Casos Confirmados por comorbilidad

CASOS CONFIRMADOS				
	12452	6367	6085	
COMORBILIDAD	MASC	FEM	TOTAL	%
NO VACUNADO (Influenza)	5387	4787	10174	81.7%
HIPERTENSION	1601	1527	3128	25.1%
OBESIDAD	1258	1312	2570	20.6%
DIABETES	1088	956	2044	16.4%
TABAQUISMO	483	154	637	5.1%
EPOC	128	101	229	1.8%
ENF. CARDIOVASCULAR	243	172	415	3.3%
ASMA	125	224	349	2.8%
INMUNOSUPRESION	70	85	155	1.2%
INS. RENAL CRONICA	158	146	304	2.4%
VIH/SIDA	24	21	45	0.4%
EMBARAZADA	0	98	98	0.8%



**NUEVA
NORMALIDAD**

**Confirmados
acumulados**

12,453



COVID-19 Sinaloa: Confirmados y Defunciones acumuladas por Institución

CONFIRMADOS POR INSTITUCION EN PLATAFORMA POR COVID-19, SINALOA

Institucion	Notificados	Confirmados	%	Defunciones
SSA	10,139	4,757	38.2%	370
IMSS	12,616	5,604	45.0%	1,204
IMSS_PR	359	174	1.4%	17
ISSSTE	1,936	903	7.3%	319
PEMEX	0	0	0.0%	0
Privados	1,067	271	2.2%	52
SEDENA	273	118	0.9%	10
SEMAR	319	105	0.8%	19
Servicios Estatales	614	377	3.0%	82
Servicios Municipales	229	144	1.2%	9
Universitarios	0	0	0.0%	0
Cruz Roja	0	0	0.0%	0
DIF	0	0	0.0%	0
Total	27,552	12,453	100.0%	2,082

NUEVA
NORMALIDAD

2,082

Defunciones



COVID-19 Sinaloa: Tipo de Paciente por Evolución Hospitalaria

TIPO DE PACIENTE REG. CONFIRMADO POR COVID-19, SIN

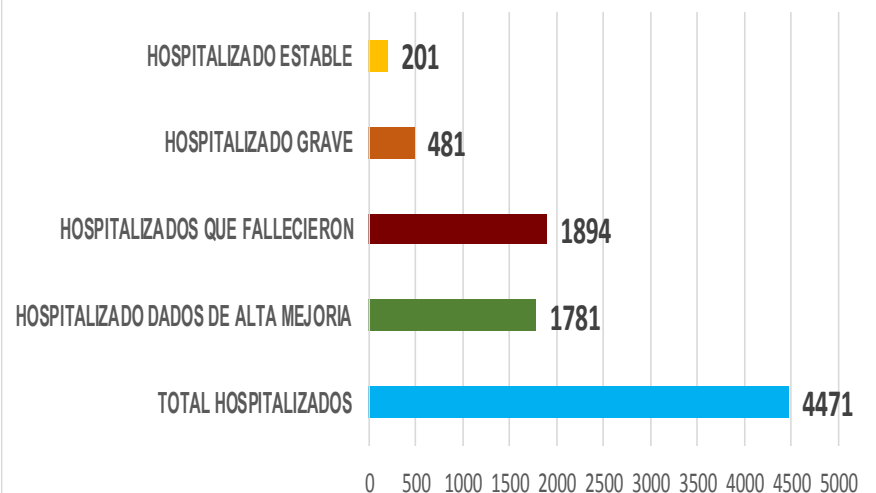
TIPO DE PACIENTE CONFIRMADO POR COVID-19, SINALOA POR EVOLUCION DE GRAVEDAD AL 28/jul/2020		
EVOLUCION HOSPITALIA	Casos	%
AMBULATORIO	7982	64.1%
HOSPITALIZADO	4471	35.9%
	12453	100.0%

TIPO DE PACIENTE HOSPITALIZADOS Y CONFIRMADO POR COVID-19, SINALOA

TOTAL HOSPITALIZADOS	4471	%
HOSPITALIZADO DADOS DE ALTA MEJORIA	1781	39.8%
HOSPITALIZADOS QUE FALLECIERON	1894	42.4%
HOSPITALIZADO GRAVE	481	10.8%
HOSPITALIZADO ESTABLE	201	4.5%

NUEVA
NORMALIDAD

Tipo de paciente Hospitalizado y Confirmado por COVID-19



Casos Hospitalizados Intubados y Positivos a SARS-Cov-2

Total de Casos Intubados	356	100.0%
Total de Intubados No Grave	4	1.1%
Total de Intubados Grave	48	13.5%
Total de Intubados con Alta Mejoria	39	11.0%
Total de Intubados Fallecidos	257	72.2%
Total de Intubados Alta Traslado	7	2.0%



COVID-19 Sinaloa: Casos confirmados y Defunciones por Ocupación

NUEVA NORMALIDAD

2,082

Defunciones

Confirmados acumulados

12,453



ESTATAL

OCUPACIÓN	ESTATAL	
	CASOS CONFIRMADOS COVID-19	DEFUNCIONES COVID-19 ESTATAL
OTROS TRABAJADORES DE LA SALUD	816	8
MEDICOS	766	21
ENFERMERAS	1298	7
DENTISTAS	28	1
LABORATORISTAS	55	1
OTROS PROFESIONISTAS	281	16
ESTUDIANTES	329	10
JUBILADO / PENSIONADO	1061	529
GERENTES O PROPIETARIOS DE EMPRESAS O NEGOCIOS	62	9
HOGAR	2028	600
COMERCIANTES DE MERCADOS FIJOS O AMBULANTES	209	43
CHOFERES	122	22
MAESTROS	141	19
CAMPESINOS	167	51
OBREROS	95	27
OTROS	1466	195
DESEMPLEADOS	730	226
EMPLEADOS	2798	297

12452

2082

16.7%

DEFUNCIONES EN PERSONAL DE LA SALUD POR GRUPO DE EDAD CON SARS-Cov2

DEFUNCIONES POR GRUPO DE EDAD CON SARS-Cov2	MEDICOS	ENFERMERAS	OTROS TRABAJADORES DE LA SALUD	LABORATORISTAS	DENTISTAS	Total	%
De 20 a 24 años	0	0	0	0	0	0	0.0%
De 25 a 44 años	2	2	0	0	0	4	10.5%
De 45 a 49 años	2	1	1	0	0	4	10.5%
De 50 a 59 años	5	4	4	1	0	14	36.8%
De 60 a 64 años	3	0	0	0	0	3	7.9%
De 65 a 69 años	6	0	2	0	1	9	23.7%
De 70 a 79 años	3	0	1	0	0	4	10.5%
De 80 a 89 años	0	0	0	0	0	0	0.0%
De 90 a 99 años	0	0	0	0	0	0	0.0%
De 100 y más años	0	0	0	0	0	0	0.0%
Total general	21	7	8	1	1	38	100.0%

55.3% 18.4% 21.1% 2.6% 2.6% 100.0%

COVID-19 Sinaloa: Casos confirmados en personal de la salud por Municipio

CASOS CONFIRMADOS SARS-Cov2 EN PERSONAL DE LA SALUD POR MUNICIPIO							
Municipios	MEDICOS	ENFERMERAS	OTROS TRABAJADORES DE LA SALUD	LABORATORISTAS	DENTISTAS	Total	%
AHOME	142	254	204	12	4	616	20.8%
CHOIX	1	2	2	0	0	5	0.2%
EL FUERTE	5	19	11	1	0	36	1.2%
GUASAVE	65	164	71	8	2	310	10.4%
SINALOA	8	12	3	1	0	24	0.8%
ANGOSTURA	11	14	1	0	0	26	0.9%
MOCORITO	2	3	1	0	0	6	0.2%
SALVADOR ALVARADO	37	47	17	1	0	102	3.4%
BADIRAGUATO	0	1	1	0	0	2	0.1%
CULIACÁN	323	469	325	17	12	1146	38.6%
NAVOLATO	8	62	25	0	1	96	3.2%
COSALÁ	7	3	2	0	1	13	0.4%
ELOTA	3	1	1	0	0	5	0.2%
SAN IGNACIO	0	0	0	0	0	0	0.0%
CONCORDIA	2	1	0	0	0	3	0.1%
ESCUINAPA	16	41	17	0	1	75	2.5%
MAZATLÁN	130	198	133	15	7	483	16.3%
ROSARIO	5	7	1	0	0	13	0.4%
Total	765	1298	815	55	28	2961	99.8%
Otro Estado	3	1	2	0	0	6	0.2%

NUEVA NORMALIDAD

2,082

Defunciones

Confirmados acumulados

12,453



COVID-19 Sinaloa: Casos confirmados en personal de la salud por Institución y Grupo de Edad

CASOS CONFIRMADOS SARS-Cov2 EN PERSONAL DE LA SALUD POR INSTITUCION							
INSTITUCION	MEDICOS	ENFERMERAS	OTROS TRABAJADORES DE LA SALUD	LABORATORISTAS	DENTISTAS	Total	%
SSA	335	430	292	16	16	1089	36.8%
IMSS	293	648	426	28	7	1402	47.3%
IMSS_PR	24	26	17	1	1	69	2.3%
ISSSTE	45	123	43	4	2	217	7.3%
PEMEX	0	0	0	0	0	0	0.0%
Privados	24	15	5	3	0	47	1.6%
SEDENA	1	2	1	0	0	4	0.1%
SEMAR	3	11	3	1	2	20	0.7%
*Servicios	31	33	17	2	0	83	2.8%
**Servicios	10	10	12	0	0	32	1.1%
Universitaria	0	0	0	0	0	0	0.0%
Cruz Roja	0	0	0	0	0	0	0.0%
DIF	0	0	0	0	0	0	0.0%
TOTAL	766	1298	816	55	28	2963	100.0%

CASOS CONFIRMADOS SARS-Cov2 EN PERSONAL DE LA SALUD POR GRUPO DE EDAD							
GRUPO DE EDAD EN PERSONAL DE LA SALUD CON COVID-19	MEDICOS	ENFERMERAS	OTROS TRABAJADORES DE LA SALUD	LABORATORISTAS	DENTISTAS	Total	%
De 20 a 24 años	8	51	39	3	0	101	3.4%
De 25 a 44 años	486	914	525	32	14	1971	66.5%
De 45 a 49 años	78	172	117	6	4	377	12.7%
De 50 a 59 años	112	145	108	14	8	387	13.1%
De 60 a 64 años	47	10	12	0	1	70	2.4%
De 65 a 69 años	21	4	7	0	1	33	1.1%
De 70 a 79 años	8	2	7	0	0	17	0.6%
De 80 a 89 años	4	0	0	0	0	4	0.1%
De 90 a 99 años	2	1	0	0	0	3	0.1%
De 100 y más años	0	0	0	0	0	0	0.0%
Total general	766	1299	815	55	28	2963	100.0%

NUEVA NORMALIDAD

2,082

Defunciones

Confirmados acumulados

12,453



*Servicios Estatales (Hosp. Civil Culiacan)

**Servicios Municipales (Hosp. Maza de Juarez Mazatlan)



SERVICIOS DE SALUD DE SINALOA

SUBDIRECCION DE EPIDEMIOLOGIA

Situación de la Notificación de Casos y Defunciones en las Diferentes Unidades de Salud

CLUES	INSTIT	NOMBRE DE LA UNIDAD	Notificados	Confirmados	Defunciones Positivas a Sars-CoV-2
SLSSA000024	SSA	HOSPITAL GENERAL LOS MOCHIS	821	447	168
SLSSA000963	SSA	HOSPITAL INTEGRAL CHOIX	13	6	0
SLSSA002573	SSA	HOSPITAL INTEGRAL VALLE DEL CARRIZO	0	0	0
SLSSA001255	SSA	HOSPITAL GENERAL GUASAVE	297	198	63
SLSSA002136	SSA	HOSPITAL INTEGRAL DE SINALOA DE LEYVA	0	0	0
SLSSA000193	SSA	HOSPITAL INTEGRAL ANGOSTURA	26	19	0
SLSSA001716	SSA	HOSPITAL INTEGRAL MOCORITO	33	16	1
SLSSA018113	SSA	HOSPITAL GENERAL DE GUAMUCHIL	435	264	37
SLSSA000246	SSA	HOSPITAL INTEGRAL BADIRAGUATO	64	29	0
SLSSA000666	SSA	HOSPITAL GENERAL CULIACÁN	1117	527	72
SLSSA002491	SSA	HOSPITAL INTEGRAL NAVOLATO	53	25	0
SLSSA017582	SSA	HOSPITAL INTEGRAL VALLE DE SAN LORENZO	2	0	0
SLSSA018265	SSA	HOSPITAL GENERAL EL DORADO	100	23	0
SLSSA000572	SSA	HOSPITAL INTEGRAL COSALA	101	41	0
SLSSA017570	SSA	HOSPITAL INTEGRAL SAN IGNACIO	1	0	0
SLSSA017594	SSA	HOSPITAL GENERAL LA CRUZ	14	4	0
SLSSA000473	SSA	HOSPITAL INTEGRAL CONCORDIA	17	8	0
SLSSA001873	SSA	HOSPITAL INTEGRAL DE EL ROSARIO	92	55	2
SLSSA002585	SSA	HOSPITAL GENERAL DE MAZATLÁN	302	206	15
SLSSA018253	SSA	HOSPITAL GENERAL ESCUINAPA	279	153	3

TOTAL DE CASOS COVID-19 NOTIFICADOS EN MPIO. DE CULIACAN				7169	3005	810
MUNICIPIO	CLUES	INSTIT	NOMBRE DE LA UNIDAD	Notificados	Confirmados	Defunciones (Positivas a SARS-CoV-2)
CULIACÁN	SLIMS000131	IMSS	HGR 1 CULIACÁN	2440	1186	400
CULIACÁN	SLIMS000184	IMSS	HGZMF 28 COSTA RICA	520	164	45
CULIACÁN	SLIST000073	ISSSTE	C.M.F. CULIACAN	9	6	0
CULIACÁN	SLIST000085	ISSSTE	DR. MANUEL CARDENAS DE LA VEGA	1289	512	190
CULIACÁN	SLSME000016	SME	HOSPITAL CIVIL DE CULIACÁN	608	375	82
CULIACÁN	SLSMP000365	SMP	CLÍNICA DE REHABILITACIÓN Y ESPECIALIDADES	41	21	1
CULIACÁN	SLSMP000370	SMP	CLÍNICA HOSPITAL CULIACÁN S. A. DE C. V.	114	15	8
CULIACÁN	SLSMP000394	SMP	SANATORIO CEMSI CHAPULTEPEC	10	2	0
CULIACÁN	SLSMP000411	SMP	SANATORIO BATIZ RAMOS	3	1	0
CULIACÁN	SLSMP000440	SMP	OPERADORA NUEVA CLÍNICA SANTA MARÍA S.A DE	23	6	3
CULIACÁN	SLSMP000534	SMP	HOSPITAL ÁNGELES CULIACÁN	469	2	0
CULIACÁN	SLSSA017606	SSA	HOSPITAL DE LA MUJER	62	13	1
CULIACÁN	SLSSA018265	SSA	HOSPITAL GENERAL EL DORADO	100	23	0
CULIACÁN	SLSME000021	SME	-HOSPITAL PEDIATRICO	6	2	0
CULIACÁN	SLSSA002556	SSA	HOSPITAL PEDIATRICO DE SINALOA	281	98	2
CULIACÁN	SLSMP002815	SMP	MEDICA DE LA CIUDAD	77	52	6
CULIACÁN	SLSSA000666	SSA	HOSPITAL GENERAL CULIACÁN	1117	527	72



SERVICIOS DE SALUD DE SINALOA

SUBDIRECCION DE EPIDEMIOLOGIA

Situación de la OCUPACION HOSPITALARIA en los Municipios

Registros del 01-jul-20 al 20-jul-20

Municipios	CAMAS COVID	Casos Acumulados	Defunciones Acumuladas	Hospitalizados Según Plataforma SIGVE	PORCENTAJE DE OCUPACION HOSPITALARIA -SINALOA-																											
					01-jul-20	02-jul-20	03-jul-20	04-jul-20	05-jul-20	06-jul-20	07-jul-20	08-jul-20	09-jul-20	10-jul-20	11-jul-20	12-jul-20	13-jul-20	14-jul-20	15-jul-20	16-jul-20	17-jul-20	18-jul-20	19-jul-20	20-jul-20	21-jul-20	22-jul-20	23-jul-20	24-jul-20	25-jul-20	26-jul-20		
AHOME	188	1,957	464	860	81%	78%	78%	78%	80%	79%	77%	77%	77%	79%	78%	78%	79%	74%	76%	77%	77%	74%	76%	75%	68%	70%	71%	74%	71%	71%		
CHOIX	3	27	6	13	0%	0%	0%	0%	0%	0%	0%	0%	0%	0%	0%	0%	0%	0%	0%	0%	0%	0%	0%	0%	0%	0%	0%	0%	0%			
EL FUERTE	0	198	48	102	0%	0%	0%	0%	0%	0%	0%	0%	0%	0%	0%	0%	0%	0%	0%	0%	0%	0%	0%	0%	0%	0%	0%	0%	0%			
GUASAVE	180	1,978	305	548	52%	50%	51%	54%	56%	56%	48%	49%	49%	50%	51%	51%	51%	43%	47%	52%	49%	49%	47%	48%	40%	43%	33%	33%	32%	32%		
SINALOA	3	181	19	48	0%	0%	0%	0%	0%	0%	0%	0%	0%	0%	0%	0%	0%	0%	0%	0%	0%	0%	0%	0%	0%	0%	0%	0%	0%			
ANGOSTURA	3	158	30	85	0%	0%	0%	0%	0%	0%	0%	0%	0%	0%	0%	0%	0%	0%	0%	0%	0%	0%	0%	0%	0%	0%	0%	0%	0%			
MOCORITO	3	73	14	44	0%	0%	0%	0%	0%	0%	0%	0%	0%	0%	0%	0%	0%	0%	0%	0%	0%	0%	0%	0%	0%	0%	0%	0%	0%			
SALVADOR ALVARADO	64	615	90	240	50%	53%	55%	52%	56%	56%	64%	55%	55%	52%	52%	53%	53%	50%	53%	55%	53%	59%	61%	59%	55%	58%	53%	53%	61%	64%		
BADIRAGUATO	3	52	8	19	0%	0%	0%	0%	0%	0%	0%	0%	0%	0%	0%	0%	0%	0%	0%	0%	0%	0%	0%	0%	0%	0%	0%	0%	61%	0%		
CULIACAN	491	4,407	725	1,514	60%	62%	62%	64%	66%	66%	66%	65%	65%	67%	67%	68%	68%	68%	69%	70%	69%	67%	68%	67%	67%	66%	65%	65%	64%	64%		
NAVOLATO	3	369	72	138	0%	0%	0%	0%	0%	0%	0%	0%	0%	0%	0%	0%	0%	0%	0%	0%	0%	0%	0%	0%	0%	0%	0%	0%	0%			
COSALA	3	50	2	6	0%	0%	0%	0%	0%	0%	0%	0%	0%	0%	0%	0%	0%	0%	0%	0%	0%	0%	0%	0%	0%	0%	0%	0%	0%	0%		
ELOTA	15	29	4	18	0%	0%	0%	0%	0%	0%	0%	0%	0%	0%	0%	0%	0%	0%	0%	0%	0%	0%	0%	0%	0%	0%	0%	0%	0%	0%		
SAN IGNACIO	3	20	3	15	0%	0%	0%	0%	0%	0%	0%	0%	0%	0%	0%	0%	0%	0%	0%	0%	0%	0%	0%	0%	0%	0%	0%	0%	0%	0%		
CONCORDIA	3	30	4	12	0%	0%	0%	0%	0%	0%	0%	0%	0%	0%	0%	0%	0%	0%	0%	0%	0%	0%	0%	0%	0%	0%	0%	0%	0%	0%		
ESCUINAPA	80	213	17	82	16%	16%	16%	16%	16%	16%	16%	16%	16%	18%	18%	18%	18%	14%	14%	14%	20%	14%	21%	14%	14%	14%	14%	14%	5%	6%	6%	
MAZATLAN	271	2,029	250	684	59%	56%	55%	56%	57%	57%	58%	57%	57%	58%	54%	54%	55%	54%	52%	56%	50%	50%	53%	51%	50%	52%	52%	54%	55%	56%		
ROSARIO	3	97	7	40	0%	0%	0%	0%	0%	0%	0%	0%	0%	0%	0%	0%	0%	0%	0%	0%	0%	0%	0%	0%	0%	0%	0%	0%	0%	0%		
Total	1319	12,483	2068	4,468	57%	56%	56%	57%	59%	59%	57%	57%	57%	58%	58%	58%	59%	56%	57%	59%	57%	56%	57%	56%	54%	55%	53%	53%	53%	53%		



SERVICIOS DE SALUD DE SINALOA
SUBDIRECCION DE EPIDEMIOLOGIA

**REPORTES POR
JURISDICCION SANITARIA**

PLATAFORMA SISVER

COVID-19 Sinaloa: Casos y Defunciones JURISDICCIÓN MOCHIS



NUEVA NORMALIDAD

518

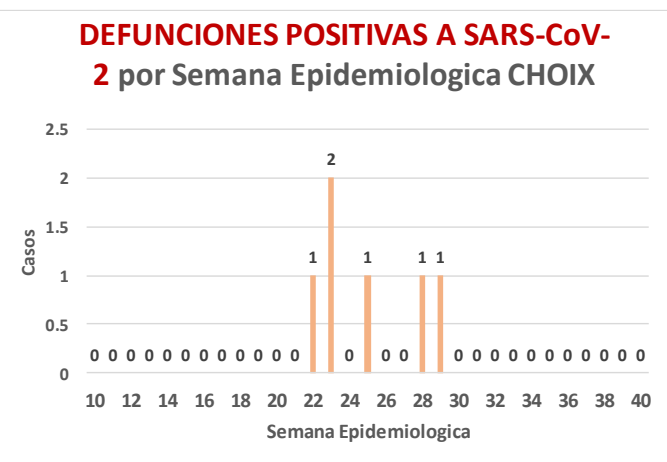
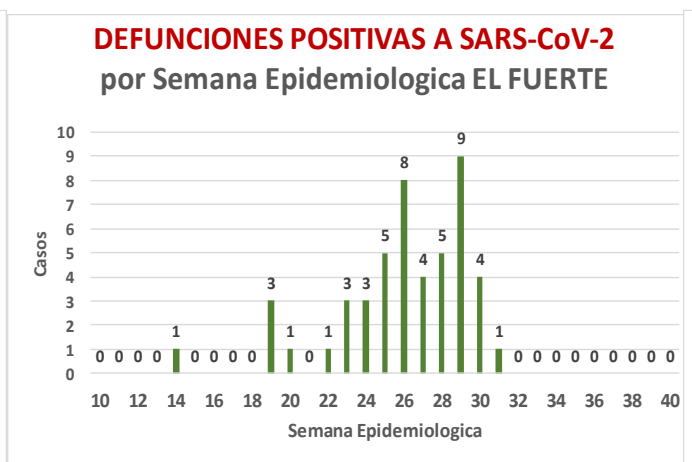
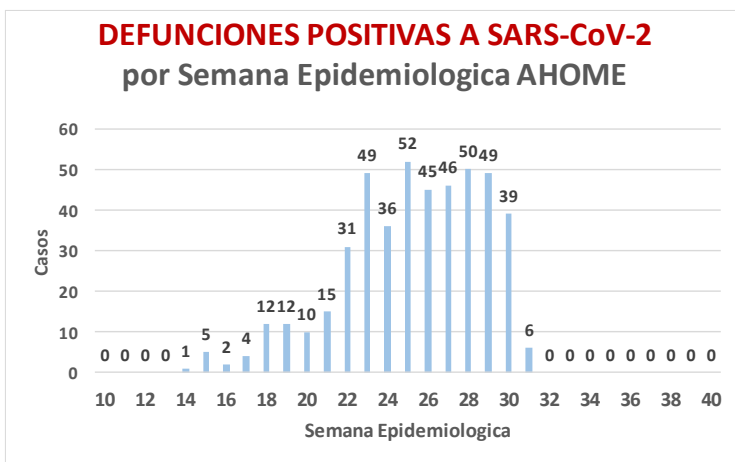
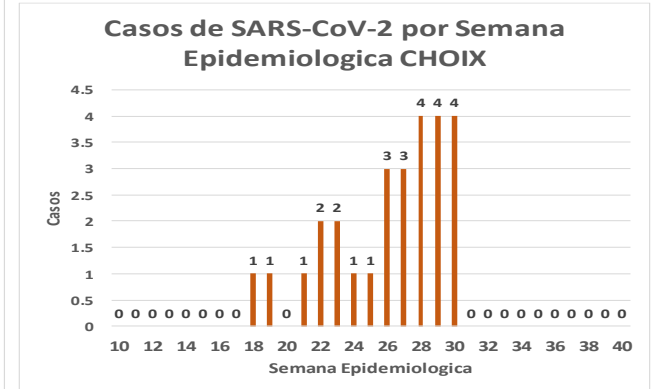
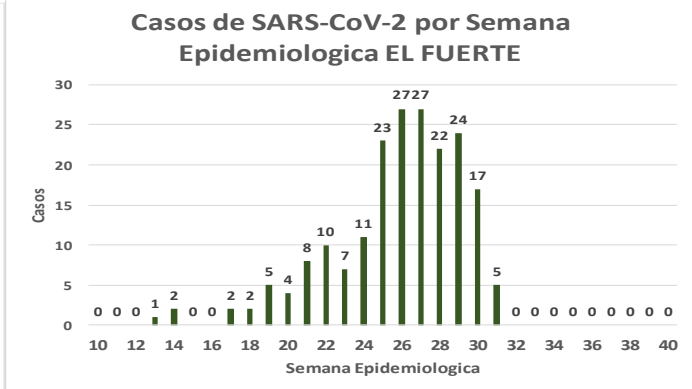
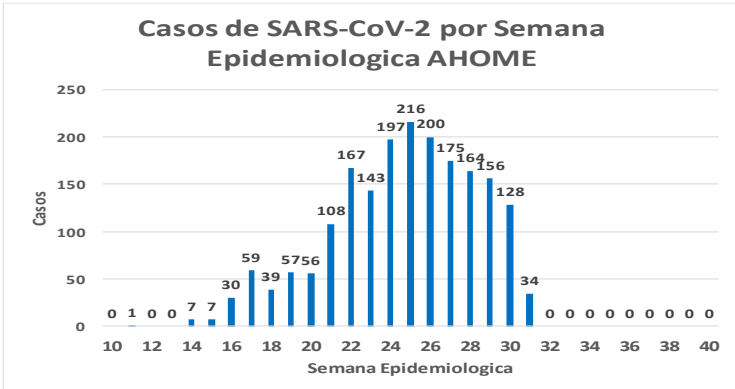
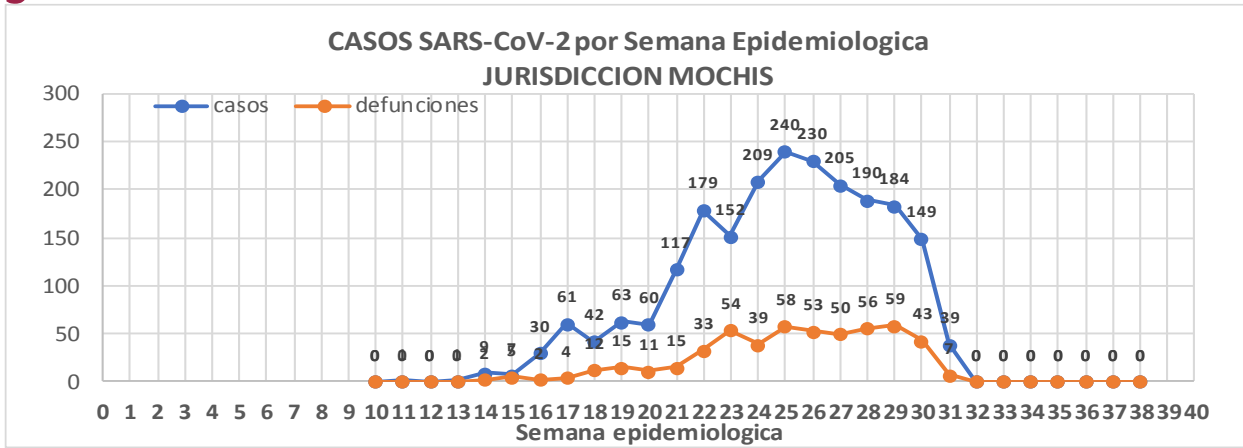
Defunciones Jurisdicción Mochis



Datos actualizados al **martes, 28 de julio de 2020**

JURISDICCION SANITARIA	Casos Acum. SARS-CoV-2*	%
Jurisd. No. 1 Mochis	2168	100.0%
AHOME	1944	89.7%
CHOIX	27	1.2%
EL FUERTE	197	9.1%

* Municipio de residencia



COVID-19 Sinaloa: Muestreo de Casos JURISDICCIÓN MOCHIS



SALUD
SECRETARÍA DE SALUD

**NUEVA
NORMALIDAD**

518

**Defunciones
Jurisdicción
Mochis**



JURISDICCION No. 1 , MOCHIS

INSTITUCION	NO ADECUADO	RECHAZADA	NO RECIBIDA	SOSPECHOSOS	TOTAL CON MUESTRA	% SOSPECHOSOS
IMSS	0	35	13	1,832	1,880	48.5%
IMSS-OPORTUNIDADES	0	5	0	158	163	4.2%
ISSSTE	0	0	0	275	275	7.1%
PRIVADA	1	0	0	73	74	1.9%
SEDENA	0	0	0	5	5	0.1%
SEMAR	0	0	1	71	72	1.9%
SSA	4	0	0	1,396	1,400	36.1%
PEMEX	0	0	0	0	0	0.0%
ESTATAL	0	0	0	3	3	0.1%
MUNICIPAL	0	1	0	0	1	0.0%
TOTAL	5	41	14	3,813	3,873	100.0%
	0.1%	1.1%	0.4%	98.5%	100.0%	

RESULTADO DEFINITIVO EN PLATAFORMA SISVER; JUR MOCHIS	
SARS-CoV-2	2182
NEGATIVO	1376
NO RECIBIDA	14
INF AH1N1 PMD	54
RECHAZADA	41
B	18
A H3	1
METAPNEUMOVIRUS	3
ENTEROV//RHINOVIRUS	2
CORONA OC43	0
NO ADECUADO	5
INF A	4
CORONA 229E	0
CORONA NL63	0
CORONA HKU1	0
VSR	1
ADENOVIRUS	0
PARAINFLUENZA 3	0
NO SUBTIPIFICADO	0

INFORMACION AL DIA : martes, 28 de julio de 2020

SE TOMO MUESTRA PERO SIN RECEPCION EN LABORATORIO

Municipios	IMSS	IMSS-OPORTUNIDADES	ISSSTE	PRIVADA	SEDENA	SEMAR	SSA	PEMEX	ESTATAL	MUNICIPAL	TOTAL
AHOME	86	2	6	3	1	8	44	0	0	0	150
CHOIX	3	1	1	0	0	0	0	0	0	0	5
EL FUERTE	6	8	2	0	0	0	3	0	0	0	19
TOTAL JURISDICCION	95	11	9	3	1	8	47	0	0	0	174

COVID-19 Sinaloa: Informe ejecutivo: JURISDICCIÓN MOCHIS

Unidades de Salud que han reportado en SISVER

MUNICIPIO	CLUES	SECTOR	UNIDAD	Defunciones Acumuladas a la			Total Defunciones Asociadas a SarsCov-2	Casos confirmados Acumulados a la			Total de Casos Confirmados	Tasa letalidad X 100 (D/G)*100	Lugar Letalidad	PRUEBAS REALIZADAS Acumuladas a la			INDICE DE POSITIVIDAD	Lugar de Índice de Positividad	
				SEM EPI NUM-28	SEM EPI NUM-29	Aumento		SEM EPI NUM-28	SEM EPI NUM-29	Aumento				SEM EPI NUM-28	SEM EPI NUM-29	Aumento			
AHOME	SLMPO00831	PRIVADA	CLINICA ANGELES	0	0	0	0	0	0	0	1	0.00	12	0	0	0	-	-	
AHOME	SLMPO00032	PRIVADA	CLINICA SANTA MARIA	0	0	0	0	0	0	0	1	0.00	12	0	0	0	-	-	
AHOME	SLIMS000015	IMSS	HGP 2 LOS MOCHIS	0	0	0	2	7	0	-7	60	3.33	8	16	1	-15	0.00	11	
AHOME	SLIMS000020	IMSS	HGZ 49 LOS MOCHIS	27	35	8	303	77	79	2	864	35.07	6	141	106	-35	74.53	5	
AHOME	SLMPO00114	PRIVADA	HOSPITAL FATIMA	2	1	-1	16	0	3	3	42	38.10	3	0	3	3	100.00	1	
AHOME	SLMPO00155	PRIVADA	HOSPITAL GENERAL CENTRO MEDICO DE LOS MOCHIS	0	0	0	1	0	0	0	2	50.00	2	0	0	0	-	-	
AHOME	SLSSA000024	SSA	HOSPITAL GENERAL LOS MOCHIS	21	23	2	168	43	35	-8	447	37.58	4	55	50	-5	70.00	6	
AHOME	SLIST000015	ISSSTE	LOS MOCHIS	10	7	-3	80	14	20	6	218	36.70	5	24	34	10	58.82	9	
AHOME	SLSSA000036	SSA	LOS MOCHIS	0	0	0	0	0	0	0	0	-	-	0	0	0	-	-	
AHOME	SLSSA017332	SSA	OFICINAS JURISDICCIONALES	0	0	0	2	21	18	-3	307	0.65	11	34	37	3	48.65	10	
AHOME	SLMPO00061	PRIVADA	SALUD INTEGRAL SINALOENSE C.S.	0	0	0	1	0	1	1	9	11.11	7	0	1	1	100.00	1	
AHOME	SLSMA000010	SEMAR	SANATORIO NAVAL DE TOPOLOBAMPO	0	0	0	1	1	4	3	43	2.33	9	2	6	4	66.67	8	
AHOME	SLIMS000085	IMSS	UMF 5 TOPOLOBAMPO	0	0	0	0	0	0	0	1	0.00	12	1	0	-1	-	-	
AHOME	SLIMS000032	IMSS	UMF 37 LOS MOCHIS	2	0	-2	5	20	27	7	233	2.15	10	40	39	-1	69.23	7	
AHOME	SLIMS000044	IMSS	UMFH 6 AHOME	0	0	0	0	0	1	1	1	0.00	12	0	1	1	100.00	1	
AHOME	SLIMS000073	IMSS	UMFH 13 SAN MIGUEL	0	0	0	1	0	0	0	1	100.00	1	0	0	0	-	-	
AHOME	SLIMS000476	IMSS	UMFH 33 EL CARRIZO	0	0	0	0	0	0	0	0	-	-	0	0	0	-	-	
AHOME	SLIMS000061	IMSS	UMFH 7 HIGUERA	0	0	0	0	0	1	1	1	0.00	12	0	1	1	100.00	1	
TOTAL MPIO. AHOME				62	66	4	580	183	189	6	2231	26.00		313	279	-34	67.74		
CHOIX	SLSSA018352	SSA	CENTRO DE SALUD CHOIX	0	0	0	0	0	0	0	1	0.00	1	0	0	0	-	-	
CHOIX	SLSSA000963	SSA	HOSPITAL INTEGRAL CHOIX	0	0	0	0	2	0	-2	6	0.00	1	2	0	-2	-	-	
TOTAL MPIO. CHOIX				0	0	0	0	2	0	-2	7	-		2	0	-2	-		
EL FUERTE	SLIMO000576	IMSS-OPC	HR FUERTE, EL	1	0	-1	10	17	13	-4	98	10.20	2	32	21	-11	61.90	-	
EL FUERTE	SLIMS000266	IMSS	UMF 14 SANTA ROSA	0	0	0	1	1	0	-1	2	50.00	1	1	0	-1	-	-	
EL FUERTE	SLIMS000522	IMSS	UMF 43 SAN BLAS	0	0	0	0	1	0	-1	1	0.00	3	2	0	-2	-	-	
TOTAL MPIO. EL FUERTE				1	0	-1	11	19	13	-6	101	10.89			35	21	-14	61.90	
TOTAL JURISDICCION 1, MOCHIS				63	66	3	591	204	202	-2	2,339	25.27			350	300	-50	67.33	

NUEVA NORMALIDAD

INDICE DE POSITIVIDAD 67.33

TASA DE LETALIDAD 25.27



COVID-19 Sinaloa: Casos y Defunciones **JURISDICCIÓN CULIACÁN**



SALUD
SECRETARÍA DE SALUD

**NUEVA
NORMALIDAD**

805

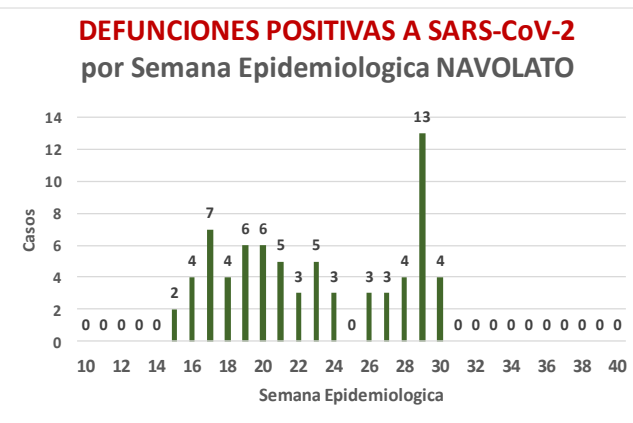
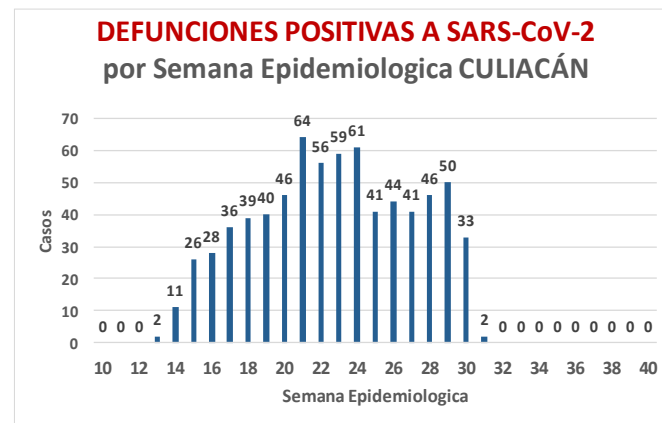
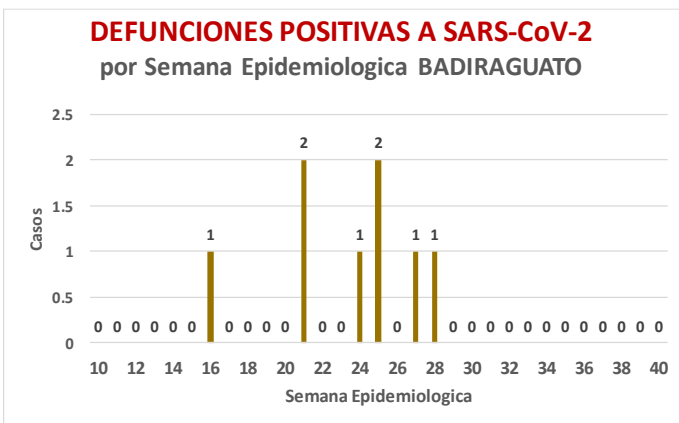
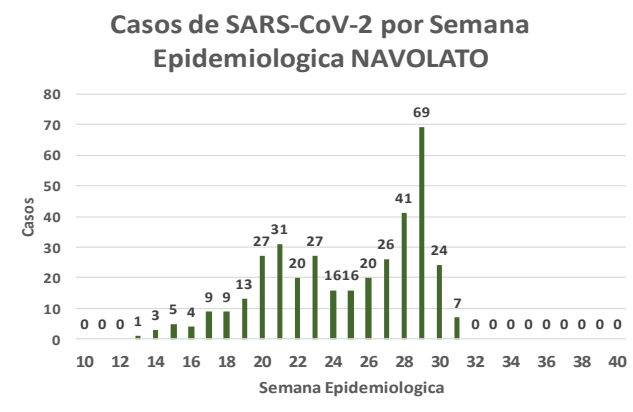
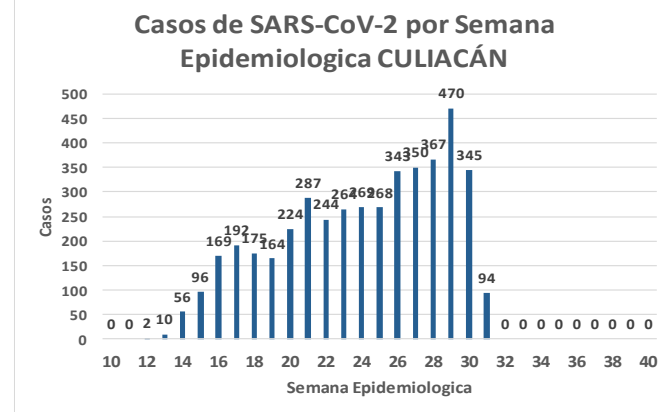
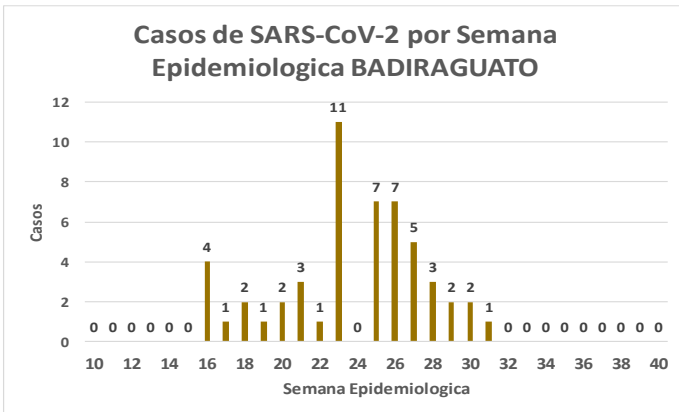
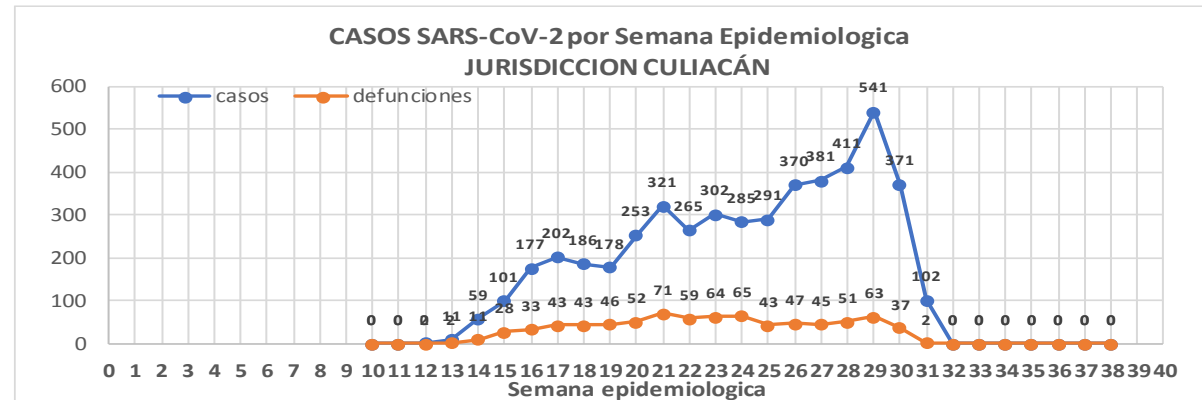
**Defunciones
Jurisdicción
Culiacán**



Datos actualizados al **martes, 28 de julio de 2020**

JURISDICCION SANITARIA	Casos Acum. SARS-CoV-2*	%
Jurisd. No. 4 Culiacán	4809	100.0%
BADIRAGUATO	52	1.1%
CULIACAN	4389	91.3%
NAVOLATO	368	7.7%

* Municipio de residencia



COVID-19 Sinaloa: Muestreo de Casos JURISDICCIÓN CULIACÁN



SALUD
SECRETARÍA DE SALUD

Jurisd. No. 4 Culiacán

INSTITUCION	NO ADECUADO	RECHAZADA	NO RECIBIDA	SOSPECHOSOS	TOTAL CON MUESTRA	% SOSPECHOSOS
IMSS	0	163	60	4,097	4,320	41.8%
IMSS-OPORTUNIDADES	0	0	0	19	19	0.2%
ISSSTE	1	4	17	704	726	7.0%
PRIVADA	1	3	152	464	620	6.0%
SEDENA	0	0	0	10	10	0.1%
SEMAR	0	0	0	0	0	0.0%
SSA	8	24	23	4,014	4,069	39.4%
PEMEX	0	0	0	0	0	0.0%
ESTATAL	0	3	2	560	565	5.5%
MUNICIPAL	0	0	0	0	0	0.0%
TOTAL	10	197	254	9,868	10,329	100.0%

0.1% 1.9% 2.5% 95.5% 100.0%

RESULTADO DEFINITIVO EN PLATAFORMA SISVER; JUR CULIACAN

SARS-CoV-2	4828
NEGATIVO	4105
NO RECIBIDA	254
INF AH1N1 PMD	26
RECHAZADA	197
B	26
A H3	7
METAPNEUMOVIRUS	3
ENTEROV//RHINOVIRUS	10
CORONA OC43	1
NO ADECUADO	10
INF A	4
CORONA 229E	1
CORONA NL63	1
CORONA HKU1	1
VSR	1
ADENOVIRUS	0
PARAINFLUENZA 3	1
NO SUBTIPIFICADO	1

NUEVA NORMALIDAD

805

Defunciones
Jurisdicción
Culiacán

INFORMACION AL DIA : martes, 28 de julio de 2020

SE TOMO MUESTRA PERO SIN RECEPCION EN LABORATORIO

Municipios	IMSS	IMSS-OPORTUNIDADES	ISSSTE	PRIVADA	SEDENA	SEMAR	SSA	PEMEX	ESTATAL	MUNICIPAL	TOTAL
BADIRAGUATO	0	0	0	1	0	0	3	0	0	0	4
CULIACAN	284	1	33	295	1	0	195	0	13	0	822
NAVOLATO	28	0	1	5	0	0	11	0	1	0	46
TOTAL JURISDICCION	312	1	34	301	1	0	209	0	14	0	872



COVID-19 Sinaloa: Informe ejecutivo: JURISDICCIÓN CULIACÁN



SALUD
RETARÍA DE SALUD

Unidades de Salud que han reportado en SISVER

MUNICIPIO	CLUES	SECTOR	UNIDAD	Defunciones Acumuladas a la			Total Defunciones Asociadas a SarsCov-2	Casos confirmados Acumulados a la			Total de Casos Confirmados	Tasa Letalidad X 100 (D/G)*100	Lugar Letalidad	PRUEBAS REALIZADAS Acumuladas a la			INDICE DE POSITIVIDAD	Lugar de Índice de POSITIVIDAD
				SEM EPI NUM-28	SEM EPI NUM-29	Aumento		SEM EPI NUM-28	SEM EPI NUM-29	Aumento				SEM EPI NUM-28	SEM EPI NUM-29	Aumento		
CULIACÁN	SLSSA000905	SSA	ADOLFO LOPEZ MATEOS (EL TAMARINDO)	0	0	0	0	0	0	0	0	-	-	0	0	0	-	-
CULIACÁN	XXDES002092	SSA	BRIGADA EPIDEMIOLOGICA CULIACAN	0	0	0	0	0	0	0	13	0.00	19	0	0	0	-	-
CULIACÁN	SLSMP000365	PRIVADA	CLINICA DE REHABILITACION Y ESPECIALIDADES	0	0	0	1	0	0	0	21	4.76	13	0	0	0	-	-
CULIACÁN	SLSMP000370	PRIVADA	CLINICA HOSPITAL CULIACAN S. A. DE C. V.	0	0	0	8	0	0	0	15	53.33	1	0	0	0	-	-
CULIACÁN	SLSSA000794	SSA	COSTA RICA	0	0	0	0	0	0	0	0	-	-	0	0	0	-	-
CULIACÁN	SLIST000073	ISSSTE	CULIACAN	0	0	0	0	0	6	6	6	0.00	19	0	7	7	85.71	3
CULIACÁN	SLSSA000753	SSA	CULIACAN	0	0	0	0	19	43	24	259	0.00	19	35	85	50	50.59	13
CULIACÁN	SLSSA000741	SSA	CULIACAN (AGUARUTO)	0	0	0	0	0	0	0	4	0.00	19	0	0	0	-	-
CULIACÁN	SLSSA000695	SSA	CULIACAN (PEMEX)	0	0	0	0	0	0	0	0	-	-	0	0	0	-	-
CULIACÁN	SLIST000085	ISSSTE	DR. M.CARDENAS DE LA VEGA	21	17	-4	190	40	63	23	512	37.11	3	63	83	20	75.90	5
CULIACÁN	SLSSA002474	SSA	EL DORADO	0	0	0	0	0	0	0	0	-	-	0	0	0	-	-
CULIACÁN	SLIMS000131	IMSS	HGR 1 CULIACAN	19	42	23	400	102	128	26	1,186	33.73	4	179	180	1	71.11	9
CULIACÁN	SLIMS000184	IMSS	HGZMF 28 COSTA RICA	4	2	-2	45	14	6	-8	164	27.44	5	29	10	-19	60.00	12
CULIACÁN	SLSMP000534	PRIVADA	HOSPITAL ANGELES CULIACAN	0	0	0	0	0	0	0	2	0.00	19	0	0	0	-	-
CULIACÁN	SLSME000016	ESTATAL	HOSPITAL CIVIL DE CULIACAN	1	5	4	82	16	22	6	375	21.87	7	33	33	0	66.67	10
CULIACÁN	SLSSA000666	SSA	HOSPITAL GENERAL CULIACAN	3	1	-2	72	51	47	-4	527	13.66	8	76	74	-2	63.51	11
CULIACÁN	SLSSA018265	SSA	HOSPITAL GENERAL EL DORADO	0	0	0	0	1	1	0	23	0.00	19	5	3	-2	33.33	16
CULIACÁN	SLSSA000811	SSA	HOSPITAL INTEGRAL EL DORADO	0	0	0	0	0	0	0	2	0.00	19	0	0	0	-	-
CULIACÁN	SLSSA017582	SSA	HOSPITAL INTEGRAL VALLE DE SAN LORENZO	0	0	0	0	0	0	0	0	-	-	0	0	0	-	-
CULIACÁN	SLSSA017606	SSA	HOSPITAL MATERNO NEONATAL	0	0	0	1	2	6	4	13	7.69	11	4	14	10	42.86	14
CULIACÁN	SLSME000021	ESTATAL	HOSPITAL PEDIATRICO DE SINALOA	0	0	0	0	0	0	0	2	0.00	19	0	0	0	-	-
CULIACÁN	SLSSA002556	SSA	HOSPITAL PEDIATRICO DE SINALOA	0	0	0	2	8	12	4	98	2.04	16	23	38	15	31.58	17
CULIACÁN	SLSSA002643	SSA	JURISDICCION SANITARIA IV CULIACAN	0	0	0	2	73	70	-3	823	0.24	18	198	191	-7	36.65	15
CULIACÁN	SLSMP002815	PRIVADA	MEDICA DE LA CIUDAD	0	0	0	6	0	0	0	52	11.54	9	0	0	0	-	-
CULIACÁN	SLSSA000852	SSA	OBISPO	0	0	0	0	0	0	0	0	-	-	0	0	0	-	-
CULIACÁN	SLSSA017455	SSA	OFICINAS JURISDICCIONALES	0	0	0	0	0	0	0	34	0.00	19	0	0	0	-	-
CULIACÁN	SLSMP000440	PRIVADA	OPERADORA NUEVA CLINICA SANTA MARIA S.A DE C.V	0	0	0	3	0	0	0	6	50.00	2	0	0	0	-	-
CULIACÁN	SLSSA000876	SSA	QUILA	0	0	0	0	0	0	0	6	0.00	19	0	0	0	-	-
CULIACÁN	SLSMP000411	PRIVADA	SANATORIO BATIZ RAMOS	0	0	0	0	0	0	0	1	0.00	19	0	0	0	-	-
CULIACÁN	SLSMP000394	PRIVADA	SANATORIO CEMSI CHAPULTEPEC	0	0	0	0	0	0	0	2	0.00	19	0	0	0	-	-
CULIACÁN	SLIMS000143	IMSS	UMF 35 CULIACAN	0	2	2	5	34	51	17	260	1.92	17	73	69	-4	73.91	6
CULIACÁN	SLIMS000155	IMSS	UMF 36 CULIACAN	3	0	-3	11	13	15	2	135	8.15	10	42	21	-21	71.43	8
CULIACÁN	SLIMS000160	IMSS	UMF 46 CULIACAN	0	0	0	4	11	22	11	127	3.15	14	22	27	5	81.48	4
CULIACÁN	SLIMS000172	IMSS	UMF 52 CULIACAN	0	0	0	1	0	9	9	14	7.14	12	0	10	10	90.00	2
CULIACÁN	SLIMS000633	IMSS	UMF 55 CULIACAN	0	0	0	3	12	13	1	96	3.13	15	22	18	-4	72.22	7
CULIACÁN	SLIMS000196	IMSS	UMFH 22 EL DORADO	0	0	0	2	0	1	1	9	22.22	6	0	1	1	100.00	1
TOTAL MPIO. CULIACAN				51	69	18	838	396	515	119	4,787	17.51		804	864	60	59.61	
BADIRAGUATO	SLSSA018060	SSA	CARAVANA DE LA SALUD TIPO 0 EL CASTILLO	0	0	0	0	0	0	0	0	-	-	0	0	0	-	-
BADIRAGUATO	SLSSA000362	SSA	HIGUERAS DE ALVAREZ BORBOA(H DELOS MONZO	0	0	0	0	0	0	0	0	-	-	0	0	0	-	-
BADIRAGUATO	SLSSA000246	SSA	HOSPITAL INTEGRAL BADIRAGUATO	0	0	0	0	1	1	0	29	0.00	1	1	3	2	33.33	1
TOTAL MPIO. BADIRAGUATO				0	0	0	0	1	1	0	29	0.00		1	3	2	33.33	
NAVOLATO	SLIMS000435	IMSS	HGSMF 4 NAVOLATO	0	0	0	3	19	36	17	137	2.19	2	38	54	16	66.67	1
NAVOLATO	SLSSA002491	SSA	HOSPITAL INTEGRAL NAVOLATO	0	0	0	0	0	3	3	25	0.00	3	1	7	6	42.86	3
NAVOLATO	SLSSA002305	SSA	SAN PEDRO	0	0	0	0	1	0	-1	5	0.00	3	1	0	-1	-	-
NAVOLATO	SLIMS000440	IMSS	UMFH 11 VILLA JUAREZ	1	1	0	4	7	3	-4	25	16.00	1	8	5	-3	60.00	2
TOTAL MPIO. NAVOLATO				1	1	0	7	27	42	15	192	3.65		48	66	18	63.64	
TOTAL JURISDICCION 4, CULIACAN				52	70	18	845	424	558	134	5,008	16.87		853	933	80	59.81	

NUEVA NORMALIDAD

INDICE DE POSITIVIDAD
59.81

TASA DE LETALIDAD
16.87



COVID-19 Sinaloa: Casos y Defunciones **JURISDICCIÓN MAZATLÁN**



SALUD
SECRETARÍA DE SALUD

**NUEVA
NORMALIDAD**

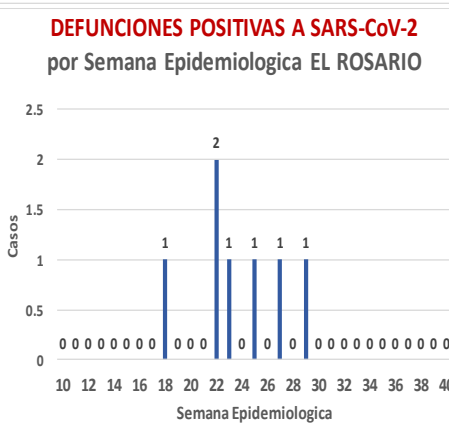
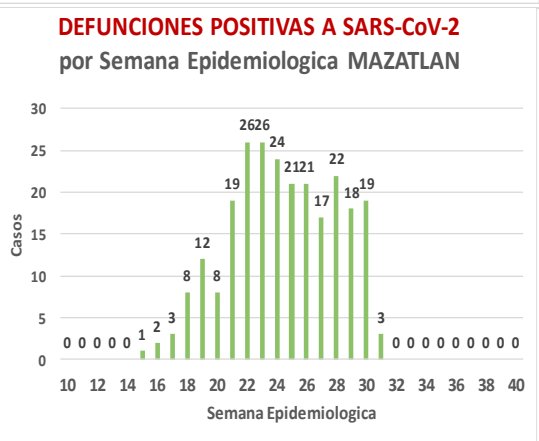
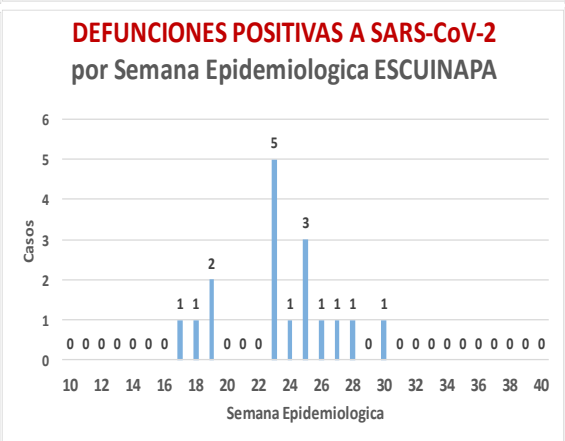
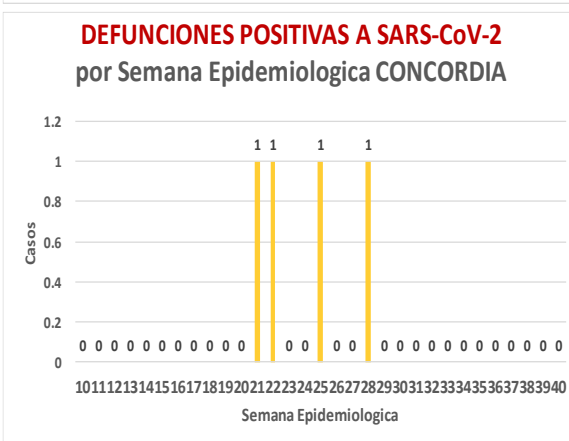
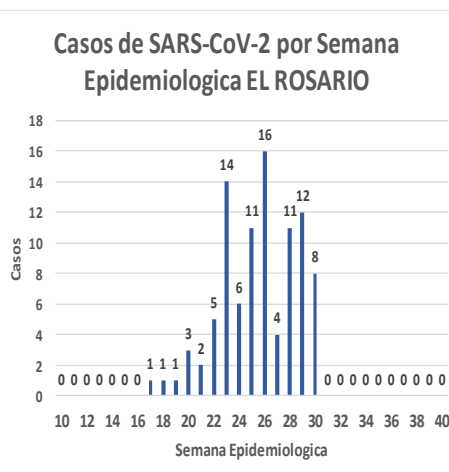
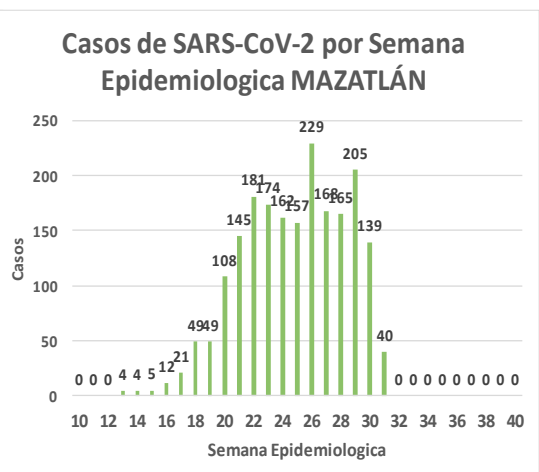
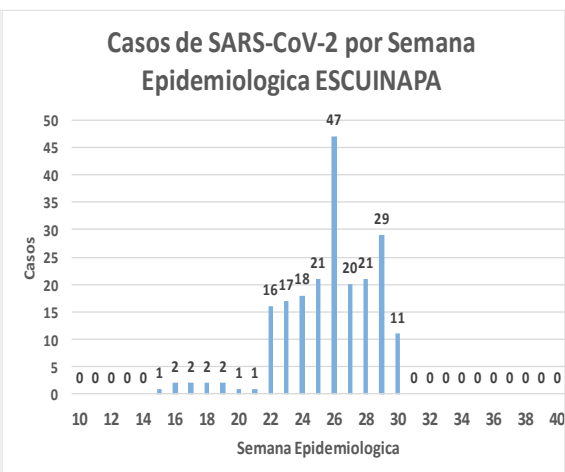
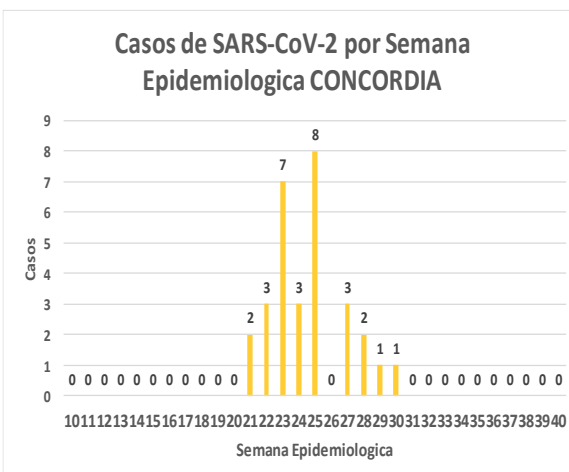
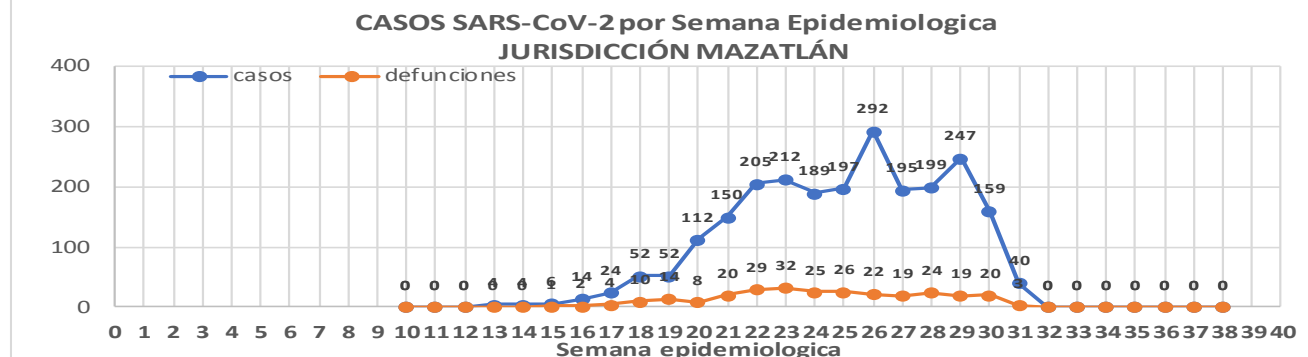
278
Defunciones
Jurisdicción
Mazatlán



Datos actualizados al **martes, 28 de julio de 2020**

JURISDICCION SANITARIA	Casos Acum. SARS-CoV-2*	%
Jurisd. No. 6 Mazatlan	2353	100.0%
CONCORDIA	30	1.3%
ESCUINAPA	211	9.0%
MAZATLAN	2017	85.7%
ROSARIO	95	4.0%

* Municipio de residencia



COVID-19 Sinaloa: Muestreo de Casos **JURISDICCIÓN MAZATLÁN**



SALUD
SECRETARÍA DE SALUD

**NUEVA
NORMALIDAD**

278

**Defunciones
Jurisdicción
MAZATLÁN**



Jurisd. No. 6 Mazatlan

INSTITUCION	NO ADECUADO	RECHAZADA	NO RECIBIDA	SOSPECHOSOS	TOTAL CON MUESTRA	% SOSPECHOSOS
IMSS	0	23	9	1,359	1,391	32.7%
IMSS-OPORTUNIDADES	0	11	0	122	133	3.1%
ISSSTE	0	9	3	254	266	6.3%
PRIVADA	2	0	1	216	219	5.2%
SEDENA	0	2	2	154	158	3.7%
SEMAR	0	7	2	100	109	2.6%
SSA	5	10	7	1,720	1,742	41.0%
PEMEX	0	0	0	0	0	0.0%
ESTATAL	0	0	0	1	1	0.0%
MUNICIPAL	2	0	0	227	229	5.4%
TOTAL	9	62	24	4,153	4,248	100.0%

0.2% 1.5% 0.6% 97.8% 100.0%

RESULTADO DEFINITIVO EN PLATAFORMA SISVER; JUR MAZATLÁN

SARS-CoV-2	2369
NEGATIVO	1491
NO RECIBIDA	24
INF AH1N1 PMD	4
RECHAZADA	62
B	7
A H3	6
METAPNEUMOVIRUS	1
ENTEROV//RHINOVIRUS	1
CORONA OC43	0
NO ADECUADO	9
INF A	0
CORONA 229E	0
CORONA NL63	0
CORONA HKU1	0
VSR	0
ADENOVIRUS	0
PARAINFLUENZA 3	0
NO SUBTIPIFICADO	0

INFORMACION AL DIA : martes, 28 de julio de 2020

SE TOMO MUESTRA PERO SIN RECEPCION EN LABORATORIO

Municipios	IMSS	IMSS- OPORTUNIDADES	ISSSTE	PRIVADA	SEDENA	SEMAR	SSA	PEMEX	ESTATAL	MUNICIPAL	TOTAL
CONCORDIA	0	1	0	1	0	0	2	0	0	0	4
ESCUINAPA	1	1	1	0	1	0	17	0	0	0	21
MAZATLAN	68	11	15	62	13	10	52	0	0	7	238
ROSARIO	1	0	2	3	0	0	5	0	0	0	263
TOTAL	70	13	18	66	14	10	76	0	0	7	526

COVID-19 Sinaloa: Informe ejecutivo: JURISDICCIÓN MAZATLÁN

Unidades de Salud que han reportado en SISVER

MUNICIPIO	CLUES	SECTOR	UNIDAD	Defunciones Acumuladas a la			Total Defunciones Asociadas a SarsCov-2	Casos confirmados Acumulados a la			Total de Casos Confirmados	Tasa letalidad X 100 (D/G)*100	Lugar Letalidad	PRUEBAS REALIZADAS Acumuladas a la			INDICE DE POSITIVIDAD	Lugar de Índice de POSITIVIDAD
				SEM EPI NUM-28	SEM EPI NUM-29	Aumento		SEM EPI NUM-28	SEM EPI NUM-29	Aumento				SEM EPI NUM-28	SEM EPI NUM-29	Aumento		
MAZATLÁN	XXDES002099	SSA	BRIGADA EPIDEMIOLOGICA MAZATLAN	0	0	0	0	0	0	0	0	-	-	0	0	0	-	-
MAZATLÁN	SLSMP000732	PRIVADA	CLINICA HOSPITAL MARIA DEL MAR	0	0	0	2	0	0	0	11	18.18	5	3	0	-3	-	-
MAZATLÁN	SLSMP000621	PRIVADA	CLINICA DEL MAR DE MAZATLAN S.A DE C.V.	0	0	0	3	0	1	1	18	16.67	6	0	1	1	100.00	1
MAZATLÁN	SLIMS000341	IMSS	HGZMF 3 MAZATLAN	15	13	-2	153	88	70	-18	679	22.53	3	150	108	-42	64.81	7
MAZATLÁN	SLSSA002585	SSA	HOSPITAL GENERAL DE MAZATLAN	0	0	0	15	7	21	14	206	7.28	9	9	25	16	84.00	4
MAZATLÁN	SLSMM000014	MUNICIPAL	HOSPITAL MARGARITA MAZA DE JUAREZ	2	0	-2	9	2	20	18	144	6.25	11	3	34	31	58.82	9
MAZATLÁN	SLSMP002844	PRIVADA	HOSPITAL MARINA MAZATLAN	0	0	0	4	0	4	4	53	7.55	8	1	4	3	100.00	1
MAZATLÁN	SLSDN000016	SEDENA	HOSPITAL MILITAR REGIONAL DE MAZATLAN, SIN.	2	1	-1	8	6	8	2	118	6.78	10	8	14	6	57.14	11
MAZATLÁN	SLSMA000022	SEMAR	HOSPITAL NAVAL DE MAZATLAN	2	1	-1	18	6	3	-3	62	29.03	1	7	6	-1	50.00	12
MAZATLÁN	SLSMP000616	PRIVADA	HOSPITAL SHARP MAZATLAN S. A DE C. V.	0	0	0	7	0	0	0	35	20.00	4	0	0	0	-	-
MAZATLÁN	SLIMO000733	IMSS-OPORTUNIDADES	HR VILLA UNION	0	0	0	7	6	6	0	76	9.21	7	12	8	-4	75.00	6
MAZATLÁN	SLSSA002655	SSA	JURISDICCION SANITARIA VI MAZATLAN	0	0	0	0	26	20	-6	255	0.00	14	38	34	-4	58.82	9
MAZATLÁN	SLIST000196	ISSSTE	MAZATLAN	2	4	2	49	19	16	-3	169	28.99	2	23	20	-3	80.00	5
MAZATLÁN	SLSSA001576	SSA	MAZATLAN (COL. 20 DE NOVIEMBRE)	0	0	0	0	0	0	0	0	-	-	0	0	0	-	-
MAZATLÁN	SLSSA001605	SSA	MAZATLAN (COL. CENTRO)	0	0	0	0	12	40	28	248	0.00	14	23	66	43	60.61	8
MAZATLÁN	SLSSA017501	SSA	OFICINAS JURISDICCIONALES	0	0	0	0	0	0	0	0	-	-	0	0	0	-	-
MAZATLÁN	SLIMS000353	IMSS	UMF 45 MAZATLAN	0	0	0	1	7	4	-3	36	2.78	13	10	4	-6	100.00	1
MAZATLÁN	SLIMS000645	IMSS	UMF 56 PRADOS	1	0	-1	2	3	2	-1	35	5.71	12	4	5	1	40.00	13
MAZATLÁN	SLSSA002515	SSA	VALLE DEL JARIPILLO	0	0	0	0	0	0	0	0	-	-	0	0	0	-	-
TOTAL MPIO. MAZATLAN				24	19	-5	278	182	215	33	2,145	12.96		291	329	38	65.35	
CONCORDIA	XXDES002097	SSA	BRIGADA EPIDEMIOLOGICA CONCORDIA	0	0	0	0	0	0	0	0	-	-	0	0	0	-	-
CONCORDIA	SLSSA000485	SSA	CONCORDIA	0	0	0	0	0	2	2	10	0.00	1	0	4	4	50.00	1
CONCORDIA	SLSSA000473	SSA	HOSPITAL INTEGRAL CONCORDIA	0	0	0	0	1	0	-1	8	0.00	1	3	0	-3	-	-
TOTAL MPIO. CONCORDIA				0	0	0	0	1	2	1	18	0.00		3	4	1	50.00	
ROSARIO	SLIMO000832	IMSS-OPORTUNIDADES	EL POZOLE	0	0	0	0	0	0	0	0	-	-	0	0	0	-	-
ROSARIO	SLIST000225	ISSSTE	EL ROSARIO	0	0	0	0	0	0	0	1	0.00	2	0	0	0	-	-
ROSARIO	SLSSA001873	SSA	HOSPITAL INTEGRAL DE EL ROSARIO	0	0	0	2	3	6	3	55	3.64	1	6	11	5	54.55	1
ROSARIO	SLIMS000406	IMSS	UMFH 31 EL ROSARIO	0	0	0	0	0	0	0	3	0.00	2	0	0	0	-	-
TOTAL MPIO. ROSARIO				0	0	0	2	3	6	3	59	3.39		6	11	5	54.55	
ESCUINAPA	SLSSA001132	SSA	ESCUINAPA	0	0	0	1	0	0	0	11	9.09	2	0	0	0	-	-
ESCUINAPA	SLSSA018253	SSA	HOSPITAL GENERAL ESCUINAPA	0	0	0	3	13	24	11	153	1.96	3	15	35	20	68.57	1
ESCUINAPA	SLSSA001173	SSA	TEACAPAN	0	0	0	0	0	0	0	0	-	-	0	0	0	-	-
ESCUINAPA	SLIMS000230	IMSS	UMFH 29 ESCUINAPA	0	0	0	2	0	2	2	16	12.50	1	1	4	3	50.00	2
TOTAL MPIO. ESCUINAPA				0	0	0	6	13	26	13	180	3.33		16	39	23	66.67	
TOTAL JURISDICCION 6, MAZATLÁN				24	19	-5	286	199	249	50	2,402	11.91		316	383	67	65.01	

NUEVA NORMALIDAD

INDICE DE POSITIVIDAD
65.01

TASA DE LETALIDAD
11.91



COVID-19 Sinaloa: Casos y Defunciones **JURISDICCIÓN GUASAVE**



NUEVA NORMALIDAD

324

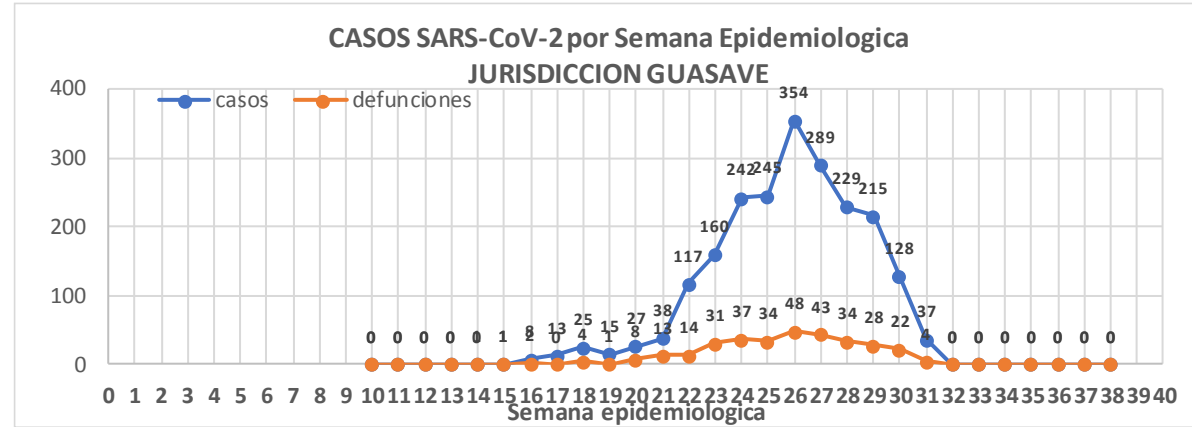
Defunciones Jurisdicción GUASAVE



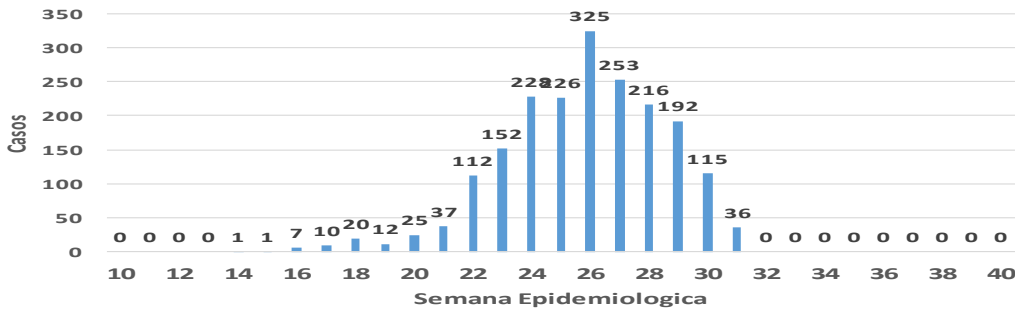
Datos actualizados al **martes, 28 de julio de 2020**

JURISDICCION SANITARIA	Casos Acum. SARS-CoV-2*	%
Jurisd. No. 2 Guasave	2144	100.0%
GUASAVE	1968	91.8%
SINALOA	176	8.2%

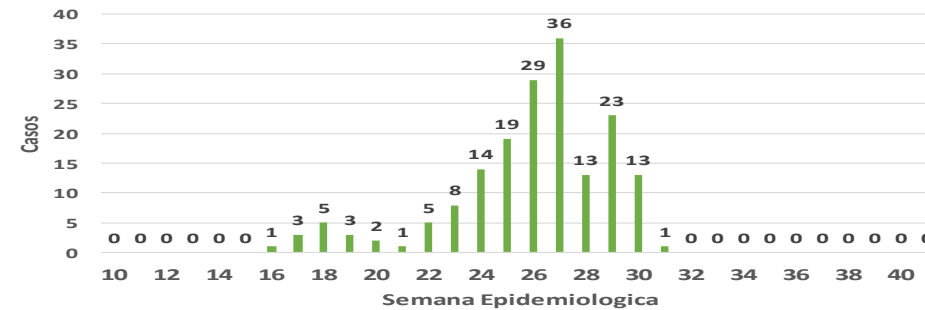
* Municipio de residencia



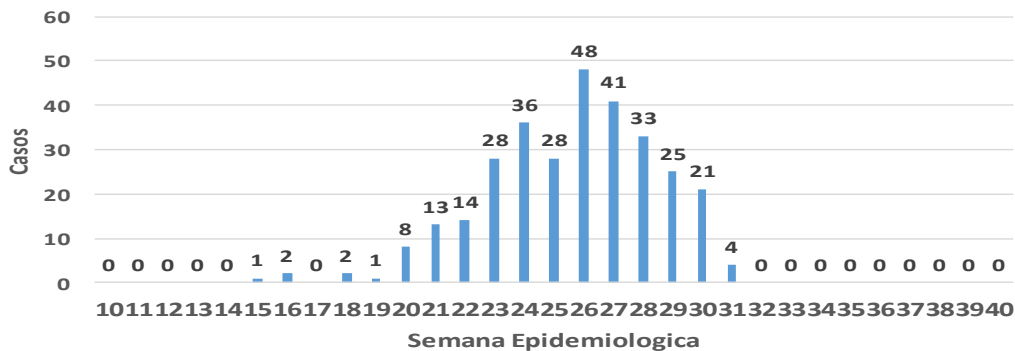
Casos de SARS-CoV-2 por Semana Epidemiologica GUASAVE



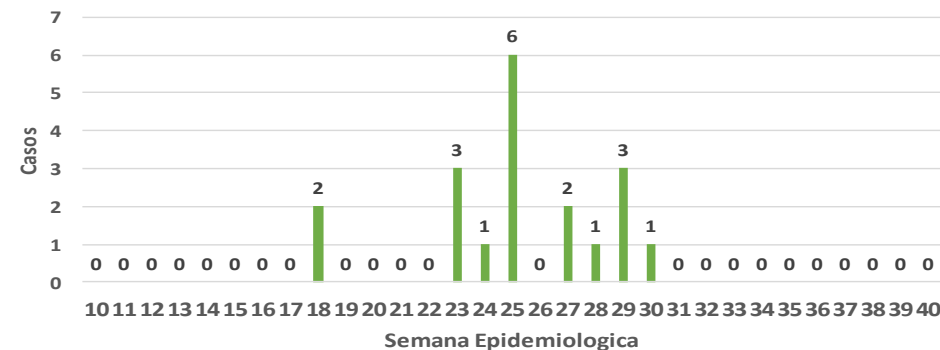
Casos de SARS-CoV-2 por Semana Epidemiologica SINALOA DE LEYVA



DEFUNCIONES POSITIVAS A SARS-CoV-2 por Semana Epidemiologica GUASAVE



DEFUNCIONES POSITIVAS A SARS-CoV-2 por Semana Epidemiologica SINALOA DE LEYVA



COVID-19 Sinaloa: Muestreo de Casos **JURISDICCIÓN GUASAVE**



NUEVA NORMALIDAD

324

**Defunciones
Jurisdicción
GUASAVE**



Jurisd. No. 2 Guasave						
INSTITUCION	NO ADECUADO	RECHAZADA	NO RECIBIDA	SOSPECHOSOS	TOTAL CON MUESTRA	% SOSPECHOSOS
IMSS	0	80	8	2,299	2,387	62.1%
IMSS-OPORTUNIDADES	0	2	0	12	14	0.4%
ISSSTE	1	0	0	61	62	1.6%
PRIVADA	0	0	0	27	27	0.7%
SEDENA	0	0	0	0	0	0.0%
SEMAR	0	0	0	3	3	0.1%
SSA	5	12	0	1,327	1,344	35.0%
PEMEX	0	0	0	1	1	0.0%
ESTATAL	0	0	0	5	5	0.1%
MUNICIPAL	0	0	0	0	0	0.0%
TOTAL	6	94	8	3,735	3,843	100.0%
	0.2%	2.4%	0.2%	97.2%	100.0%	

RESULTADO DEFINITIVO EN PLATAFORMA SISVER; JUR GUASAVE	
SARS-CoV-2	2159
NEGATIVO	1301
NO RECIBIDA	8
INF AH1N1 PMD	11
RECHAZADA	94
B	7
A H3	6
METAPNEUMOVIRUS	2
ENTEROV//RHINOVIRUS	3
CORONA OC43	0
NO ADECUADO	6
INF A	0
CORONA 229E	0
CORONA NL63	0
CORONA HKU1	0
VSR	0
ADENOVIRUS	0
PARAINFLUENZA 3	0
NO SUBTIPIFICADO	0

INFORMACION AL DIA : martes, 28 de julio de 2020

SE TOMO MUESTRA PERO SIN RECEPCION EN LABORATORIO

Municipios	IMSS	IMSS-OPORTUNIDADES	ISSSTE	PRIVADA	SEDENA	SEMAR	SSA	PEMEX	ESTATAL	MUNICIPAL	TOTAL
GUASAVE	165	0	2	6	0	1	48	0	0	0	222
SINALOA	3	0	0	2	0	0	22	0	0	0	27
TOTAL JURISDICCION	168	0	2	8	0	1	70	0	0	0	249

COVID-19 Sinaloa: Informe ejecutivo: JURISDICCION GUASAVE



Unidades de Salud que han reportado en SISVER

MUNICIPIO	CLUES	SECTOR	UNIDAD	Defunciones Acumuladas a la			Total Defunciones Asociadas a SarsCov-2	Casos confirmados Acumulados a la			Total de Casos Confirmados	Tasa letalidad X 100 (D/G)*100	Lugar Letalidad	PRUEBAS REALIZADAS Acumuladas a la			INDICE DE POSITIVIDAD	Lugar de Indice de POSITIVIDAD
				SEM EPI NUM-28	SEM EPI NUM-29	Aumento		SEM EPI NUM-28	SEM EPI NUM-29	Aumento				SEM EPI NUM-28	SEM EPI NUM-29	Aumento		
GUASAVE	SLSSA001296	SSA	BACHOCO	0	0	0	0	0	0	0	1	0.00	4	0	0	0	-	-
GUASAVE	SLSSA001301	SSA	BAMOA	0	0	0	0	0	0	0	5	0.00	4	0	0	0	-	-
GUASAVE	XXDES002086	SSA	BRIGADA EPIDEMIOLOGICA GUASAVE	0	0	0	0	0	0	0	0	-	-	0	0	0	-	-
GUASAVE	SLSSA018224	SSA	CENTRO DE SALUD GUASAVE II	0	0	0	1	36	62	26	359	0.28	3	88	130	42	47.69	3
GUASAVE	SLSSA001354	SSA	COREREPE (EL GALLO)	0	0	0	0	0	0	0	1	0.00	4	0	0	0	-	-
GUASAVE	SLSSA001366	SSA	EL CUBILETE (EL NUMERO UNO)	0	0	0	0	0	0	0	2	0.00	4	0	0	0	-	-
GUASAVE	SLSSA001412	SSA	EL HUITUSSI	0	0	0	0	0	0	0	0	-	-	0	0	0	-	-
GUASAVE	SLSSA001395	SSA	GABRIEL LEYVA SOLANO (BENITO JUAREZ)	0	0	0	0	0	0	0	2	0.00	4	0	0	0	-	-
GUASAVE	SLSSA001383	SSA	GABRIEL LEYVA SOLANO (EL BATAMOTE)	0	0	0	0	0	0	0	1	0.00	4	0	0	0	-	-
GUASAVE	SLIST000160	ISSSTE	GUASAVE	0	0	0	0	0	0	0	0	-	-	0	0	0	-	-
GUASAVE	SLIMS000271	IMSS	HGZMF 32 GUASAVE	25	17	-8	190	145	105	-40	1,277	14.88	2	247	148	-99	70.95	1
GUASAVE	SLSSA001255	SSA	HOSPITAL GENERAL GUASAVE	4	3	-1	63	17	17	0	198	31.82	1	25	27	2	62.96	2
GUASAVE	SLSSA001400	SSA	JUAN JOSE RIOS	0	0	0	0	0	0	0	4	0.00	4	0	0	0	-	-
GUASAVE	SLSSA001313	SSA	LA BRECHA	0	0	0	0	0	0	0	2	0.00	4	0	0	0	-	-
GUASAVE	SLSSA001511	SSA	LA TRINIDAD	0	0	0	0	0	0	0	3	0.00	4	0	0	0	-	-
GUASAVE	SLSSA001470	SSA	LAS QUEMAZONES	0	0	0	0	0	0	0	1	0.00	4	0	0	0	-	-
GUASAVE	SLSSA001424	SSA	LEON FONSECA (ESTACION VERDURA)	0	0	0	0	0	0	0	3	0.00	4	0	0	0	-	-
GUASAVE	SLSSA001436	SSA	NIO	0	0	0	0	0	0	0	3	0.00	4	0	0	0	-	-
GUASAVE	SLSSA001441	SSA	PALOS BLANCOS	0	0	0	0	0	0	0	3	0.00	4	0	0	0	-	-
GUASAVE	SLSSA001506	SSA	SAN RAFAEL (GRAL.MIGUEL VALLE DAVALOS)	0	0	0	0	0	0	0	3	0.00	4	0	0	0	-	-
GUASAVE	SLIMS000312	IMSS	UMFH 15 JUAN JOSE RIOS	0	0	0	0	1	0	-1	4	0.00	4	2	0	-2	-	-
TOTAL MPIO. GUASAVE				29	20	-9	254	199	184	-15	1872	13.57		362	305	-57	60.33	

SINALOA	SLSSA002211	SSA	ESTACION NARANJO	0	0	0	0	0	0	0	4	0.00	1	0	0	0	-	-
SINALOA	SLSSA002141	SSA	SINALOA DE LEYVA	0	0	0	0	7	12	5	67	0.00	1	27	19	-8	63.16	-
SINALOA	SLSSA017361	SSA	UNIDAD TECNICO ADMINSTRATIVA	0	0	0	0	0	0	0	0	-	-	0	0	0	-	-
TOTAL MPIO. SINALOA DE LEYVA				0	0	0	0	7	12	5	71	0.00		27	19	-8	63.16	

TOTAL JURISDICCION 2, GUASAVE				29	20	-9	254	206	196	-10	1,943	13.07		389	324	-65	60.49	
--------------------------------------	--	--	--	-----------	-----------	-----------	------------	------------	------------	------------	--------------	--------------	--	------------	------------	------------	--------------	--

NUEVA NORMALIDAD

INDICE DE POSITIVIDAD
60.49

TASA DE LETALIDAD
13.07



COVID-19 Sinaloa: Casos y Defunciones **JURISDICCIÓN GUAMUCHIL**



SALUD
SECRETARÍA DE SALUD

NUEVA NORMALIDAD

134

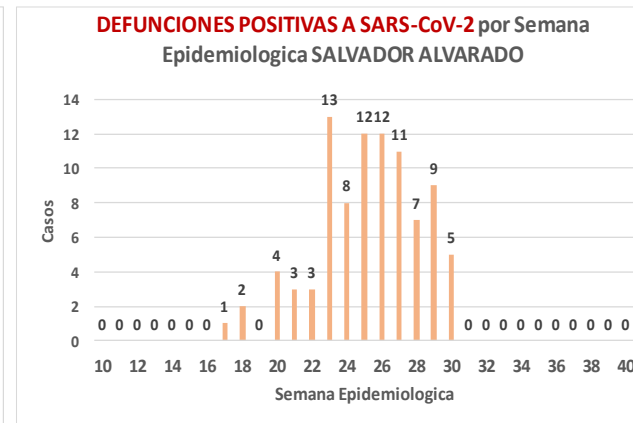
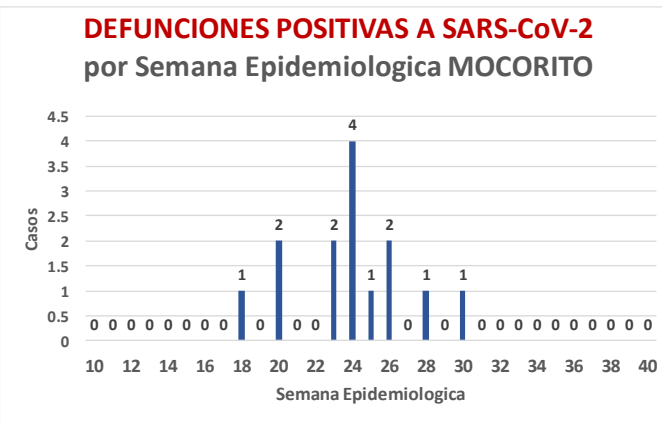
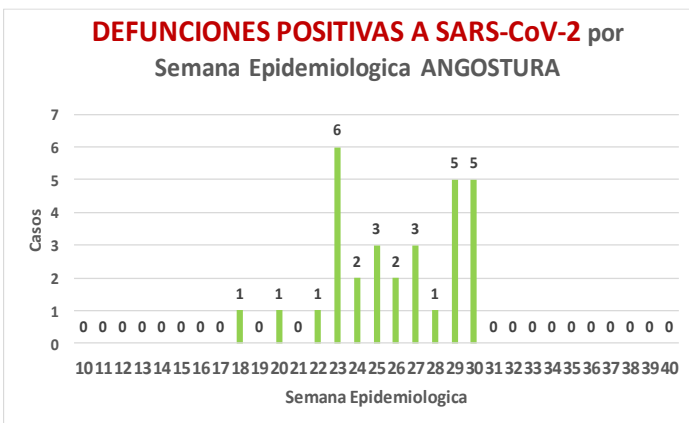
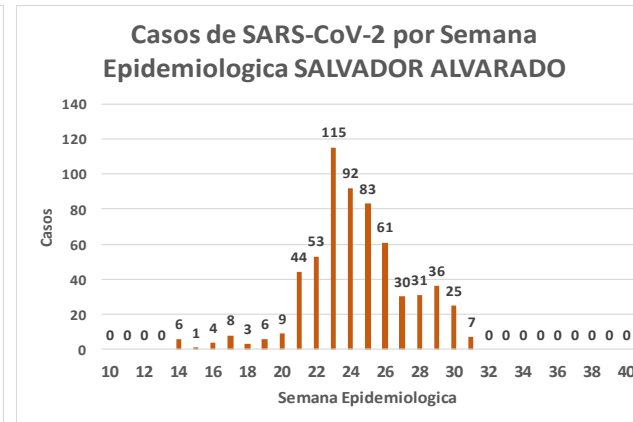
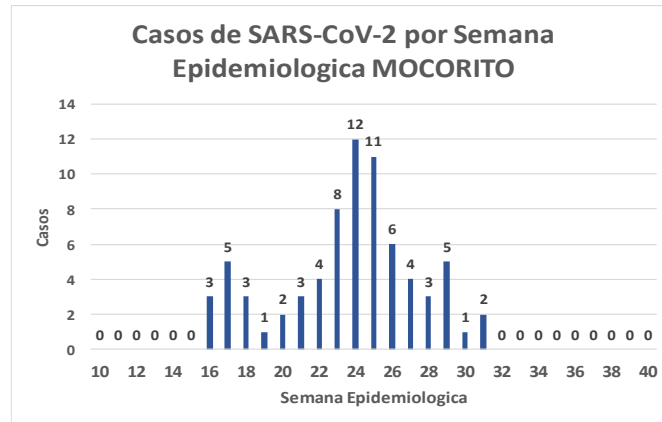
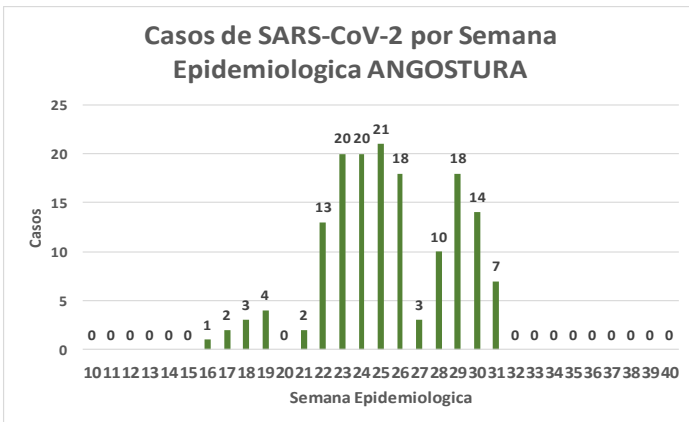
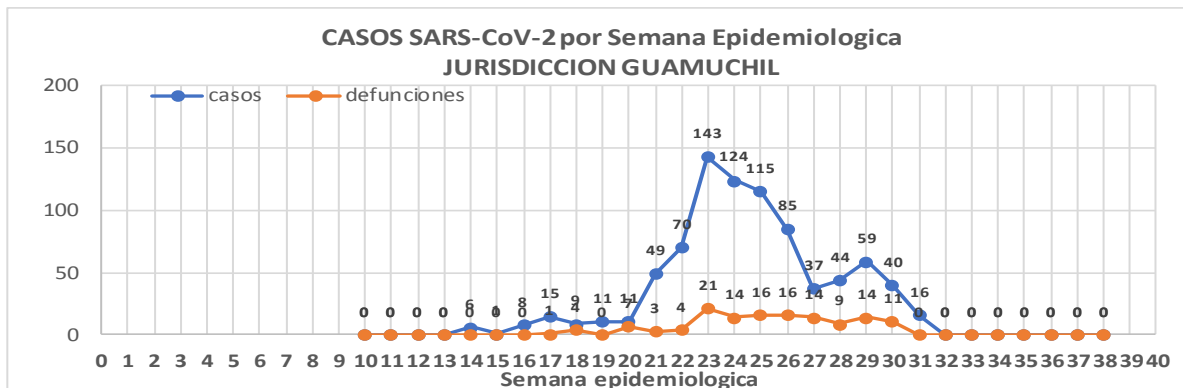
Defunciones Jurisdicción GUAMUCHIL



Datos actualizados al **martes, 28 de julio de 2020**

JURISDICCION SANITARIA	Casos Acum. SARS-CoV-2*	%
Jurisd. No. 3 Guamuchil	843	100.0%
ANGOSTURA	156	18.5%
MOCORITO	73	8.7%
SALVADOR ALVARADO	614	72.8%

* Municipio de residencia



COVID-19 Sinaloa: Muestreo de Casos **JURISDICCIÓN GUAMUCHIL**



SALUD
SECRETARÍA DE SALUD

Jurisd. No. 3 Guamuchil

INSTITUCION	NO ADECUADO	RECHAZADA	NO RECIBIDA	SOSPECHOSOS	TOTAL CON MUESTRA	% SOSPECHOSOS
IMSS	0	5	2	379	386	28.4%
IMSS-OPORTUNIDADES	0	0	0	0	0	0.0%
ISSSTE	0	1	0	50	51	3.8%
PRIVADA	0	0	1	16	17	1.3%
SEDENA	0	0	0	2	2	0.1%
SEMAR	0	0	0	0	0	0.0%
SSA	1	6	0	887	894	65.7%
PEMEX	0	0	0	0	0	0.0%
ESTATAL	0	0	0	10	10	0.7%
MUNICIPAL	0	0	0	0	0	0.0%
TOTAL	1	12	3	1,344	1,360	100.0%
	0.1%	0.9%	0.2%	98.8%	100.0%	

RESULTADO DEFINITIVO EN PLATAFORMA SISVER; JUR GUAMUCHIL

SARS-CoV-2	846
NEGATIVO	447
NO RECIBIDA	3
INF AH1N1 PMD	0
RECHAZADA	12
B	1
A H3	0
METAPNEUMOVIRUS	0
ENTEROV//RHINOVIRUS	3
CORONA OC43	0
NO ADECUADO	1
INF A	0
CORONA 229E	0
CORONA NL63	0
CORONA HKU1	0
VSR	0
ADENOVIRUS	0
PARAINFLUENZA 3	0
NO SUBTIPIFICADO	0

NUEVA NORMALIDAD

134

**Defunciones
Jurisdicción
GUAMUCHIL**

INFORMACION AL DIA : martes, 28 de julio de 2020

SE TOMO MUESTRA PERO SIN RECEPCION EN LABORATORIO

Municipios	IMSS	IMSS-OPORTUNIDADES	ISSSTE	PRIVADA	SEDENA	SEMAR	SSA	PEMEX	ESTATAL	MUNICIPAL	TOTAL
ANGOSTURA	8	0	0	2	0	0	5	0	0	0	15
MOCORITO	0	0	0	7	0	0	4	0	0	0	11
SALVADOR ALVARADO	15	0	0	0	0	0	6	0	0	0	21
TOTAL JURISDICCION	23	0	0	9	0	0	15	0	0	0	47



COVID-19 Sinaloa: Informe ejecutivo: JURISDICCION GUAMUCHIL

Unidades de Salud que han reportado en SISVER

MUNICIPIO	CLUES	SECTOR	UNIDAD	Defunciones Acumuladas a la			Total Defunciones Asociadas a SarsCov-2	Casos confirmados Acumulados a la			Total de Casos Confirmados	Tasa letalidad X 100 (D/G)*100	Lugar Letalidad	PRUEBAS REALIZADAS Acumuladas a la			INDICE DE POSITIVIDAD	Lugar de Indice de POSITIVIDAD
				SEM EPI NUM-28	SEM EPI NUM-29	Aumento		SEM EPI NUM-28	SEM EPI NUM-29	Aumento				SEM EPI NUM-28	SEM EPI NUM-29	Aumento		
SALVADOR ALVARADO	SLSSA001955	SSA	CENTRO DE SALUD GUAMUCHIL	0	0	0	0	0	0	0	0	-	-	0	1	1	0.00	4
SALVADOR ALVARADO	SLIST000230	ISSSTE	GUAMUCHIL	0	0	0	0	0	0	0	0	-	-	0	0	0	-	-
SALVADOR ALVARADO	SLIMS000411	IMSS	HGSMF 30 GUAMUCHIL	6	7	1	66	30	30	0	235	28.09	1	41	37	-4	81.08	1
SALVADOR ALVARADO	SLSSA018113	SSA	HOSPITAL GENERAL DE GUAMUCHIL	1	1	0	37	18	17	-1	264	14.02	2	28	21	-7	80.95	2
SALVADOR ALVARADO	SLSSA002631	SSA	JURISDICCION SANITARIA III GUAMUCHIL	0	0	0	0	1	1	0	218	0.00	3	8	2	-6	50.00	3
TOTAL MPIO. SALVADOR ALVARADO				7	8	1	103	49	48	-1	717	14.37		77	61	-16	78.69	
ANGOSTURA	SLSSA000193	SSA	HOSPITAL INTEGRAL ANGOSTURA	0	0	0	0	0	0	0	19	0.00	1	0	0	0	-	-
ANGOSTURA	SLIMS000090	IMSS	UMF 51 LA ANGOSTURA	0	0	0	0	0	0	0	0	-	-	0	0	0	-	-
TOTAL MPIO. ANGOSTURA				0	0	0	0	0	0	0	19	0.00		0	0	0	-	
MOCORITO	SLSSA001716	SSA	HOSPITAL INTEGRAL MOCORITO	0	0	0	1	0	1	1	16	6.25	1	2	2	0	50.00	5
TOTAL MPIO. MOCORITO				0	0	0	1	0	1	1	16	6.25		2	2	0	50.00	
TOTAL JURISDICCION 3, GUAMUCHIL				7	8	1	104	49	49	0	752	13.83		79	63	-16	77.78	

NUEVA NORMALIDAD

INDICE DE POSITIVIDAD
77.78

TASA DE LETALIDAD
13.83

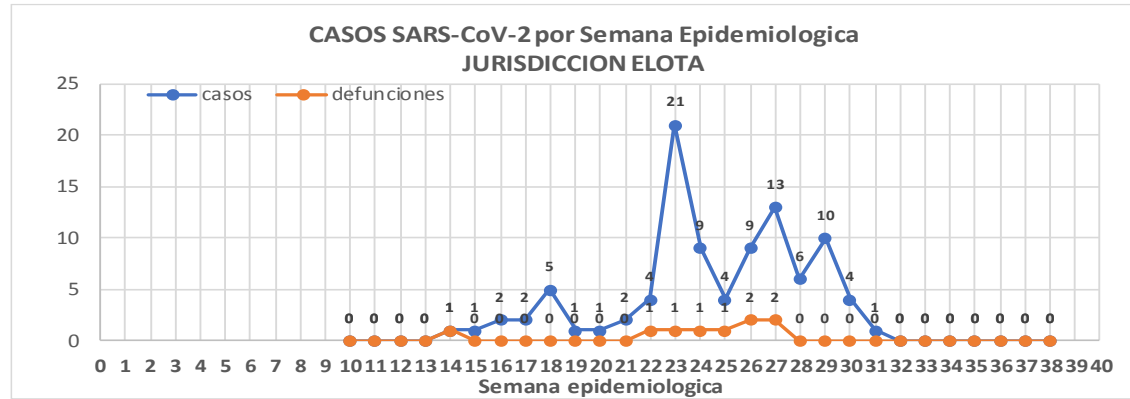


COVID-19 Sinaloa: Casos y Defunciones JURISDICCIÓN ELOTA

Datos actualizados al **martes, 28 de julio de 2020**

JURISDICCION SANITARIA	Casos Acum. SARS-CoV-2*	%
Jurisd. No. 5 Elota	96	100.0%
COSALA	49	51.0%
ELOTA	27	28.1%
SAN IGNACIO	20	20.8%

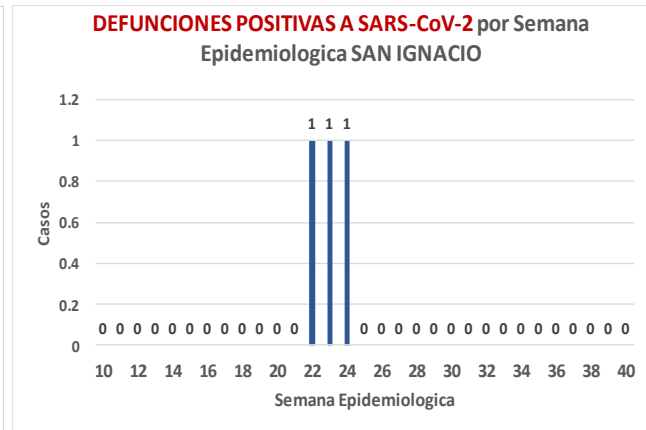
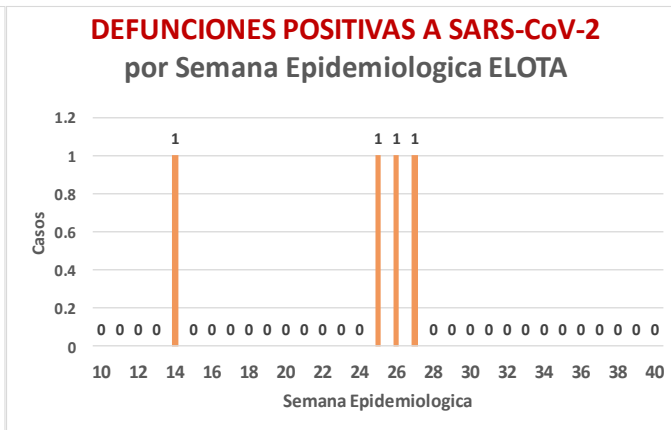
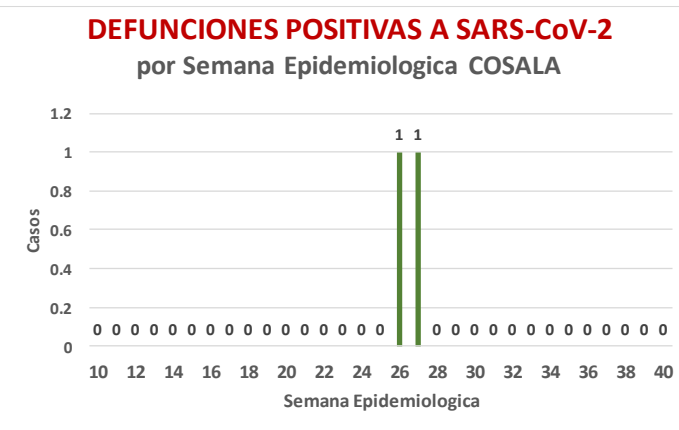
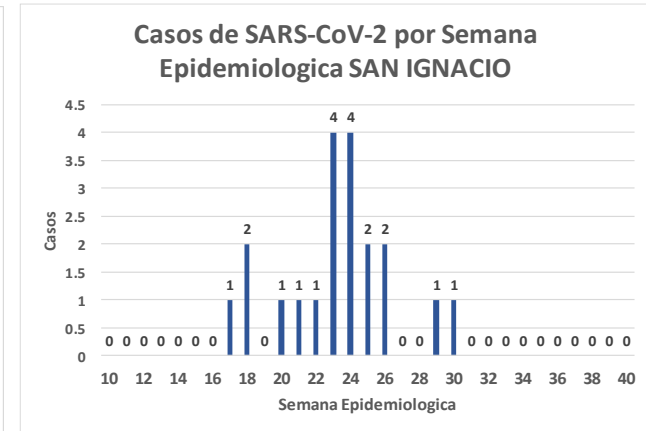
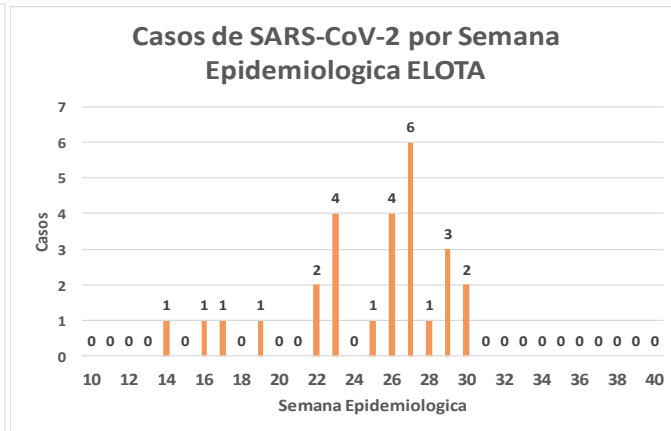
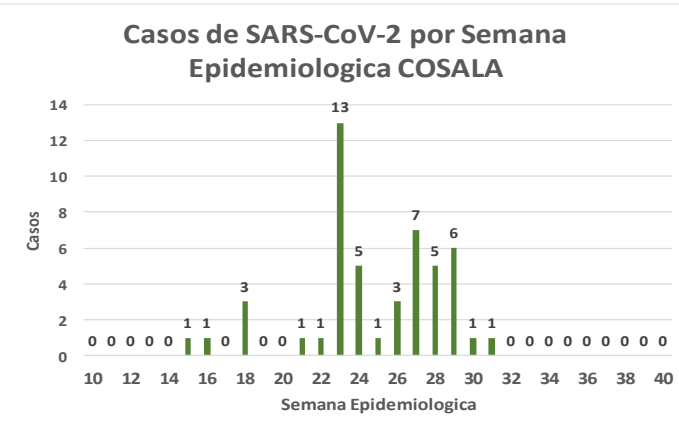
* Municipio de residencia



NUEVA NORMALIDAD

9

Defunciones Jurisdicción ELOTA



COVID-19 Sinaloa: Muestreo de Casos **JURISDICCIÓN ELOTA**



NUEVA NORMALIDAD

9

**Defunciones
Jurisdicción
ELOTA**



Jurisd. No. 5 Elota						
INSTITUCION	NO ADECUADO	RECHAZADA	NO RECIBIDA	SOSPECHOSOS	TOTAL CON MUESTRA	% SOSPECHOSOS
IMSS	0	0	0	17	17	9.1%
IMSS-OPORTUNIDADES	0	0	0	1	1	0.5%
ISSSTE	0	0	0	21	21	11.2%
PRIVADA	0	0	0	7	7	3.7%
SEDENA	0	0	0	3	3	1.6%
SEMAR	0	0	0	0	0	0.0%
SSA	1	0	0	134	135	72.2%
PEMEX	0	0	0	0	0	0.0%
ESTATAL	0	0	0	3	3	1.6%
MUNICIPAL	0	0	0	0	0	0.0%
TOTAL	1	0	0	186	187	100.0%
	0.5%	0.0%	0.0%	99.5%	100.0%	

RESULTADO DEFINITIVO EN PLATAFORMA SISVER; JUR ELOTA	
SARS-CoV-2	99
NEGATIVO	63
NO RECIBIDA	0
INF AH1N1 PMD	1
RECHAZADA	0
B	4
A H3	0
METAPNEUMOVIRUS	1
ENTEROV//RHINOVIRUS	3
CORONA OC43	1
NO ADECUADO	1
INF A	0
CORONA 229E	0
CORONA NL63	0
CORONA HKU1	0
VSR	0
ADENOVIRUS	1
PARAINFLUENZA 3	0
NO SUBTIPIFICADO	0

INFORMACION AL DIA : martes, 28 de julio de 2020

SE TOMO MUESTRA PERO SIN RECEPCION EN LABORATORIO

Municipios	IMSS	IMSS-OPORTUNIDADES	ISSSTE	PRIVADA	SEDENA	SEMAR	SSA	PEMEX	ESTATAL	MUNICIPAL	TOTAL
COSALA	0	0	0	0	0	0	6	0	0	0	6
ELOTA	1	0	0	1	0	0	1	0	1	0	4
SAN IGNACIO	0	0	1	2	0	0	0	0	0	0	3
TOTAL JURISDICCION	1	0	1	3	0	0	7	0	1	0	13

COVID-19 Sinaloa: Informe ejecutivo: JURISDICCION ELOTA

Unidades de Salud que han reportado en SISVER

MUNICIPIO	CLUES	SECTOR	UNIDAD	Defunciones Acumuladas a la			Total Defunciones Asociadas a SarsCov-2	Casos confirmados Acumulados a la			Total de Casos Confirmados	Tasa letalidad X 100 (D/G)*100	Lugar Letalidad	PRUEBAS REALIZADAS Acumuladas a la			INDICE DE POSITIVIDAD	Lugar de Índice de POSITIVIDAD
				SEM EPI NUM-28	SEM EPI NUM-29	Aumento		SEM EPI NUM-28	SEM EPI NUM-29	Aumento				SEM EPI NUM-28	SEM EPI NUM-29	Aumento		
ELOTA	SLSSA017594	SSA	HOSPITAL GENERAL LA CRUZ	0	0	0	0	0	0	0	4	0.00	1	0	0	0	-	-
ELOTA	SLSSA001086	SSA	LA CRUZ	0	0	0	0	0	0	0	0	-	-	0	0	0	-	-
ELOTA	SLIMS000225	IMSS	UMF 21 LA CRUZ	0	0	0	0	0	1	1	2	0.00	1	1	1	0	100.00	1
TOTAL MPIO. ELOTA				0	0	0	0	0	1	1	6	0.00		1	1	0	100.00	
COSALÁ	SLSSA000572	SSA	HOSPITAL INTEGRAL COSALA	0	0	0	0	4	5	1	41	0.00	1	5	6	1	83.33	1
TOTAL MPIO. COSALA				0	0	0	0	4	5	1	41	0.00		5	6	1	83.33	
SAN IGNACIO	SLSSA017570	SSA	HOSPITAL INTEGRAL SAN IGNACIO	0	0	0	0	0	0	0	0	-	-	0	0	0	-	-
TOTAL MPIO. SAN IGNACIO				0	0	0	0	0	0	0	0	-		0	0	0	-	
TOTAL JURISDICCION 5, ELOTA				0	0	0	0	4	6	2	47	0.00		6	7	1	85.71	

NUEVA NORMALIDAD

**INDICE DE POSITIVIDAD
85.71**

TASA DE LETALIDAD .





DIRECCIÓN DE PREVENCIÓN Y PROMOCIÓN DE LA SALUD
SUBDIRECCIÓN DE EPIDEMIOLOGÍA

SALUD

SECRETARÍA DE SALUD

