



SERVICIOS DE SALUD DE SINALOA

SUBDIRECCIÓN DE VIGILANCIA EPIDEMIOLÓGICA

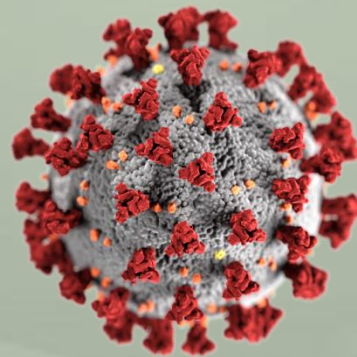


JUEVES, 28 DE SEPTIEMBRE DEL 2023

27/FEB/2020 AL 28/SEP/2023, 1309 DÍAS TRANSCURRIDOS DE COVID-19 EN SINALOA

# COVID-19 SINALOA

## COMUNICADO TECNICO DIARIO



**Nota:** Este comunicado contiene información preliminar y sus datos pueden variar sin previo aviso, datos presentados disponibles a la fecha y corte especificados.



**SALUD**

SECRETARÍA DE SALUD

**DGE**

DIRECCIÓN GENERAL  
DE EPIDEMIOLOGÍA

PLATAFORMA SINAVE/SISVER





# SITUACION GENERAL EN EL ESTADO DE SINALOA POR SARS-COV 2

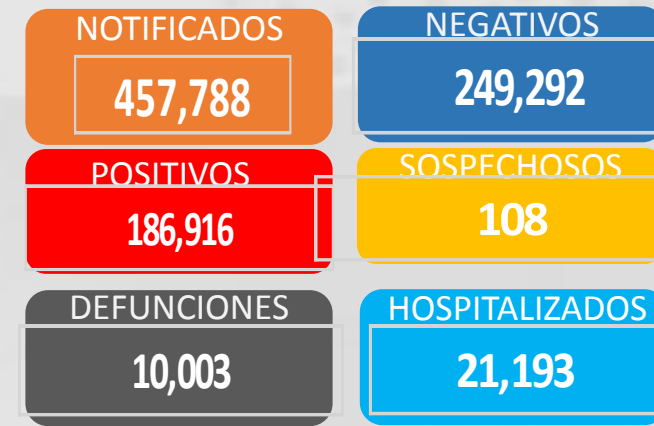


## SERVICIOS DE SALUD DE SINALOA SUBDIRECCION DE EPIDEMIOLOGIA

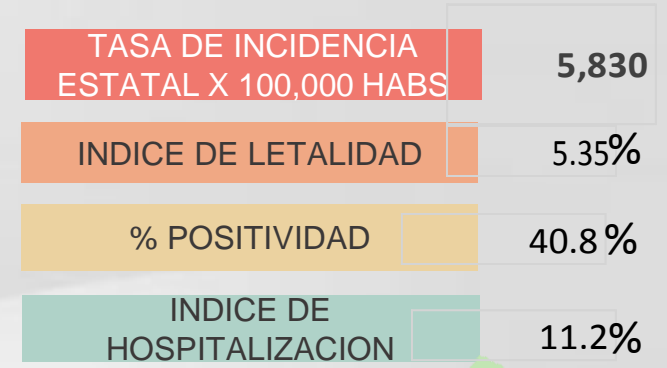
### SINALOA , PLATAFORMA DE VIGILANCIA EPIDEMIOLOGICA COVID-19

MUNICIPIOS	NOTIFICADOS ACUMULADO AL 28/sep/2023			RESULTADO FINAL						
	AMBOS GENEROS	FEMENINOS	MASCULINOS	RESULTADO NEGATIVO	RESULTADO INFLUENZA	OTROS DX	POSITIVO SARS-CoV-2	SOSPECHOSOS	DEFUNCION (+) Sars-CoV-2	CASOS ACTIVOS *
AHOME	69,159	39,456	29,703	36,775	96	517	30,617	9	1,739	66
CHOIX	1,004	540	464	487	13	16	481	0	49	0
EL FUERTE	6,363	3,616	2,747	2,887	154	59	3,329	0	291	8
GUASAVE	44,651	25,819	18,832	22,972	144	672	15,721	3	1,073	12
SINALOA	3,355	1,892	1,463	1,923	14	61	1,203	0	154	1
ANGOSTURA	2,993	1,654	1,339	1,344	11	20	1,568	3	175	0
MOCORITO	1,859	1,017	842	1,013	15	32	749	0	113	1
SALVADOR ALVARADO	8,802	5,120	3,682	4,385	26	44	4,228	1	291	1
BADIRAGUATO	2,500	1,408	1,092	1,467	577	48	916	2	43	1
CULIACAN	219,692	128,855	90,837	123,174	268	2,147	88,128	78	3,604	121
NAVOLATO	11,280	6,489	4,791	5,728	23	109	5,100	3	352	5
COSALA	1,353	690	663	613	10	15	515	0	17	0
ELOTA	3,860	2,113	1,747	2,221	10	37	1,476	0	69	0
SAN IGNACIO	817	456	361	411	0	13	380	0	31	0
CONCORDIA	662	344	318	311	83	7	318	0	48	0
MAZATLAN	71,038	40,048	30,990	39,911	102	568	27,942	8	1,680	7
ESCUINAPA	4,689	2,667	2,022	2,125	37	108	2,248	1	159	1
ROSARIO	3,711	1,971	1,740	1,545	6	39	1,997	0	115	0
<b>TOTAL</b>	<b>457,788</b>	<b>264,155</b>	<b>193,633</b>	<b>249,292</b>	<b>1,589</b>	<b>4,512</b>	<b>186,916</b>	<b>108</b>	<b>10,003</b>	<b>224</b>
OTRO ESTADO	548	4,452	4,379	6,246	20	5	2,399	11	111	1

CASOS ACTIVOS\*: Caso Confirmado Positivo con fecha de inicio de sintomas en los ultimos 14 dias.



### TASAS E INDICES ACUMULADOS



Concentrado General, casos COVID-19.



# CASOS ACTIVOS POR MUNICIPIO EN EL ESTADO DE SINALOA POR SARS-COV 2



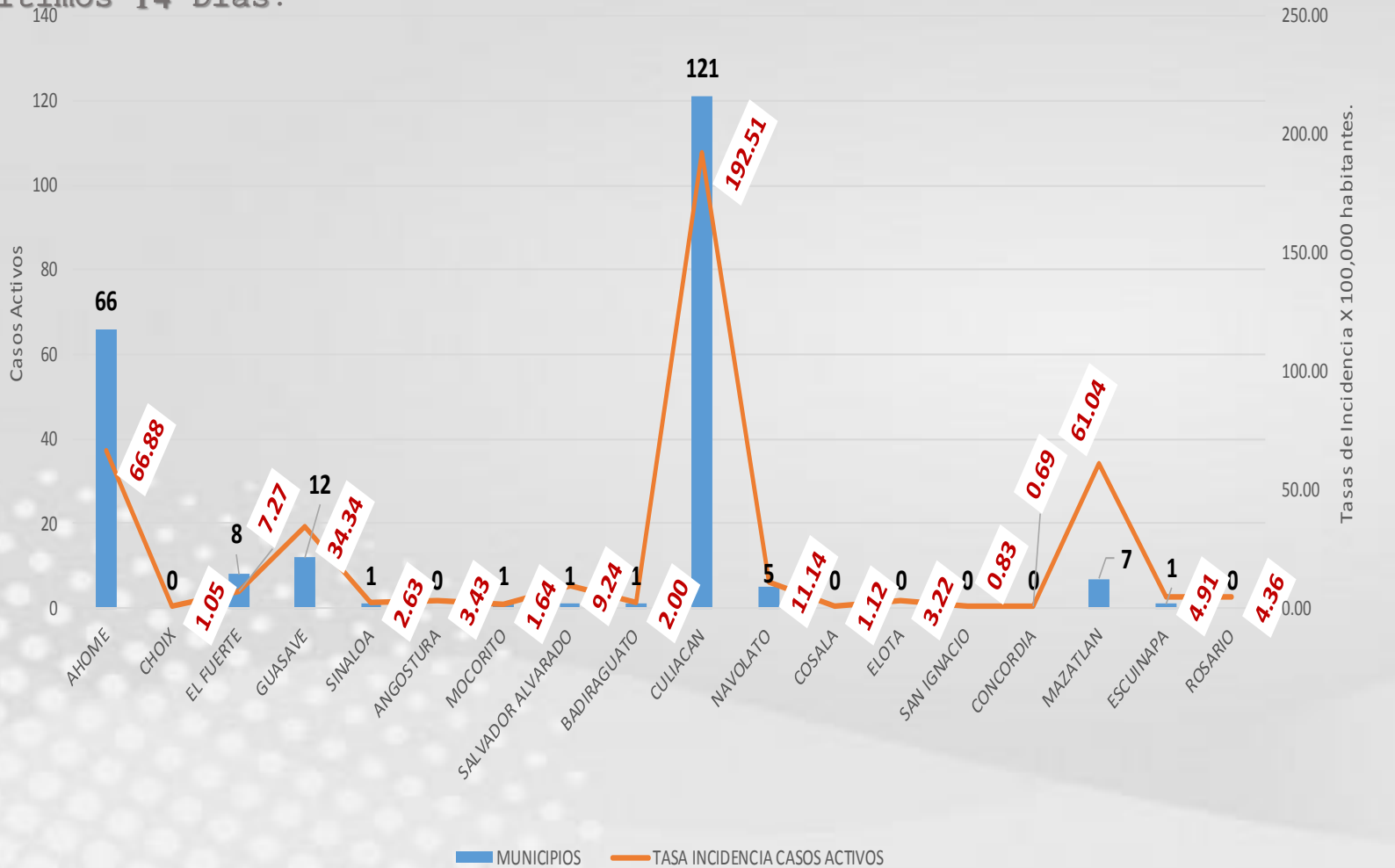
ACTIVOS ESTIMADOS

224

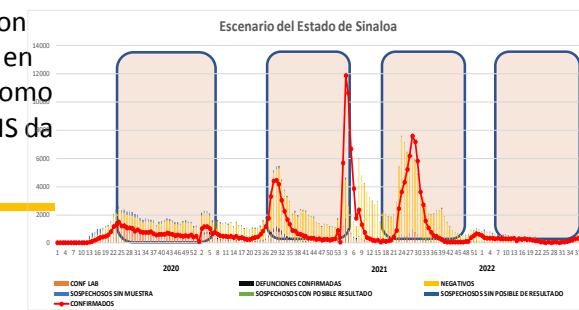
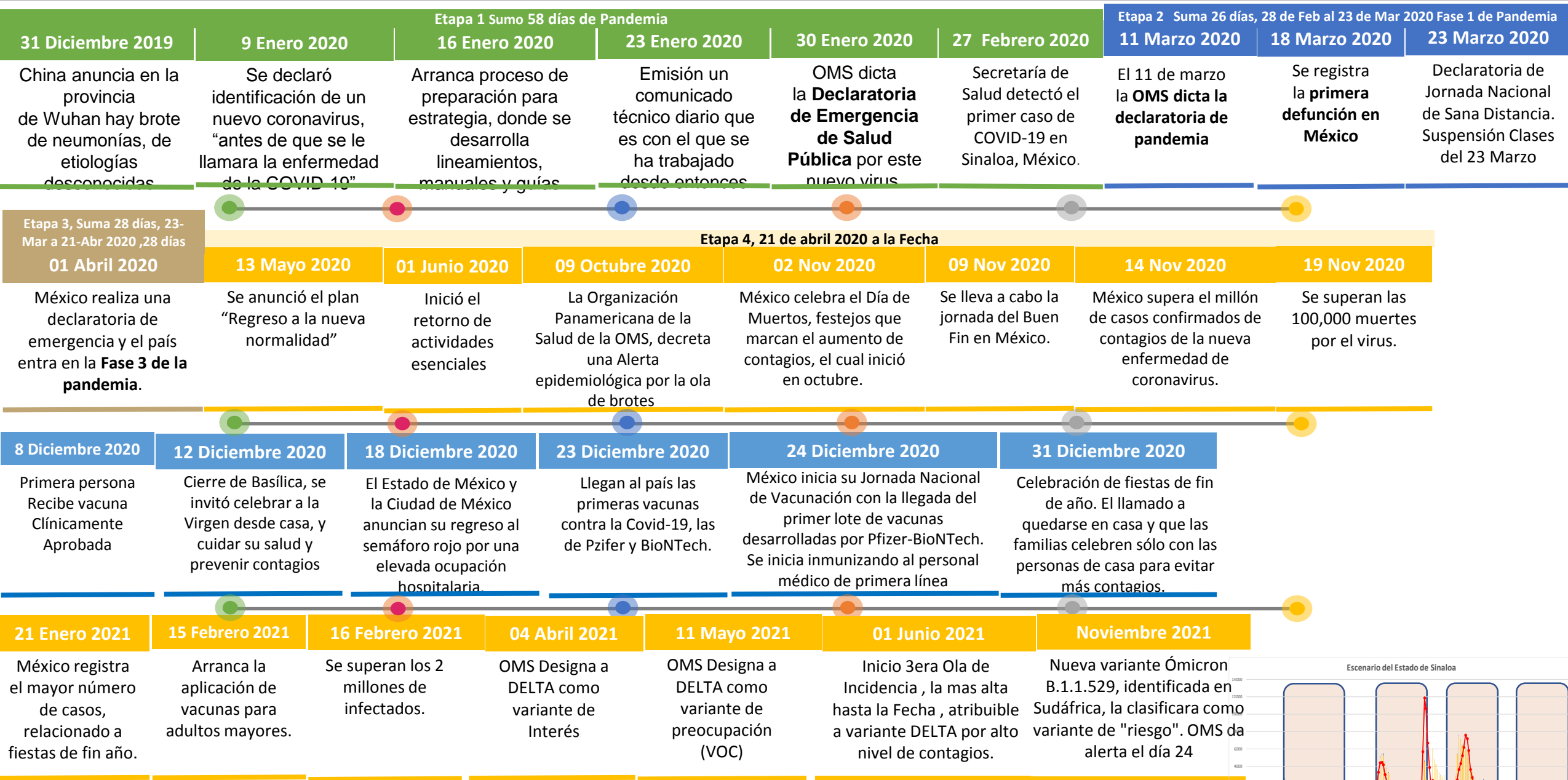
HOSPITALIZADOS 8

AMBULATORIOS 216

CASO ACTIVO: Caso Confirmado Positivo con Fecha de Inicio de Síntomas en los Últimos 14 Días.



# CRONOLOGIA COVID-19, FASES, ETAPAS Y FECHAS



La primera ola empezó cuando inició la epidemia, en febrero de 2020 hasta Septiembre  
 La segunda ola epidémica fue en octubre de 2020 y llegó un punto máximo en abril de 2021  
 La Tercer ola epidémica Inicio en Junio de 2021 a Noviembre



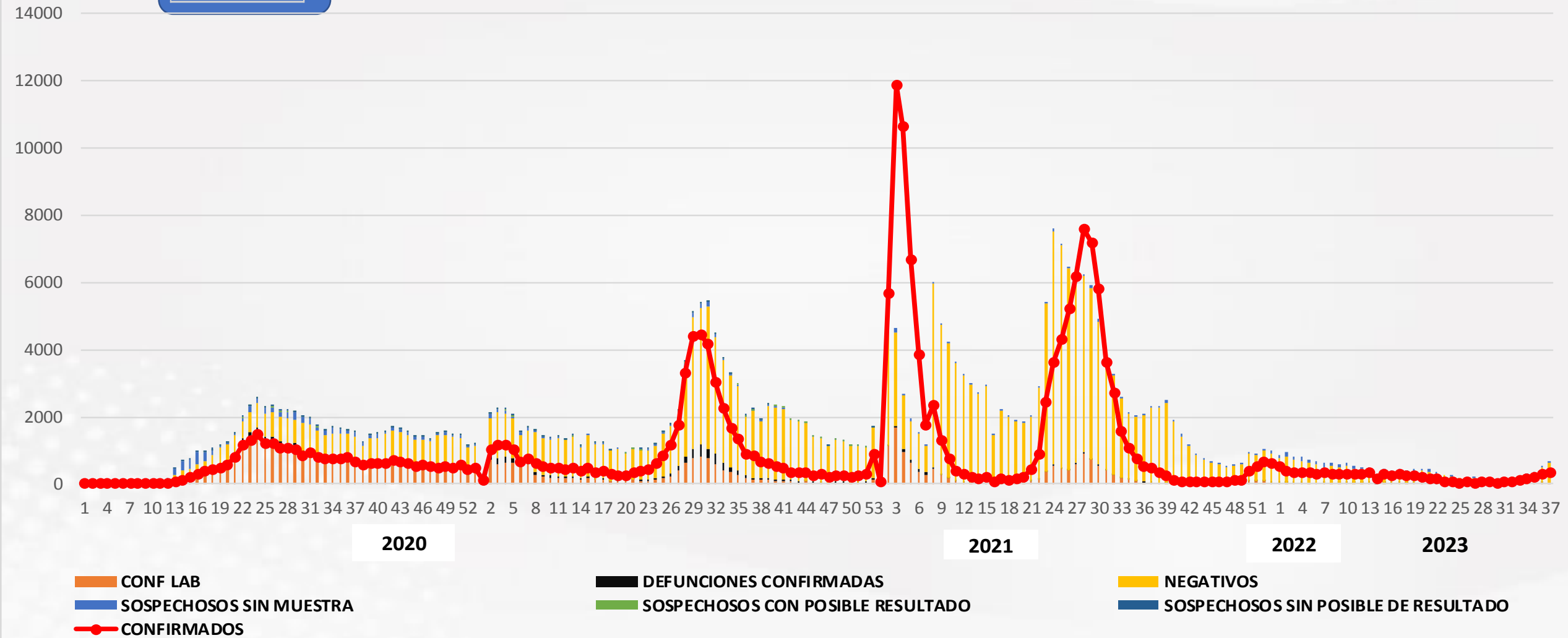
# COVID-19 Sinaloa: Concentrado General de Casos Positivos, Sospechosos y Negativos



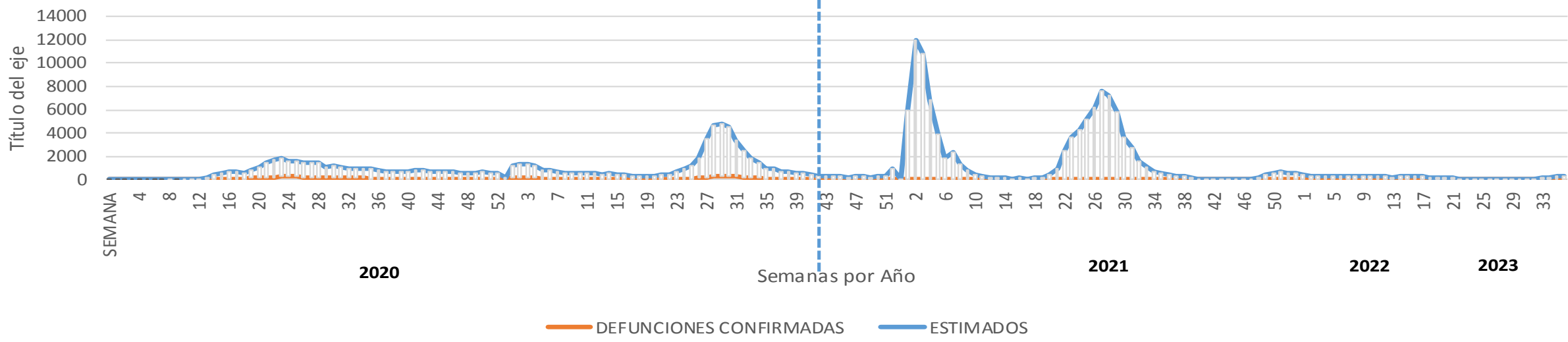
NOTIFICADOS

457,788

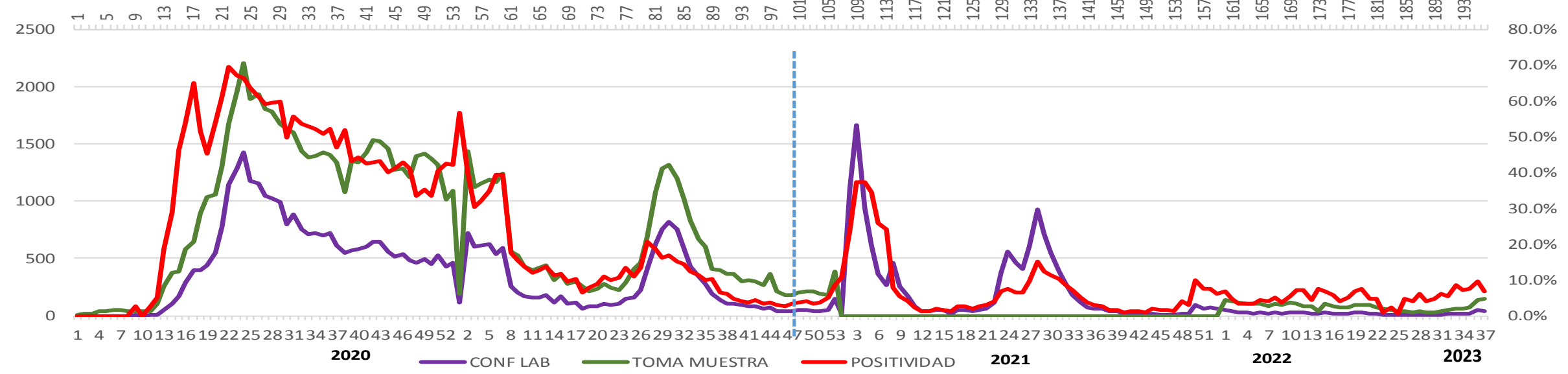
## Escenario del Estado de Sinaloa



### Casos y Defunciones del Estado de Sinaloa



### 2022 Comportamiento de Positividad en Toma de Muestras por SARS-Cov2 en Sinaloa



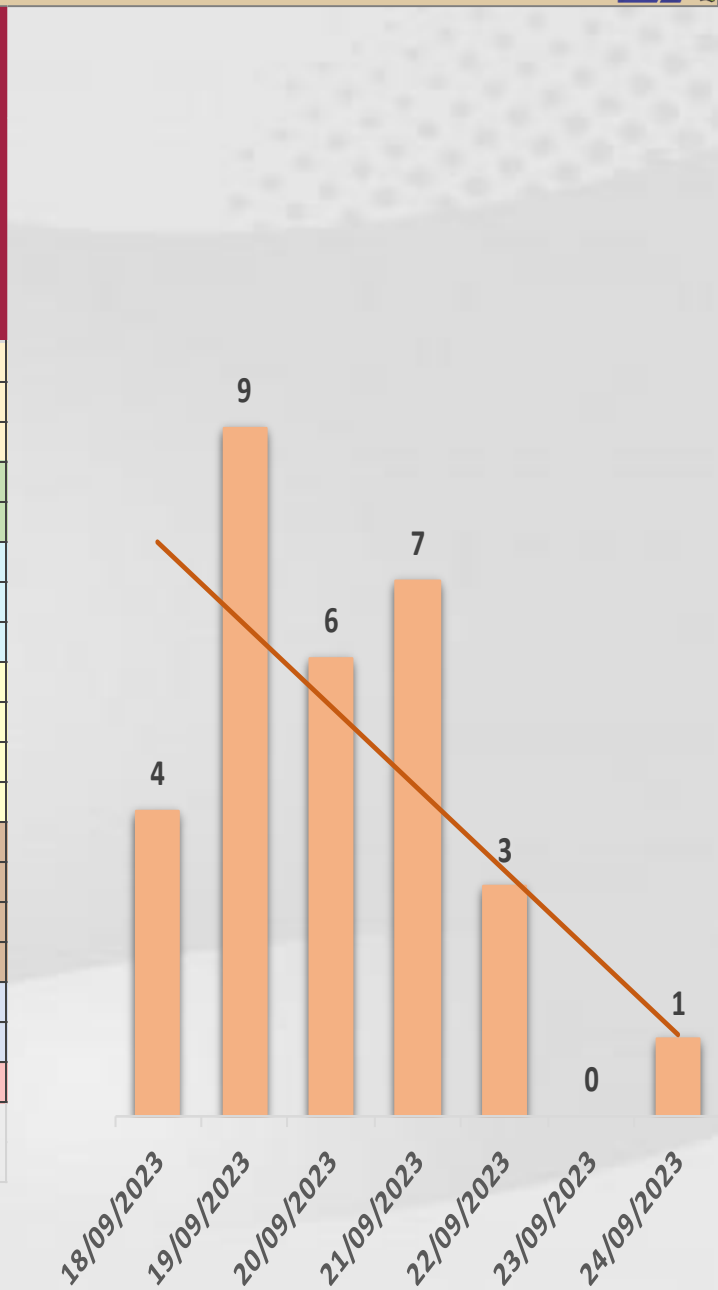
# CONFIRMADOS SARS-COV 2 POR LESP EN SINALOA LOS ULTIMOS 10 DIAS



LISTA DE CASOS CONFIRMADOS POR LESP LOS ULTIMOS DIAS POR MUNICIPIO

CONFIRMADOS ACUMULADOS AL CORTE DE HOY 28/sep/2023

	CONFIRMADOS ACUMULADOS AL CORTE DE HOY 28/sep/2023	VENTANA DE RESPUESTA LESP CONFIRMADOS A SARS-COV-2			CASOS CONFIRMADOS A SARS-COV-2 EVOLUCIONADOS EN PLATAFORMA SINAVE/SISVER							Total Casos Confirmados Últimos 10 Días	
		27/09/2023	26/09/2023	25/09/2023	24/09/2023	23/09/2023	22/09/2023	21/09/2023	20/09/2023	19/09/2023	18/09/2023		
AHOME	30,617	0	0	0	0	0	1	2	3	1	0	7	
CHOIX	481	0	0	0	0	0	0	0	0	0	0	0	
EL FUERTE	3,329	0	0	0	0	0	0	0	0	1	0	1	
GUASAVE	15,721	0	0	0	0	0	0	0	1	0	0	1	
SINALOA	1,203	0	0	0	0	0	0	0	0	0	0	0	
ANGOSTURA	1,568	0	0	0	0	0	0	0	0	0	0	0	
MOCORITO	749	0	0	0	0	0	0	1	0	0	0	1	
SALVADOR ALVARA	4,228	0	0	0	0	0	0	0	0	0	0	0	
BADIRAGUATO	916	0	0	1	0	0	0	0	0	0	0	1	
CULIACAN	88,128	0	0	0	0	0	2	2	2	7	4	17	
NAVOLATO	5,100	0	0	0	0	0	0	0	0	0	0	0	
COSALA	515	0	0	0	0	0	0	0	0	0	0	0	
ELOTA	1,476	0	0	0	0	0	0	0	0	0	0	0	
SAN IGNACIO	380	0	0	0	0	0	0	0	0	0	0	0	
CONCORDIA	318	0	0	0	0	0	0	0	0	0	0	0	
MAZATLAN	27,942	0	0	0	0	0	0	2	0	0	0	2	
ESCUINAPA	2,248	0	0	0	1	0	0	0	0	0	0	1	
ROSARIO	1,997	0	0	0	0	0	0	0	0	0	0	0	
<b>Total Estado</b>	<b>186,916</b>	<b>0</b>	<b>0</b>	<b>1</b>	<b>1</b>	<b>0</b>	<b>3</b>	<b>7</b>	<b>6</b>	<b>9</b>	<b>4</b>	<b>31</b>	
De Otros Estados	<b>2,399</b>	<i>Fuente: Plataforma Nacional SINAVE/SISVER, Preliminar al Corte. Acumulados al 28/sep/2023, Por Municipio. Con Ventana de Tiempo de 3 dias.</i>											
Total	<b>189,315</b>												



VENTANA DE TIEMPO: Lapso de respuesta considerado referente a los procesos de laboratorio y posible demanda de muestras así como de actualización en Plataforma.

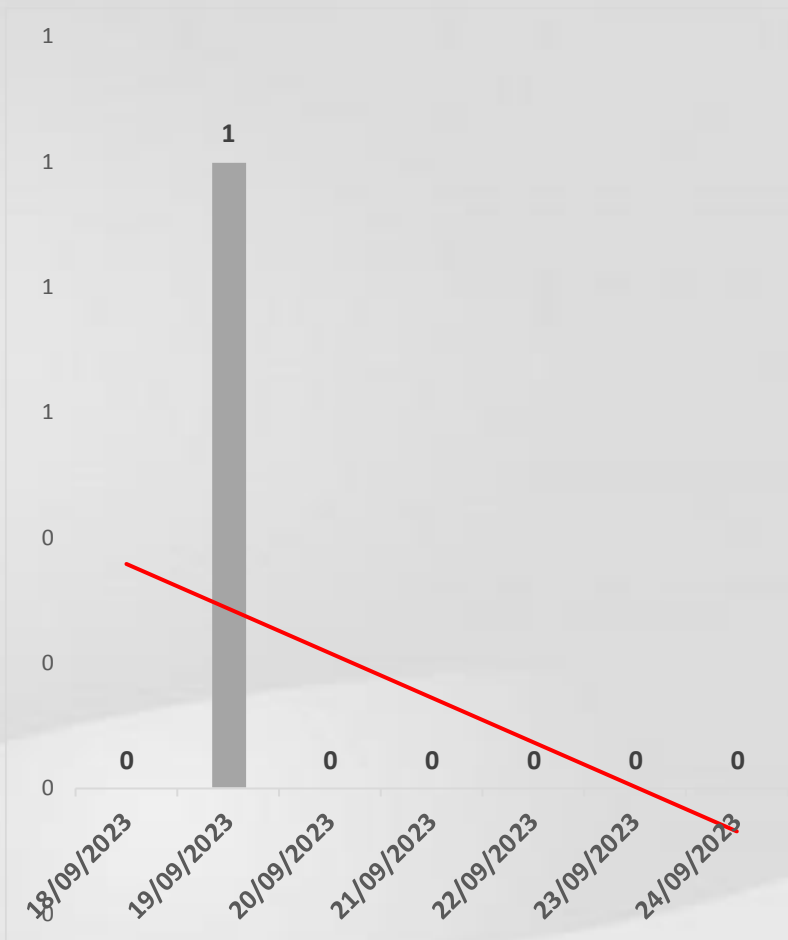


# COVID-19 Sinaloa: Defunciones Confirmadas por Laboratorio a SARS-CoV-2



## Notificadas por Municipio últimos 10 días.

LISTA DE CASOS DE DEFUNCIONES CONFIRMADAS POR LESP LOS ULTIMOS DIAS POR MUNICIPIO	CONFIRMADOS ACUMULADOS AL CORTE DE HOY 28/sep/2023	VENTANA DE RESPUESTA LESP CONFIRMADOS A SARS-COV-2			CASOS CONFIRMADOS A SARS-COV-2 LOS ULTIMOS 7 DIAS EVOLUCIONADOS EN PLATAFORMA SINAVE/SISVER							Total Defunciones Confirmadas a SARS-Cov2 los Últimos 10 Días	
		27/09/2023	26/09/2023	25/09/2023	24/09/2023	23/09/2023	22/09/2023	21/09/2023	20/09/2023	19/09/2023	18/09/2023		
AHOME	1,739	0	0	0	0	0	0	0	0	0	0	0	0
CHOIX	49	0	0	0	0	0	0	0	0	0	0	0	0
EL FUERTE	291	0	0	0	0	0	0	0	0	1	0	1	1
GUASAVE	1,073	0	0	0	0	0	0	0	0	0	0	0	0
SINALOA	154	0	0	0	0	0	0	0	0	0	0	0	0
ANGOSTURA	175	0	0	0	0	0	0	0	0	0	0	0	0
MOCORITO	113	0	0	0	0	0	0	0	0	0	0	0	0
SALVADOR ALVARADO	291	0	0	0	0	0	0	0	0	0	0	0	0
BADIRAGUATO	43	0	0	0	0	0	0	0	0	0	0	0	0
CULIACAN	3,604	0	0	0	0	0	0	0	0	0	0	0	0
NAVOLATO	352	0	0	0	0	0	0	0	0	0	0	0	0
COSALA	17	0	0	0	0	0	0	0	0	0	0	0	0
ELOTA	69	0	0	0	0	0	0	0	0	0	0	0	0
SAN IGNACIO	31	0	0	0	0	0	0	0	0	0	0	0	0
CONCORDIA	48	0	0	0	0	0	0	0	0	0	0	0	0
MAZATLAN	1,680	0	0	0	0	0	0	0	0	0	0	0	0
ESCUINAPA	159	0	0	0	0	0	0	0	0	0	0	0	0
ROSARIO	115	0	0	0	0	0	0	0	0	0	0	0	0
<b>Total Estado</b>	<b>10,003</b>	<b>0</b>	<b>0</b>	<b>0</b>	<b>0</b>	<b>0</b>	<b>0</b>	<b>0</b>	<b>0</b>	<b>1</b>	<b>0</b>	<b>1</b>	<b>1</b>
De Otros Estados	<b>111</b>	<i>Fuente: Plataforma Nacional SINAVE/SISVER, Preliminar al Corte. Acumulados al 28/sep/2023, Por Municipio. Con Ventana de Tiempo de 3 dias.</i>											
<b>Total</b>	<b>10,114</b>												



VENTANA DE TIEMPO: Lapso de respuesta considerado referente a los procesos de laboratorio y posible demanda de muestras, certificación por defunción, así como de actualización en Plataforma.

Fuente: Plataforma Nacional SINAVE/SISVER. Jefatura de Depto. De Vigilancia Epidemiológica, Servicios de Salud de Sinaloa.



# COVID-19 Sinaloa: Casos y Defunciones Positivas a SARS-CoV-2, por LESPS, Notificadas por Jurisdicción los últimos 10 días.



LISTA DE CASOS CONFIRMADOS POR LESP LOS ULTIMOS DIAS POR MUNICIPIO	CONFIRMADOS ACUMULADOS AL CORTE DE HOY 28/sep/2023	VENTANA DE RESPUESTA LESP CONFIRMADOS A SARS-COV-2			CASOS CONFIRMADOS A SARS-COV-2 LOS ULTIMOS 7 DIAS EVOLUCIONADOS EN PLATAFORMA SINAVE/SISVER								Total Confirmados por LESP en SISVER los Ultimos 10 Dias
		27/09/2023	26/09/2023	25/09/2023	24/09/2023	23/09/2023	22/09/2023	21/09/2023	20/09/2023	19/09/2023	18/09/2023		
Jurisdicción I, Los Mochis	34,427	0	0	0	0	0	1	2	3	2	0	8	
Jurisdicción II, Guasave	32,645	0	0	0	0	0	0	0	1	0	0	1	
Jurisdicción III, Guamuchil	8,113	0	0	0	0	0	0	1	0	0	0	1	
Jurisdicción IV, Culiacán	94,659	0	0	1	0	0	2	2	2	7	4	18	
Jurisdicción V, Mazatlán	30,116	0	0	0	0	0	0	2	0	0	0	2	
Jurisdicción VI, Escuinapa	4,245	0	0	0	1	0	0	0	0	0	0	1	
<b>Total Estado</b>	<b>204,205</b>	<b>0</b>	<b>0</b>	<b>1</b>	<b>1</b>	<b>0</b>	<b>3</b>	<b>7</b>	<b>6</b>	<b>9</b>	<b>4</b>	<b>31</b>	



LISTA DE DEFUNCIONES ULTIMOS DIAS POR JURISDICCIONES	DEFUNCIONES ACUMULADAS AL CORTE DE HOY 28/sep/2023	VENTANA DE RESPUESTA LESP CONFIRMADOS A SARS-COV-2			DEFUNCIONES CONFIRMADAS A SARS-COV-2 LOS ULTIMOS 7 DIAS EVOLUCIONADOS EN PLATAFORMA SINAVE/SISVER								Total Evoluciones a Defuncion en los Ultimos 10 Dias
		27/09/2023	26/09/2023	25/09/2023	24/09/2023	23/09/2023	22/09/2023	21/09/2023	20/09/2023	19/09/2023	18/09/2023		
Jurisdicción I, Los Mochis	2,079	0	0	0	0	0	0	0	0	1	0	1	
Jurisdicción II, Guasave	1,227	0	0	0	0	0	0	0	0	0	0	0	
Jurisdicción III, Guamuchil	579	0	0	0	0	0	0	0	0	0	0	0	
Jurisdicción IV, Culiacán	4,016	0	0	0	0	0	0	0	0	0	0	0	
Jurisdicción V, Mazatlán	1,828	0	0	0	0	0	0	0	0	0	0	0	
Jurisdicción VI, Escuinapa	274	0	0	0	0	0	0	0	0	0	0	0	
<b>Total Estado</b>	<b>10,003</b>	<b>0</b>	<b>0</b>	<b>0</b>	<b>0</b>	<b>0</b>	<b>0</b>	<b>0</b>	<b>0</b>	<b>1</b>	<b>0</b>	<b>1</b>	

VENTANA DE TIEMPO: Lapso de respuesta considerado referente a los procesos de laboratorio y posible demanda de muestras, certificación por defunción, así como de actualización en Plataforma.

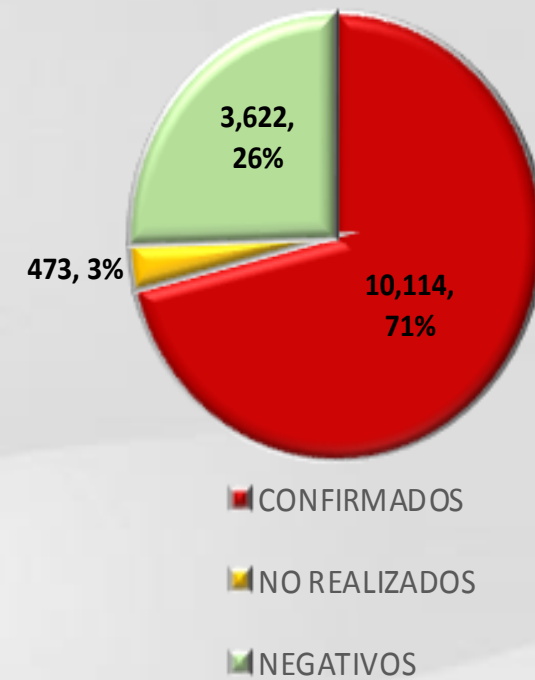
COVID-19 Sinaloa: Defunciones Confirmadas por Laboratorio, Asociación  
Dictaminación a SARS-CoV-2 Notificadas al Estado.



COVID 19, SINALOA: DEFUNCIONES POR ASOCIACION Y DICTAMINACION CLINICA EPIDEMIOLOGICA

CLASIFICACION FINAL DE DEFUNCIONES AL 28/sep/2023	TOMA DE MUESTRA		TOTAL	TOTAL DEFUNCIONES
	SI	NO		
CONFIRMADO POR LABORATORIO	7,756	0	7,756	<b>10,114</b>
CONFIRMADO POR ANTIGENO	152	1,541	1,693	
CONFIRMADO POR ASOCIACION	22	99	121	
CONFIRMADO POR DICTAMINACION	43	501	544	
INVALIDO	4	0	4	<b>473</b>
NO REALIZADO	83	0	83	
SOSPECHOSO	46	340	386	
NEGATIVO	2,897	0	2,897	<b>3,622</b>
NEGATIVO ANTIGENO	24	701	725	
<b>TOTAL</b>	<b>11,027</b>	<b>3,182</b>	<b>14,209</b>	<b>14,209</b>

CLASIFICACION FINAL DE PRUEBAS SARS COV2 DE DEFUNCIONES



# COVID-19 Sinaloa: Casos confirmados en personal de la salud por Institución



SARS-CoV-2 POR INSTITUCION Y	MEDICOS	ENFERMERAS	OTROS TRABAJADORES	LABORATORISTAS	DENTISTAS	TOTAL
SSA	1,404	1,579	1,464	107	147	4,701
IMSS	1,834	3,057	2,634	174	68	7,767
IMSS-OPORTUNIDADES	120	125	84	2	6	337
SEDENA	7	5	9	3	0	24
ISSSTE	553	766	356	43	20	1,738
SEMAR	21	29	12	2	2	66
MUNICIPAL	14	11	13	0	0	38
ESTATAL	114	70	37	4	0	225
PRIVADA	223	196	778	14	16	1,227
PEMEX	0	0	0	0	0	0
CRUZ ROJA	0	0	0	0	0	0
UNIVERSITARIO	1	0	0	0	0	1
<b>TOTAL</b>	<b>4,291</b>	<b>5,838</b>	<b>5,387</b>	<b>349</b>	<b>259</b>	<b>16,124</b>
	<b>26.6%</b>	<b>36.2%</b>	<b>33.4%</b>	<b>2.2%</b>	<b>1.6%</b>	<b>100.0%</b>

CONFIRMADOS DEL AREA DE LA SALUD	CASOS	DEFUNCIONES
MEDICOS	4,291	67
ENFERMERAS	5,838	19
OTROS TRABAJADORES DE LA SALUD	5,387	22
LABORATORISTAS	349	3
DENTISTAS	259	4
<b>TOTAL</b>	<b>16,124</b>	<b>115</b>



CUADROS ACUMULADOS CONFIRMADOS A SARS-COV 2 POR INSTITUCION EN EL ESTADO DE SINALOA



CONFIRMADOS A SARS-COV2	CASOS	DEFUNCIONES
SSA	33,985	1,875
IMSS	102,772	5,878
IMSS-OPORTUNIDADES	2,552	95
SEDENA	792	84
ISSSTE	8,078	1,540
SEMAR	607	36
MUNICIPAL	237	16
ESTATAL	1,187	306
PRIVADA	39,064	283
PEMEX	7	1
CRUZ ROJA	0	0
UNIVERSITARIO	2	0
<b>TOTAL</b>	<b>189,283</b>	<b>10,114</b>

EMBARAZADAS POSITIVAS A SARS-COV2	CASOS	DEFUNCIONES
SSA	455	12
IMSS	1,250	6
IMSS-OPORTUNIDADES	72	0
SEDENA	14	0
ISSSTE	59	0
SEMAR	9	0
MUNICIPAL	2	0
ESTATAL	23	0
PRIVADA	428	2
PEMEX	0	0
CRUZ ROJA	0	0
UNIVERSITARIO	0	0
<b>TOTAL</b>	<b>2,312</b>	<b>20</b>

HOSPITALIZADOS CONFIRMADOS A SARS-COV2	CASOS HOSPITALIZADOS	DEFUNCIONES HOSPITALIZADOS
SSA	5,011	1,871
IMSS	10,485	5,832
IMSS-OPORTUNIDADES	252	93
SEDENA	332	82
ISSSTE	3,086	1,536
SEMAR	254	36
MUNICIPAL	64	16
ESTATAL	595	306
PRIVADA	1,112	283
PEMEX	1	1
CRUZ ROJA	0	0
UNIVERSITARIO	1	0
<b>TOTAL</b>	<b>21,193</b>	<b>10,056</b>

MENORES DE 18 AÑOS CONFIRMADOS A SARS-COV2	CASOS	DEFUNCIONES
SSA	3,103	9
IMSS	5,199	25
IMSS-OPORTUNIDADES	252	1
SEDENA	55	0
ISSSTE	222	2
SEMAR	28	0
MUNICIPAL	5	0
ESTATAL	48	0
PRIVADA	3,599	1
PEMEX	0	0
CRUZ ROJA	0	0
UNIVERSITARIO	1	0
<b>TOTAL</b>	<b>12,512</b>	<b>38</b>



# COVID-19 SINALOA

COMUNICADO TECNICO DIARIO



Dr. Macondo Montoya Parra.  
Subdirector De Vigilancia Epidemiológica.

Dr. Rafael Martínez Rocha.  
Jefe de Depto. De Vigilancia Epidemiológica.

Dr. Carlos Alberto Carlón Núñez.  
Coordinador Estatal SISVER.



# SALUD

SECRETARÍA DE SALUD

# DGE

DIRECCIÓN GENERAL  
DE EPIDEMIOLOGÍA

PLATAFORMA SINAVE/SISVER

Notificación de Eventos Emergentes con Impacto Epidemiológico al  
667 758-70-00, ext. 40413.

E-mail: [epidesin@yahoo.com.mx](mailto:epidesin@yahoo.com.mx)

Blvd. Alfonso Zaragoza Maytorena n° 2204, edificio "A", tercer piso,  
Fraccionamiento Bonanzas, C.P. 80020, Culiacán, Sinaloa.



Bitácora diaria de CTD Covid-19 en  
[http://saludsinaloa.gob.mx/index.php/coronavirus\\_/](http://saludsinaloa.gob.mx/index.php/coronavirus_/)  
Apartado "Panorama Epidemiológico de COVID-19"