



SERVICIOS DE SALUD DE SINALOA

SUBDIRECCIÓN DE VIGILANCIA EPIDEMIOLÓGICA

COVID-19 SINALOA

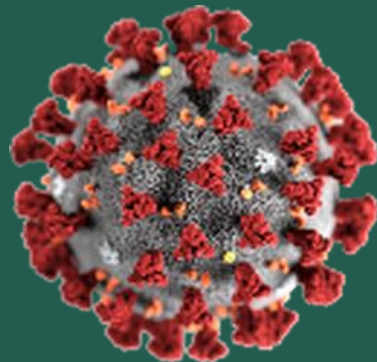
Comunicado Técnico Diario

NUEVA
NORMALIDAD

martes, 28 de septiembre de 2021

SALUD

SECRETARÍA DE SALUD



Dr. José Pablo Güémez Alvarez

Jefe de Depto. De Vigilancia Epidemiologica

Servicios de Salud de Sinaloa

Nota: Este comunicado contiene información preliminar y sus datos pueden variar sin previo aviso, datos presentados disponibles a la fecha y corte especificados.

TABLA POR MUNICIPIO DE RESIDENCIA DEL PACIENTE

SERVICIOS DE SALUD DE SINALOA										
SINALOA , PLATAFORMA DE VIGILANCIA EPIDEMIOLOGICA COVID-19										
Municipios	Notificados en Plataforma	Acumulados al 28/sep/2021		RESULTADO FINAL						Total Activos*
	Num.-	Femeninos	Masculinos	RESULTADO NEGATIVO	RESULTADO INFLUENZA	OTROS DX	POSITIVO SARS-CoV-2	SOSPECHOSOS	DEFUNCION (+) Sars-CoV-2	
AHOME	24,914	13,821	11,093	14,008	30	268	10,468	140	1,454	199
CHOIX	590	289	301	293	2	11	282	2	36	4
EL FUERTE	2,866	1,572	1,294	1,375	1	39	1,437	14	226	50
GUASAVE	17,476	9,656	7,820	8,642	4	1,528	7,203	99	888	145
SINALOA	1,678	902	776	977	0	49	648	4	124	6
ANGOSTURA	1,466	775	691	706	0	26	732	2	153	9
MOCORITO	945	489	456	505	0	27	411	2	91	8
SALVADOR ALVARADO	4,206	2,296	1,910	2,308	0	60	1,831	7	262	17
BADIRAGUATO	1,482	825	657	837	0	75	569	1	30	14
CULIACÁN	72,656	40,576	32,080	39,073	9	3,794	29,610	170	3,056	120
NAVOLATO	5,953	3,288	2,665	3,327	4	190	2,409	23	298	10
COSALÁ	1,014	504	510	446	0	198	368	2	13	1
ELOTA	2,392	1,295	1,097	1,358	1	51	981	1	55	36
SAN IGNACIO	531	292	239	235	0	8	288	0	26	0
CONCORDIA	382	192	190	174	0	-2	190	2	44	0
MAZATLAN	23,447	12,827	10,620	10,838	1	1,740	10,740	128	1,419	66
ESCUINAPA	2,880	1,591	1,289	1,269	0	93	1,515	3	117	5
ROSARIO	2,325	1,221	1,104	992	1	62	1,268	2	95	1
Total	167,203	92,411	74,792	87,363	53	8,217	70,950	602	8,387	691
Otro Estado	891	350	541	426	0	52	404	9	79	

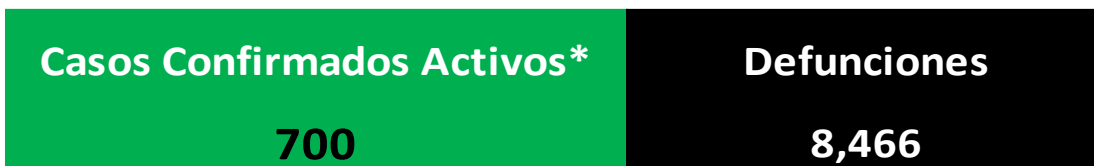
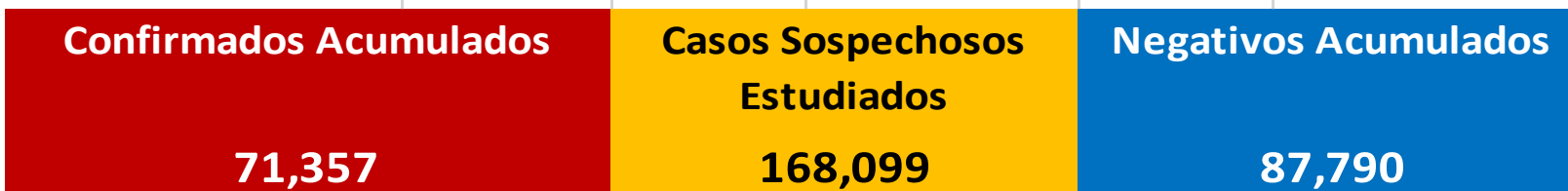
Fuente: Plataforma Nacional SISVER, Preliminar al Corte. Acumulados al 28/sep/2021 , Por Lugar de Residencia.

CASOS ACTIVOS*: Caso Confirmado Positivo con fecha de inicio de sintomas en los ultimos 14 dias.



COVID-19 SINALOA: Resumen de Casos

27 febrero 2020 - al martes, 28 de septiembre de 2021



* CASO ACTIVO: Caso Confirmado Positivo con Fecha de Inicio de Síntomas en los Últimos 14 Días



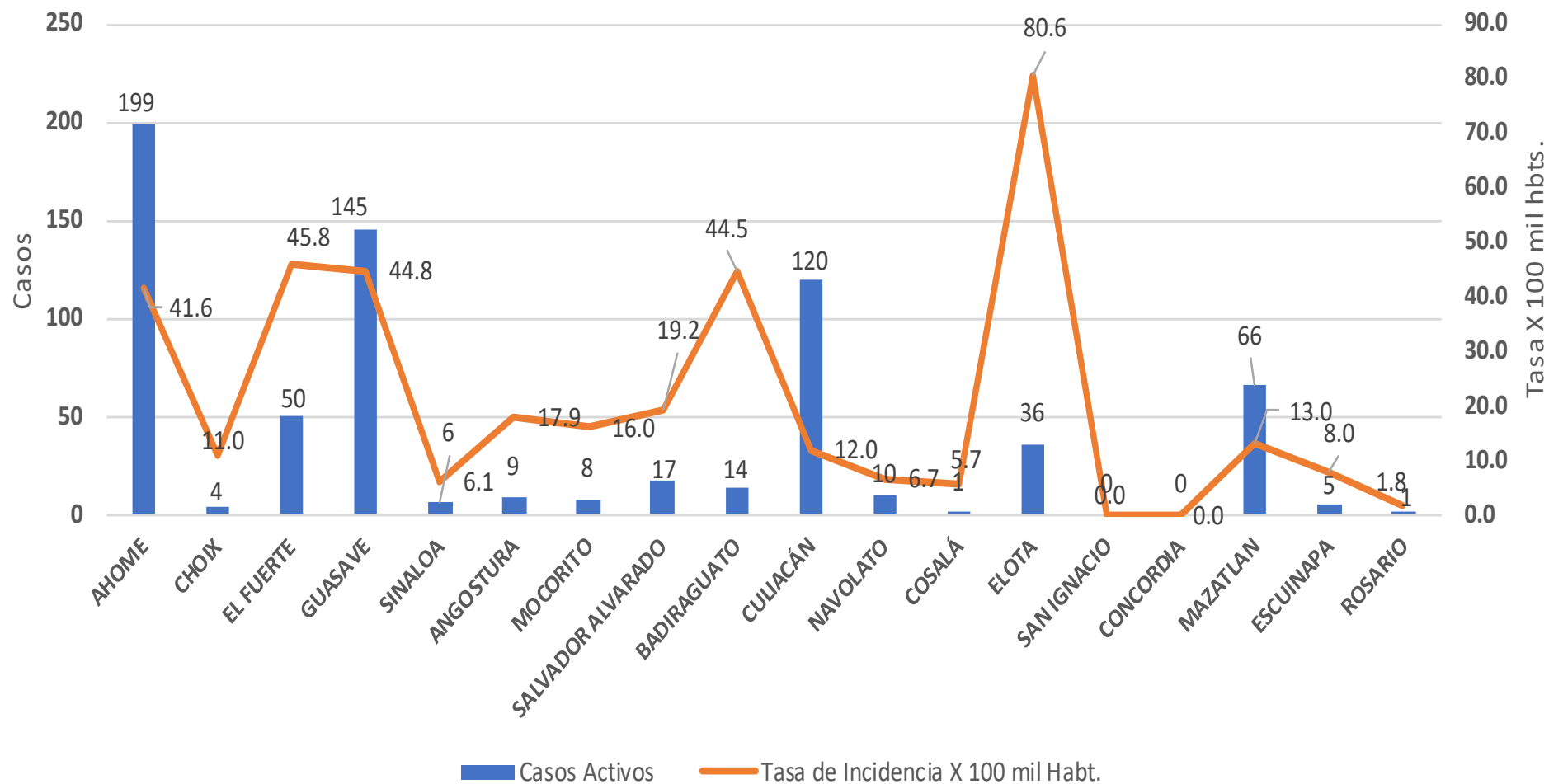
579 Días

[27/02/2020 - 28/09/2021]

Días de COVID-19 en SINALOA



Casos Confirmados* Activos, de COVID-19 por Municipio al día de hoy 28/sep/2021

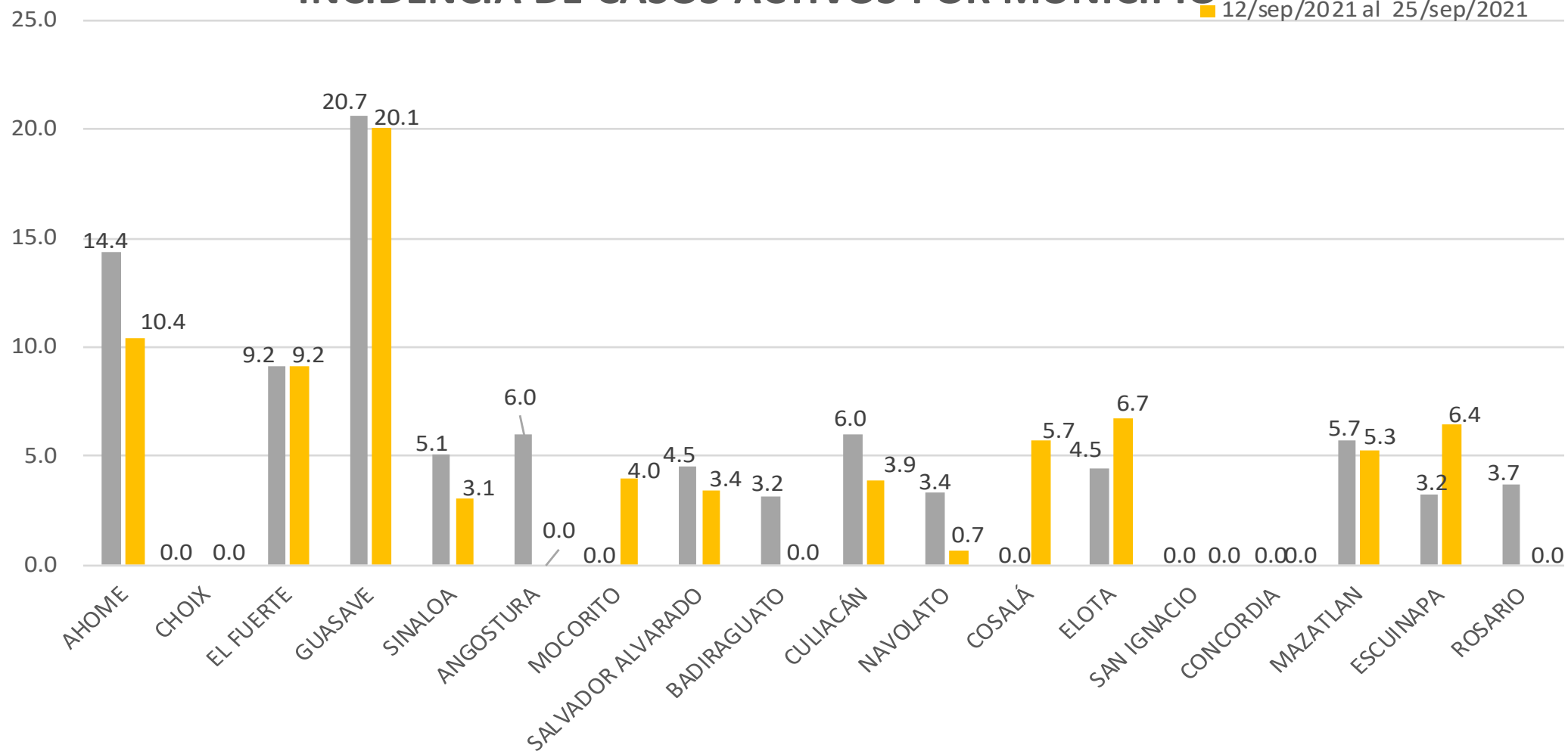




INCIDENCIA DE CASOS ACTIVOS POR MUNICIPIO

■ 05/sep/2021 al 18/sep/2021

■ 12/sep/2021 al 25/sep/2021

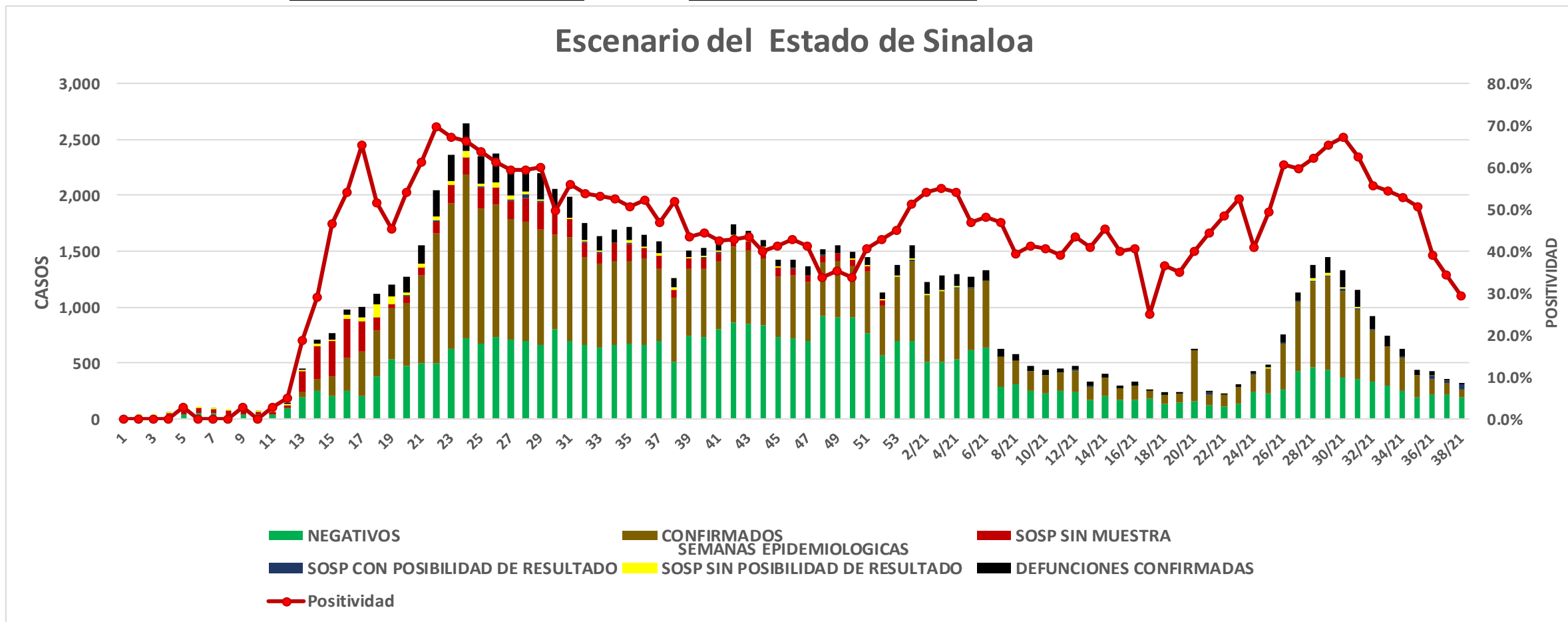


COVID-19 Sinaloa: Casos positivos, sospechosos y negativos

168,099 Personas Notificadas

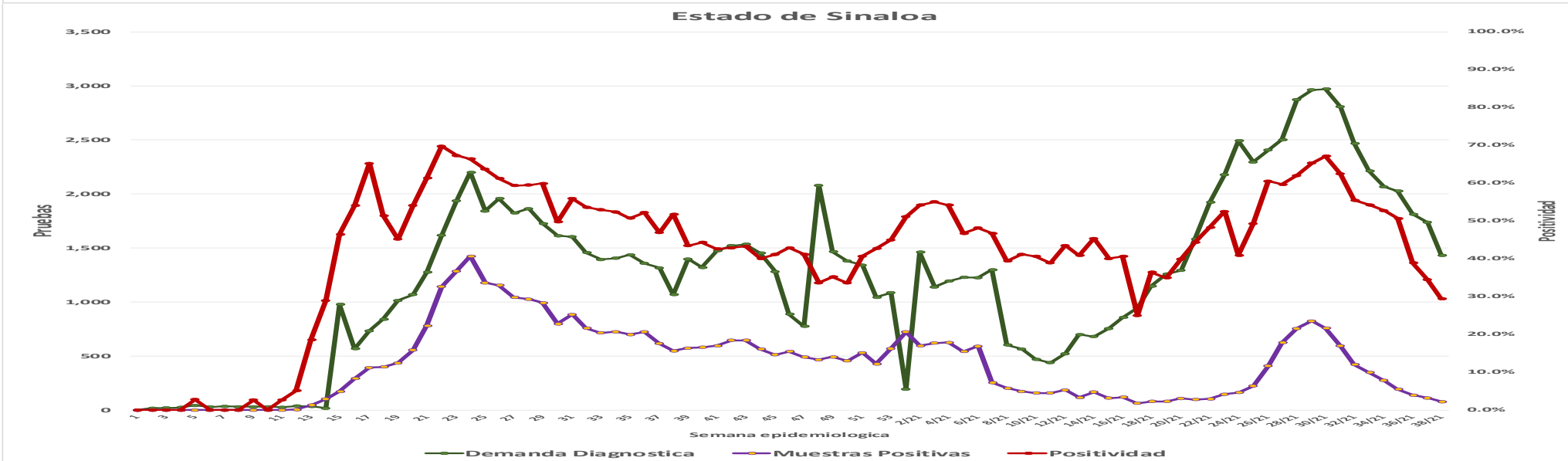
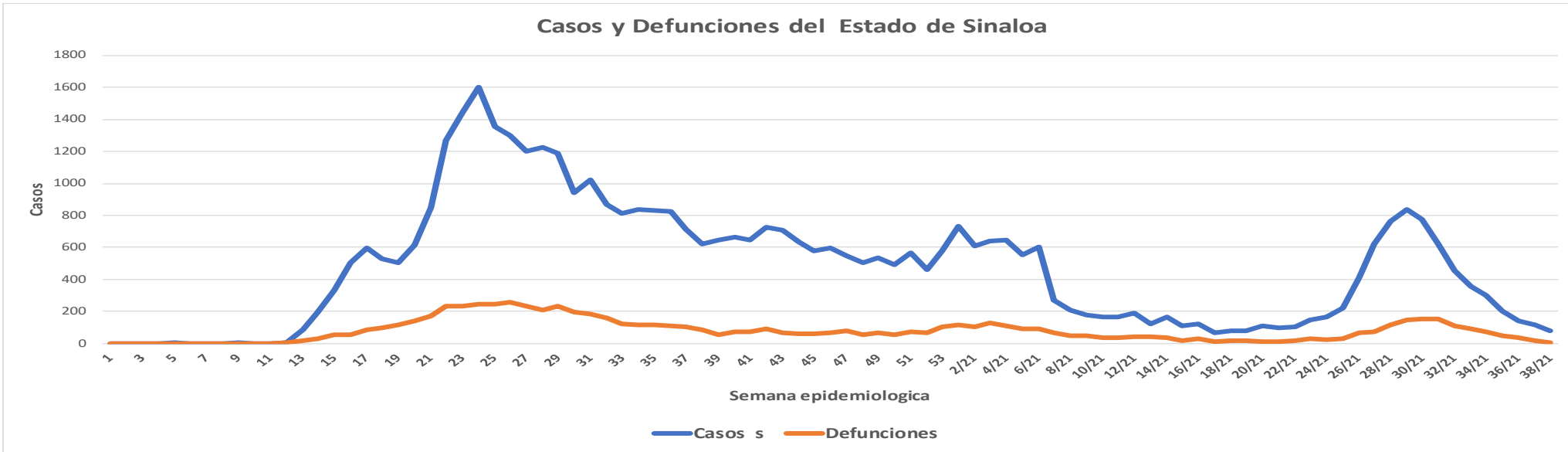
29.4% Positividad
Semana 38/2021

Escenario del Estado de Sinaloa



COVID-19 Sinaloa: Casos Estimados, Defunciones, Demanda Diagnostica y Positividad

**NUEVA
NORMALIDAD**



COVID-19 Sinaloa: Casos Positivos a SARS-CoV-2, por LESPS Notificados los últimos 7 días.

**NUEVA
NORMALIDAD**

CASOS CONFIRMADOS A SARS-CoV-2 SEGÚN MUNICIPIO LOS ULTIMOS 7 DIAS POR LESPS	28/09/2021 Acum. Hasta el día de hoy	CASOS CONFIRMADOS A SARS-COV-2 LOS ULTIMOS 7 DIAS POR LESPS							Total de Casos Confirmados Ultimos 7 Dias
		Registrados en Plataforma SINAVE/SISVER							
		27/09/2021	26/09/2021	25/09/2021	24/09/2021	23/09/2021	22/09/2021	21/09/2021	
AHOME	10,468	0	2	0	7	6	3	2	20
CHOIX	282	0	0	0	0	0	0	0	0
EL FUERTE	1,437	0	1	0	1	1	0	0	3
GUASAVE	7,203	0	16	7	0	9	0	1	33
SINALOA	648	0	0	0	0	1	0	0	1
ANGOSTURA	732	0	0	0	0	0	0	0	0
MOCORITO	411	0	0	0	0	0	2	0	2
SALVADOR ALVARADO	1,831	0	0	0	0	0	0	0	0
BADIRAGUATO	569	0	0	0	0	0	0	0	0
CULIACAN	29,610	1	3	1	2	9	3	7	26
NAVOLATO	2,409	0	0	0	0	0	0	0	0
COSALA	368	0	0	0	0	1	0	0	1
ELOTA	981	0	0	1	1	0	0	0	2
SAN IGNACIO	288	0	0	0	0	0	0	0	0
CONCORDIA	190	0	0	0	0	0	0	0	0
MAZATLAN	10,740	0	3	2	0	4	1	6	16
ESCUINAPA	1,515	0	0	1	0	0	1	1	3
ROSARIO	1,268	0	0	0	0	0	0	0	0
Total Estado	70,950	1	25	12	11	31	10	17	107
De Otros Estados	404								
	71,354								



COVID-19 Sinaloa: Casos y Defunciones Positivas a SARS-CoV-2, por LESPS, Notificadas los últimos 7 días.

**NUEVA
NORMALIDAD**

CASOS POSITIVOS A SARS-CoV-2 SEGÚN JURISDICCION LOS ULTIMOS 7 DIAS	28/09/2021 Acum. Hasta el día de hoy	CASOS POSITIVOS A SARS-COV-2 LOS ULTIMOS 7 DIAS							Total de Casos Confirmados Ultimos 7 Dias
		Registrados en Plataforma SINAVE/SISVER							
		27/09/2021	26/09/2021	25/09/2021	24/09/2021	23/09/2021	22/09/2021	21/09/2021	
Jurisdiccion I, Los Mochis	12,187	0	3	0	8	7	3	2	23
Jurisdiccion II, Guasave	7,851	0	16	7	0	10	0	1	34
Jurisdiccion III, Guamuchil	2,974	0	0	0	0	0	2	0	2
Jurisdiccion IV, Culiacan	32,956	1	3	1	2	10	3	7	27
Jurisdiccion V, Mazatlan	12,199	0	3	3	1	4	1	6	18
Jurisdiccion VI, Escuinapa	2,783	0	0	1	0	0	1	1	3
Total Estado	70,950	1	25	12	11	31	10	17	107

BASE SISVER		DEFUNCIONES POSITIVAS A SARS-COV-2 LOS ULTIMOS 7 DIAS							Total de Casos Confirmados Ultimos 7 Dias
DEFUNCIONES POSITIVAS A SARS-CoV-2 POR JURISDICCION LOS ULTIMOS 7 DIAS	28/09/2021 Acum. Hasta el día de hoy	Registrados en Plataforma SINAVE/SISVER							
		27/09/2021	26/09/2021	25/09/2021	24/09/2021	23/09/2021	22/09/2021	21/09/2021	
		Jurisdiccion I, Los Mochis	1,716	0	1	1	1	2	2
Jurisdiccion II, Guasave	1,012	0	1	0	2	1	0	0	4
Jurisdiccion III, Guamuchil	506	0	0	0	0	0	2	0	2
Jurisdiccion IV, Culiacan	3,397	0	1	1	0	2	2	3	9
Jurisdiccion V, Mazatlan	1,544	0	0	0	3	0	0	0	3
Jurisdiccion VI, Escuinapa	212	0	0	0	0	1	0	0	1
Total Estado	8,387	0	3	2	6	6	6	7	30



COVID-19 Sinaloa: Defunciones Confirmadas por Laboratorio a SARS-CoV-2 Notificadas por Municipio últimos 7 días.



SALUD
SECRETARÍA DE SALUD

BASE SISVER

DEFUNCIONES POSITIVAS A SARS-CoV-2 SEGÚN MUNICIPIO LOS ULTIMOS 7 DIAS	28/09/2021 Acum. Hasta el día de hoy	DEFUNCIONES POSITIVAS A SARS-COV-2 LOS ULTIMOS 7 DIAS							Total de Casos Confirmados Ultimos 7 Dias
		Registrados en Plataforma SINAVE/SISVER							
		27/09/2021	26/09/2021	25/09/2021	24/09/2021	23/09/2021	22/09/2021	21/09/2021	
AHOME	1,454	0	0	0	0	2	2	4	8
CHOIX	36	0	0	0	0	0	0	0	0
EL FUERTE	226	0	1	1	1	0	0	0	3
GUASAVE	888	0	1	0	1	1	0	0	3
SINALOA	124	0	0	0	1	0	0	0	1
ANGOSTURA	153	0	0	0	0	0	0	0	0
MOCORITO	91	0	0	0	0	0	2	0	2
SALVADOR ALVARADO	262	0	0	0	0	0	0	0	0
BADIRAGUATO	30	0	0	0	0	0	0	0	0
CULIACAN	3,056	0	1	1	0	2	2	3	9
NAVOLATO	298	0	0	0	0	0	0	0	0
COSALA	13	0	0	0	0	0	0	0	0
ELOTA	55	0	0	0	0	0	0	0	0
SAN IGNACIO	26	0	0	0	0	0	0	0	0
CONCORDIA	44	0	0	0	1	0	0	0	1
MAZATLAN	1,419	0	0	0	2	0	0	0	2
ESCUINAPA	117	0	0	0	0	0	0	0	0
ROSARIO	95	0	0	0	0	1	0	0	1
Total Estado	8,387	0	3	2	6	6	6	7	30
Defunciones; Residentes de otros Estados	56								
Total Defunciones en el EDO	8,443								

NUEVA NORMALIDAD



COVID-19 Sinaloa: Defunciones Confirmadas por Laboratorio, Asociación o Dictaminación a SARS-CoV-2 Notificadas al Estado.

COVID-19, SINALOA: DEFUNCIONES POR ASOCIACION Y DICTAMINACION CLINICA EPIDEMIOLOGICA

NUEVA
NORMALIDAD

CLASIFICACION FINAL DEFUNCIONES	Informacion hasta: 28/09/2021			TOTAL DEFUNCIONES
	TOMA DE MUESTRA		TOTAL	
	SI	NO		
CONFIRMADO POR LABORATORIO	6713	0	6,713	8,466
CONFIRMADO POR ANTIGENO	66	1189	1,255	
CONFIRMADO POR ASOCIACIÓN	16	85	101	
CONFIRMADO POR DICTAMINACIÓN	38	359	397	
INVALIDO	3	0	3	566
NO REALIZADO	74	0	74	
SOSPECHOSO	39	450	489	
NEGATIVO	2142	0	2,142	2,397
NEGATIVO ANTIGENO	6	249	255	
TOTAL GENERAL	9,091	2,083	11,174	11,429



COVID-19 Sinaloa: Casos y Defunciones en Embarazadas y Menores de 18 años



EMBARAZADAS CON SARS-COV2 Registrados en Plataforma SINAVE/SISVER	Casos	Defunciones
SSA	288	9
IMSS	375	5
IMSS-OPORTUNIDADES	26	0
SEDENA	10	0
ISSSTE	12	0
SEMAR	7	0
MUNICIPAL	2	0
HOSPITAL MARGARITA MAZA DE JUAREZ	0	0
ESTATAL	5	0
HOSPITAL CIVIL DE CULIACAN	0	0
PRIVADA	2	0
CLINICA HOSPITAL CULIACAN S. A. DE C. V.	0	0
HOSPITAL MARINA MAZATLAN	0	0
HOSPITAL ANGELES CULIACAN	0	0
MEDICA DE LA CIUDAD	0	1
Total	727	15

MENORES DE 18 AÑOS POSITIVOS A SARS-CoV-2	Casos	Defunciones
SSA	1,375	6
IMSS	1,623	17
IMSS-OPORTUNIDADES	89	1
SEDENA	16	0
ISSSTE	45	2
SEMAR	13	0
MUNICIPAL	5	0
HOSPITAL MARGARITA MAZA DE JUAREZ	0	0
ESTATAL	26	0
HOSPITAL CIVIL DE CULIACAN	0	0
PRIVADA	18	0
CLINICA HOSPITAL CULIACAN S. A. DE C. V.	0	0
HOSPITAL MARINA MAZATLAN	0	0
HOSPITAL ANGELES CULIACAN	0	0
MEDICA DE LA CIUDAD	0	0
Total	3210	26



COVID-19 Sinaloa: Casos confirmados en personal de la salud por Institución

**NUEVA
NORMALIDAD**

SARS-CoV-2 POR INSTITUCION Y PERSONAL DE LA SALUD Registrados en Plataforma SINAVE/SISVER	MEDICOS	ENFERMERAS	OTROS TRABAJADORES DE LA SALUD	LABORATORISTAS	DENTISTAS	TOTAL
SSA	789	969	792	58	75	2,683
IMSS	838	1,519	1,201	77	24	3,659
IMSS-OPORTUNIDADES	42	52	31	2	2	129
SEDENA	3	4	7	1	0	15
ISSSTE	172	323	163	22	7	687
SEMAR	10	22	5	2	2	41
MUNICIPAL	14	11	13	0	0	38
HOSPITAL MARGARITA MAZA DE JUAREZ	14	11	13	0	0	38
ESTATAL	92	46	24	2	0	164
HOSPITAL CIVIL DE CULIACAN	92	46	24	2	0	164
PRIVADA	44	21	19	5	1	90
CLINICA HOSPITAL CULIACAN S. A. DE C. V.	1	0	0	0	0	1
HOSPITAL MARINA MAZATLAN	5	12	15	4	0	36
HOSPITAL ANGELES CULIACAN	6	1	1	0	0	8
MEDICA DE LA CIUDAD	4	1	0	0	0	5
Total	2,004	2,967	2,255	169	111	7,506

CONFIRMADOS DEL AREA DE LA SALUD Registrados en Plataforma SINAVE/SISVER	Hasta el día de Hoy	DEFUNCION
MEDICOS	2,004	61
ENFERMERAS	2,967	18
OTROS TRABAJADORES DE LA SALUD	2,255	22
LABORATORISTAS	169	3
DENTISTAS	111	3
Total	7,506	107





DIRECCIÓN DE PREVENCIÓN Y PROMOCIÓN DE LA SALUD
SUBDIRECCIÓN DE VIGILANCIA EPIDEMIOLÓGICA

SALUD

SECRETARÍA DE SALUD

