



# SERVICIOS DE SALUD DE SINALOA

## SUBDIRECCIÓN DE VIGILANCIA EPIDEMIOLÓGICA

# COVID-19 SINALOA

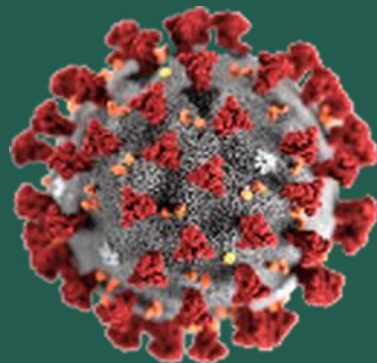
## Comunicado Técnico Diario

NUEVA  
NORMALIDAD

lunes, 28 de septiembre de 2020

# SALUD

SECRETARÍA DE SALUD



**Dr. José Pablo Güémez Álvarez**  
Jefe de Depto. De Vigilancia Epidemiologica  
Servicios de Salud de Sinaloa

Fecha Corte:	28/sep/2020
Hora Corte:	2:02 pm



**SERVICIOS DE SALUD DE SINALOA**  
**SUBDIRECCIÓN DE VIGILANCIA EPIDEMIOLÓGICA**

# PANORAMA EPIDEMIOLOGICO DE COVID-19

## SINALOA

### Información diaria

---

**NUEVA  
NORMALIDAD**

lunes, 28 de septiembre de 2020

**SALUD**

SECRETARÍA DE SALUD





# SERVICIOS DE SALUD DE SINALOA

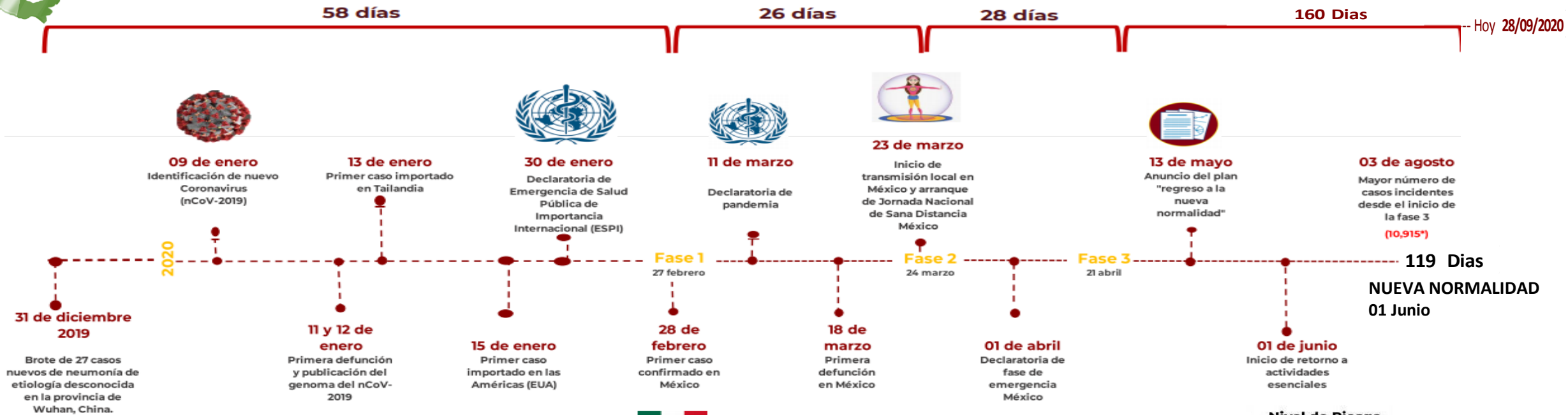
## SUBDIRECCIÓN DE VIGILANCIA EPIDEMIOLÓGICA

Municipios	Notificados en Plataforma	Acumulados al 28/sep/2020		RESULTADO FINAL						Tasa de Incidencia	Total Activos*	Tasa de Incidencia Activos
	Num.-	Femeninos	Masculinos	RESULTADO NEGATIVO	RESULTADO INFLUENZA	OTROS DX	POSITIVO SARS-CoV-2	SOSPECHOSOS	DEFUNCION			
AHOME	4,835	2,359	2,476	1,929	46	247	2,494	119	621	521.0	48	10.0
CHOIX	104	51	53	48	3	2	47	4	7	129.3	4	11.0
EL FUERTE	553	271	282	236	3	32	270	12	71	247.6	7	6.4
GUASAVE	5,762	3,117	2,645	1,887	9	1,135	2,622	109	398	809.4	66	20.4
SINALOA	570	274	296	269	0	31	262	8	32	268.2	6	6.1
ANGOSTURA	418	180	238	118	0	28	269	3	64	536.5	0	0.0
MOCORITO	204	89	115	75	0	20	100	9	29	200.6	0	0.0
SALVADOR ALVARADO	1,195	609	586	398	1	57	724	15	127	815.9	7	7.9
BADIRAGUATO	251	137	114	100	0	38	105	8	12	333.4	14	44.5
CULIACÁN	16,968	8,900	8,068	6,060	26	3,264	7,004	614	1,056	700.7	195	19.5
NAVOLATO	1,230	663	567	435	8	158	582	47	117	392.3	12	8.1
COSALÁ	188	110	78	32	0	88	63	5	3	359.4	0	0.0
ELOTA	136	65	71	49	2	34	49	2	11	109.7	1	2.2
SAN IGNACIO	92	43	49	37	0	7	43	5	10	181.5	0	0.0
CONCORDIA	99	46	53	32	0	13	51	3	15	160.2	1	3.1
ESCUINAPA	487	265	222	136	5	48	291	7	50	468.3	1	1.6
MAZATLÁN	7,187	3,668	3,519	2,340	3	1,352	3,397	95	501	668.4	146	28.7
ROSARIO	244	116	128	71	1	29	132	11	19	241.3	2	3.7
<b>Total</b>	<b>40,523</b>	<b>20,963</b>	<b>19,560</b>	<b>14,252</b>	<b>107</b>	<b>6,583</b>	<b>18,505</b>	<b>1,076</b>	<b>3,143</b>	<b>586.2</b>	<b>510</b>	<b>16.2</b>
<b>Otro Estado</b>	<b>213</b>	<b>77</b>	<b>136</b>	<b>88</b>	<b>2</b>	<b>21</b>	<b>96</b>	<b>6</b>	<b>17</b>			

Fuente: Plataforma Nacional de Vigilancia Epidemiologica COVID-19. Acumulados al 28/sep/2020 Tasa de Incidencia por 100,000 Habitantes. Por Lugar de Residencia.

CASOS ACTIVOS\*: Caso Confirmado Positivo con fecha de inicio de sintomas en los ultimos 14 dias.

# Línea del tiempo COVID-2019, México



Hoy 28/09/2020

## COVID-19 SINALOYA: Resumen de Casos Confirmados

27 feb - al lunes, 28 de septiembre de 2020



272 Dias



[ 31/12/2019 - 28/09/2020 ]

Confirmados acumulados

18,601

Casos Estudiados

40,736

Negativos acumulados

14,340

Casos Confirmados activos\*

510

Defunciones

3,160

Nuevos Sospechosos

1,082

FASE 1

27/02/2020

Primer Caso Confirmado COVID-19

NUEVA NORMALIDAD

01/06/2020

3594 Casos Confirmados COVID-19

FASE 2

23/03/2020

4 Casos Confirmados COVID-19

FASE 3

21/04/2020

557 Casos Confirmados COVID-19



214 Dias

[ 27/02/2020 - 28/09/2020 ]

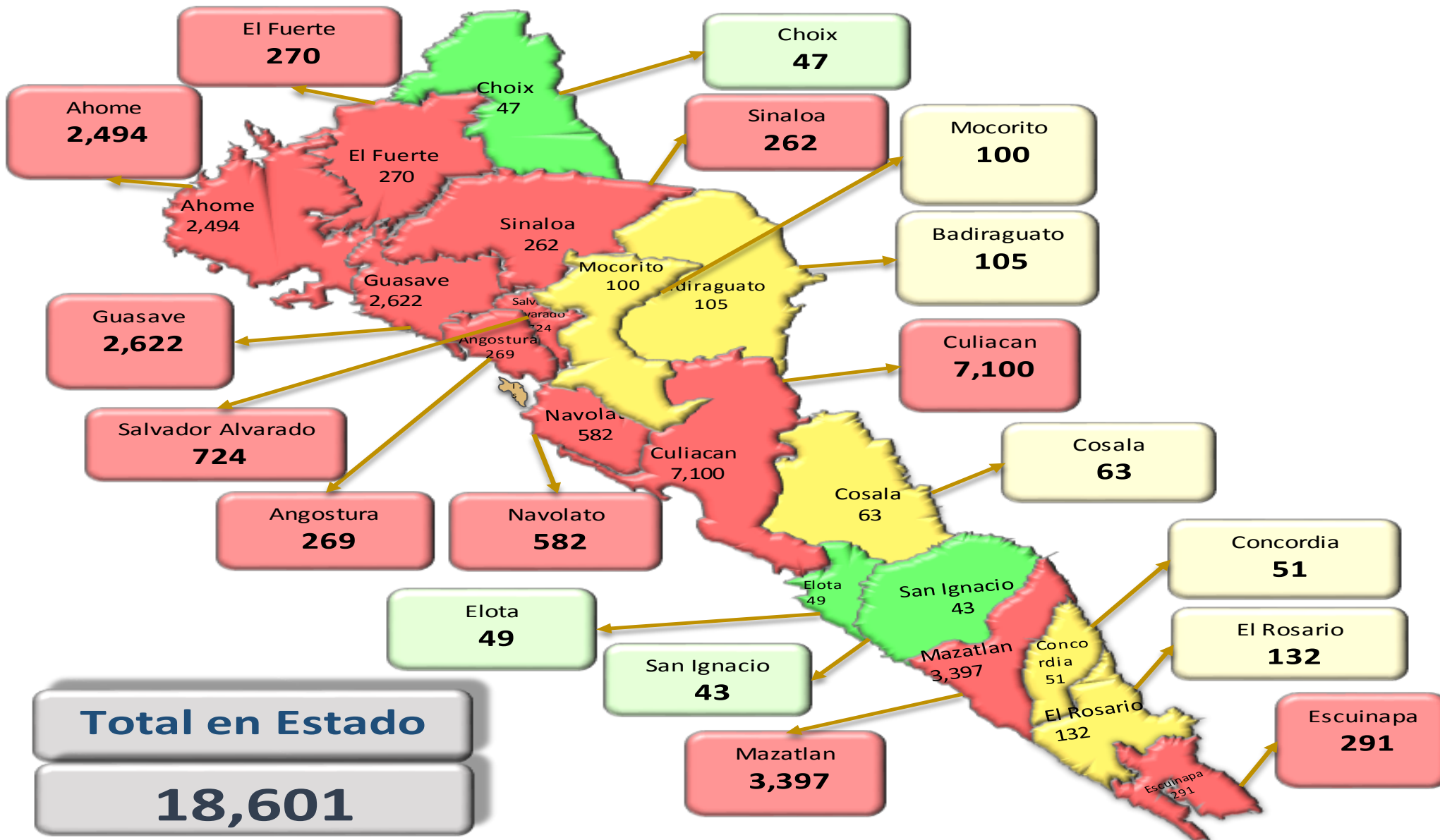
\*CASO ACTIVO: Caso confirmado positivo con fecha de inicio de síntomas en los últimos 14 días.

# COVID-19 Sinaloa: Mapa de casos confirmados acumulados por municipio de residencia

**NUEVA  
NORMALIDAD**

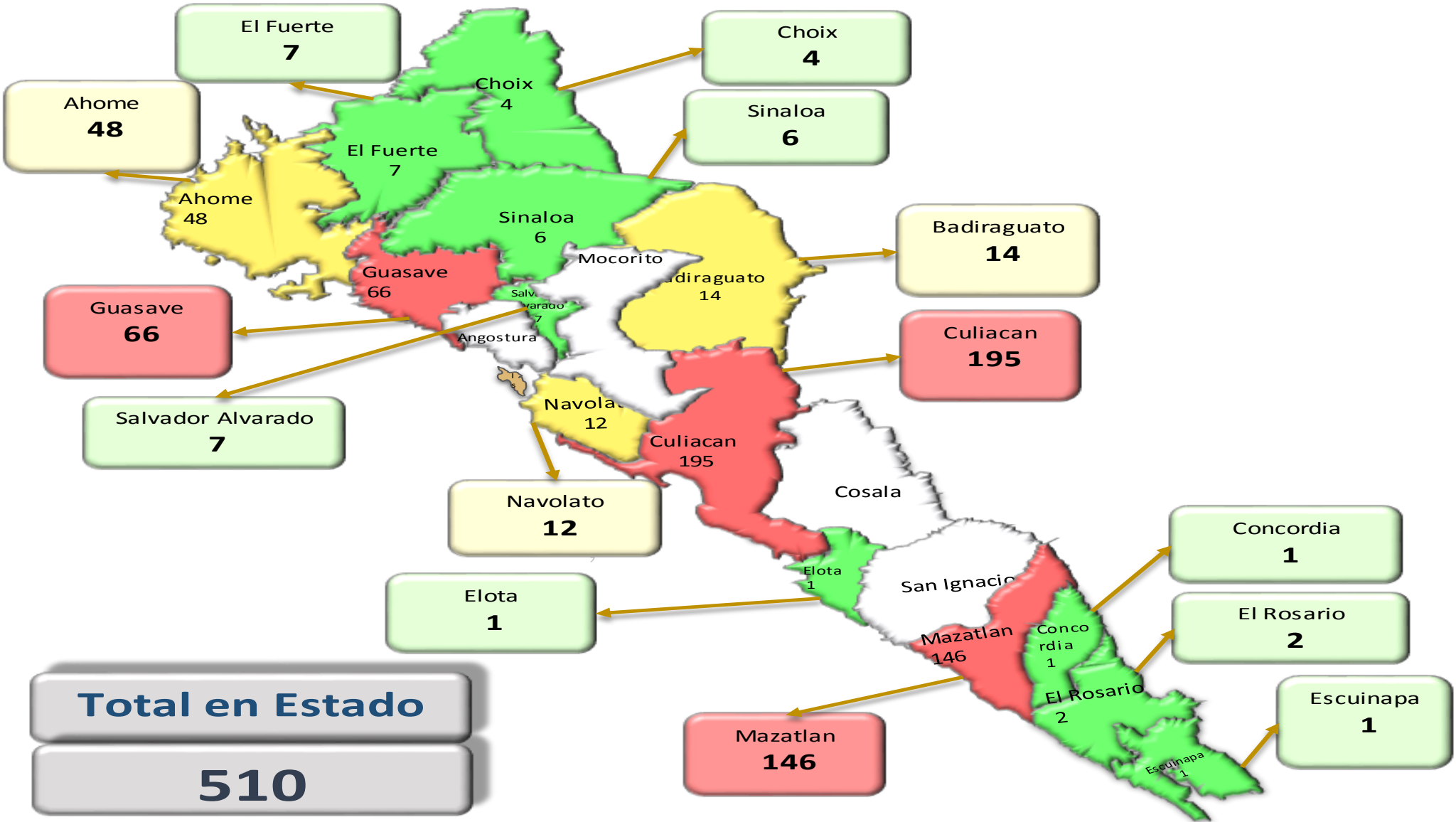
**18,601**

**Confirmados  
acumulados**



# COVID-19 Sinaloa: Mapa de casos confirmados activos por municipio de residencia

CASOS ACTIVOS\*: Caso Confirmado Positivo con fecha de inicio de síntomas en los últimos 14 días.



**Total en Estado**  
**510**

**NUEVA NORMALIDAD**

**510**

**Confirmados activos**



# COVID-19 Sinaloa: Tabla de Tasas de Letalidad, Mortalidad y Morbilidad

Municipio	Poblacion 2020	Defunciones Acumuladas a la			Casos confirmados Acumulados a la			Tasa letalidad X 100 (D/G)*100	Lugar Letalidad	Tasa de mortalidad (D/B por 100,000	Lugar Mortalidad	Tasa de morbilidad (G/B por 100,000	Lugar Morbilidad	Casos activos Ultimos 14 dias
		SEM EPI NUM-38	SEM EPI NUM-39	Aumento	SEM EPI NUM-38	SEM EPI NUM-39	Aumento							
AHOME	478,702	618	624	6	2429	2490	61	25.06	4	130.35	2	520.16	6	48
CHOIX	36,345	7	7	0	38	44	6	15.91	11	19.26	17	121.06	17	4
EL FUERTE	109,067	70	71	1	258	267	9	26.59	3	65.10	9	244.80	12	7
GUASAVE	323,928	393	397	4	2535	2599	64	15.28	12	122.56	4	802.34	2	67
SINALOA	97,695	31	32	1	254	261	7	12.26	16	32.75	15	267.16	11	6
ANGOSTURA	50,140	64	64	0	267	270	3	23.70	5	127.64	3	538.49	5	0
MOCORITO	49,852	29	29	0	99	101	2	28.71	2	58.17	10	202.60	14	0
SALVADOR ALVARADO	88,736	126	127	1	708	721	13	17.61	9	143.12	1	812.53	1	7
BADIRAGUATO	31,493	12	12	0	90	103	13	11.65	17	38.10	13	327.06	10	14
CULIACAN	999,591	1032	1058	26	6784	7020	236	15.07	13	105.84	5	702.29	3	195
NAVOLATO	148,357	114	117	3	563	580	17	20.17	8	78.86	7	390.95	8	12
COSALA	17,530	3	3	0	63	63	0	4.76	18	17.11	18	359.38	9	0
ELOTA	44,674	11	11	0	48	49	1	22.45	7	24.62	16	109.68	18	1
SAN IGNACIO	23,690	10	10	0	43	43	0	23.26	6	42.21	12	181.51	15	0
CONCORDIA	31,830	15	15	0	50	51	1	29.41	1	47.12	11	160.22	16	1
ESCUINAPA	62,140	48	49	1	286	291	5	16.84	10	78.85	8	468.30	7	1
MAZATLAN	508,203	493	498	5	3211	3377	166	14.75	14	97.99	6	664.50	4	146
ROSARIO	54,700	19	19	0	128	133	5	14.29	15	34.73	14	243.14	13	2
<b>TOTAL SINALOA</b>	<b>3,156,674</b>	<b>3095</b>	<b>3143</b>	<b>48</b>	<b>17854</b>	<b>18,463</b>	<b>609</b>	<b>17.02</b>		<b>99.57</b>		<b>584.89</b>		<b>511</b>

**NUEVA NORMALIDAD**

**Tasa de Mortalidad**  
**99.6**  
por 100 mil habt.

**Tasa de Letalidad**  
**17.0**  
por 100 habt.



# COVID-19 Sinaloa: Tabla de Positividad e índice de pruebas por Municipio

Municipio	Poblacion 2020	SOSPECHOSOS	NEGATIVOS	CASOS CONFIRMADOS	PRUEBAS REALIZADAS Acumuladas a la			INDICE DE POSITIVIDAD	Lugar de Indice de POSITIVIDAD	INDICE DE PRUEBAS POR 100,000	Lugar INDICE DE PRUEBAS
					SEM EPI NUM-38	SEM EPI NUM-39	Aumento				
AHOME	478,702	4929	1958	2506	4433	4579	146	54.73	11	956.55	5
CHOIX	36,345	104	48	47	84	98	14	47.96	17	269.64	16
EL FUERTE	109,067	557	238	270	502	520	18	51.92	13	476.77	12
GUASAVE	323,928	5836	1899	2628	4488	4652	164	56.49	8	1436.12	1
SINALOA	97,695	577	269	263	519	542	23	48.52	16	554.79	10
ANGOSTURA	50,140	422	118	272	387	392	5	69.39	1	781.81	6
MOCORITO	49,852	209	75	101	180	182	2	55.49	10	365.08	14
SALVADOR ALVARADO	88,736	1194	398	724	1118	1128	10	64.18	4	1271.19	3
BADIRAGUATO	31,493	251	100	105	188	209	21	50.24	15	663.64	9
CULIACAN	999,591	17390	6182	7131	13086	13448	362	53.03	12	1345.35	2
NAVOLATO	148,357	1249	445	589	1018	1046	28	56.31	9	705.06	8
COSALA	17,530	188	32	63	96	96	0	65.63	3	547.63	11
ELOTA	44,674	141	51	49	107	108	1	45.37	18	241.75	18
SAN IGNACIO	23,690	95	38	43	82	84	2	51.19	14	354.58	15
CONCORDIA	31,830	99	32	51	80	83	3	61.45	6	260.76	17
ESCUINAPA	62,140	493	137	291	429	440	11	66.14	2	708.08	7
MAZATLAN	508,203	7198	2344	3399	5557	5809	252	58.51	7	1143.05	4
ROSARIO	54,700	245	71	133	203	209	6	63.64	5	382.08	13
<b>TOTAL SINALOA</b>	<b>3,156,674</b>	<b>41,177</b>	<b>14,435</b>	<b>18,665</b>	<b>32,557</b>	<b>33,625</b>	<b>1,068</b>	<b>42.93</b>		<b>457.29</b>	

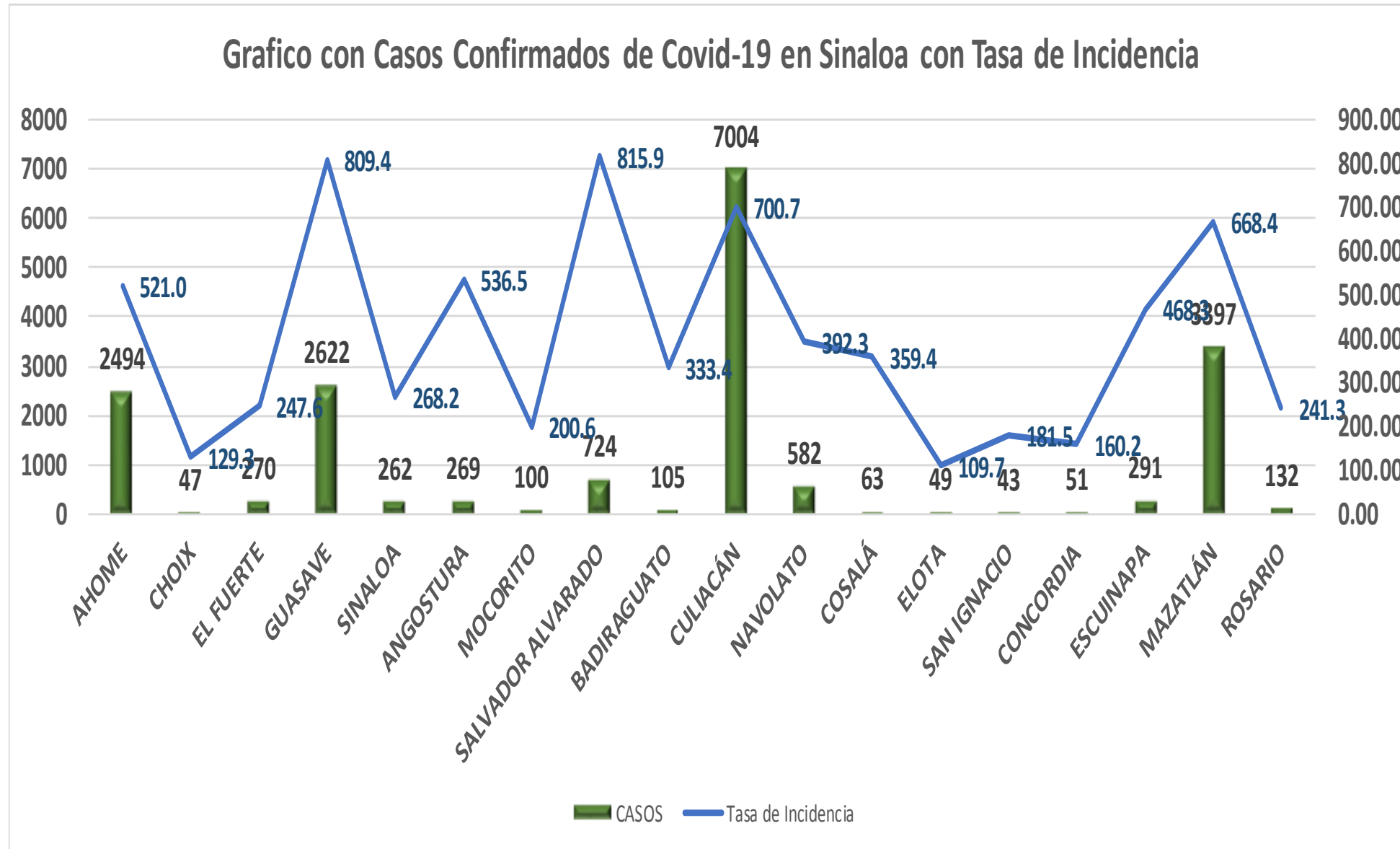
**NUEVA NORMALIDAD**

**Indice de Positividad**  
**42.9**  
**Estado de SINALOA**  
**SEM EPI NUM-39**





# COVID-19 Sinaloa: Grafico tasa de incidencia de casos Confirmados por municipio



**NUEVA NORMALIDAD**

**18,601**

**Confirmados activos**

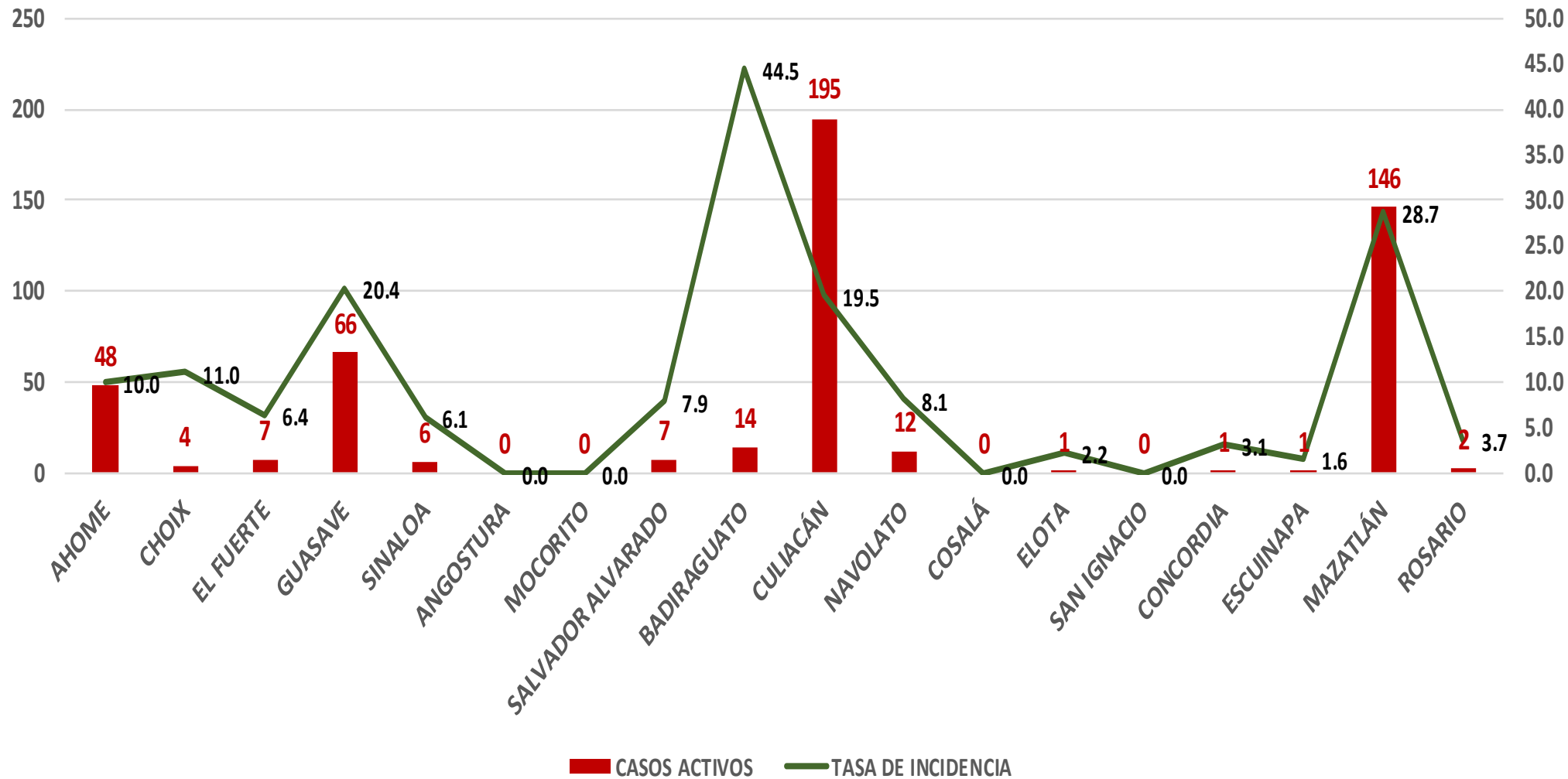
**586.2**

**Incidenia Estatal Casos Confirmados por 100 mil hab.**



# COVID-19 Sinaloa: Grafico tasa de incidencia de casos activos por municipio

## Casos Confirmados Activos\* de Covid-19 en Sinaloa con Tasa de Incidencia



**NUEVA NORMALIDAD**

**510**

**Confirmados activos**

**16.2**

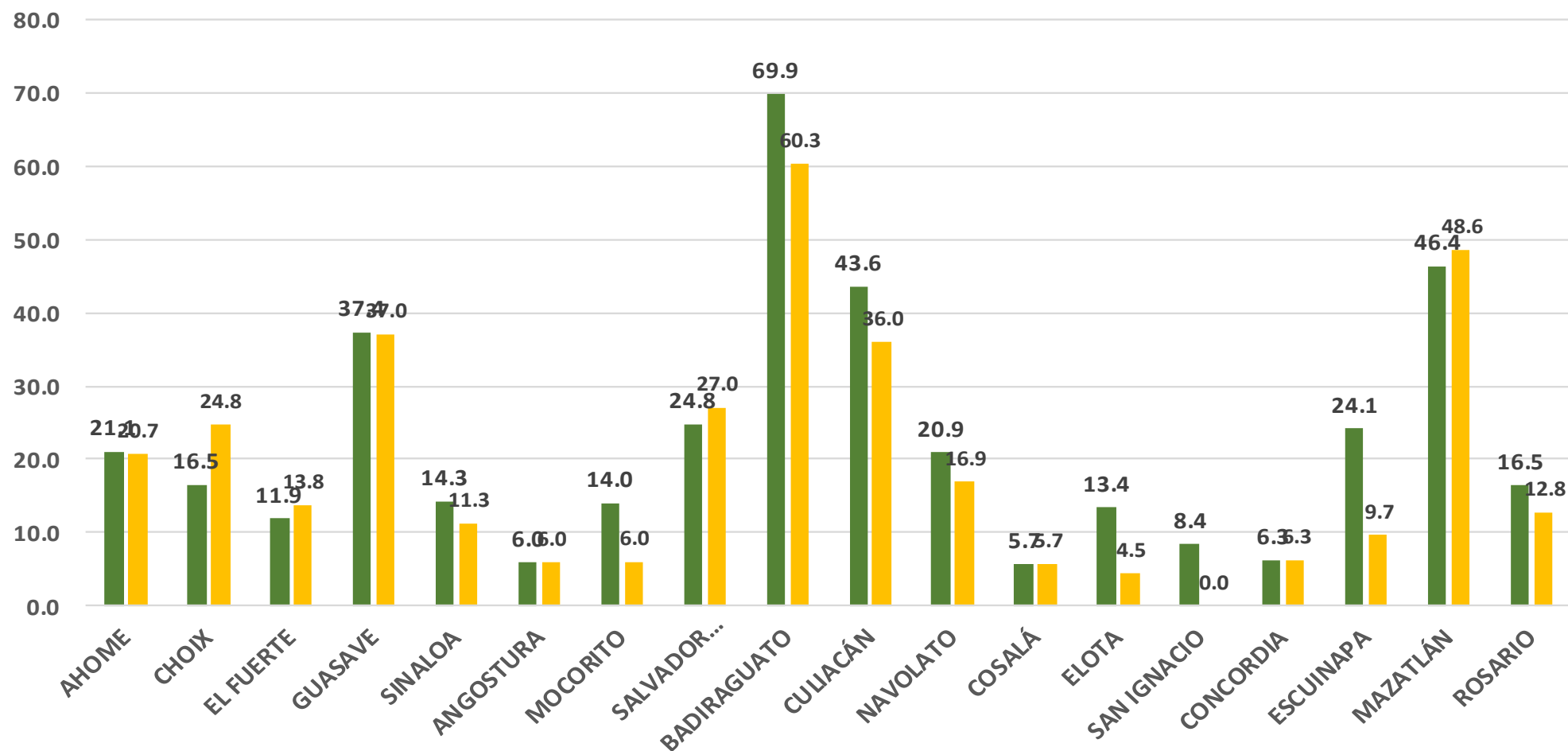
**Incidencia Estatal Casos Activos por 100 mil hab.**



# COVID-19 Sinaloa: Grafico tasa de incidencia de casos activos por municipio

## INCIDENCIA DE CASOS ACTIVOS POR MUNICIPIO

■ 6 al 19 sep ■ 13 al 26 sep



NUEVA NORMALIDAD

510

Confirmados activos

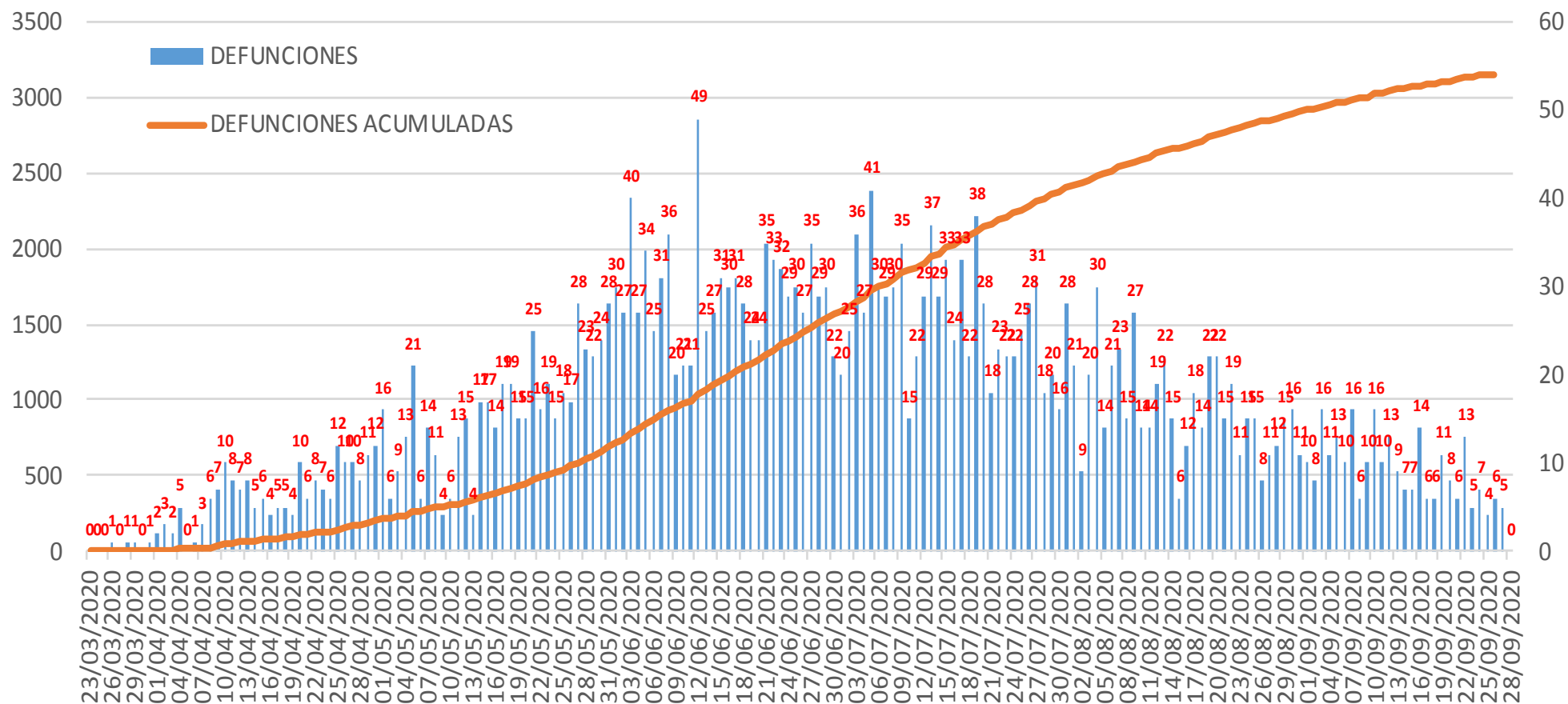
16.2

Incidencia Estatal Casos Activos por 100 mil hab.



# COVID-19 Sinaloa: Defunciones acumuladas por fecha de defunción asociadas a Sars-CoV-2

## Defunciones por día y acumuladas por fecha de defunción



**NUEVA NORMALIDAD**

**3,160**

**Defunciones Acumuladas**

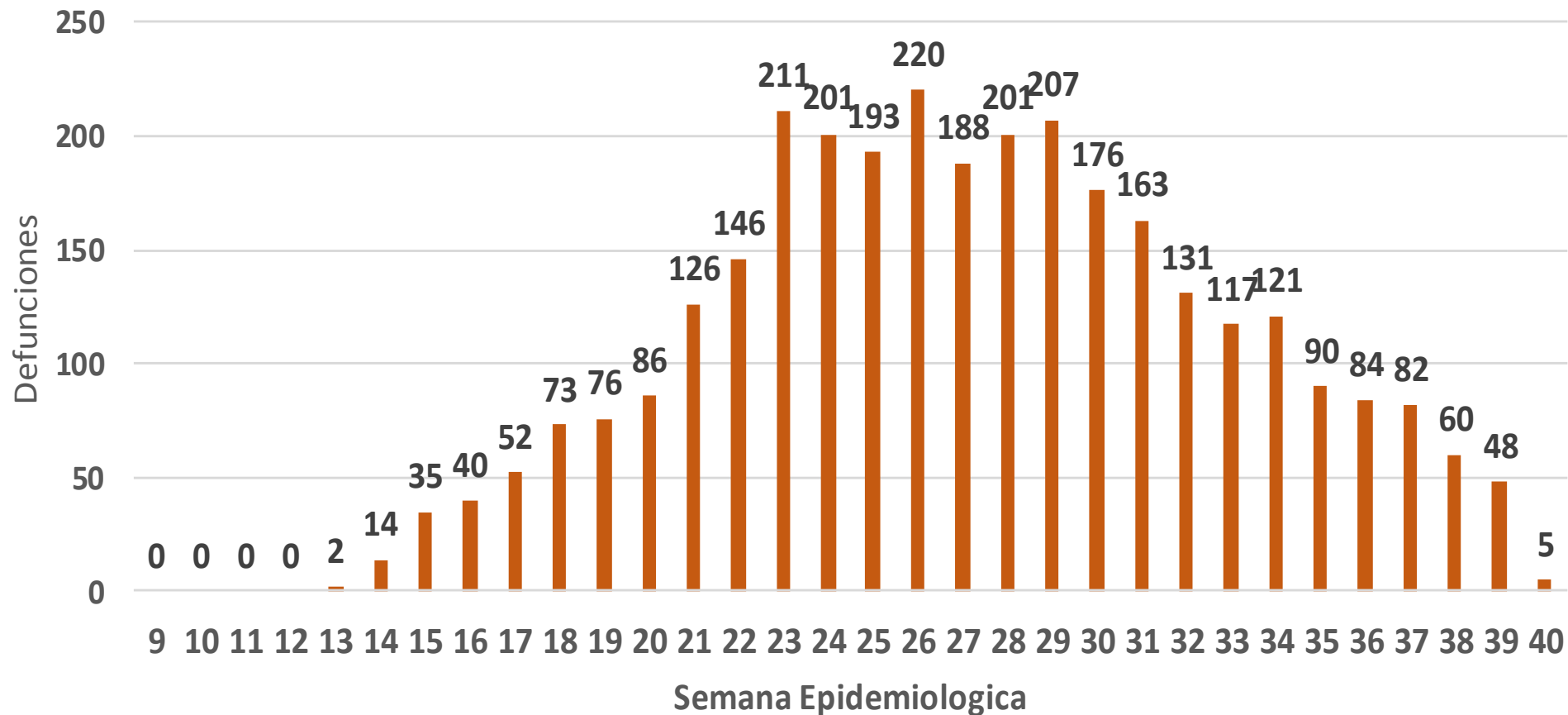
**105**

**Defunciones últimos 14 días**



# COVID-19 Sinaloa: Defunciones Asociadas a SARS-CoV-2 Notificadas por Semana Epidemiológica

## Defunciones Asociadas a SARS-CoV-2 Notificadas por semana en SINALOA Mpio. Residentes



**NUEVA NORMALIDAD**

**3,160**

**Defunciones Acumuladas**

**105**

**Defunciones últimos 14 días**



# COVID-19 Sinaloa: Embarazadas y Menores de 15 años



## MUJERES EN EDAD FERTIL Y EMBARAZADAS

### POSITIVAS A SARS-CoV-2

MUJERES EN EDAD FERTIL POR GRUPO DE EDAD	Mujeres Sospechosas	%	Mujeres (+) COVID-19	%	CON SARS-Cov2			DEFUNCIÓN	Hospitalizadas COVID-19	Indice de Hospitalización
					EMBARAZADAS	En PUERPERIO	%			
De 10 a 14 años	186	1.4%	49	0.9%	0	0	0.0%	0	0	0.0%
De 15 a 19 años	435	3.2%	129	2.3%	13	1	6.9%	0	7	53.8%
De 20 a 24 años	1,265	9.3%	454	8.1%	37	6	21.2%	1	14	37.8%
De 25 a 44 años	9,530	70.0%	3,976	71.2%	129	17	71.9%	4	41	31.8%
De 45 a 49 años	2,195	16.1%	977	17.5%	0	0	0.0%	0	0	0.0%
<b>TOTAL</b>	<b>13,611</b>	<b>100.0%</b>	<b>5,585</b>	<b>100.0%</b>	<b>179</b>	<b>24</b>	<b>100.0%</b>	<b>5</b>	<b>62</b>	<b>34.6%</b>
					<b>203</b>					

NUEVA NORMALIDAD

3,160

Defunciones Acumuladas

105

Defunciones últimos 14 días

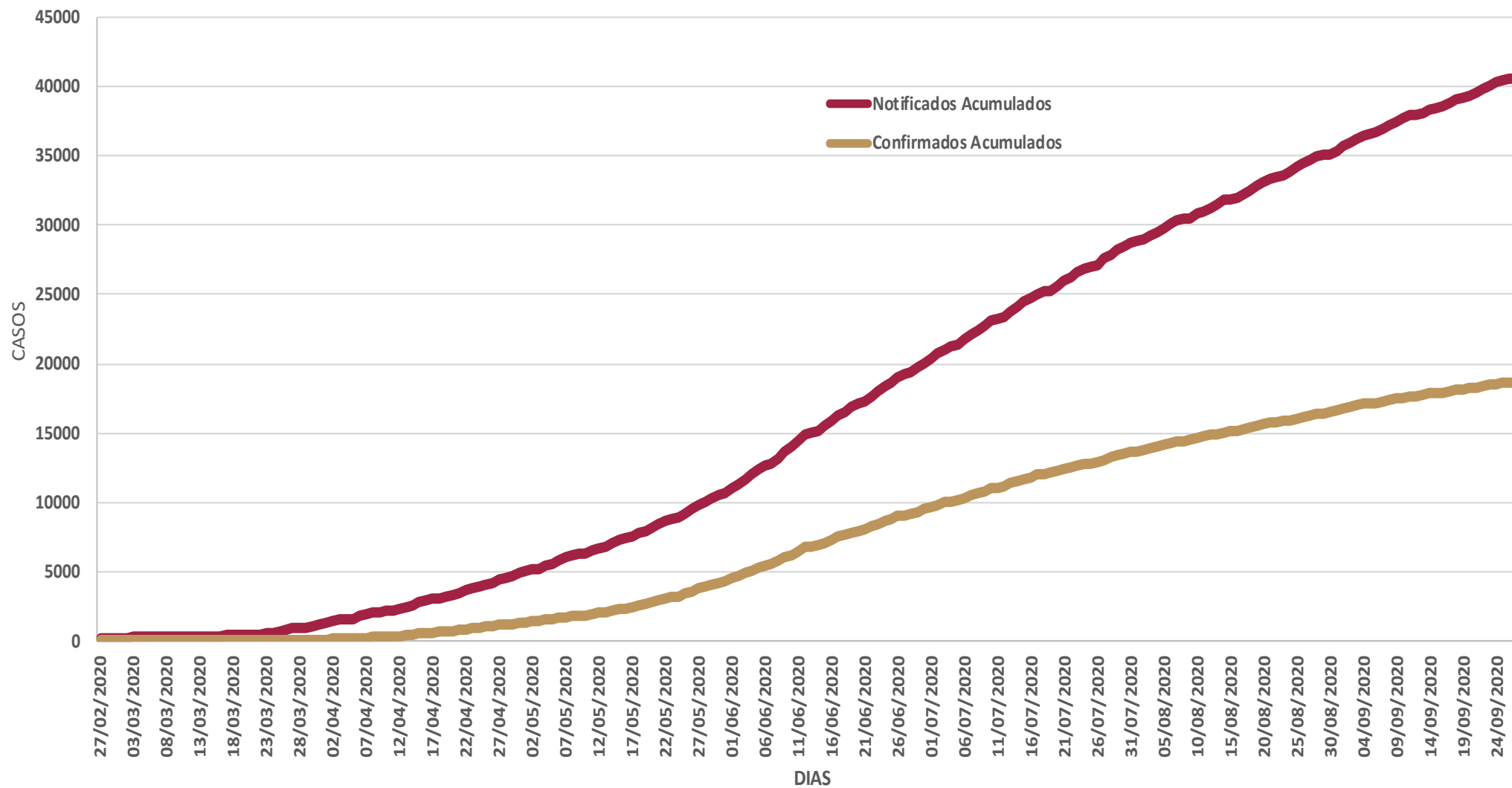


### MENORES DE 15 AÑOS POSITIVOS A SARS-CoV-2

Grupo de Edad	Sospechosos	%	CASOS (+) COVID-19	%	Defuncion	Letalidad	Hosp-COVID-19	Indice de Hospitalización	Tasa de Incidencia
De 00 años	204	16.5%	30	11.3%	0	0.0%	16	53.3%	59.7
De 01 a 04 años	319	25.9%	49	18.5%	1	2.0%	18	36.7%	24.1
De 05 a 09 años	323	26.2%	81	30.6%	3	3.7%	20	24.7%	30.8
De 10 a 14 años	388	31.4%	105	39.6%	4	3.8%	14	13.3%	38.6
<b>TOTAL &lt; 15 AÑOS</b>	<b>1,234</b>	<b>100.0%</b>	<b>265</b>	<b>100.0%</b>	<b>8</b>	<b>3.0%</b>	<b>68</b>	<b>25.7%</b>	



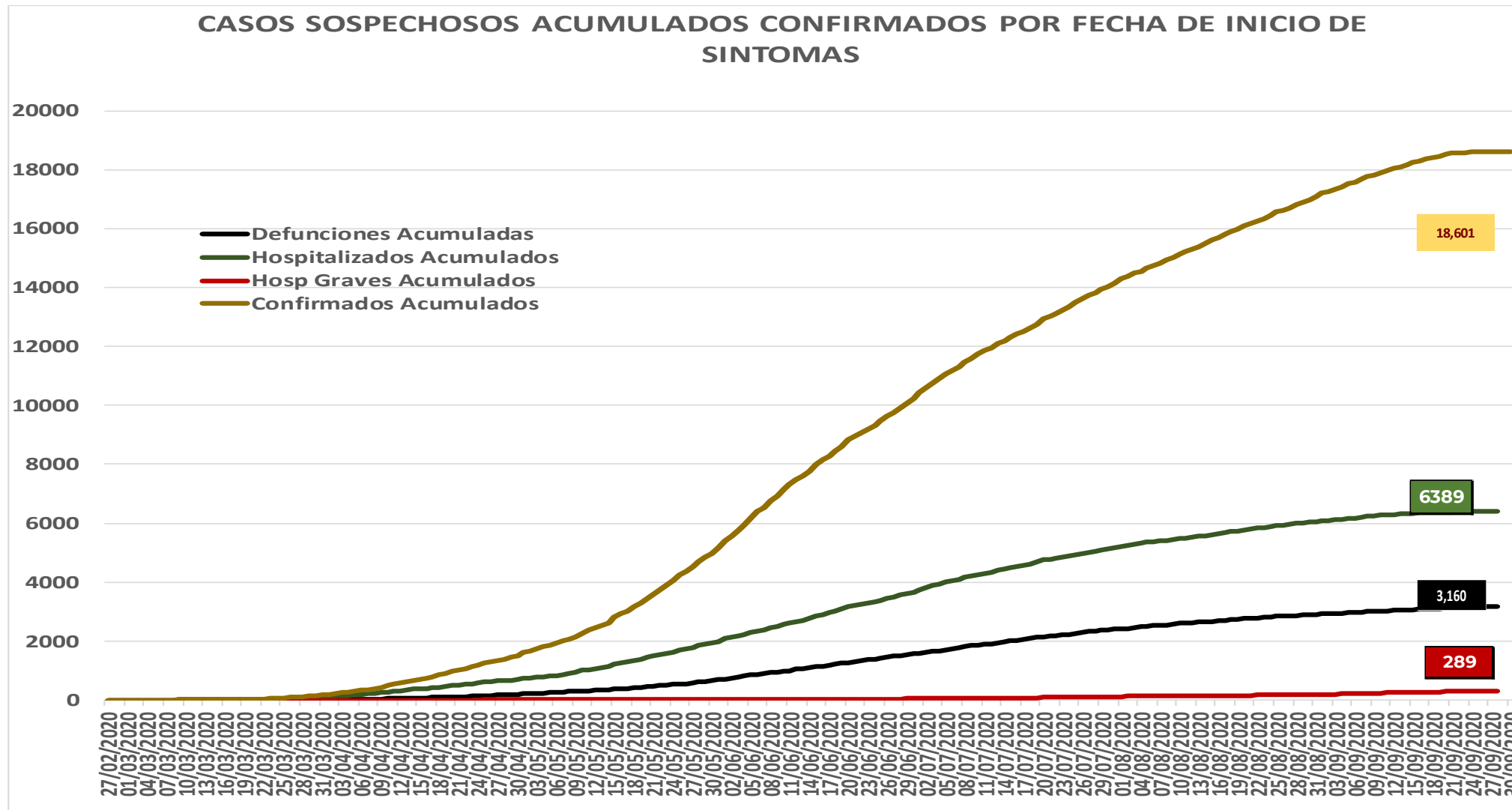
# COVID-19 Sinaloa: Casos acumulados sospechosos y confirmados por fecha de inicio de síntomas



**NUEVA  
NORMALIDAD**



# COVID-19 Sinaloa: Casos sospechosos y confirmados por fecha de inicio de síntomas



**NUEVA NORMALIDAD**

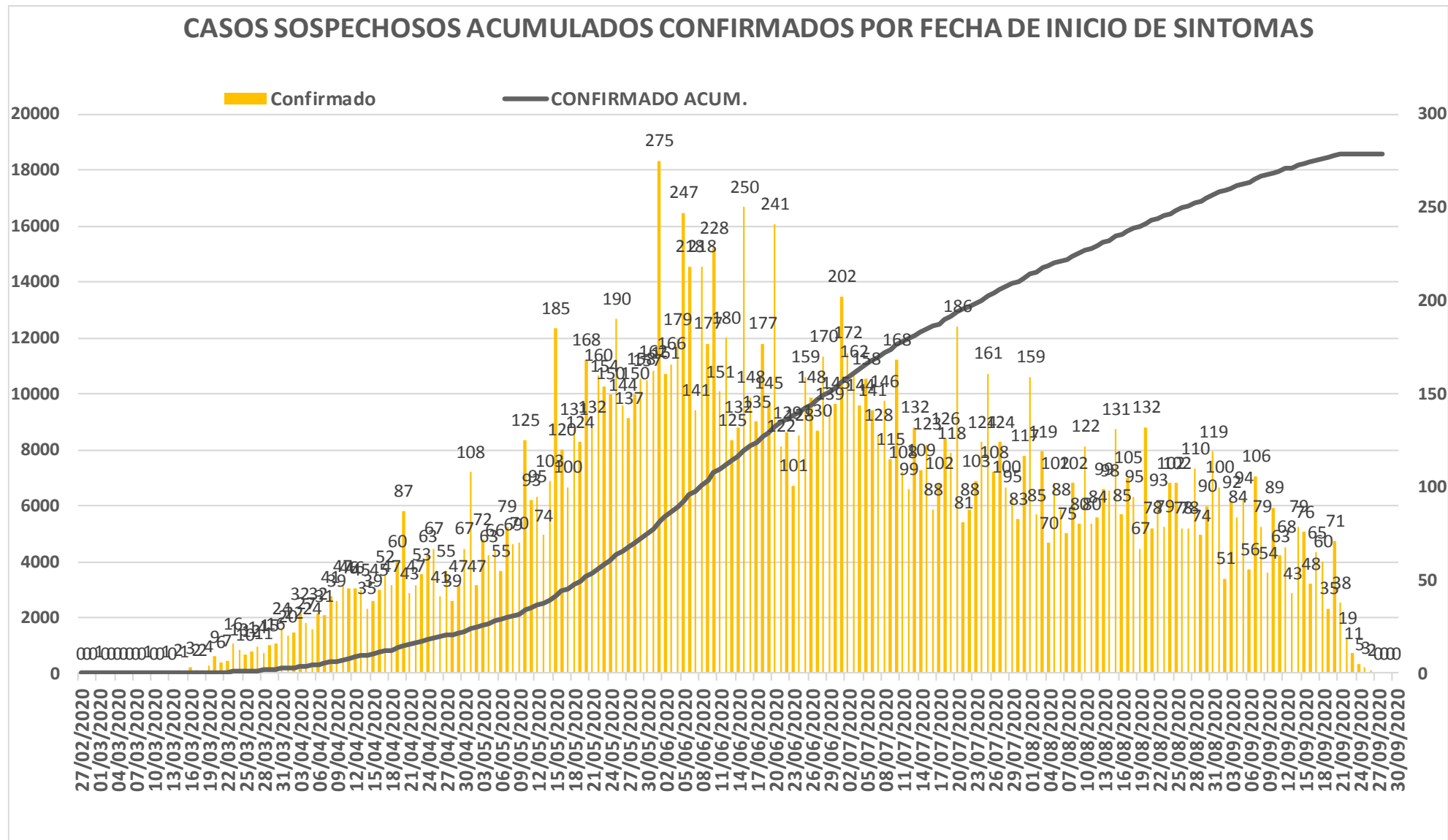
**1,082**  
Nuevos Sospechosos

**18,601**  
Confirmados





# COVID-19 Sinaloa: Curva epidémica de casos acumulados Incidentes por fecha de inicio de síntomas.



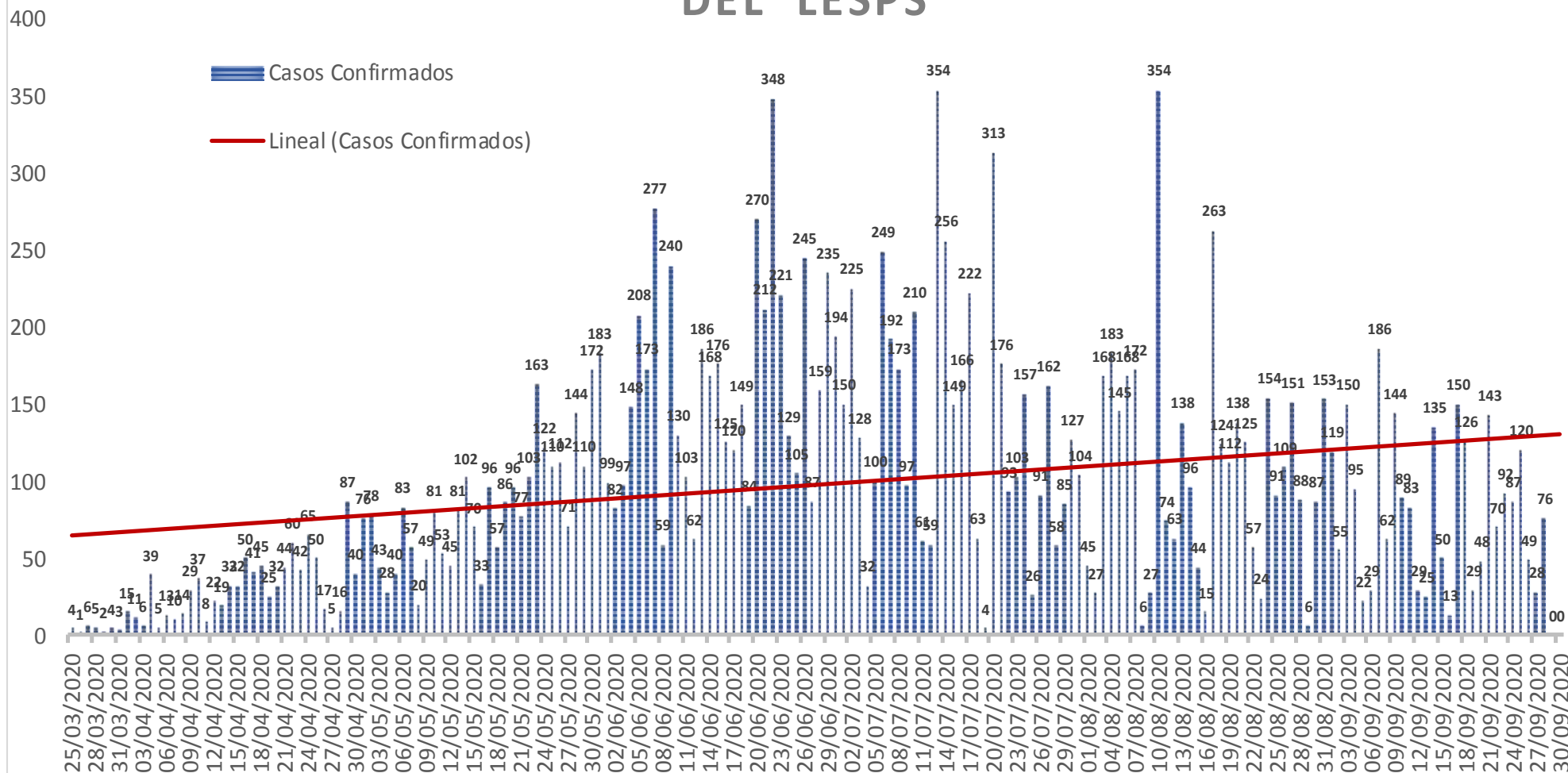
**NUEVA NORMALIDAD**

**Confirmados acumulados**  
**18,601**



# COVID-19 Sinaloa: Curva epidémica de casos incidentes por fecha de resultado del LESPS.

## CASOS CONFIRMADOS SEGÚN FECHA DE RESULTADO DEL LESPS



NUEVA  
NORMALIDAD

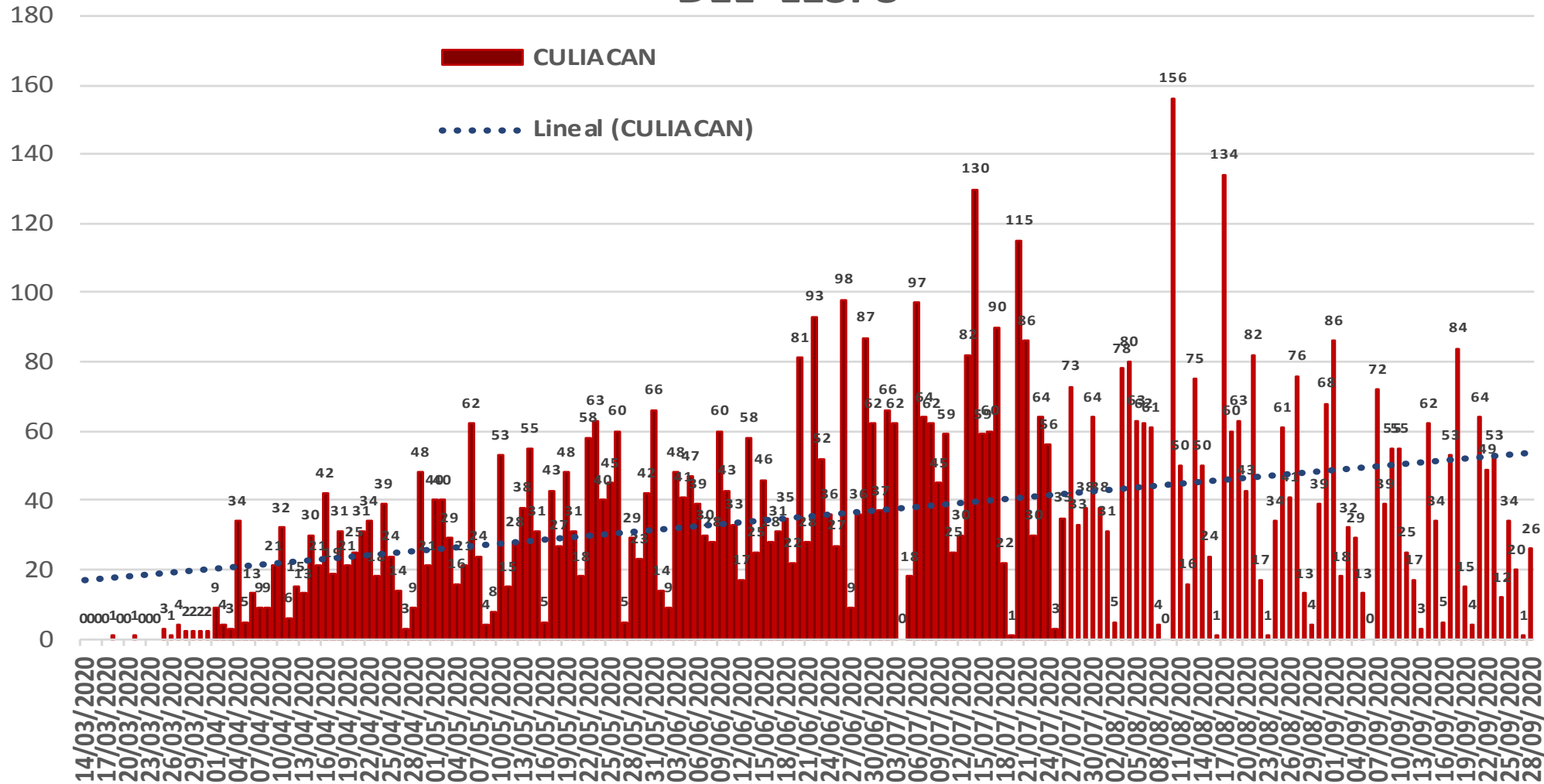
Estatal  
Confirmados  
acumulados

18,601



# COVID-19 Sinaloa: Curva epidémica de casos incidentes por fecha de resultado del LESPS.

## CASOS CONFIRMADOS SEGÚN FECHA DE RESULTADO DEL LESPS



**NUEVA NORMALIDAD**

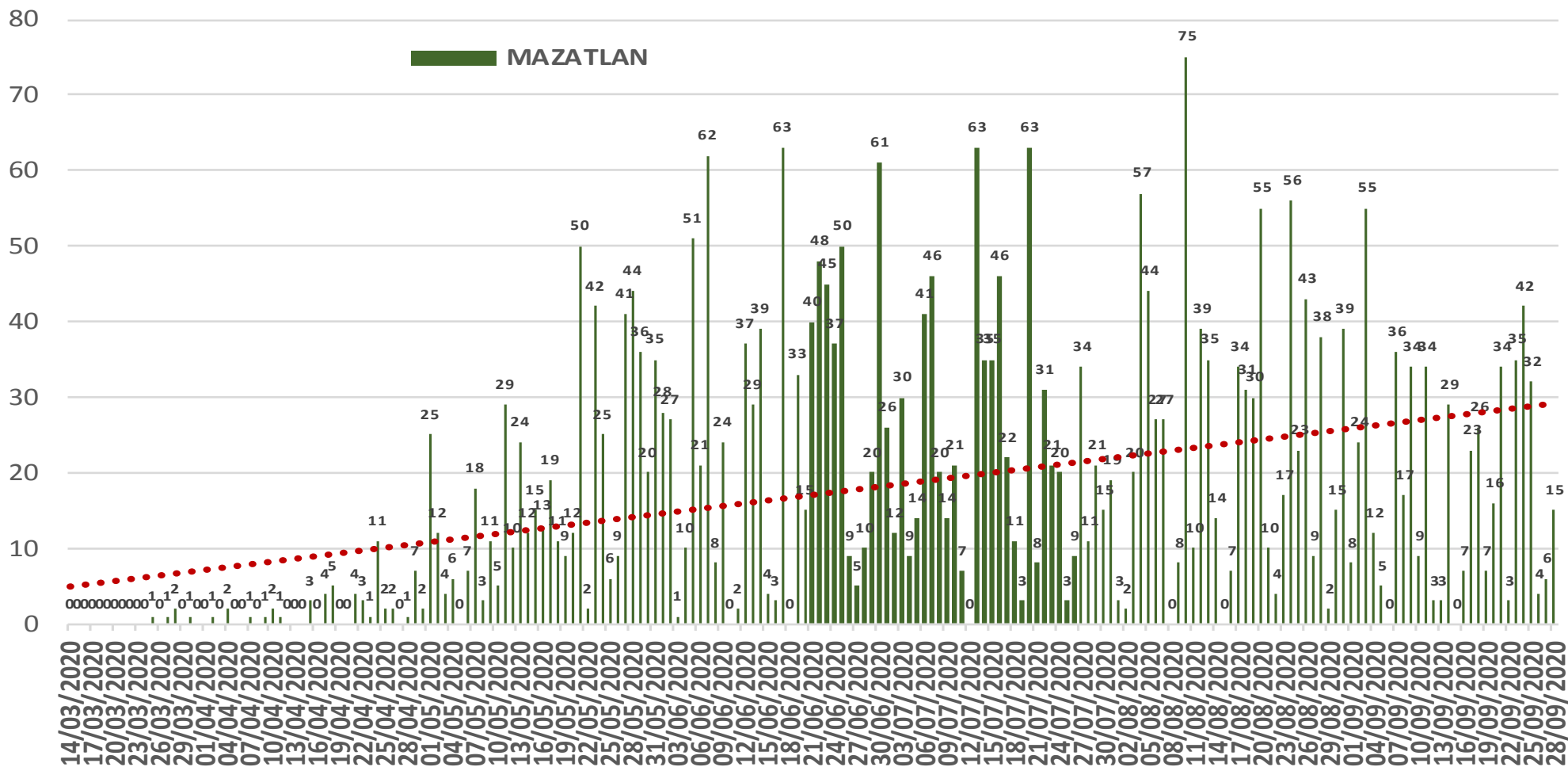
**Estatad Confirmados acumulados**  
**18,601**

**Casos Confirmados CULIACAN**  
**7,004**



# COVID-19 Sinaloa: Curva epidémica de casos incidentes por fecha de resultado del LESPS.

## CASOS CONFIRMADOS SEGÚN FECHA DE RESULTADO DEL LESPS



**NUEVA NORMALIDAD**

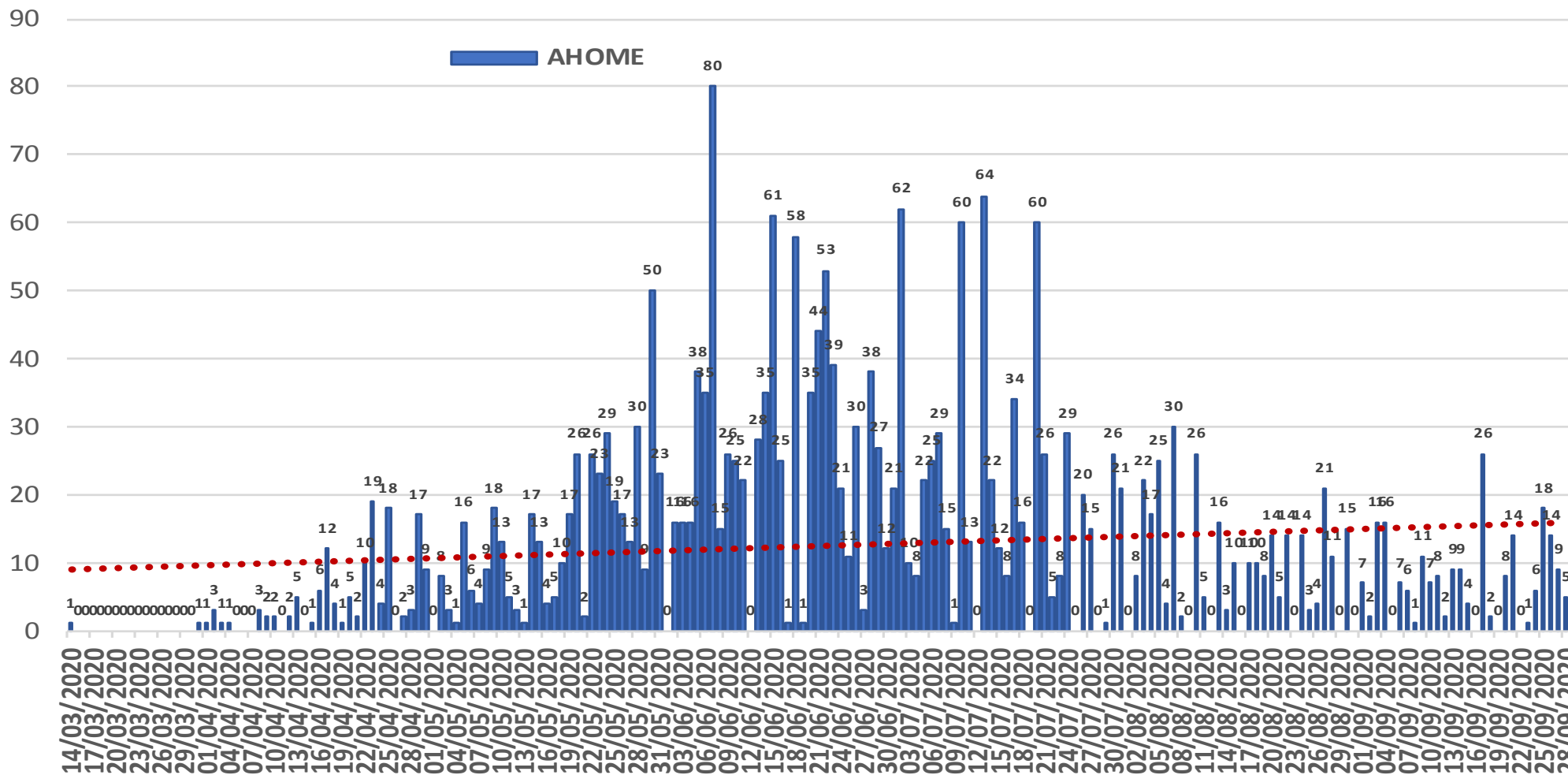
**Estatad Confirmados acumulados**  
**18,601**

**Casos Confirmados MAZATLAN**  
**3,397**



# COVID-19 Sinaloa: Curva epidémica de casos incidentes por fecha de resultado del LESPS.

## CASOS CONFIRMADOS SEGÚN FECHA DE RESULTADO DEL LESPS



**NUEVA NORMALIDAD**

**Estatal Confirmados acumulados**

**18,601**

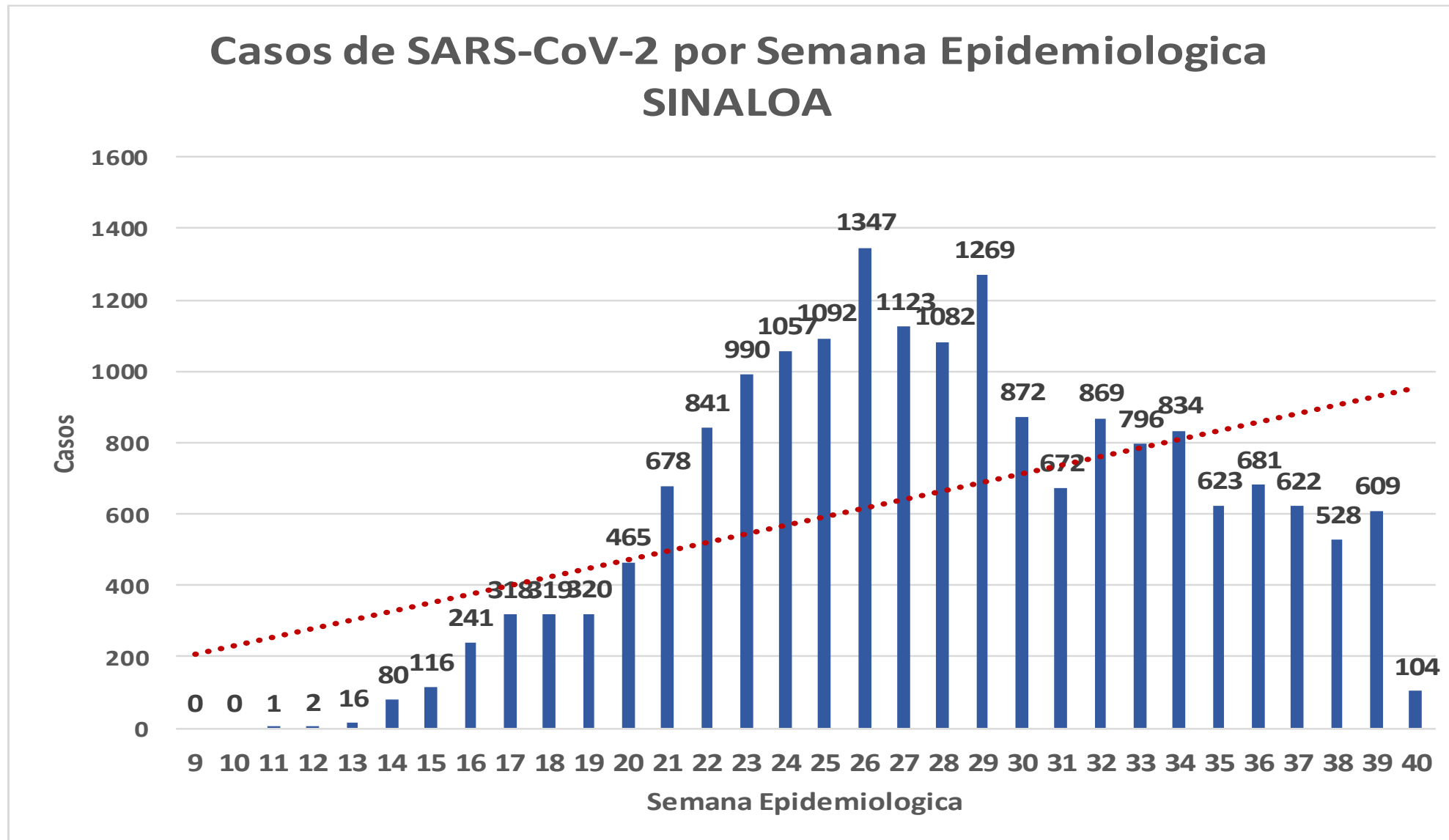
**Casos Confirmados AHOME**

**2,494**



# COVID-19 Sinaloa: Curva epidémica de casos incidentes por fecha de resultado del LESPS.

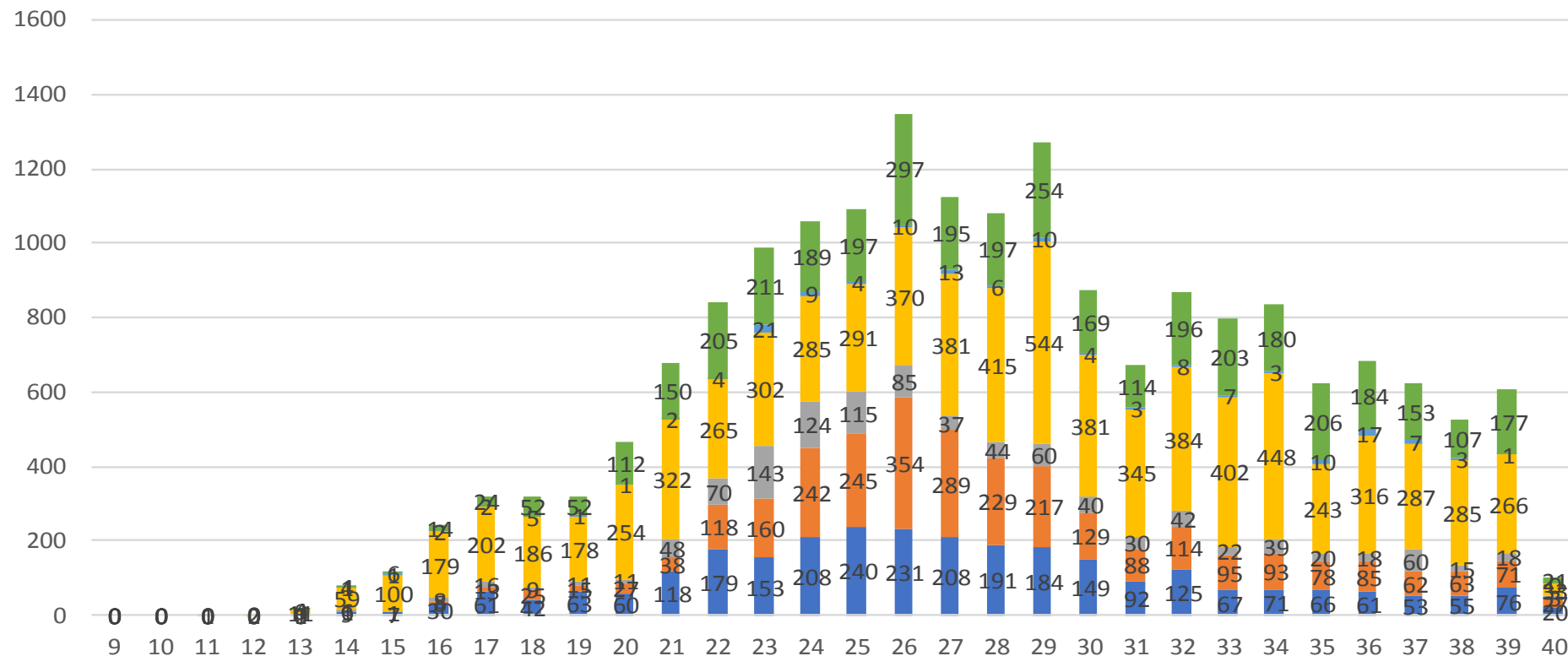
**NUEVA  
NORMALIDAD**



# COVID-19 Sinaloa: Curva epidémica de casos incidentes por fecha de resultado del LESPS.

## Casos SARS-CoV-2 pr Semana epidemiologica y Jurisdicción

■ Jurisd. No. 1 Mochis      ■ Jurisd. No. 2 Guasave      ■ Jurisd. No. 3 Guamuchil  
■ Jurisd. No. 4 Culiacan      ■ Jurisd. No. 5 Elota      ■ Jurisd. No. 6 Mazatlan



**NUEVA NORMALIDAD**

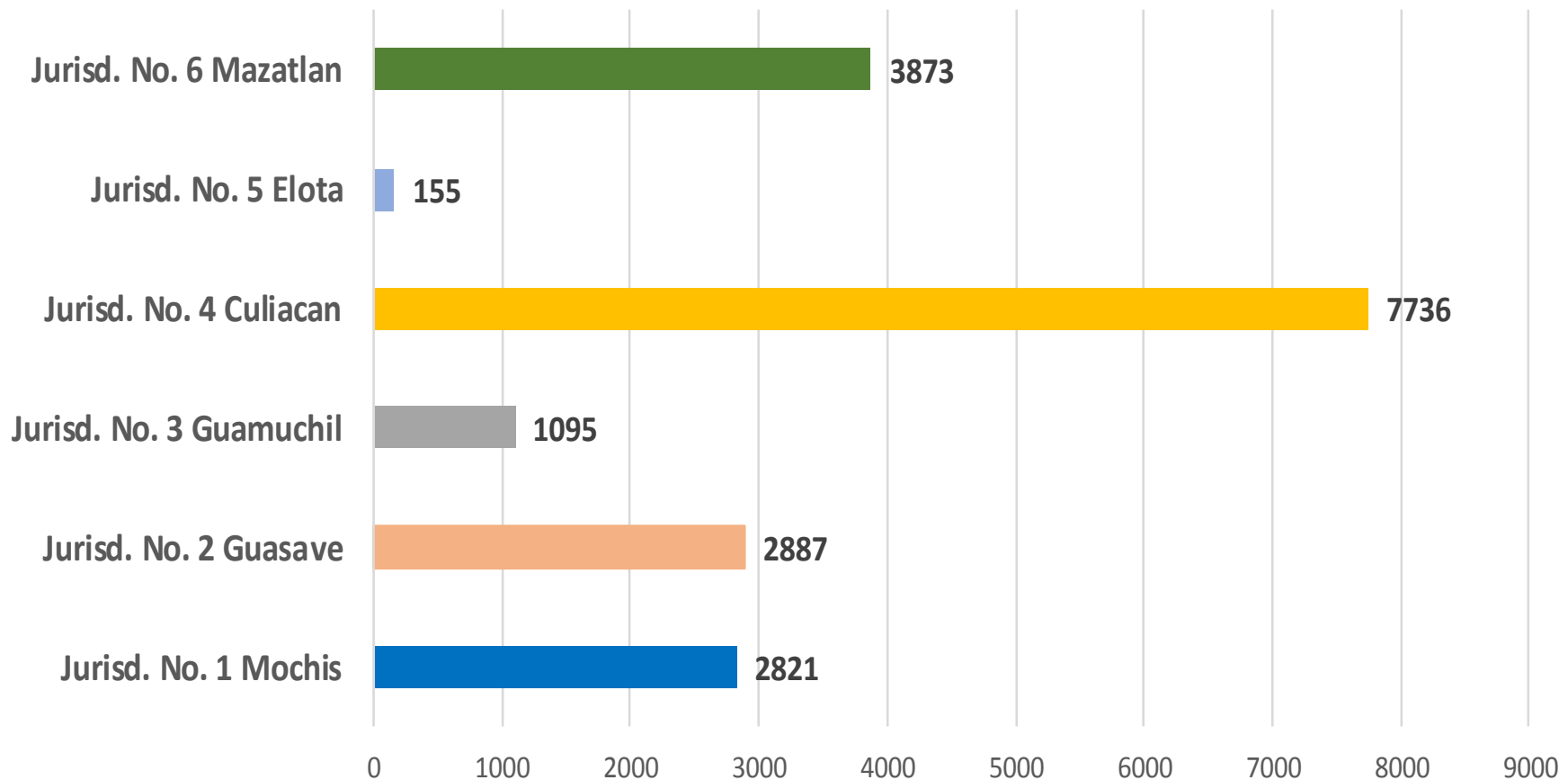
**Estatad Confirmados acumulados**  
**18,601**



# COVID-19 Sinaloa: Curva epidémica de casos incidentes por fecha de resultado del LESPS.

**NUEVA  
NORMALIDAD**

## Casos SARS-CoV-2 por Jurisdicción



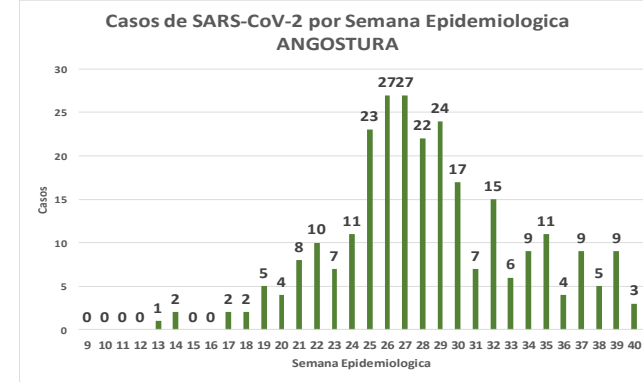
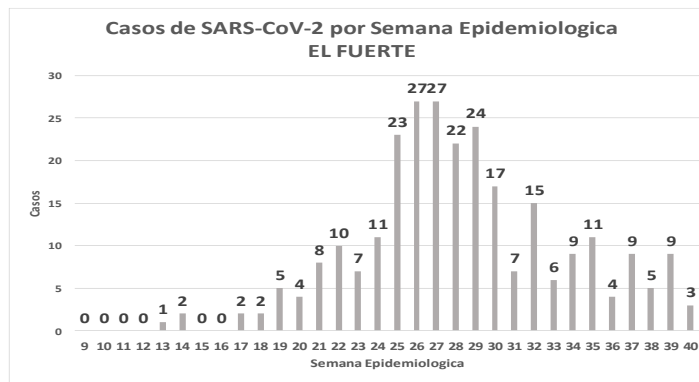
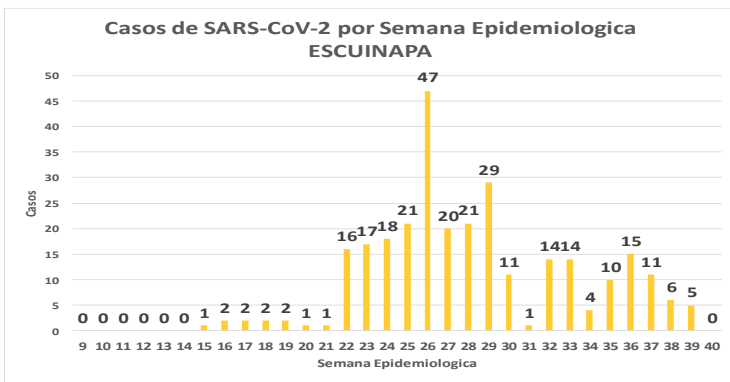
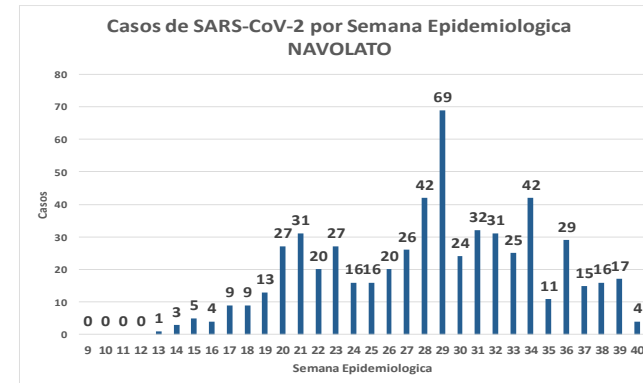
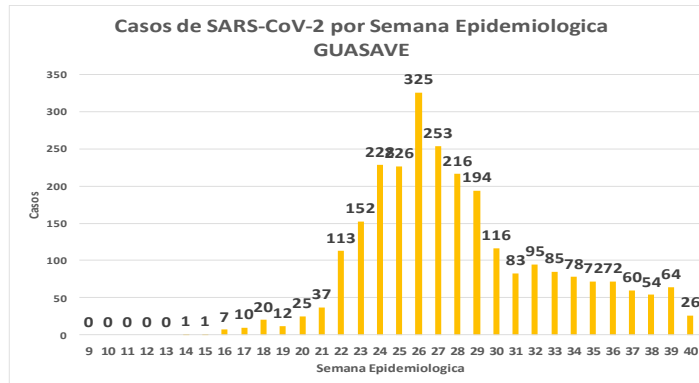
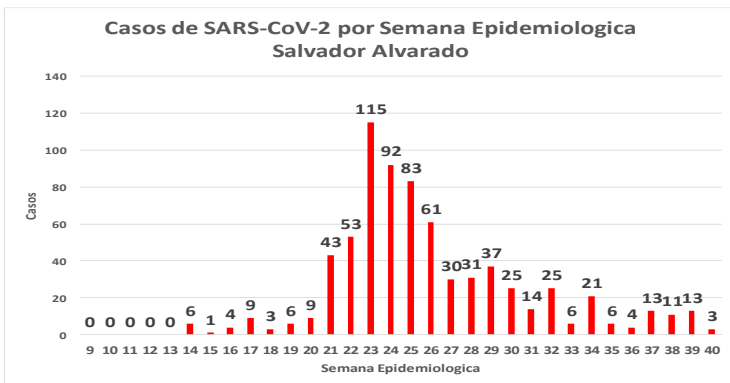
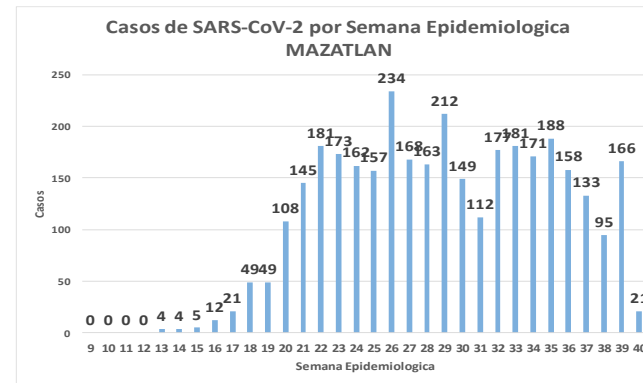
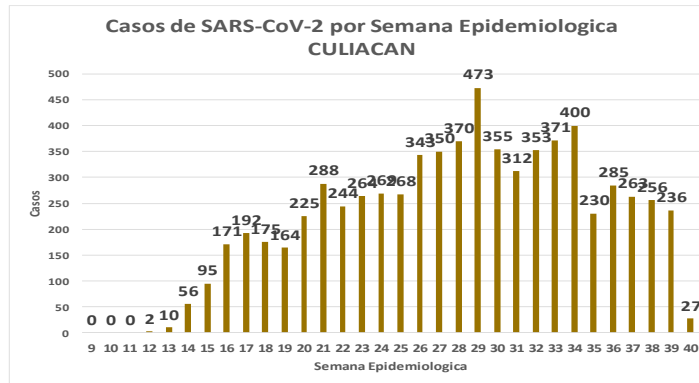
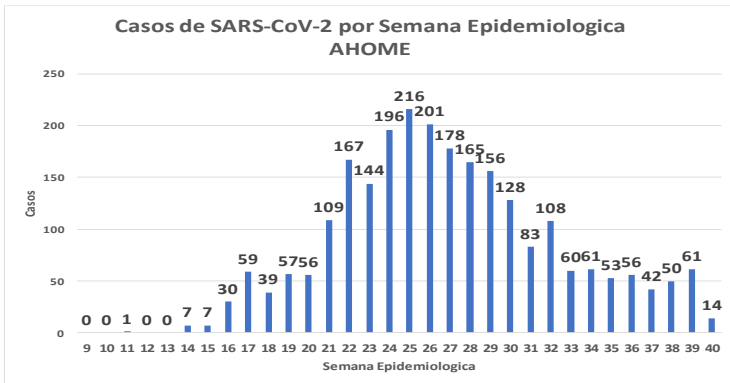


# COVID-19 Sinaloa: Comportamiento COVID-19 por Municipio.



**SALUD**  
SECRETARÍA DE SALUD

**NUEVA NORMALIDAD**



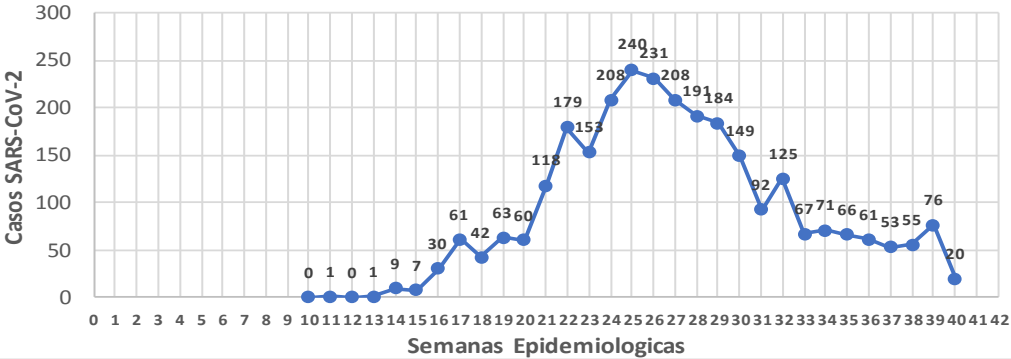
# COVID-19 Sinaloa: Comportamiento COVID-19 por JURISDICCION.



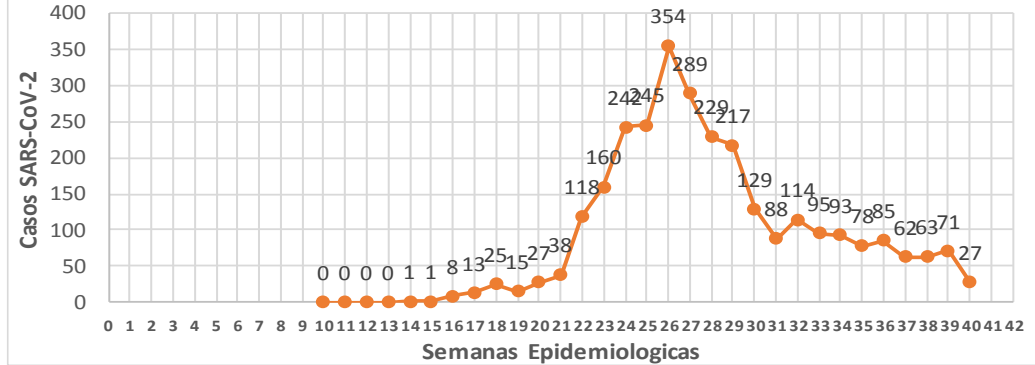
**SALUD**  
SECRETARÍA DE SALUD

**NUEVA NORMALIDAD**

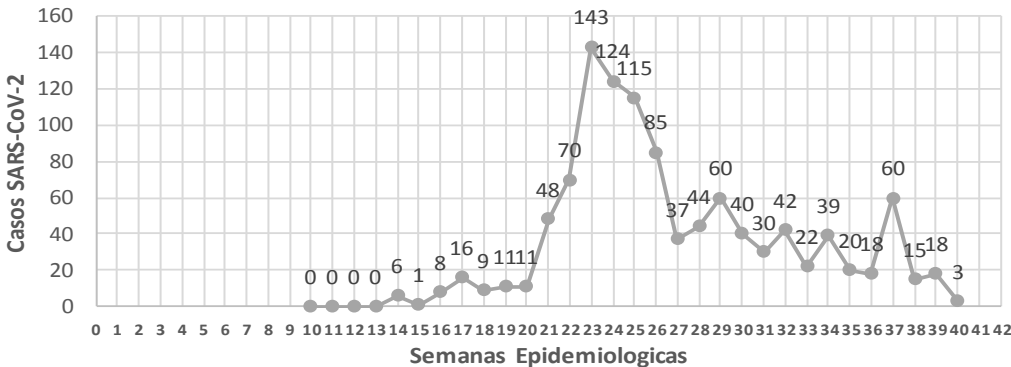
CASOS SARS-CoV-2 por Semana Epidemiologica  
JURISDICCION MOCHIS



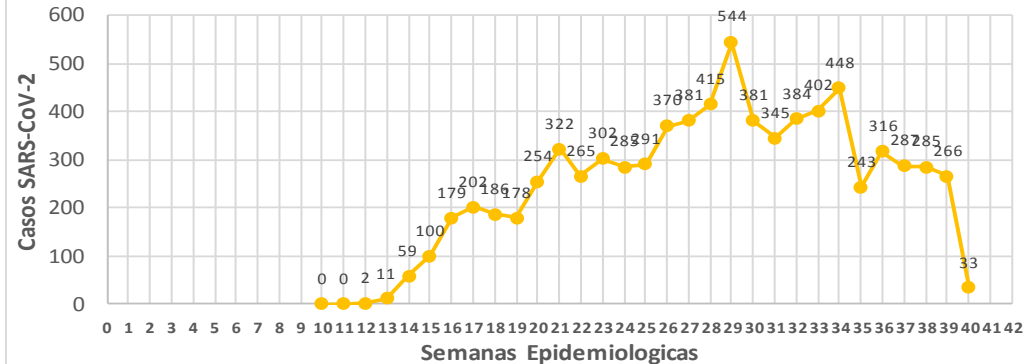
CASOS SARS-CoV-2 por Semana Epidemiologica  
JURISDICCION GUASAVE



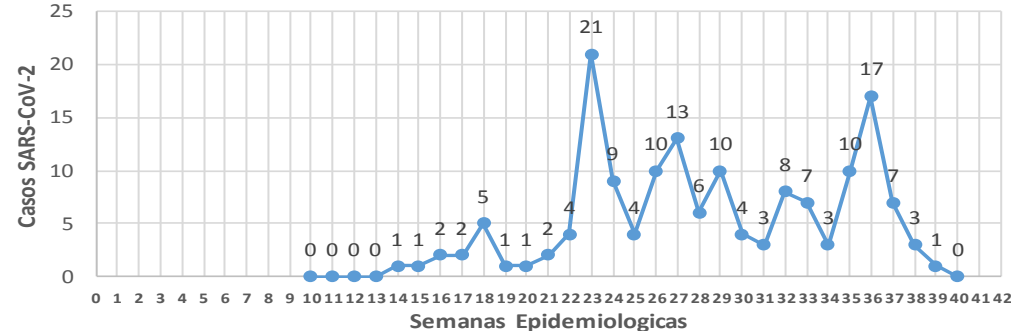
CASOS SARS-CoV-2 por Semana Epidemiologica  
JURISDICCION GUAMUCHIL



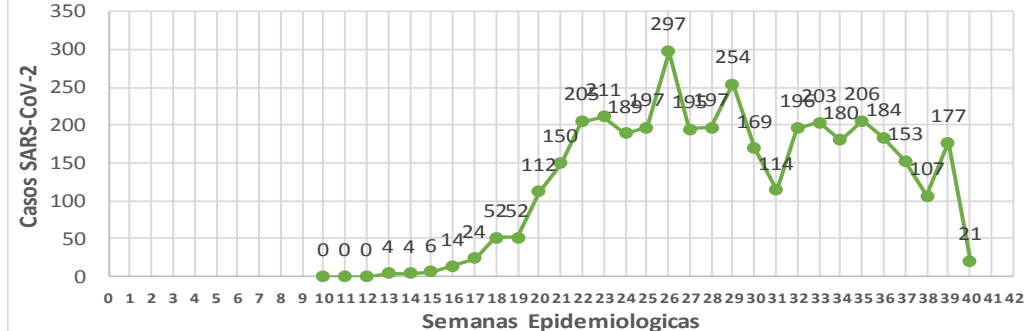
CASOS SARS-CoV-2 por Semana Epidemiologica  
JURISDICCION CULIACAN



CASOS SARS-CoV-2 por Semana Epidemiologica  
JURISDICCION ELOTA



CASOS SARS-CoV-2 por Semana Epidemiologica  
JURISDICCION MAZATLAN



# COVID-19 Sinaloa: Total de registros con toma de muestras en Plataforma SISVER.

## DATOS TOTALES DE REGISTROS EN PLATAFORMA SISVER

### SINALOA: SOSPECHOSOS POR SECTOR

INSTITUCION	NO ADECUADO	RECHAZADA	NO RECIBIDA	SOSPECHOSOS	TOTAL CON MUESTRA	% SOSPECHOSOS
IMSS	0	322	61	15,199	15,582	43.8%
IMSS-OPORTUNIDADES	0	18	0	477	495	1.4%
ISSSTE	3	18	19	1,807	1,847	5.2%
PRIVADA	7	2	55	1,235	1,299	3.6%
SEDENA	0	3	2	271	276	0.8%
SEMAR	0	7	3	277	287	0.8%
SSA	60	71	29	14,523	14,683	41.2%
PEMEX	0	0	0	6	6	0.0%
ESTATAL	2	4	2	807	815	2.3%
MUNICIPAL	2	1	0	310	313	0.9%
<b>TOTAL</b>	<b>74</b>	<b>446</b>	<b>171</b>	<b>34,912</b>	<b>35,603</b>	<b>100.0%</b>

0.2%    1.3%    0.5%    98.1%    100.0%

**35,603** SOSPECHOSOS    **18,859** CONFIRMADOS    **53.0%**

0.2%	88	DE LOS REGISTROS SIN RESULTADO TIENEN UNA FECHA DE RECEPCION EN LABORATORIO
3.1%	1,090	SIN RECEPCION EN LABORATORIO Y SIN RESULTADO
3.3%	1,178	SIN REGISTRO DE RECEPCION EN LABORATORIO
0.2%	74	NO ADECUADAS
1.3%	446	RECHAZADAS
0.5%	171	NO RECIBIDAS
	62	TIENEN MAS DE 72 HORAS DE RECEPCION EN EL LABORATORIO
	52	CORRESPONDEN A REGISTROS CON MAS DE 7 DIAS DE TRANSITO

83.9%

RESULTADO DEFINITIVO EN PLATAFORMA SISVER	
SARS-CoV-2	18,859
NEGATIVO	14,653
NO RECIBIDA	171
INF AH1N1 PMD	97
RECHAZADA	446
B	58
A H3	16
METAPNEUMOVIRUS	9
ENTEROV//RHINOVIRUS	24
CORONA OC43	2
NO ADECUADO	74
INF A	8
CORONA 229E	1
CORONA NL63	1
CORONA HKU1	1
VSR	2
ADENOVIRUS	1
PARAINFLUENZA 3	1
NO SUBTIPIFICADO	1

**NUEVA NORMALIDAD**



# COVID-19 Sinaloa: Total de registros con toma de muestras en Plataforma SISVER.



INFORMACION AL DIA : lunes, 28 de septiembre de 2020

## SE TOMO MUESTRA PERO SIN RECEPCION EN LABORATORIO

Municipios	IMSS	IMSS-OPORTUNIDADES	ISSSTE	PRIVADA	SEDENA	SEMAR	SSA	PEMEX	ESTATAL	MUNICIPAL	TOTAL
AHOME	82	2	3	7	0	4	23	0	0	0	121
CHOIX	2	0	1	0	0	0	1	0	0	0	4
EL FUERTE	4	3	2	1	0	0	2	0	0	0	12
GUASAVE	82	0	4	10	0	0	19	0	0	0	115
SINALOA	2	0	1	1	0	0	5	0	0	0	9
ANGOSTURA	1	0	0	2	0	0	2	0	0	0	5
MOCORITO	0	0	1	10	0	0	2	0	0	0	13
SALVADOR ALVARADO	12	0	0	0	0	0	4	0	0	0	16
BADIRAGUATO	0	0	0	1	0	0	7	0	0	0	8
CULIACAN	156	0	98	305	0	0	108	0	7	0	674
NAVOLATO	34	0	1	1	0	0	10	0	1	0	47
COSALA	0	0	0	0	0	0	5	0	0	0	5
ELOTA	0	0	0	1	0	0	1	0	0	0	2
SAN IGNACIO	0	0	1	2	0	0	5	0	0	0	8
CONCORDIA	0	0	0	1	0	0	2	0	0	0	3
ESCUINAPA	1	0	1	0	0	0	5	0	0	0	7
MAZATLAN	9	3	11	55	8	4	18	0	1	2	111
ROSARIO	0	0	4	3	0	0	4	0	0	0	11
<b>Total</b>	<b>385</b>	<b>8</b>	<b>128</b>	<b>400</b>	<b>8</b>	<b>8</b>	<b>223</b>	<b>0</b>	<b>9</b>	<b>2</b>	<b>1,171</b>
Otro Estado	2	0	0	5	0	0	0	0	0	0	7

Municipios	REGISTROS SIN RESULTADO Y TIENEN FECHA DE RECEPCION EN LABORATORIO	TIENEN MAS DE 72 HORAS DE RECEPCION EN EL LABORATORIO Y SIN RESULTADO
AHOME	3	3
CHOIX	0	0
EL FUERTE	0	0
GUASAVE	4	4
SINALOA	1	1
ANGOSTURA	0	0
MOCORITO	3	3
SALVADOR ALVARADO	2	1
BADIRAGUATO	0	0
CULIACAN	66	45
NAVOLATO	5	1
COSALA	0	0
ELOTA	0	0
SAN IGNACIO	1	1
CONCORDIA	0	0
ESCUINAPA	0	0
MAZATLAN	2	2
ROSARIO	0	0
<b>Total</b>	<b>87</b>	<b>61</b>
Otro Estado	1	1

# COVID-19 Sinaloa: Unidades de Salud con retraso en Dictaminación ó Confirmación de Defunciones Sospechosas a COVID-19 en Plataforma SISVER.



Información al día:

**lunes, 28 de septiembre de 2020**

Información al día:

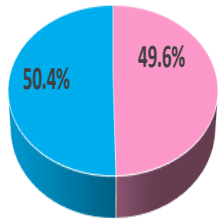
**lunes, 28 de septiembre de 2020**

UNIDAD MEDICA	DEFUNCIONES PENDIENTES DE CONFIRMAR
DR. M.CARDENAS DE LA VEGA	26
HOSPITAL MILITAR REGIONAL DE MAZATLAN, SIN.	7
HOSPITAL GENERAL LOS MOCHIS	11
HGZMF 32 GUASAVE	41
HGSMF 30 GUAMUCHIL	14
HGR 1 CULIACAN	153
LOS MOCHIS	36
SANATORIO CEMSI CHAPULTEPEC	0
HGZMF 3 MAZATLAN	99
HGZMF 28 COSTA RICA	4
MAZATLAN	9
HOSPITAL CIVIL DE CULIACAN	24
UMF 35 CULIACAN	1
UMFH 22 EL DORADO	3
CLINICA HOSPITAL MARIA DEL MAR	3
HOSPITAL GENERAL DE MAZATLAN	0
HGZ 49 LOS MOCHIS	5
HOSPITAL GENERAL CULIACAN	7
CLINICA HOSPITAL CULIACAN S. A. DE C. V.	14
OPERADORA NUEVA CLINICA SANTA MARIA S.A DE C.V	3
HOSPITAL MARINA MAZATLAN	1
UMF 46 CULIACAN	1
UMF 56 PRADOS	2
UMF 36 CULIACAN	2
HOSPITAL GENERAL ESCUINAPA	1
HOSPITAL INTEGRAL CONCORDIA	0
HR VILLA UNION	1
HOSPITAL ANGELES CULIACAN	1
HR FUERTE, EL	1
HOSPITAL NAVAL DE MAZATLAN	0
HGSMF 4 NAVOLATO	1
	<b>471</b>

# COVID-19 Sinaloa: Casos confirmados por edad y sexo

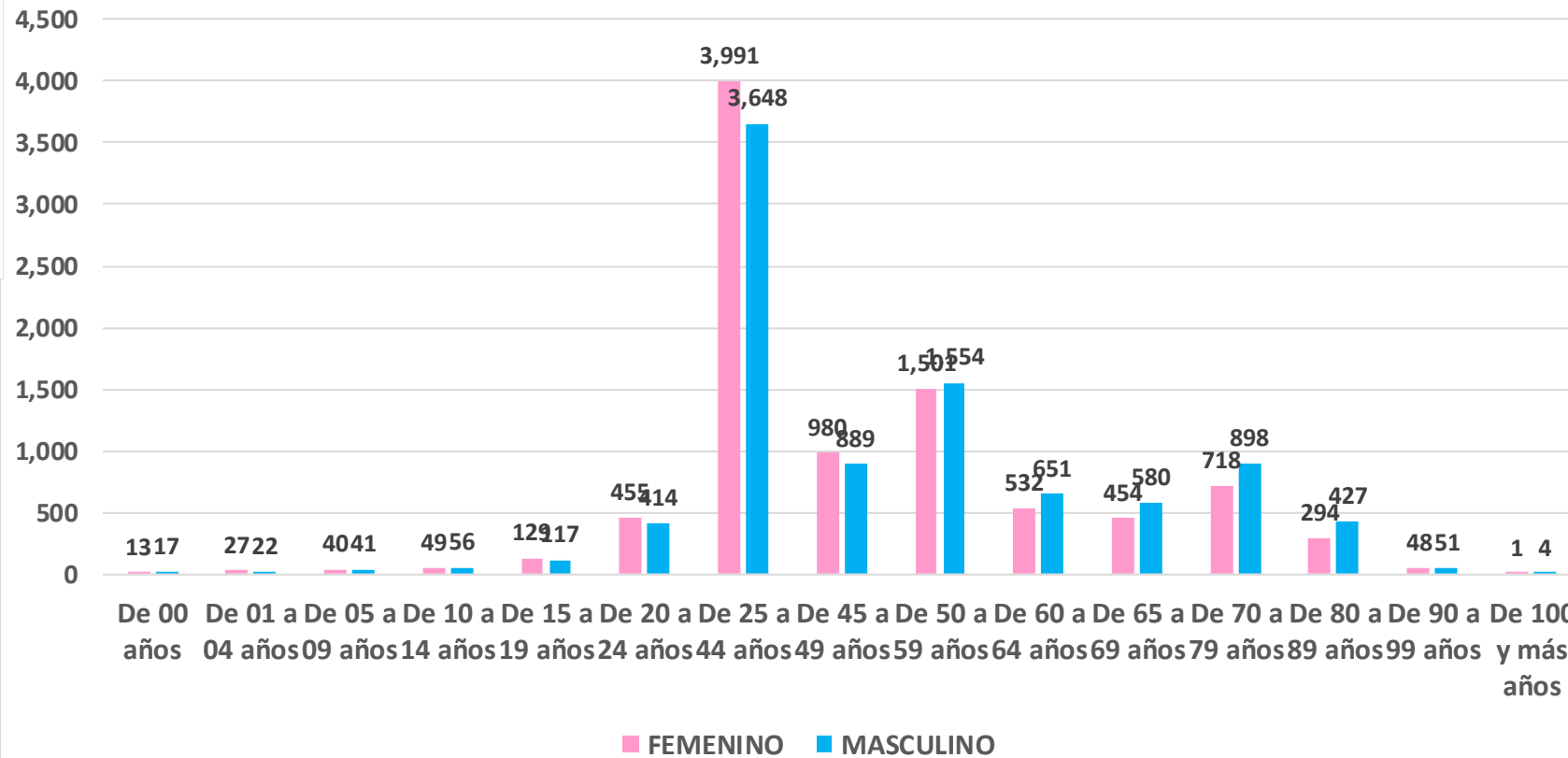
Mediana de edad: **45** años

CASOS CONFIRMADOS SEGÚN SEXO



■ MUJER ■ HOMBRE

## Casos Confirmados COVID-19, por Edad y Sexo



NUEVA NORMALIDAD

18,601

Confirmados acumulados



# COVID-19 Sinaloa: Casos confirmados por edad y sexo

## GRUPOS DE EDAD NOTIFICADOS EN PLATAFORMA POR COVID-19, SINALOA

Grupo de Edad	Sospechosos	%	CASOS (+) COVID-19	%	Defuncion	Letalidad	Hosp-COVID-19	Indice de Hospitalizacion	Tasa de Incidencia
De 00 años	204	0.50%	30	0.2%	0	0.0%	16	53.3%	59.7
De 01 a 04 años	319	0.8%	49	0.3%	1	2.0%	18	36.7%	24.1
De 05 a 09 años	323	0.79%	81	0.4%	3	3.7%	20	24.7%	30.8
De 10 a 14 años	388	1.0%	105	0.6%	4	3.8%	14	13.3%	38.6
De 15 a 19 años	801	1.97%	246	1.3%	2	0.8%	32	13.0%	89.0
De 20 a 24 años	2,415	5.9%	869	4.7%	12	1.4%	62	7.1%	321.1
De 25 a 44 años	17,604	43.21%	7,639	41.1%	199	2.6%	976	12.8%	833.6
De 45 a 49 años	4,088	10.0%	1,869	10.0%	191	10.2%	504	27.0%	946.8
De 50 a 59 años	6,282	15.42%	3,055	16.4%	577	18.9%	1,316	43.1%	936.5
De 60 a 64 años	2,167	5.3%	1,183	6.4%	381	32.2%	721	60.9%	969.0
De 65 a 69 años	1,774	4.35%	1,034	5.6%	439	42.5%	755	73.0%	399.8
De 70 a 79 años	2,825	6.9%	1,616	8.7%	847	52.4%	1,288	79.7%	
De 80 a 89 años	1,330	3.26%	721	3.9%	448	62.1%	587	81.4%	
De 90 a 99 años	209	0.5%	99	0.5%	56	56.6%	78	78.8%	
De 100 y más años	9	0.02%	5	0.0%	0	0.0%	2	40.0%	589.3
<b>Total general</b>	<b>40,738</b>	<b>100.0%</b>	<b>18,601</b>	<b>100.0%</b>	<b>3,160</b>	<b>17.0%</b>	<b>6,389</b>	<b>34.3%</b>	

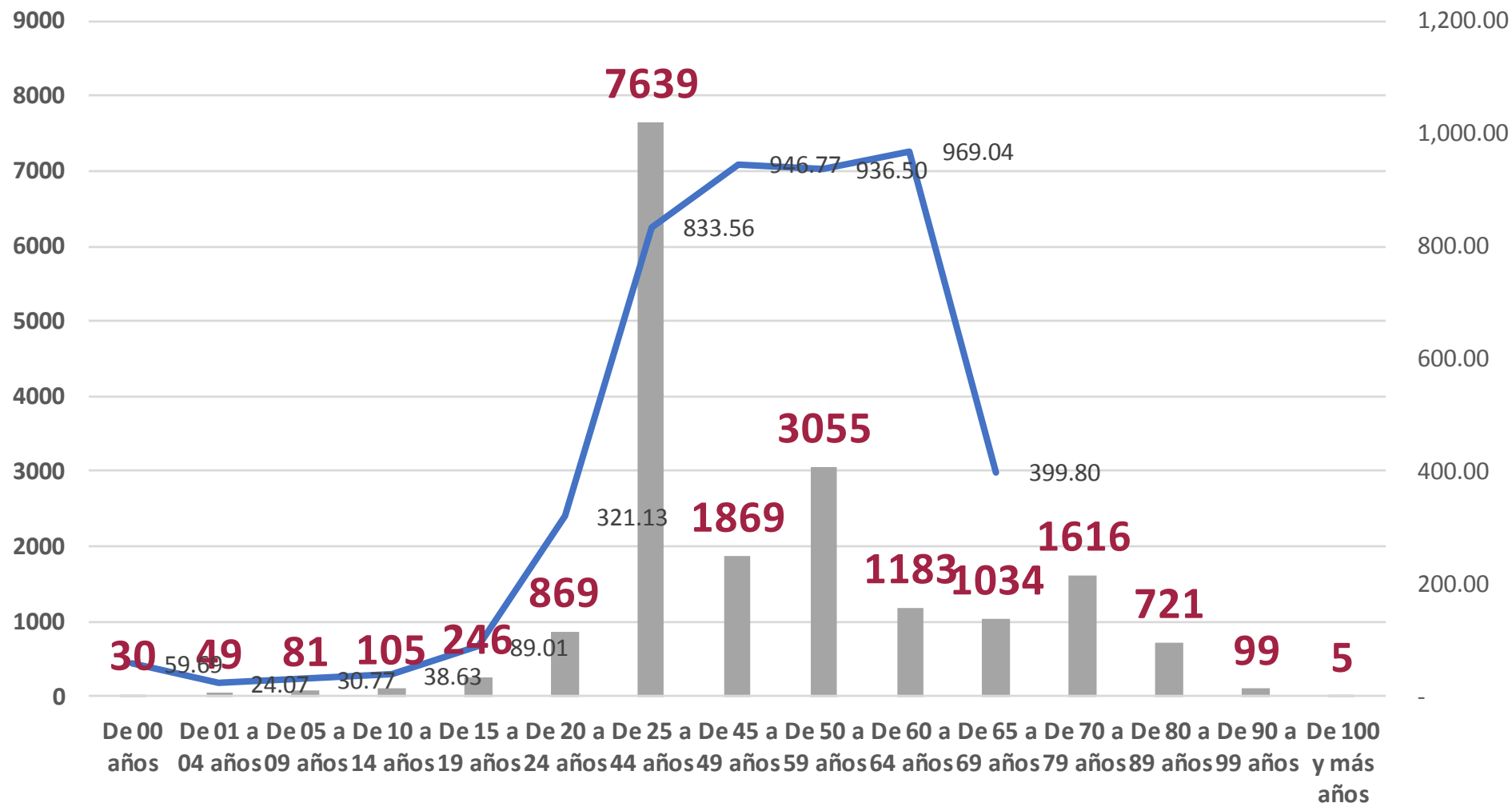
**NUEVA  
NORMALIDAD**

Tasa de Letalidad Estatal  
**17.0%**



# COVID-19 Sinaloa: Casos confirmados por edad y sexo

## Casos Notificados y Confirmados en el Estado de Sinaloa por Grupo de Edad en Plataforma COVID-19



**NUEVA NORMALIDAD**

**Tasa de Incidencia Estatal**  
**589.26**  
Por 100 mil habt.





# COVID-19 Sinaloa: Defunciones acumuladas por edad y sexo

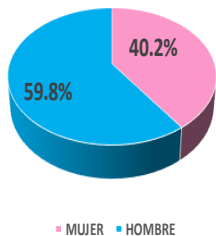
**Mediana de edad: 67 años**

**NUEVA  
NORMALIDAD**

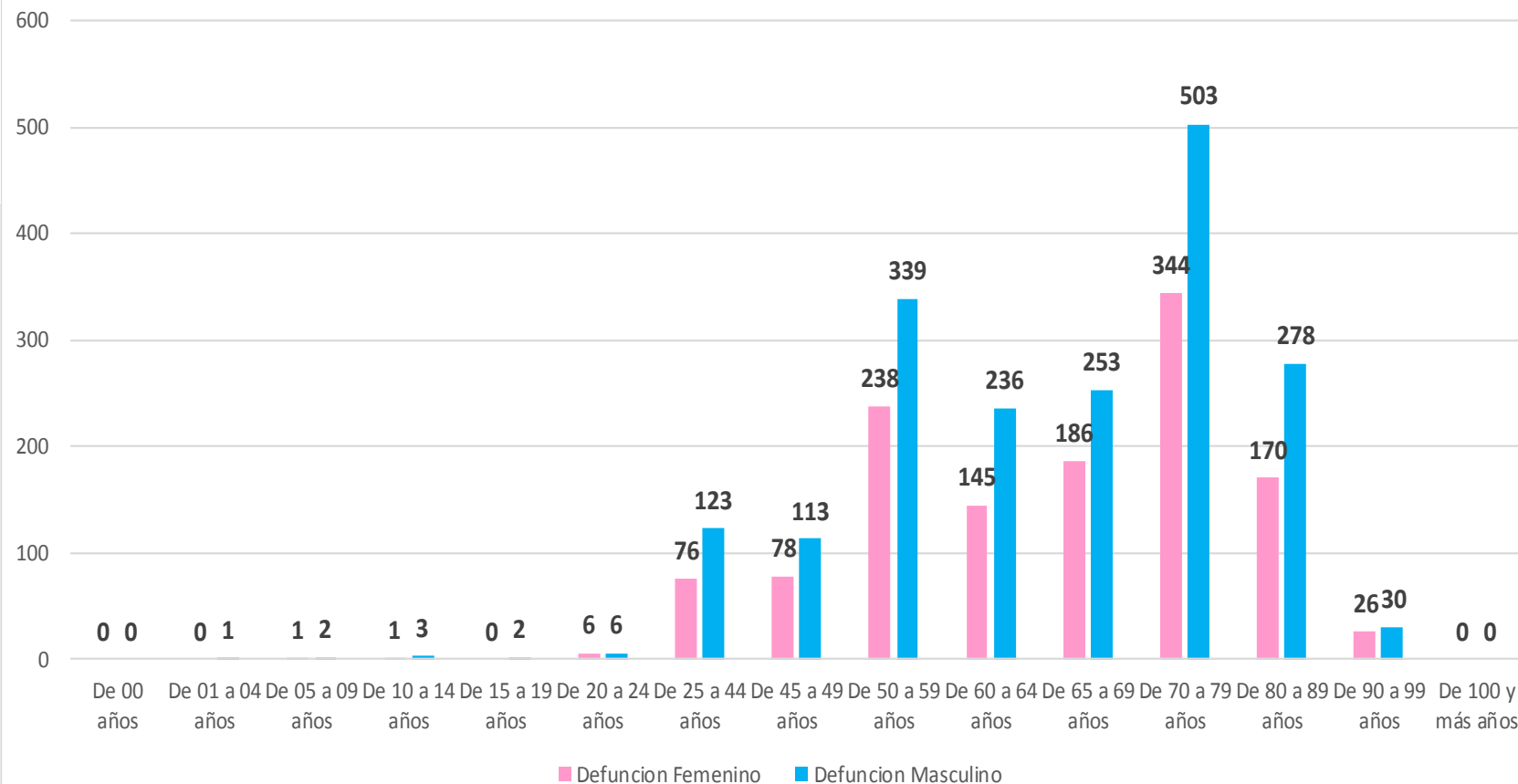
**3,160**

**Defunciones**

DEFUNCIONES CONFIRMADAS SEGÚN SEXO



DEFUNCIONES DE CASOS CONFIRMADOS COVID-19, POR EDAD Y SEXO



# COVID-19 Sinaloa: Defunciones acumuladas por comorbilidad

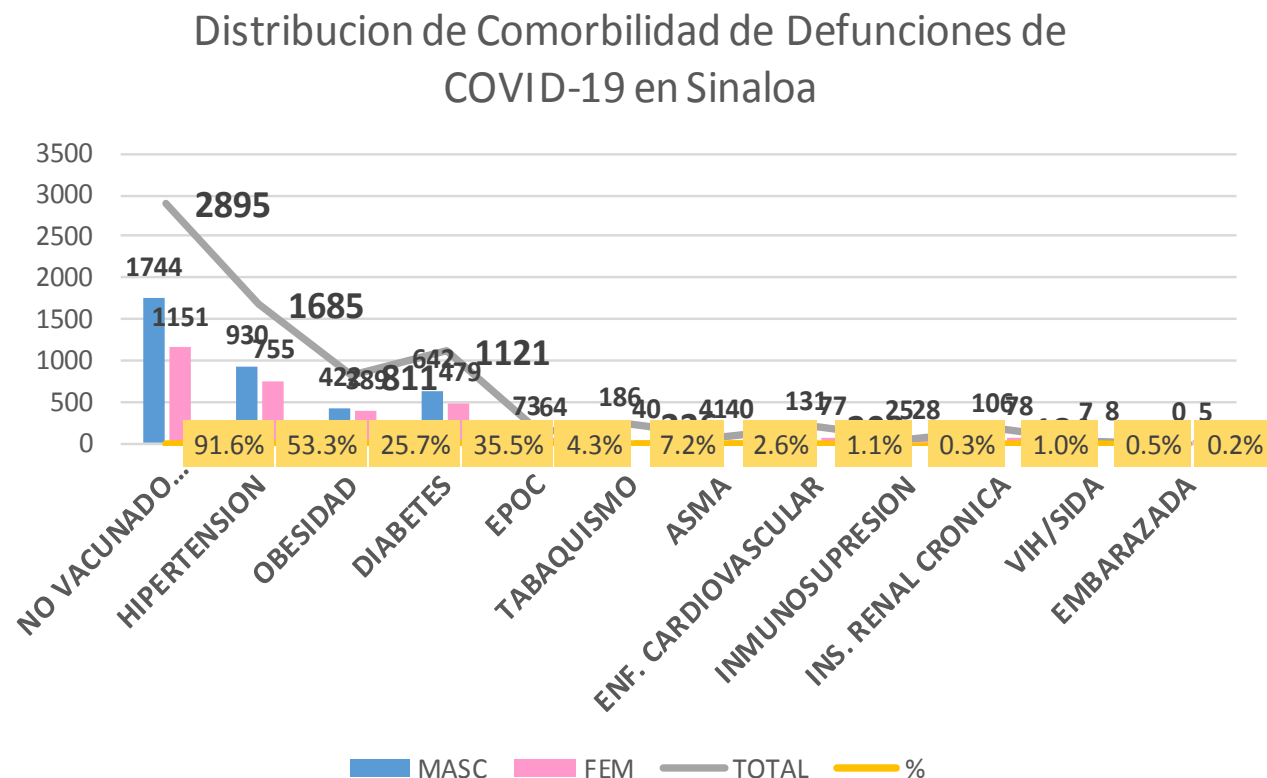
NUEVA  
NORMALIDAD

**3,160**

**Defunciones**

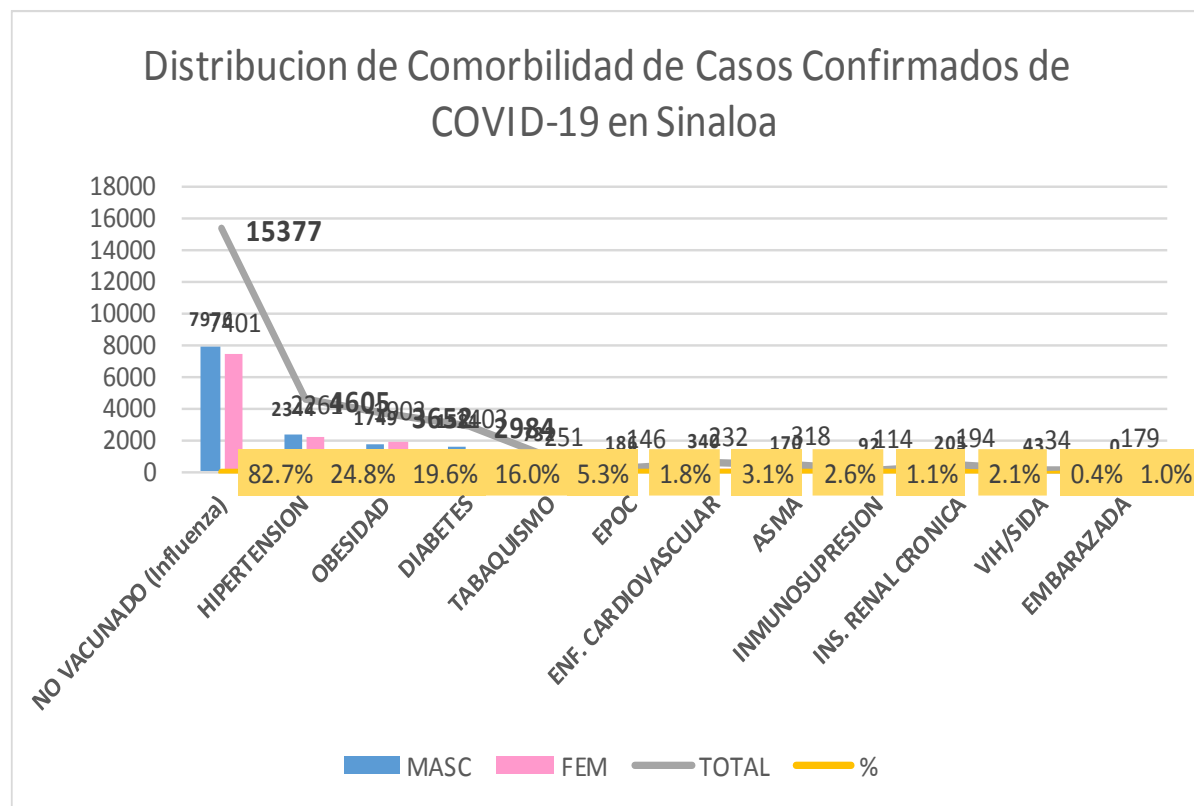


DEFUNCIONES				
3160	1889	1271		
COMORBILIDAD	MASC	FEM	TOTAL	%
NO VACUNADO (Influenza)	1744	1151	2895	91.6%
HIPERTENSION	930	755	1685	53.3%
OBESIDAD	422	389	811	25.7%
DIABETES	642	479	1121	35.5%
EPOC	73	64	137	4.3%
TABAQUISMO	186	40	226	7.2%
ASMA	41	40	81	2.6%
ENF. CARDIOVASCULAR	131	77	208	1.1%
INMUNOSUPRESION	25	28	53	0.3%
INS. RENAL CRONICA	106	78	184	1.0%
VIH/SIDA	7	8	15	0.5%
EMBARAZADA	0	5	5	0.2%



# COVID-19 Sinaloa: Casos Confirmados por comorbilidad

CASOS CONFIRMADOS				
	18600	9369	9231	
COMORBILIDAD	MASC	FEM	TOTAL	%
NO VACUNADO (Influenza)	7976	7401	15377	82.7%
HIPERTENSION	2344	2261	4605	24.8%
OBESIDAD	1749	1903	3652	19.6%
DIABETES	1581	1403	2984	16.0%
TABAQUISMO	732	251	983	5.3%
EPOC	186	146	332	1.8%
ENF. CARDIOVASCULAR	340	232	572	3.1%
ASMA	170	318	488	2.6%
INMUNOSUPRESION	92	114	206	1.1%
INS. RENAL CRONICA	205	194	399	2.1%
VIH/SIDA	43	34	77	0.4%
EMBARAZADA	0	179	179	1.0%



**NUEVA  
NORMALIDAD**

**Confirmados  
acumulados**

**18,601**



# COVID-19 Sinaloa: Confirmados y Defunciones acumuladas por Institución

NUEVA  
NORMALIDAD

3,160

Defunciones



## CONFIRMADOS POR INSTITUCION EN PLATAFORMA POR COVID-19, SINALOA

Institucion	Notificados	Confirmados	%	Defunciones
SSA	15,288	7,048	37.9%	674
IMSS	18,821	8,706	46.8%	1,819
IMSS_PR	516	251	1.3%	29
ISSSTE	2,856	1,149	6.2%	400
PEMEX	0	0	0.0%	0
Privados	1,328	401	2.2%	65
SEDENA	355	184	1.0%	27
SEMAR	412	162	0.9%	29
Servicios Estatales	850	499	2.7%	104
Servicios Municipales	312	201	1.1%	13
Universitarios	0	0	0.0%	0
Cruz Roja	0	0	0.0%	0
DIF	0	0	0.0%	0
<b>Total</b>	<b>40,738</b>	<b>18,601</b>	<b>100.0%</b>	<b>3,160</b>

## CLASIFICACION DE DEFUNCIONES CONFIRMADAS, NEGATIVAS Y SOSPECHOSAS EN PLATAFORMA COVID-19, SINALOA, AL DIA DE HOY:

Institucion	Defunciones Positivas a COVID-19	Defunciones NEGATIVAS a COVID-19	Defunciones SOSPECHOSAS a COVID-19***
SSA	674	148	19
IMSS	1,819	538	328
IMSS_PR	29	13	2
ISSSTE	400	86	71
PEMEX	0	0	0
Privados	65	7	24
SEDENA	27	6	7
SEMAR	29	3	0
Servicios Estatales	104	15	24
Servicios Municipales	13	0	0
Universitarios	0	0	0
Cruz Roja	0	0	0
DIF	0	0	0
<b>Total</b>	<b>3,160</b>	<b>816</b>	<b>475</b>

\*\*\* PENDIENTES DE DICTAMINAR

# COVID-19 Sinaloa: Tipo de Paciente por Evolución Hospitalaria

TIPO DE PACIENTE REG. CONFIRMADO POR COVID-19, SIN

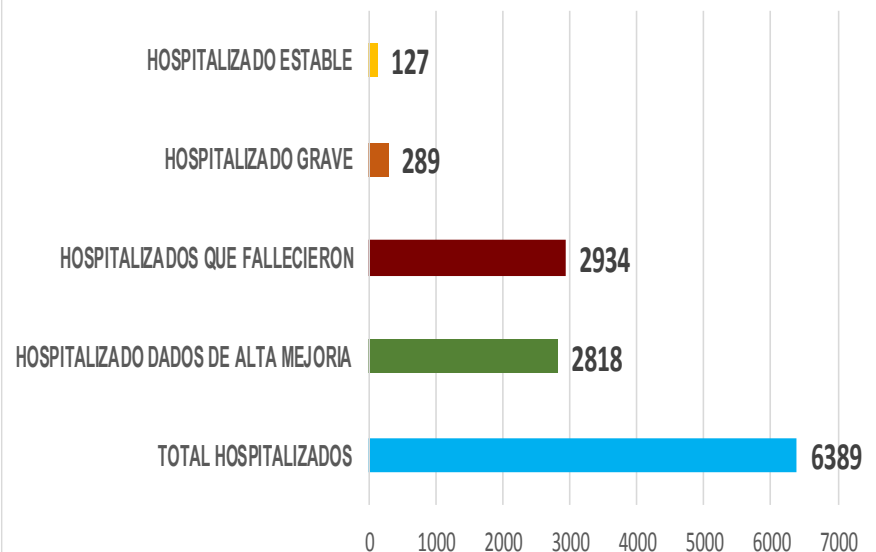
TIPO DE PACIENTE CONFIRMADO POR COVID-19, SINALOA POR EVOLUCION DE GRAVEDAD AL 28/sep/2020		
EVOLUCION HOSPITALIA	Casos	%
AMBULATORIO	12212	65.7%
HOSPITALIZADO	6389	34.3%
	<b>18601</b>	<b>100.0%</b>

## TIPO DE PACIENTE HOSPITALIZADOS Y CONFIRMADO POR COVID-19, SINALOA

		%
TOTAL HOSPITALIZADOS	6389	
HOSPITALIZADO DADOS DE ALTA MEJORIA	2818	44.1%
HOSPITALIZADOS QUE FALLECIERON	2934	45.9%
HOSPITALIZADO GRAVE	289	4.5%
HOSPITALIZADO ESTABLE	127	2.0%

NUEVA NORMALIDAD

Tipo de paciente Hospitalizado y Confirmado por COVID-19



## Casos Hospitalizados Intubados y Positivos a SARS-Cov-2

Total de Casos Intubados	1197	100.0%
Total de Intubados No Grave	3	0.3%
Total de Intubados Grave	41	3.4%
Total de Intubados con Alta Mejoria	193	16.1%
Total de Intubados Fallecidos	943	78.8%
Total de Intubados Alta Traslado	10	0.8%



# COVID-19 Sinaloa: Casos confirmados y Defunciones por Ocupación

**NUEVA  
NORMALIDAD**

**3,160**

**Defunciones**

**Confirmados  
acumulados**

**18,601**



OCUPACIÓN	ESTATAL	
	CASOS CONFIRMADOS COVID-19	DEFUNCIONES COVID-19 ESTATAL
OTROS TRABAJADORES DE LA SALUD	1112	10
MEDICOS	1075	31
ENFERMERAS	1705	9
DENTISTAS	41	1
LABORATORISTAS	94	1
OTROS PROFESIONISTAS	426	20
ESTUDIANTES	562	13
JUBILADO / PENSIONADO	1491	745
GERENTES O PROPIETARIOS DE EMPRESAS O NEGOCIOS	84	14
HOGAR	3019	928
COMERCIANTES DE MERCADOS FIJOS O AMBULANTES	304	63
CHOFERES	157	33
MAESTROS	234	24
CAMPESINOS	210	73
OBREROS	129	35
OTROS	2248	348
DESEMPLEADOS	1153	397
EMPLEADOS	4556	415

**18600**

**3160**

**17.0%**

DEFUNCIONES EN PERSONAL DE LA SALUD POR GRUPO DE EDAD CON SARS-Cov2							
DEFUNCIONES POR GRUPO DE EDAD CON SARS-Cov2	MEDICOS	ENFERMERAS	OTROS TRABAJADORES DE LA SALUD	LABORATORISTAS	DENTISTAS	Total	%
De 20 a 24 años	0	0	0	0	0	0	0.0%
De 25 a 44 años	3	3	0	0	0	6	11.5%
De 45 a 49 años	3	1	1	0	0	5	9.6%
De 50 a 59 años	6	4	5	1	0	16	30.8%
De 60 a 64 años	7	0	0	0	0	7	13.5%
De 65 a 69 años	7	0	2	0	1	10	19.2%
De 70 a 79 años	4	0	2	0	0	6	11.5%
De 80 a 89 años	1	1	0	0	0	2	3.8%
De 90 a 99 años	0	0	0	0	0	0	0.0%
De 100 y más años	0	0	0	0	0	0	0.0%
<b>Total general</b>	<b>31</b>	<b>9</b>	<b>10</b>	<b>1</b>	<b>1</b>	<b>52</b>	<b>100.0%</b>

59.6% 17.3% 19.2% 1.9% 1.9% 100.0%

# COVID-19 Sinaloa: Casos confirmados en personal de la salud por Municipio

CASOS CONFIRMADOS SARS-Cov2 EN PERSONAL DE LA SALUD POR MUNICIPIO							
Municipios	MEDICOS	ENFERMERAS	OTROS TRABAJADORES DE LA SALUD	LABORATORISTAS	DENTISTAS	Total	%
AHOME	189	321	243	22	4	779	19.3%
CHOIX	1	2	4	0	0	7	0.2%
EL FUERTE	9	23	16	2	0	50	1.2%
GUASAVE	89	190	86	9	3	377	9.3%
SINALOA	9	15	5	1	0	30	0.7%
ANGOSTURA	11	15	1	0	0	27	0.7%
MOCORITO	2	3	1	0	0	6	0.1%
SALVADOR ALVARADO	42	56	20	1	0	119	3.0%
BADIRAGUATO	2	1	1	0	0	4	0.1%
CULIACÁN	484	640	470	35	22	1651	40.9%
NAVOLATO	14	88	33	1	2	138	3.4%
COSALÁ	8	4	2	0	1	15	0.4%
ELOTA	4	1	2	0	0	7	0.2%
SAN IGNACIO	0	0	0	0	0	0	0.0%
CONCORDIA	2	1	0	0	0	3	0.1%
ESCUINAPA	20	48	22	1	1	92	2.3%
MAZATLÁN	179	290	203	22	8	702	17.4%
ROSARIO	5	7	2	0	0	14	0.3%
<b>Total</b>	<b>1070</b>	<b>1705</b>	<b>1111</b>	<b>94</b>	<b>41</b>	<b>4021</b>	<b>99.7%</b>
<b>Otro Estado</b>	<b>8</b>	<b>2</b>	<b>2</b>	<b>0</b>	<b>0</b>	<b>12</b>	<b>0.3%</b>

NUEVA NORMALIDAD

3,160

Defunciones

Confirmados acumulados

18,601



# COVID-19 Sinaloa: Casos confirmados en personal de la salud por Institución y Grupo de Edad

CASOS CONFIRMADOS SARS-Cov2 EN PERSONAL DE LA SALUD POR INSTITUCION							
INSTITUCION	MEDICOS	ENFERMERAS	OTROS TRABAJADORES DE LA SALUD	LABORATORISTAS	DENTISTAS	Total	%
SSA	445	561	387	27	27	1447	35.9%
IMSS	434	883	601	48	9	1975	49.0%
IMSS_PR	31	31	22	2	1	87	2.2%
ISSSTE	62	139	49	8	2	260	6.5%
PEMEX	0	0	0	0	0	0	0.0%
Privados	32	19	9	5	0	65	1.6%
SEDENA	2	4	3	0	0	9	0.2%
SEMAR	7	17	5	2	2	33	0.8%
*Servicios	49	40	24	2	0	115	2.9%
**Servicios	13	11	12	0	0	36	0.9%
Universitaria	0	0	0	0	0	0	0.0%
Cruz Roja	0	0	0	0	0	0	0.0%
DIF	0	0	0	0	0	0	0.0%
<b>TOTAL</b>	<b>1075</b>	<b>1705</b>	<b>1112</b>	<b>94</b>	<b>41</b>	<b>4027</b>	<b>100.0%</b>

CASOS CONFIRMADOS SARS-Cov2 EN PERSONAL DE LA SALUD POR GRUPO DE EDAD							
GRUPO DE EDAD EN PERSONAL DE LA SALUD CON COVID-19	MEDICOS	ENFERMERAS	OTROS TRABAJADORES DE LA SALUD	LABORATORISTAS	DENTISTAS	Total	%
De 20 a 24 años	41	76	55	4	0	176	4.4%
De 25 a 44 años	682	1206	718	57	23	2686	66.7%
De 45 a 49 años	102	221	153	9	5	490	12.2%
De 50 a 59 años	146	183	149	20	10	508	12.6%
De 60 a 64 años	62	11	17	3	2	95	2.4%
De 65 a 69 años	28	4	8	0	1	41	1.0%
De 70 a 79 años	10	3	9	0	0	22	0.5%
De 80 a 89 años	4	1	1	1	0	7	0.2%
De 90 a 99 años	0	1	0	0	0	1	0.0%
De 100 y más años	0	0	0	0	0	0	0.0%
<b>Total general</b>	<b>1075</b>	<b>1706</b>	<b>1110</b>	<b>94</b>	<b>41</b>	<b>4026</b>	<b>100.0%</b>

NUEVA NORMALIDAD

3,160

Defunciones

Confirmados acumulados

18,601



\*Servicios Estatales (Hosp. Civil Culiacan)

\*\*Servicios Municipales ( Hosp. Maza de Juarez Mazatlan)





# SERVICIOS DE SALUD DE SINALOA

## SUBDIRECCIÓN DE VIGILANCIA EPIDEMIOLÓGICA

Situación de la Notificación de Casos y Defunciones en las Diferentes Unidades de Salud

CLUES	INSTIT	NOMBRE DE LA UNIDAD	Notificados	Confirmados	Defunciones Positivas a Sars-CoV-2
SLSSA000024	SSA	HOSPITAL GENERAL LOS MOCHIS	994	534	205
SLSSA000963	SSA	HOSPITAL INTEGRAL CHOIX	14	7	0
SLSSA002573	SSA	HOSPITAL INTEGRAL VALLE DEL CARRIZO	0	0	0
SLSSA001255	SSA	HOSPITAL GENERAL GUASAVE	379	245	78
SLSSA002136	SSA	HOSPITAL INTEGRAL DE SINALOA DE LEYVA	0	0	0
SLSSA000193	SSA	HOSPITAL INTEGRAL ANGOSTURA	26	19	0
SLSSA001716	SSA	HOSPITAL INTEGRAL MOCORITO	33	16	1
SLSSA018113	SSA	HOSPITAL GENERAL DE GUAMUCHIL	508	301	55
SLSSA000246	SSA	HOSPITAL INTEGRAL BADIRAGUATO	168	76	0
SLSSA000666	SSA	HOSPITAL GENERAL CULIACÁN	1667	775	181
SLSSA002491	SSA	HOSPITAL INTEGRAL NAVOLATO	79	35	0
SLSSA017582	SSA	HOSPITAL INTEGRAL VALLE DE SAN LORENZO	2	0	0
SLSSA018265	SSA	HOSPITAL GENERAL EL DORADO	197	64	2
SLSSA000572	SSA	HOSPITAL INTEGRAL COSALA	156	50	1
SLSSA017570	SSA	HOSPITAL INTEGRAL SAN IGNACIO	1	0	0
SLSSA017594	SSA	HOSPITAL GENERAL LA CRUZ	19	6	0
SLSSA000473	SSA	HOSPITAL INTEGRAL CONCORDIA	26	13	1
SLSSA001873	SSA	HOSPITAL INTEGRAL DE EL ROSARIO	126	71	2
SLSSA002585	SSA	HOSPITAL GENERAL DE MAZATLÁN	510	344	118
SLSSA018253	SSA	HOSPITAL GENERAL ESCUINAPA	360	214	22

TOTAL DE CASOS COVID-19 NOTIFICADOS EN MPIO. DE CULIACAN				10787	4528	1200
MUNICIPIO	CLUES	INSTIT	NOMBRE DE LA UNIDAD	Notificados	Confirmados	Defunciones (Positivas a SARS-CoV-2)
CULIACÁN	SLIMS000131	IMSS	HGR 1 CULIACÁN	3778	1839	633
CULIACÁN	SLIMS000184	IMSS	HGZMF 28 COSTA RICA	640	238	54
CULIACÁN	SLIST000073	ISSSTE	C.M.F. CULIACAN	2	0	0
CULIACÁN	SLIST000085	ISSSTE	DR. MANUEL CARDENAS DE LA VEGA	1935	635	202
CULIACÁN	SLSME000016	SME	HOSPITAL CIVIL DE CULIACÁN	849	499	104
CULIACÁN	SLSMP000365	SMP	CLÍNICA DE REHABILITACIÓN Y ESPECIALIDADES	41	21	1
CULIACÁN	SLSMP000370	SMP	CLÍNICA HOSPITAL CULIACÁN S. A. DE C. V.	196	15	8
CULIACÁN	SLSMP000394	SMP	SANATORIO CEMSI CHAPULTEPEC	35	2	0
CULIACÁN	SLSMP000411	SMP	SANATORIO BATIZ RAMOS	3	1	0
CULIACÁN	SLSMP000440	SMP	OPERADORA NUEVA CLÍNICA SANTA MARÍA S.A DE	60	6	3
CULIACÁN	SLSMP000534	SMP	HOSPITAL ÁNGELES CULIACÁN	672	162	0
CULIACÁN	SLSSA017606	SSA	HOSPITAL DE LA MUJER	169	46	1
CULIACÁN	SLSSA018265	SSA	HOSPITAL GENERAL EL DORADO	197	64	2
CULIACÁN	SLSME000021	SME	-HOSPITAL PEDIATRICO	6	2	0
CULIACÁN	SLSSA002556	SSA	HOSPITAL PEDIATRICO DE SINALOA	457	170	4
CULIACÁN	SLSMP002815	SMP	MEDICA DE LA CIUDAD	80	53	7
CULIACÁN	SLSSA000666	SSA	HOSPITAL GENERAL CULIACÁN	1667	775	181



# SERVICIOS DE SALUD DE SINALOA

## SUBDIRECCIÓN DE VIGILANCIA EPIDEMIOLÓGICA

### Situación de la OCUPACION HOSPITALARIA en los Municipios

Municipios	CAMAS COVID	Casos Acumulados	Defunciones Acumuladas	Hospitalizados Según Plataforma SISVER	PORCENTAJE DE OCUPACION HOSPITALARIA -SINALOA-																															
					01-sep-20	02-sep-20	03-sep-20	04-sep-20	05-sep-20	06-sep-20	07-sep-20	08-sep-20	09-sep-20	10-sep-20	11-sep-20	12-sep-20	13-sep-20	14-sep-20	15-sep-20	16-sep-20	17-sep-20	18-sep-20	19-sep-20	20-sep-20	21-sep-20	22-sep-20	23-sep-20	24-sep-20	25-sep-20	26-sep-20	27-sep-20	28-sep-20	29-sep-20	30-sep-20	01-oct-20	
AHOME	188	2,521	624	1,096	33%	33%	30%	30%	30%	29%	29%	31%	26%	21%	21%	20%	20%	20%	18%	19%	18%	18%	17%	18%	16%	15%	19%	19%	19%	19%	19%	19%	20%			
CHOIX	3	47	7	18	0%	0%	0%	0%	0%	0%	0%	0%	0%	0%	0%	0%	0%	0%	0%	0%	0%	0%	0%	0%	0%	0%	0%	0%	0%	0%	0%	0%	0%			
EL FUERTE	0	271	71	130	0%	0%	0%	0%	0%	0%	0%	0%	0%	0%	0%	0%	0%	0%	0%	0%	0%	0%	0%	0%	0%	0%	0%	0%	0%	0%	0%	0%	0%			
GUASAVE	180	2,640	398	743	13%	13%	16%	21%	20%	21%	20%	20%	19%	20%	20%	18%	17%	14%	15%	12%	11%	11%	14%	14%	15%	14%	14%	14%	12%	12%	12%	14%				
SINALOA	3	271	32	69	0%	0%	0%	0%	0%	0%	0%	0%	0%	0%	0%	0%	0%	0%	0%	0%	0%	0%	0%	0%	0%	0%	0%	0%	0%	0%	0%	0%				
ANGOSTURA	3	273	64	147	0%	0%	0%	0%	0%	0%	0%	0%	0%	0%	0%	0%	0%	0%	0%	0%	0%	0%	0%	0%	0%	0%	0%	0%	0%	0%	0%	0%				
MOCORITO	3	101	29	67	0%	0%	0%	0%	0%	0%	0%	0%	0%	0%	0%	0%	0%	0%	0%	0%	0%	0%	0%	0%	0%	0%	0%	0%	0%	0%	0%	0%				
SALVADOR ALVARADO	64	726	127	307	34%	34%	25%	33%	25%	27%	25%	34%	27%	27%	25%	25%	25%	27%	30%	25%	22%	22%	23%	25%	23%	23%	36%	30%	28%	30%	30%	27%				
BADIRAGUATO	3	105	12	25	0%	0%	0%	0%	0%	0%	0%	0%	0%	0%	0%	0%	0%	0%	0%	0%	0%	0%	0%	0%	0%	0%	0%	0%	0%	0%	0%	0%				
CULIACAN	491	7,153	1058	2,152	55%	54%	55%	54%	51%	53%	52%	53%	52%	53%	52%	53%	52%	52%	47%	44%	44%	44%	45%	44%	45%	49%	50%	50%	43%	43%	43%					
NAVOLATO	3	591	117	203	0%	0%	0%	0%	0%	0%	0%	0%	0%	0%	0%	0%	0%	0%	0%	0%	0%	0%	0%	0%	0%	0%	0%	0%	0%	0%	0%	0%				
COSALA	3	63	3	10	0%	0%	0%	0%	0%	0%	0%	0%	0%	0%	0%	0%	0%	0%	0%	0%	0%	0%	0%	0%	0%	0%	0%	0%	0%	0%	0%	0%				
ELOTA	15	51	11	31	0%	0%	0%	0%	0%	0%	0%	0%	0%	0%	0%	0%	0%	0%	0%	0%	0%	0%	0%	0%	0%	0%	0%	0%	0%	0%	0%	0%				
SAN IGNACIO	3	44	10	18	0%	0%	0%	0%	0%	0%	0%	0%	0%	0%	0%	0%	0%	0%	0%	0%	0%	0%	0%	0%	0%	0%	0%	0%	0%	0%	0%	0%				
CONCORDIA	3	51	15	24	0%	0%	0%	0%	0%	0%	0%	0%	0%	0%	0%	0%	0%	0%	0%	0%	0%	0%	0%	0%	0%	0%	0%	0%	0%	0%	0%	0%				
ESCUINAPA	80	294	50	128	3%	3%	5%	5%	5%	1%	1%	1%	1%	4%	1%	1%	1%	1%	4%	3%	3%	1%	3%	4%	3%	1%	1%	1%	0%	0%	0%	0%				
MAZATLAN	271	3,425	501	1,180	40%	40%	41%	40%	41%	42%	41%	41%	37%	35%	36%	32%	31%	30%	29%	30%	27%	27%	30%	31%	29%	29%	28%	28%	27%	28%	28%	27%				
ROSARIO	3	135	19	63	0%	0%	0%	0%	0%	0%	0%	0%	0%	0%	0%	0%	0%	0%	0%	0%	0%	0%	0%	0%	0%	0%	0%	0%	0%	0%	0%	0%				
<b>Total</b>	<b>1319</b>	<b>18,762</b>	<b>3148</b>	<b>6,411</b>	<b>37%</b>	<b>37%</b>	<b>37%</b>	<b>38%</b>	<b>36%</b>	<b>37%</b>	<b>36%</b>	<b>37%</b>	<b>35%</b>	<b>34%</b>	<b>34%</b>	<b>33%</b>	<b>32%</b>	<b>32%</b>	<b>31%</b>	<b>29%</b>	<b>27%</b>	<b>27%</b>	<b>28%</b>	<b>29%</b>	<b>28%</b>	<b>28%</b>	<b>30%</b>	<b>31%</b>	<b>30%</b>	<b>28%</b>	<b>28%</b>	<b>28%</b>				

Fuente: Atencion Medica; <http://saludsinaloa.gob.mx/index.php/coronavirus/>



**SERVICIOS DE SALUD DE SINALOA**  
**SUBDIRECCIÓN DE VIGILANCIA EPIDEMIOLÓGICA**

**REPORTES POR  
JURISDICCION SANITARIA**

**PLATAFORMA SISVER**

# COVID-19 Sinaloa: Casos y Defunciones **JURISDICCIÓN MOCHIS**



**NUEVA NORMALIDAD**

**702**

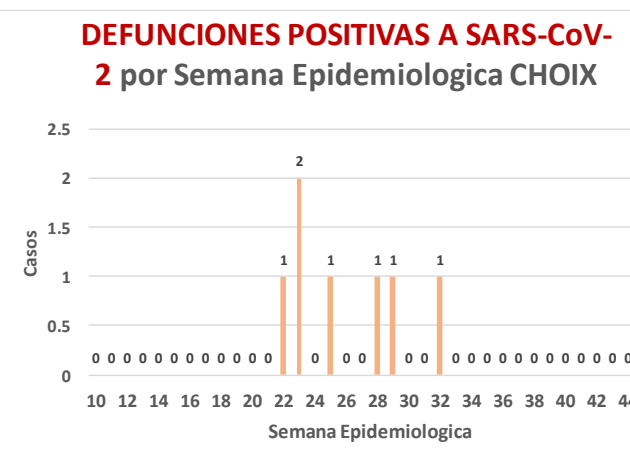
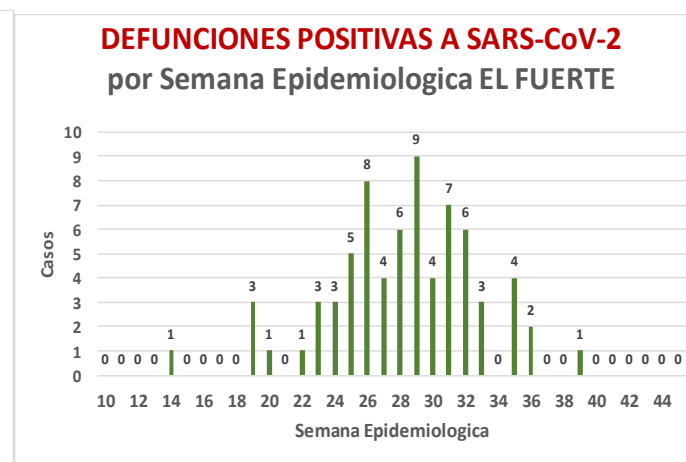
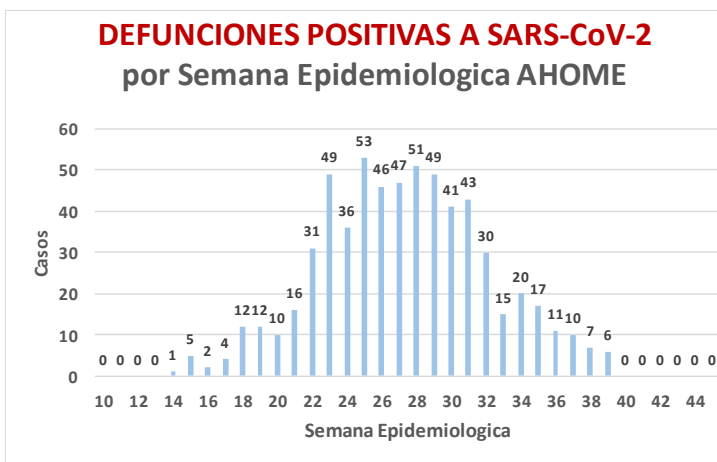
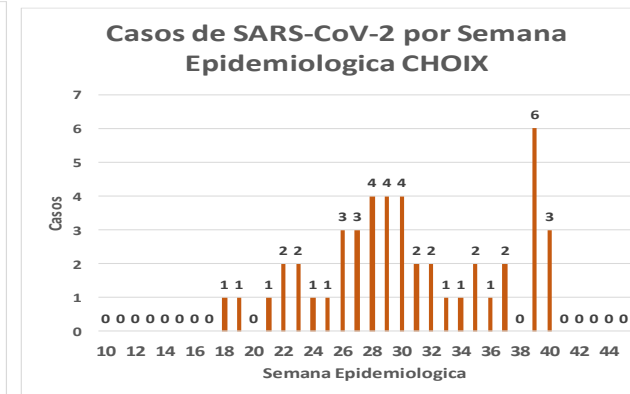
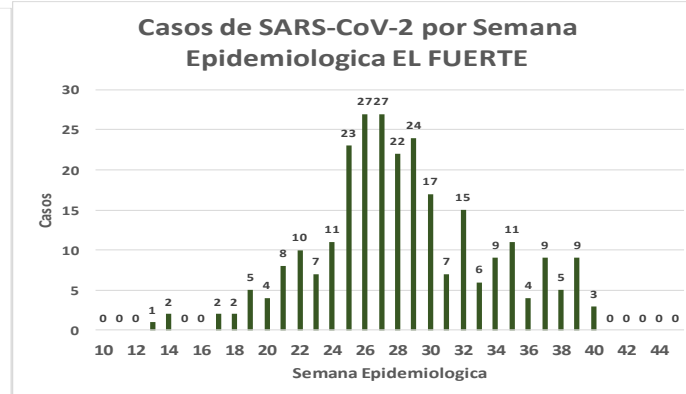
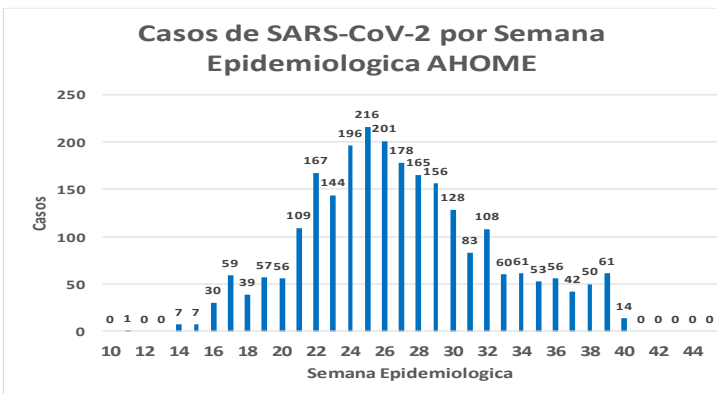
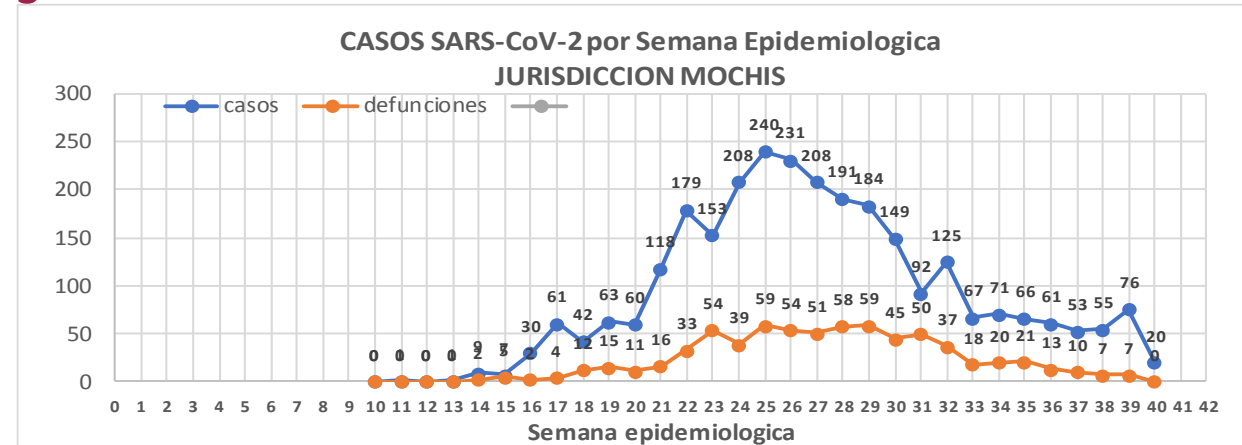
**Defunciones Jurisdicción Mochis**



Datos actualizados al **lunes, 28 de septiembre de 2020**

JURISDICCION SANITARIA	Casos Acum. SARS-CoV-2*	%
Jurisd. No. 1 Mochis	2821	100.0%
AHOME	2504	88.8%
CHOIX	47	1.7%
EL FUERTE	270	9.6%

\* Municipio de residencia



# COVID-19 Sinaloa: Muestreo de Casos JURISDICCIÓN MOCHIS



**SALUD**  
SECRETARÍA DE SALUD

**NUEVA  
NORMALIDAD**

**702**

**Defunciones  
Jurisdicción  
Mochis**



## JURISDICCION No. 1 , MOCHIS

INSTITUCION	NO ADECUADO	RECHAZADA	NO RECIBIDA	SOSPECHOSOS	TOTAL CON MUESTRA	% SOSPECHOSOS
IMSS	0	35	10	2,421	2,466	45.9%
IMSS-OPORTUNIDADES	0	5	0	261	266	5.0%
ISSSTE	0	1	0	356	357	6.6%
PRIVADA	1	0	0	93	94	1.7%
SEDENA	0	0	0	5	5	0.1%
SEMAR	0	0	1	109	110	2.0%
SSA	9	1	0	2,060	2,070	38.5%
PEMEX	0	0	0	0	0	0.0%
ESTATAL	0	0	0	3	3	0.1%
MUNICIPAL	0	1	0	0	1	0.0%
<b>TOTAL</b>	<b>10</b>	<b>43</b>	<b>11</b>	<b>5,308</b>	<b>5,372</b>	<b>100.0%</b>
	0.2%	0.8%	0.2%	98.8%	100.0%	

RESULTADO DEFINITIVO EN PLATAFORMA SISVER; JUR MOCHIS	
SARS-CoV-2	2839
NEGATIVO	2253
NO RECIBIDA	11
INF AH1N1 PMD	53
RECHAZADA	43
B	15
A H3	1
METAPNEUMOVIRUS	3
ENTEROV//RHINOVIRUS	2
CORONA OC43	0
NO ADECUADO	10
INF A	4
CORONA 229E	0
CORONA NL63	0
CORONA HKU1	0
VSR	1
ADENOVIRUS	0
PARAINFLUENZA 3	0
NO SUBTIPIFICADO	0

INFORMACION AL DIA : lunes, 28 de septiembre de 2020

## SE TOMO MUESTRA PERO SIN RECEPCION EN LABORATORIO

Municipios	IMSS	IMSS-OPORTUNIDADES	ISSSTE	PRIVADA	SEDENA	SEMAR	SSA	PEMEX	ESTATAL	MUNICIPAL	TOTAL
AHOME	82	2	3	7	0	4	23	0	0	0	121
CHOIX	2	0	1	0	0	0	1	0	0	0	4
EL FUERTE	4	3	2	1	0	0	2	0	0	0	12
<b>TOTAL JURISDICCION</b>	<b>88</b>	<b>5</b>	<b>6</b>	<b>8</b>	<b>0</b>	<b>4</b>	<b>26</b>	<b>0</b>	<b>0</b>	<b>0</b>	<b>137</b>

# COVID-19 Sinaloa: Informe ejecutivo: JURISDICCIÓN MOCHIS



## Unidades de Salud que han reportado en SISVER

MUNICIPIO	CLUES	SECTOR	UNIDAD	Defunciones en la Semana Epidemiológica			Total Defunciones Asociadas a SarsCov-2	Casos confirmados en la Semana Epidemiológica			Total de Casos Confirmados	Tasa letalidad X 100 (D/G)*100	Lugar Letalidad	PRUEBAS REALIZADAS en la Sem Epidemiologica			INDICE DE POSITIVIDAD	Lugar de Índice de Positividad
				SEM EPI NUM-38	SEM EPI NUM-39	Aumento		SEM EPI NUM-38	SEM EPI NUM-39	Aumento				SEM EPI NUM-38	SEM EPI NUM-39	Aumento		
AHOME	SLSMP000831	PRIVADA	CLINICA ANGELES	0	0	0	0	0	0	0	1	0.00	12	0	0	0	-	-
AHOME	SLSMP000032	PRIVADA	CLINICA SANTA MARIA	0	0	0	0	0	0	0	1	0.00	12	0	0	0	-	-
AHOME	SLIMS000015	IMSS	HGP 2 LOS MOCHIS	0	0	0	2	1	2	1	64	3.13	8	2	8	6	25.00	8
AHOME	SLIMS000020	IMSS	HGZ 49 LOS MOCHIS	9	6	-3	426	18	24	6	1,126	37.83	5	33	48	15	50.00	3
AHOME	SLSMP000114	PRIVADA	HOSPITAL FATIMA	0	0	0	20	0	1	1	55	36.36	6	0	1	1	100.00	1
AHOME	SLSMP000155	PRIVADA	HOSPITAL GENERAL CENTRO MEDICO DE LOS MOCHIS	0	0	0	1	0	0	0	2	50.00	1	0	0	0	-	-
AHOME	SLSSA000024	SSA	HOSPITAL GENERAL LOS MOCHIS	0	0	0	205	5	7	2	534	38.39	4	20	20	0	35.00	5
AHOME	SLIST000015	ISSSTE	LOS MOCHIS	0	0	0	109	3	7	4	280	38.93	3	5	11	6	63.64	2
AHOME	SLSSA000036	SSA	LOS MOCHIS	0	0	0	0	0	0	0	0	-	-	0	0	0	-	-
AHOME	SLSSA017332	SSA	OFICINAS JURISDICCIONALES	0	0	0	2	20	13	-7	417	0.48	11	50	46	-4	28.26	7
AHOME	SLSMP000061	PRIVADA	SALUD INTEGRAL SINALOENSE C.S.	0	1	1	4	0	0	0	12	33.33	7	1	1	0	0.00	9
AHOME	SLSMA000010	SEMAR	SANATORIO NAVAL DE TOPOLOBAMPO	0	0	0	1	2	3	1	67	1.49	10	5	8	3	37.50	4
AHOME	SLIMS000085	IMSS	UMF 5 TOPOLOBAMPO	0	0	0	0	0	0	0	6	0.00	12	1	1	0	0.00	9
AHOME	SLIMS000032	IMSS	UMF 37 LOS MOCHIS	0	0	0	6	7	9	2	286	2.10	9	14	26	12	34.62	6
AHOME	SLIMS000044	IMSS	UMFH 6 AHOME	0	0	0	0	0	0	0	2	0.00	12	0	0	0	-	-
AHOME	SLIMS000073	IMSS	UMFH 13 SAN MIGUEL	0	0	0	1	0	0	0	2	50.00	1	0	1	1	0.00	9
AHOME	SLIMS000476	IMSS	UMFH 33 EL CARRIZO	0	0	0	0	0	0	0	0	-	-	0	0	0	-	-
AHOME	SLIMS000061	IMSS	UMFH 7 HIGUERA	0	0	0	0	0	0	0	5	0.00	12	0	0	0	-	-
<b>TOTAL MPIO. AHOME</b>				<b>9</b>	<b>7</b>	<b>-2</b>	<b>777</b>	<b>56</b>	<b>66</b>	<b>10</b>	<b>2860</b>	<b>27.17</b>		<b>131</b>	<b>171</b>	<b>40</b>	<b>38.60</b>	
CHOIX	SLSSA018352	SSA	CENTRO DE SALUD CHOIX	0	0	0	0	0	6	6	12	0.00	1	0	7	7	85.71	2
CHOIX	SLSSA000963	SSA	HOSPITAL INTEGRAL CHOIX	0	0	0	0	0	0	0	7	0.00	1	0	0	0	-	-
<b>TOTAL MPIO. CHOIX</b>				<b>0</b>	<b>0</b>	<b>0</b>	<b>0</b>	<b>0</b>	<b>6</b>	<b>6</b>	<b>19</b>	<b>0.00</b>		<b>0</b>	<b>7</b>	<b>7</b>	<b>85.71</b>	
EL FUERTE	SLIMO000576	IMSS-OPC	HR FUERTE, EL	0	0	0	20	1	7	6	149	13.42	2	6	24	18	29.17	-
EL FUERTE	SLIMS000266	IMSS	UMF 14 SANTA ROSA	0	0	0	1	0	0	0	2	50.00	1	0	0	0	-	-
EL FUERTE	SLIMS000522	IMSS	UMF 43 SAN BLAS	0	0	0	0	0	0	0	1	0.00	3	0	0	0	-	-
<b>TOTAL MPIO. EL FUERTE</b>				<b>0</b>	<b>0</b>	<b>0</b>	<b>21</b>	<b>1</b>	<b>7</b>	<b>6</b>	<b>152</b>	<b>13.82</b>		<b>6</b>	<b>24</b>	<b>18</b>	<b>29.17</b>	
<b>TOTAL JURISDICCION 1, MOCHIS</b>				<b>9</b>	<b>7</b>	<b>-2</b>	<b>798</b>	<b>57</b>	<b>79</b>	<b>22</b>	<b>3,031</b>	<b>26.33</b>		<b>137</b>	<b>202</b>	<b>65</b>	<b>39.11</b>	

**NUEVA NORMALIDAD**

**INDICE DE POSITIVIDAD 39.11**

**TASA DE LETALIDAD 26.33**



# COVID-19 Sinaloa: Casos y Defunciones **JURISDICCIÓN CULIACÁN**



**SALUD**  
SECRETARÍA DE SALUD

**NUEVA  
NORMALIDAD**

**1187**

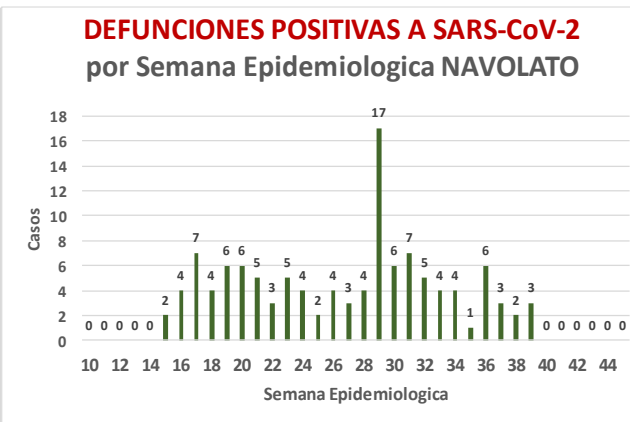
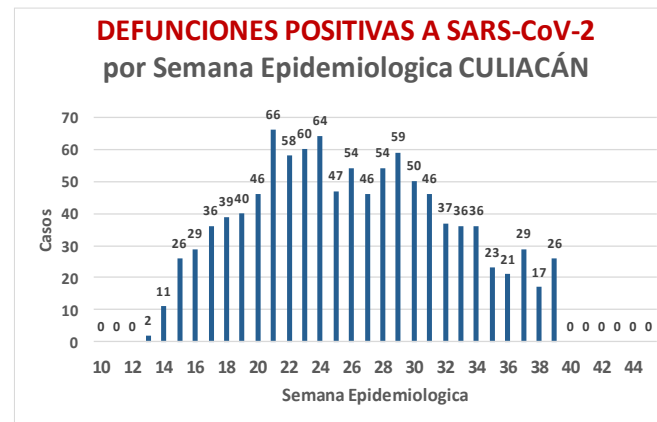
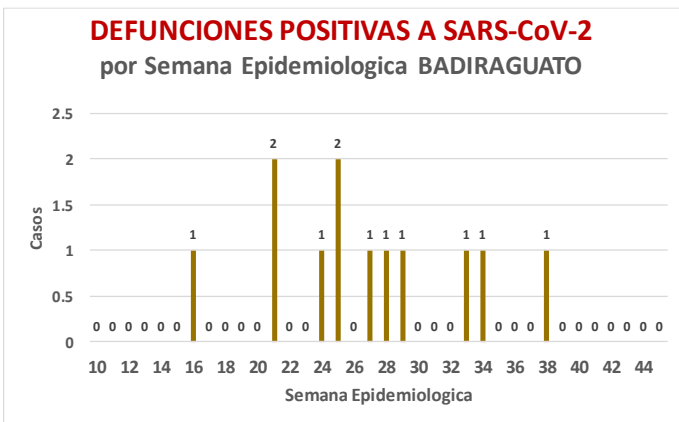
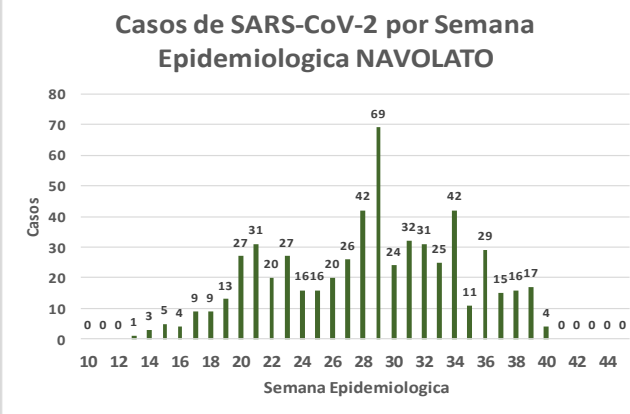
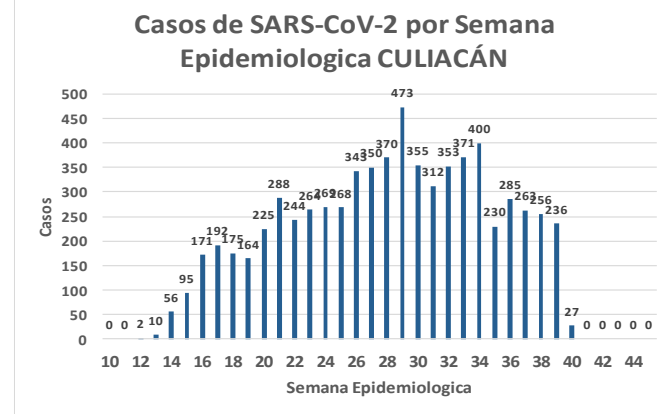
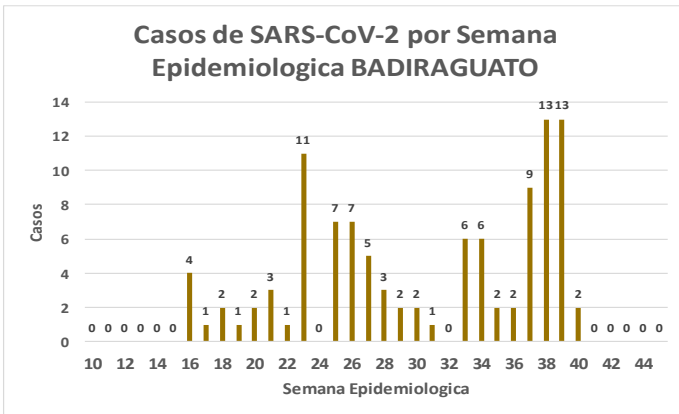
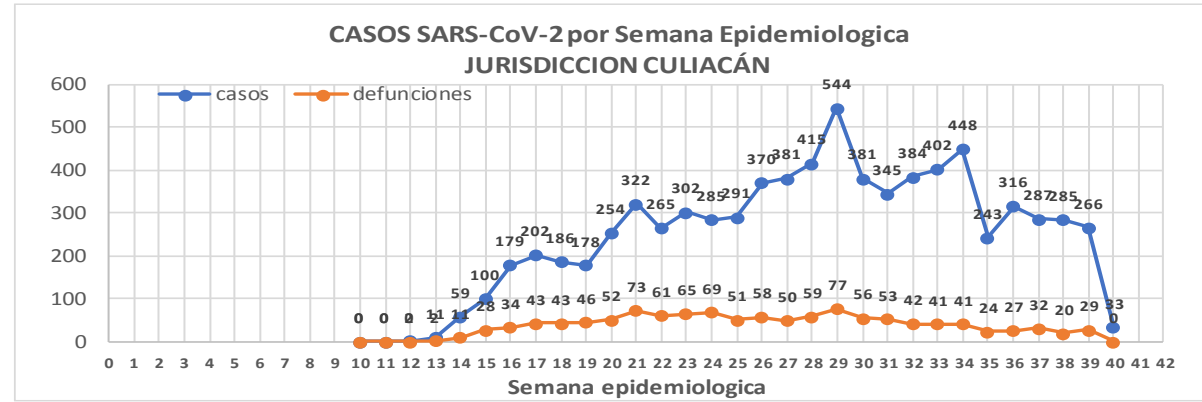
**Defunciones  
Jurisdicción  
Culiacán**



Datos actualizados al **lunes, 28 de septiembre de 2020**

JURISDICCION SANITARIA	Casos Acum. SARS-CoV-2*	%
<b>Jurisd. No. 4 Culiacán</b>	<b>7736</b>	<b>100.0%</b>
BADIRAGUATO	105	1.4%
CULIACAN	7047	91.1%
NAVOLATO	584	7.5%

\* Municipio de residencia



# COVID-19 Sinaloa: Muestreo de Casos **JURISDICCIÓN CULIACÁN**



## Jurisd. No. 4 Culiacán

INSTITUCION	NO ADECUADO	RECHAZADA	NO RECIBIDA	SOSPECHOSOS	TOTAL CON MUESTRA	% SOSPECHOSOS
IMSS	0	171	37	6,562	6,770	42.9%
IMSS-OPORTUNIDADES	0	0	0	19	19	0.1%
ISSSTE	1	6	16	920	943	6.0%
PRIVADA	2	2	53	779	836	5.3%
SEDENA	0	0	0	16	16	0.1%
SEMAR	0	0	0	1	1	0.0%
SSA	24	32	23	6,349	6,428	40.7%
PEMEX	0	0	0	0	0	0.0%
ESTATAL	2	4	2	775	783	5.0%
MUNICIPAL	0	0	0	0	0	0.0%
<b>TOTAL</b>	<b>29</b>	<b>215</b>	<b>131</b>	<b>15,421</b>	<b>15,796</b>	<b>100.0%</b>
	0.2%	1.4%	0.8%	97.6%	100.0%	

## RESULTADO DEFINITIVO EN PLATAFORMA SISVER; JUR CULIACAN

SARS-CoV-2	7849
NEGATIVO	6764
NO RECIBIDA	131
INF AH1N1 PMD	26
RECHAZADA	215
B	24
A H3	7
METAPNEUMOVIRUS	1
ENTEROV//RHINOVIRUS	10
CORONA OC43	1
NO ADECUADO	29
INF A	4
CORONA 229E	1
CORONA NL63	1
CORONA HKU1	1
VSR	1
ADENOVIRUS	0
PARAINFLUENZA 3	1
NO SUBTIPIFICADO	1

NUEVA NORMALIDAD

1187

Defunciones  
Jurisdicción  
Culiacán

INFORMACION AL DIA : lunes, 28 de septiembre de 2020

## SE TOMO MUESTRA PERO SIN RECEPCION EN LABORATORIO

Municipios	IMSS	IMSS-OPORTUNIDADES	ISSSTE	PRIVADA	SEDENA	SEMAR	SSA	PEMEX	ESTATAL	MUNICIPAL	TOTAL
BADIRAGUATO	0	0	0	1	0	0	7	0	0	0	8
CULIACAN	156	0	98	305	0	0	108	0	7	0	674
NAVOLATO	34	0	1	1	0	0	10	0	1	0	47
<b>TOTAL JURISDICCION</b>	<b>190</b>	<b>0</b>	<b>99</b>	<b>307</b>	<b>0</b>	<b>0</b>	<b>125</b>	<b>0</b>	<b>8</b>	<b>0</b>	<b>729</b>





# COVID-19 Sinaloa: Informe ejecutivo: JURISDICCIÓN CULIACÁN



**SALUD**  
RETARÍA DE SALUD

## Unidades de Salud que han reportado en SISVER

MUNICIPIO	CLUES	SECTOR	UNIDAD	Defunciones en la Semana Epidemiológica			Total Defunciones Asociadas a SarsCov-2	Casos confirmados en la Semana Epidemiológica			Total de Casos Confirmados	Tasa Letalidad X 100 (D/G)*100	Lugar Letalidad	PRUEBAS REALIZADAS en la Sem Epidemiológica			INDICE DE POSITIVIDAD	Lugar de Índice de POSITIVIDAD
				SEM EPI NUM-38	SEM EPI NUM-39	Aumento		SEM EPI NUM-38	SEM EPI NUM-39	Aumento				SEM EPI NUM-38	SEM EPI NUM-39	Aumento		
CULIACÁN	SLSSA000905	SSA	ADOLFO LOPEZ MATEOS (EL TAMARINDO)	0	0	0	0	0	0	0	0	-	-	0	0	0	-	-
CULIACÁN	XXDES002092	SSA	BRIGADA EPIDEMIOLÓGICA CULIACAN	0	0	0	0	0	0	0	13	0.00	20	0	0	0	-	-
CULIACÁN	SLSMP000365	PRIVADA	CLINICA DE REHABILITACION Y ESPECIALIDADES	0	0	0	1	0	0	0	21	4.76	11	0	0	0	-	-
CULIACÁN	SLSMP000370	PRIVADA	CLINICA HOSPITAL CULIACAN S. A. DE C. V.	0	0	0	8	0	0	0	15	53.33	1	0	0	0	-	-
CULIACÁN	SLSSA000794	SSA	COSTA RICA	0	0	0	0	0	0	0	0	-	-	0	0	0	-	-
CULIACÁN	SLIST000073	ISSSTE	CULIACAN	0	0	0	0	0	0	0	0	-	-	0	0	0	-	-
CULIACÁN	SLSSA000753	SSA	CULIACAN	0	0	0	0	6	14	8	412	0.00	20	13	31	18	45.16	12
CULIACÁN	SLSSA000741	SSA	CULIACAN (AGUARUTO)	0	0	0	0	0	0	0	5	0.00	20	0	1	1	0.00	19
CULIACÁN	SLSSA000695	SSA	CULIACAN (PEMEX)	0	0	0	0	0	0	0	2	0.00	20	1	1	0	0.00	19
CULIACÁN	SLIST000085	ISSSTE	DR. M.CARDENAS DE LA VEGA	0	0	0	202	1	1	0	635	31.81	5	1	1	0	100.00	1
CULIACÁN	SLSSA002474	SSA	EL DORADO	0	0	0	0	0	0	0	0	-	-	0	0	0	-	-
CULIACÁN	SLIMS000131	IMSS	HGR 1 CULIACAN	9	21	12	633	56	25	-31	1,839	34.42	4	97	58	-39	43.10	13
CULIACÁN	SLIMS000184	IMSS	HGZMF 28 COSTA RICA	1	1	0	54	3	4	1	238	22.69	7	8	10	2	40.00	15
CULIACÁN	SLSMP000534	PRIVADA	HOSPITAL ANGELES CULIACAN	0	0	0	0	39	39	0	162	0.00	20	65	80	15	48.75	11
CULIACÁN	SLSME000016	ESTATAL	HOSPITAL CIVIL DE CULIACAN	1	1	0	104	11	14	3	499	20.84	8	26	28	2	50.00	9
CULIACÁN	SLSSA000666	SSA	HOSPITAL GENERAL CULIACAN	9	6	-3	181	26	13	-13	775	23.35	6	42	38	-4	34.21	17
CULIACÁN	SLSSA018265	SSA	HOSPITAL GENERAL EL DORADO	0	0	0	2	5	5	0	64	3.13	13	6	10	4	50.00	9
CULIACÁN	SLSSA000811	SSA	HOSPITAL INTEGRAL EL DORADO	0	0	0	0	0	0	0	2	0.00	20	0	0	0	-	-
CULIACÁN	SLSSA017582	SSA	HOSPITAL INTEGRAL VALLE DE SAN LORENZO	0	0	0	0	0	0	0	0	-	-	0	0	0	-	-
CULIACÁN	SLSSA017606	SSA	HOSPITAL MATERNO NEONATAL	0	0	0	1	0	9	9	46	2.17	17	7	43	36	20.93	18
CULIACÁN	SLSME000021	ESTATAL	HOSPITAL PEDIATRICO DE SINALOA	0	0	0	0	0	0	0	2	0.00	20	0	0	0	-	-
CULIACÁN	SLSSA002556	SSA	HOSPITAL PEDIATRICO DE SINALOA	0	0	0	4	12	8	-4	170	2.35	15	26	22	-4	36.36	16
CULIACÁN	SLSSA002643	SSA	JURISDICCION SANITARIA IV CULIACAN	0	0	0	2	43	44	1	1,410	0.14	19	81	103	22	42.72	14
CULIACÁN	SLSMP002815	PRIVADA	MEDICA DE LA CIUDAD	0	0	0	7	0	1	1	53	13.21	9	0	1	1	100.00	1
CULIACÁN	SLSSA000852	SSA	OBISPO	0	0	0	0	0	0	0	0	-	-	0	0	0	-	-
CULIACÁN	SLSSA017455	SSA	OFICINAS JURISDICCIONALES	0	0	0	0	0	0	0	34	0.00	20	0	0	0	-	-
CULIACÁN	SLSMP000440	PRIVADA	OPERADORA NUEVA CLINICA SANTA MARIA S.A DE C.V	0	0	0	3	0	0	0	6	50.00	2	0	0	0	-	-
CULIACÁN	SLSSA000876	SSA	QUILA	0	0	0	0	0	0	0	6	0.00	20	0	0	0	-	-
CULIACÁN	SLSMP000411	PRIVADA	SANATORIO BATIZ RAMOS	0	0	0	0	0	0	0	1	0.00	20	0	0	0	-	-
CULIACÁN	SLSMP000394	PRIVADA	SANATORIO CEMSI CHAPULTEPEC	0	0	0	0	0	0	0	2	0.00	20	0	0	0	-	-
CULIACÁN	SLIMS000143	IMSS	UMF 35 CULIACAN	0	0	0	6	25	31	6	512	1.17	18	36	53	17	58.49	7
CULIACÁN	SLIMS000155	IMSS	UMF 36 CULIACAN	0	0	0	11	17	19	2	282	3.90	12	26	25	-1	76.00	4
CULIACÁN	SLIMS000160	IMSS	UMF 46 CULIACAN	0	0	0	6	13	8	-5	271	2.21	16	19	12	-7	66.67	5
CULIACÁN	SLIMS000172	IMSS	UMF 52 CULIACAN	0	0	0	2	0	6	6	35	5.71	10	0	11	11	54.55	8
CULIACÁN	SLIMS000633	IMSS	UMF 55 CULIACAN	0	0	0	5	7	7	0	168	2.98	14	13	11	-2	63.64	6
CULIACÁN	SLIMS000196	IMSS	UMFH 22 EL DORADO	1	1	0	6	0	1	1	16	37.50	3	0	1	1	100.00	1
<b>TOTAL MPIO. CULIACAN</b>				<b>21</b>	<b>30</b>	<b>9</b>	<b>1,238</b>	<b>264</b>	<b>249</b>	<b>-15</b>	<b>7,696</b>	<b>16.09</b>		<b>467</b>	<b>540</b>	<b>73</b>	<b>46.11</b>	
BADIRAGUATO	SLSSA018060	SSA	CARAVANA DE LA SALUD TIPO 0 EL CASTILLO	0	0	0	0	0	0	0	0	-	-	0	0	0	-	-
BADIRAGUATO	SLSSA000362	SSA	HIGUERAS DE ALVAREZ BORBOA(H DELOS MONZO	0	0	0	0	0	0	0	0	-	-	0	0	0	-	-
BADIRAGUATO	SLSSA000246	SSA	HOSPITAL INTEGRAL BADIRAGUATO	0	0	0	0	13	12	-1	76	0.00	1	26	18	-8	66.67	1
<b>TOTAL MPIO. BADIRAGUATO</b>				<b>0</b>	<b>0</b>	<b>0</b>	<b>0</b>	<b>13</b>	<b>12</b>	<b>-1</b>	<b>76</b>	<b>0.00</b>		<b>26</b>	<b>18</b>	<b>-8</b>	<b>66.67</b>	
NAVOLATO	SLIMS000435	IMSS	HGSMF 4 NAVOLATO	0	0	0	3	9	9	0	229	1.31	2	15	24	9	37.50	1
NAVOLATO	SLSSA002491	SSA	HOSPITAL INTEGRAL NAVOLATO	0	0	0	0	2	0	-2	35	0.00	3	5	0	-5	-	-
NAVOLATO	SLSSA002305	SSA	SAN PEDRO	0	0	0	0	0	0	0	7	0.00	3	0	0	0	-	-
NAVOLATO	SLIMS000440	IMSS	UMFH 11 VILLA JUAREZ	0	0	0	5	0	1	1	42	11.90	1	0	4	4	25.00	2
<b>TOTAL MPIO. NAVOLATO</b>				<b>0</b>	<b>0</b>	<b>0</b>	<b>8</b>	<b>11</b>	<b>10</b>	<b>-1</b>	<b>313</b>	<b>2.56</b>		<b>20</b>	<b>28</b>	<b>8</b>	<b>35.71</b>	
<b>TOTAL JURISDICCION 4, CULIACAN</b>				<b>21</b>	<b>30</b>	<b>9</b>	<b>1,246</b>	<b>288</b>	<b>271</b>	<b>-17</b>	<b>8,085</b>	<b>15.41</b>		<b>513</b>	<b>586</b>	<b>73</b>	<b>46.25</b>	

NUEVA NORMALIDAD

INDICE DE POSITIVIDAD  
46.25

TASA DE LETALIDAD  
15.41



# COVID-19 Sinaloa: Casos y Defunciones **JURISDICCIÓN MAZATLÁN**



**SALUD**  
SECRETARÍA DE SALUD

**NUEVA NORMALIDAD**

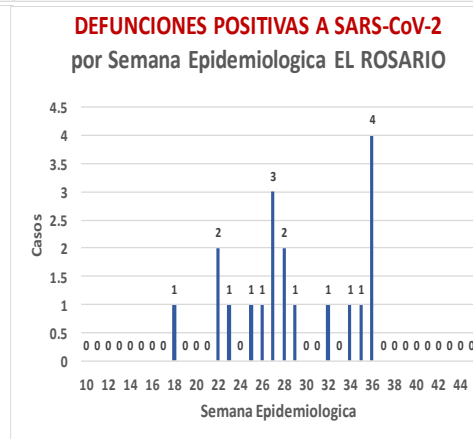
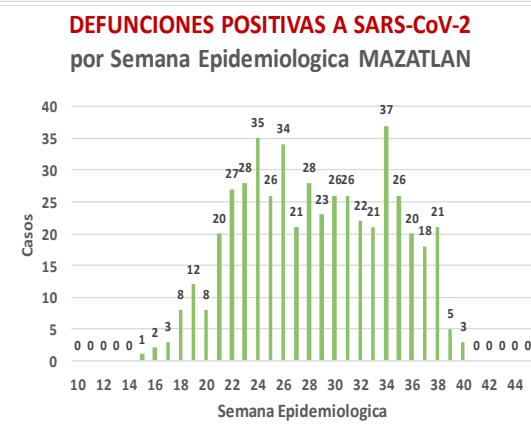
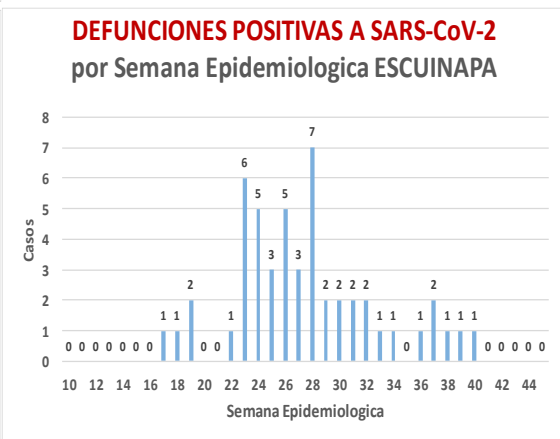
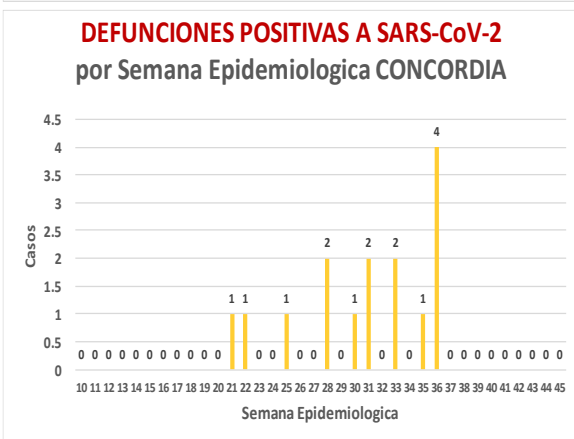
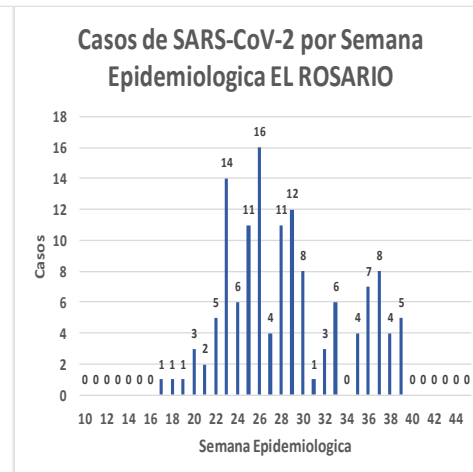
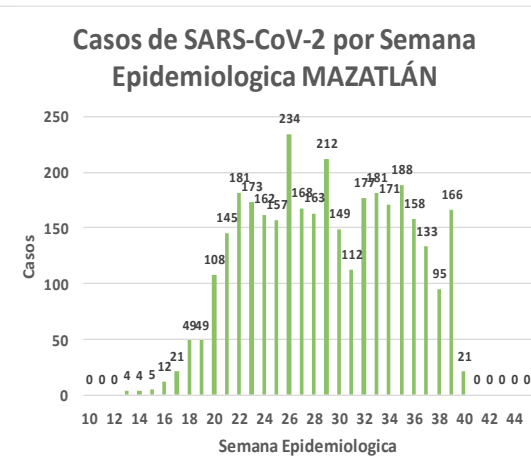
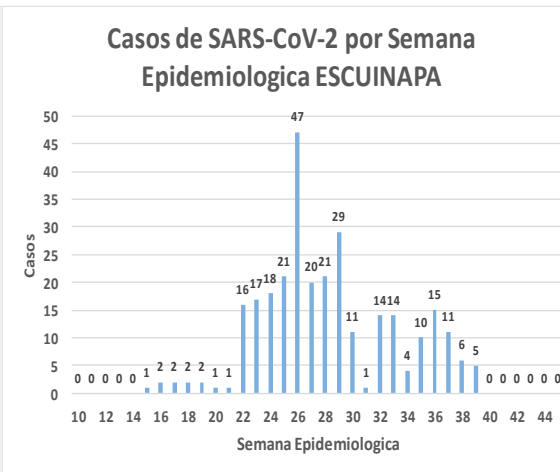
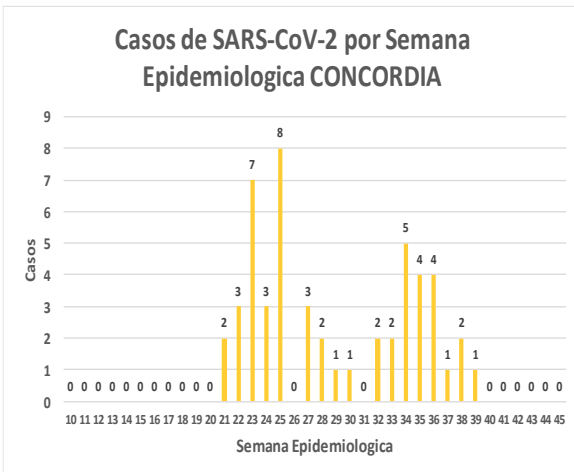
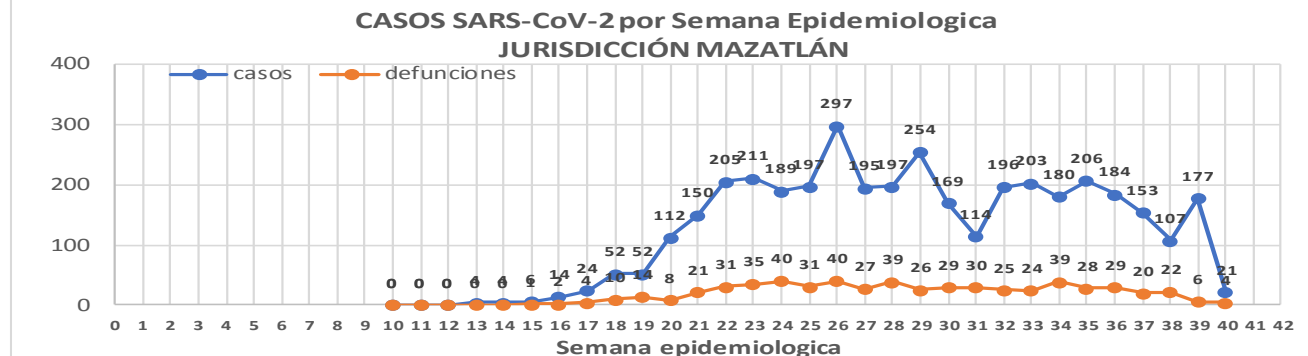
**585**  
Defunciones  
Jurisdicción  
Mazatlán



Datos actualizados al **lunes, 28 de septiembre de 2020**

JURISDICCIÓN SANITARIA	Casos Acum. SARS-CoV-2*	%
<b>Jurisd. No. 6 Mazatlan</b>	<b>3873</b>	<b>100.0%</b>
CONCORDIA	51	1.3%
ESCUINAPA	291	7.5%
<b>MAZATLAN</b>	<b>3398</b>	<b>87.7%</b>
ROSARIO	133	3.4%

\* Municipio de residencia



# COVID-19 Sinaloa: Muestreo de Casos **JURISDICCIÓN MAZATLÁN**



**NUEVA  
NORMALIDAD**

**585**  
Defunciones  
Jurisdicción  
MAZATLÁN



## RESULTADO DEFINITIVO EN PLATAFORMA SISVER; JUR MAZATLÁN

SARS-CoV-2	3905
NEGATIVO	2632
NO RECIBIDA	22
INF AH1N1 PMD	4
RECHAZADA	74
B	7
A H3	3
METAPNEUMOVIRUS	1
ENTEROV//RHINOVIRUS	1
CORONA OC43	0
NO ADECUADO	22
INF A	0
CORONA 229E	0
CORONA NL63	0
CORONA HKU1	0
VSR	0
ADENOVIRUS	0
PARAINFLUENZA 3	0
NO SUBTIPIFICADO	0

### Jurisd. No. 6 Mazatlan

INSTITUCION	NO ADECUADO	RECHAZADA	NO RECIBIDA	SOSPECHOSOS	TOTAL CON MUESTRA	% SOSPECHOSOS
IMSS	0	25	9	2,672	2,706	39.8%
IMSS-OPORTUNIDADES	0	11	0	173	184	2.7%
ISSSTE	1	10	3	341	355	5.2%
PRIVADA	4	0	1	276	281	4.1%
SEDENA	0	3	2	228	233	3.4%
SEMAR	0	7	2	158	167	2.5%
SSA	15	18	5	2,520	2,558	37.6%
PEMEX	0	0	0	5	5	0.1%
ESTATAL	0	0	0	4	4	0.1%
MUNICIPAL	2	0	0	308	310	4.6%
<b>TOTAL</b>	<b>22</b>	<b>74</b>	<b>22</b>	<b>6,685</b>	<b>6,803</b>	<b>100.0%</b>
	0.3%	1.1%	0.3%	98.3%	100.0%	

INFORMACION AL DIA : lunes, 28 de septiembre de 2020

## SE TOMO MUESTRA PERO SIN RECEPCION EN LABORATORIO

Municipios	IMSS	IMSS- OPORTUNIDADES	ISSSTE	PRIVADA	SEDENA	SEMAR	SSA	PEMEX	ESTATAL	MUNICIPAL	TOTAL
CONCORDIA	0	0	0	1	0	0	2	0	0	0	3
ESCUINAPA	1	0	1	0	0	0	5	0	0	0	7
MAZATLAN	9	3	11	55	8	4	18	0	1	2	111
ROSARIO	0	0	4	3	0	0	4	0	0	0	121
<b>TOTAL</b>	<b>10</b>	<b>3</b>	<b>16</b>	<b>59</b>	<b>8</b>	<b>4</b>	<b>29</b>	<b>0</b>	<b>1</b>	<b>2</b>	<b>242</b>

# COVID-19 Sinaloa: Informe ejecutivo: JURISDICCIÓN MAZATLÁN

## Unidades de Salud que han reportado en SISVER

MUNICIPIO	CLUES	SECTOR	UNIDAD	Defunciones en la Semana Epidemiológica			Total Defunciones Asociadas a SarsCov-2	Casos confirmados en la Semana Epidemiológica			Total de Casos Confirmados	Tasa letalidad X 100 (D/G)*100	Lugar Letalidad	PRUEBAS REALIZADAS en la Sem Epidemiológica			INDICE DE POSITIVIDAD	Lugar de Índice de POSITIVIDAD
				SEM EPI NUM-38	SEM EPI NUM-39	Aumento		SEM EPI NUM-38	SEM EPI NUM-39	Aumento				SEM EPI NUM-38	SEM EPI NUM-39	Aumento		
MAZATLÁN	XXDES002099	SSA	BRIGADA EPIDEMIOLOGICA MAZATLAN	0	0	0	0	0	0	0	-	-	0	0	0	-	-	
MAZATLÁN	SLSMP000732	PRIVADA	CLINICA HOSPITAL MARIA DEL MAR	0	0	0	3	0	0	0	12	25.00	4	0	0	0	-	
MAZATLÁN	SLSMP000621	PRIVADA	CLINICA DEL MAR DE MAZATLAN S.A DE C.V.	2	0	-2	6	0	2	2	28	21.43	5	0	2	2	100.00	
MAZATLÁN	SLIMS000341	IMSS	HGZMF 3 MAZATLAN	12	4	-8	268	34	88	54	1,398	19.17	7	84	184	100	47.83	
MAZATLÁN	SLSSA002585	SSA	HOSPITAL GENERAL DE MAZATLAN	1	0	-1	118	22	18	-4	344	34.30	2	26	31	5	58.06	
MAZATLÁN	SLSMM000014	MUNICIPAL	HOSPITAL MARGARITA MAZA DE JUAREZ	0	0	0	13	4	6	2	201	6.47	11	8	9	1	66.67	
MAZATLÁN	SLSMP002844	PRIVADA	HOSPITAL MARINA MAZATLAN	0	0	0	5	1	1	0	74	6.76	10	5	5	0	20.00	
MAZATLÁN	SLSDN000016	SEDENA	HOSPITAL MILITAR REGIONAL DE MAZATLAN, SIN.	5	0	-5	27	7	8	1	184	14.67	8	7	10	3	80.00	
MAZATLÁN	SLSMA000022	SEMAR	HOSPITAL NAVAL DE MAZATLAN	0	1	1	28	1	0	-1	96	29.17	3	3	1	-2	0.00	
MAZATLÁN	SLSMP000616	PRIVADA	HOSPITAL SHARP MAZATLAN S. A DE C. V.	0	0	0	7	0	0	0	35	20.00	6	0	0	0	-	
MAZATLÁN	SLIMO000733	IMSS-OPORTUNIDADES	HR VILLA UNION	0	0	0	9	1	3	2	102	8.82	9	4	4	0	75.00	
MAZATLÁN	SLSSA002655	SSA	JURISDICCION SANITARIA VI MAZATLAN	0	0	0	0	13	14	1	401	0.00	14	16	29	13	48.28	
MAZATLÁN	SLIST000196	ISSSTE	MAZATLAN	2	1	-1	91	7	4	-3	242	37.60	1	10	9	-1	44.44	
MAZATLÁN	SLSSA001576	SSA	MAZATLAN (COL. 20 DE NOVIEMBRE)	0	0	0	0	0	0	0	0	-	-	0	0	0	-	
MAZATLÁN	SLSSA001605	SSA	MAZATLAN (COL. CENTRO)	0	0	0	0	11	9	-2	346	0.00	14	21	17	-4	52.94	
MAZATLÁN	SLSSA017501	SSA	OFICINAS JURISDICCIONALES	0	0	0	0	0	0	0	0	-	-	0	0	0	-	
MAZATLÁN	SLIMS000353	IMSS	UMF 45 MAZATLAN	0	0	0	2	0	8	8	61	3.28	13	1	9	8	88.89	
MAZATLÁN	SLIMS000645	IMSS	UMF 56 PRADOS	0	0	0	3	2	9	7	76	3.95	12	3	10	7	90.00	
MAZATLÁN	SLSSA002515	SSA	VALLE DEL JARIPILLO	0	0	0	0	0	0	0	1	0.00	14	0	0	0	-	
<b>TOTAL MPIO. MAZATLAN</b>				<b>22</b>	<b>6</b>	<b>-16</b>	<b>580</b>	<b>103</b>	<b>170</b>	<b>67</b>	<b>3,601</b>	<b>16.11</b>		<b>188</b>	<b>320</b>	<b>132</b>	<b>53.13</b>	
CONCORDIA	XXDES002097	SSA	BRIGADA EPIDEMIOLOGICA CONCORDIA	0	0	0	0	0	0	0	0	-	-	0	0	0	-	
CONCORDIA	SLSSA000485	SSA	CONCORDIA	0	0	0	0	0	0	0	10	0.00	2	0	0	0	-	
CONCORDIA	SLSSA000473	SSA	HOSPITAL INTEGRAL CONCORDIA	0	0	0	1	0	0	0	13	7.69	1	0	1	1	0.00	
<b>TOTAL MPIO. CONCORDIA</b>				<b>0</b>	<b>0</b>	<b>0</b>	<b>1</b>	<b>0</b>	<b>0</b>	<b>0</b>	<b>23</b>	<b>4.35</b>		<b>0</b>	<b>1</b>	<b>1</b>	<b>0.00</b>	
ROSARIO	SLIMO000832	IMSS-OPORTUNIDADES	EL POZOLE	0	0	0	0	0	0	0	0	-	-	0	0	0	-	
ROSARIO	SLIST000225	ISSSTE	EL ROSARIO	0	0	0	0	0	0	0	1	0.00	2	0	0	0	-	
ROSARIO	SLSSA001873	SSA	HOSPITAL INTEGRAL DE EL ROSARIO	0	0	0	2	1	3	2	71	2.82	1	3	6	3	50.00	
ROSARIO	SLIMS000406	IMSS	UMFH 31 EL ROSARIO	0	0	0	0	0	0	0	3	0.00	2	0	0	0	-	
<b>TOTAL MPIO. ROSARIO</b>				<b>0</b>	<b>0</b>	<b>0</b>	<b>2</b>	<b>1</b>	<b>3</b>	<b>2</b>	<b>75</b>	<b>2.67</b>		<b>3</b>	<b>6</b>	<b>3</b>	<b>50.00</b>	
ESCUINAPA	SLSSA001132	SSA	ESCUINAPA	0	0	0	1	0	2	2	18	5.56	3	0	4	4	50.00	
ESCUINAPA	SLSSA018253	SSA	HOSPITAL GENERAL ESCUINAPA	0	0	0	22	5	4	-1	214	10.28	2	12	13	1	30.77	
ESCUINAPA	SLSSA001173	SSA	TEACAPAN	0	0	0	0	0	0	0	0	-	-	0	0	0	-	
ESCUINAPA	SLIMS000230	IMSS	UMFH 29 ESCUINAPA	0	0	0	2	0	0	0	16	12.50	1	0	0	0	-	
<b>TOTAL MPIO. ESCUINAPA</b>				<b>0</b>	<b>0</b>	<b>0</b>	<b>25</b>	<b>5</b>	<b>6</b>	<b>1</b>	<b>248</b>	<b>10.08</b>		<b>12</b>	<b>17</b>	<b>5</b>	<b>35.29</b>	
<b>TOTAL JURISDICCION 6, MAZATLÁN</b>				<b>22</b>	<b>6</b>	<b>-16</b>	<b>608</b>	<b>109</b>	<b>179</b>	<b>70</b>	<b>3,947</b>	<b>15.40</b>		<b>203</b>	<b>344</b>	<b>141</b>	<b>52.03</b>	

**NUEVA NORMALIDAD**

**INDICE DE POSITIVIDAD**  
**52.03**

**TASA DE LETALIDAD**  
**15.4**



# COVID-19 Sinaloa: Casos y Defunciones **JURISDICCIÓN GUASAVE**



**NUEVA  
NORMALIDAD**

**430**

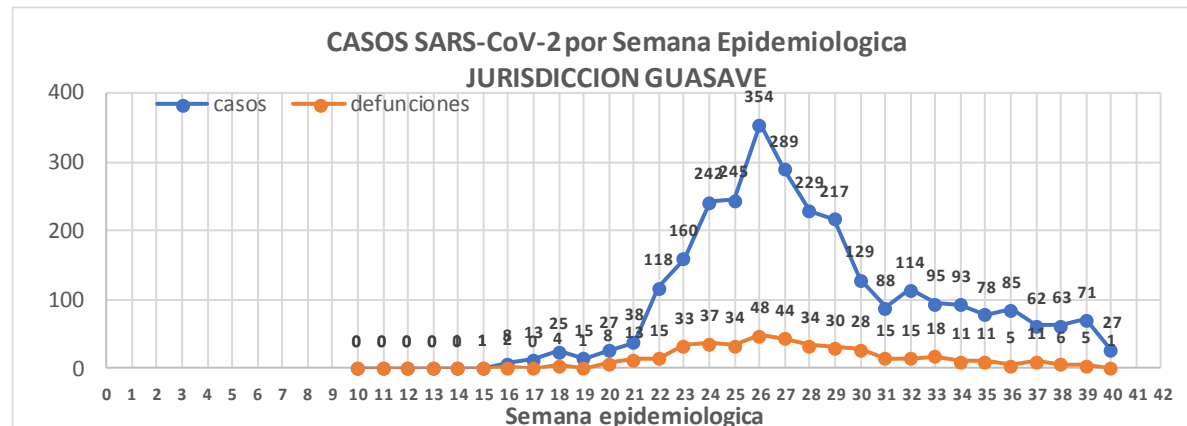
**Defunciones  
Jurisdicción  
GUASAVE**



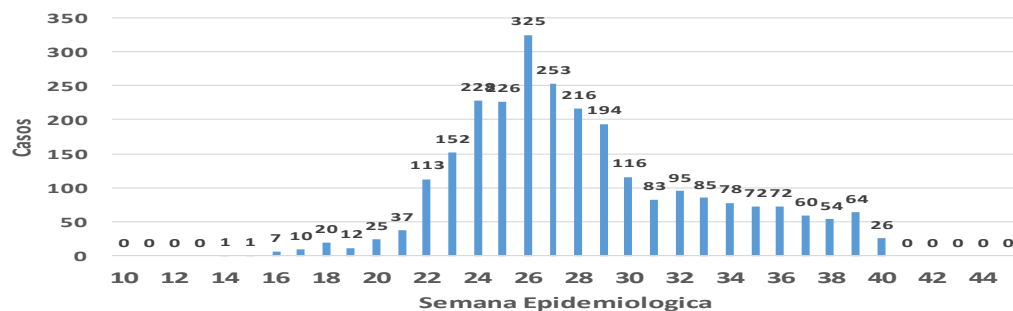
Datos actualizados al **lunes, 28 de septiembre de 2020**

JURISDICCION SANITARIA	Casos Acum. SARS-CoV-2*	%
Jurisd. No. 2 Guasave	2887	100.0%
GUASAVE	2625	90.9%
SINALOA	262	9.1%

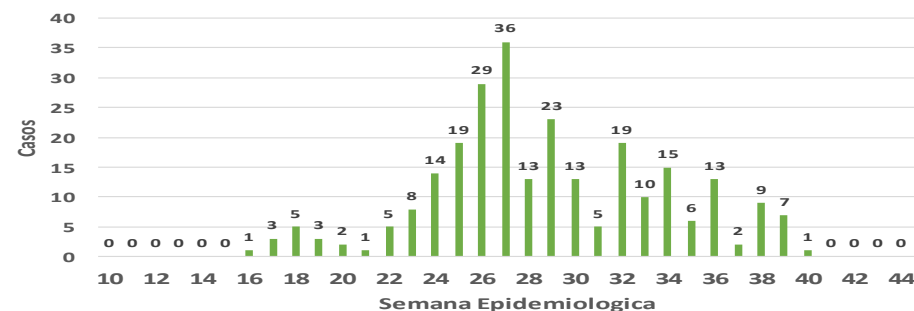
\* Municipio de residencia



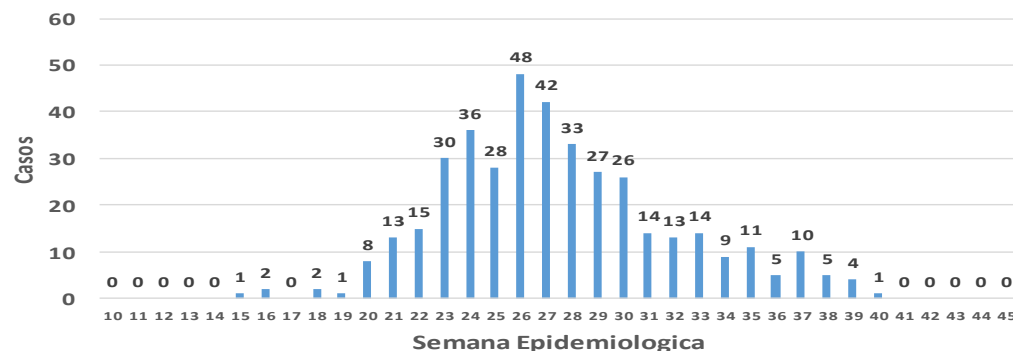
**Casos de SARS-CoV-2 por Semana Epidemiologica GUASAVE**



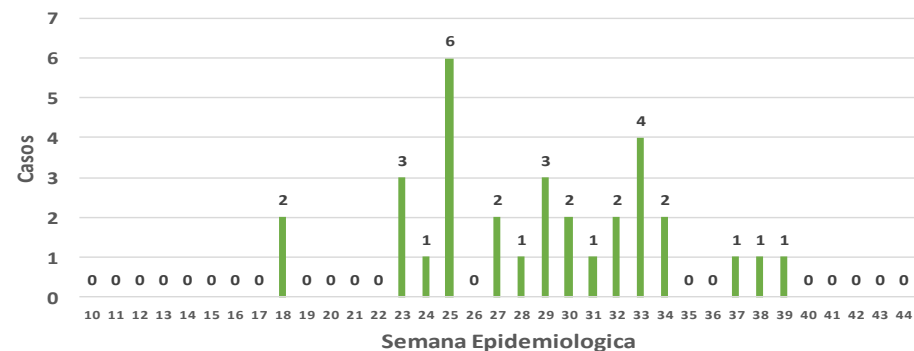
**Casos de SARS-CoV-2 por Semana Epidemiologica SINALOA DE LEYVA**



**DEFUNCIONES POSITIVAS A SARS-CoV-2 por Semana Epidemiologica GUASAVE**



**DEFUNCIONES POSITIVAS A SARS-CoV-2 por Semana Epidemiologica SINALOA DE LEYVA**



# COVID-19 Sinaloa: Muestreo de Casos JURISDICCIÓN GUASAVE



**NUEVA NORMALIDAD**

**430**

**Defunciones  
Jurisdicción  
GUASAVE**



Jurisd. No. 2 Guasave						
INSTITUCION	NO ADECUADO	RECHAZADA	NO RECIBIDA	SOSPECHOSOS	TOTAL CON MUESTRA	% SOSPECHOSOS
IMSS	0	86	4	2,920	3,010	56.0%
IMSS-OPORTUNIDADES	0	2	0	12	14	0.3%
ISSSTE	1	0	0	93	94	1.7%
PRIVADA	0	0	0	44	44	0.8%
SEDENA	0	0	0	0	0	0.0%
SEMAR	0	0	0	4	4	0.1%
SSA	8	14	0	2,176	2,198	40.9%
PEMEX	0	0	0	1	1	0.0%
ESTATAL	0	0	0	7	7	0.1%
MUNICIPAL	0	0	0	0	0	0.0%
<b>TOTAL</b>	<b>9</b>	<b>102</b>	<b>4</b>	<b>5,257</b>	<b>5,372</b>	<b>100.0%</b>
	0.2%	1.9%	0.1%	97.9%	100.0%	

RESULTADO DEFINITIVO EN PLATAFORMA SISVER; JUR GUASAVE	
SARS-CoV-2	2911
NEGATIVO	2194
NO RECIBIDA	4
INF AH1N1 PMD	11
RECHAZADA	102
B	5
A H3	5
METAPNEUMOVIRUS	2
ENTEROV//RHINOVIRUS	5
CORONA OC43	0
NO ADECUADO	9
INF A	0
CORONA 229E	0
CORONA NL63	0
CORONA HKU1	0
VSR	0
ADENOVIRUS	0
PARAINFLUENZA 3	0
NO SUBTIPIFICADO	0

INFORMACION AL DIA : lunes, 28 de septiembre de 2020

## SE TOMO MUESTRA PERO SIN RECEPCION EN LABORATORIO

Municipios	IMSS	IMSS-OPORTUNIDADES	ISSSTE	PRIVADA	SEDENA	SEMAR	SSA	PEMEX	ESTATAL	MUNICIPAL	TOTAL
GUASAVE	82	0	4	10	0	0	19	0	0	0	115
SINALOA	2	0	1	1	0	0	5	0	0	0	9
<b>TOTAL JURISDICCION</b>	<b>84</b>	<b>0</b>	<b>5</b>	<b>11</b>	<b>0</b>	<b>0</b>	<b>24</b>	<b>0</b>	<b>0</b>	<b>0</b>	<b>124</b>

# COVID-19 Sinaloa: Informe ejecutivo: JURISDICCION GUASAVE



## Unidades de Salud que han reportado en SISVER

MUNICIPIO	CLUES	SECTOR	UNIDAD	Defunciones en la Semana Epidemiologica			Total Defunciones Asociadas a SarsCov-2	Casos confirmados en la Semana Epidemiologica			Total de Casos Confirmados	Tasa letalidad X 100 (D/G)*100	Lugar Letalidad	PRUEBAS REALIZADAS en la Sem Epidemiologica			INDICE DE POSITIVIDAD	Lugar de Indice de POSITIVIDAD
				SEM EPI NUM-38	SEM EPI NUM-39	Aumento		SEM EPI NUM-38	SEM EPI NUM-39	Aumento				SEM EPI NUM-38	SEM EPI NUM-39	Aumento		
GUASAVE	SLSSA001296	SSA	BACHOCO	0	0	0	0	0	0	0	1	0.00	4	0	0	0	-	-
GUASAVE	SLSSA001301	SSA	BAMOA	0	0	0	0	0	0	0	5	0.00	4	0	0	0	-	-
GUASAVE	XXDES002086	SSA	BRIGADA EPIDEMIOLOGICA GUASAVE	0	0	0	0	0	0	0	0	-	-	0	0	0	-	-
GUASAVE	SLSSA018224	SSA	CENTRO DE SALUD GUASAVE II	0	0	0	1	18	27	9	583	0.17	3	52	74	22	36.49	3
GUASAVE	SLSSA001354	SSA	COREREPE (EL GALLO)	0	0	0	0	0	0	0	1	0.00	4	0	0	0	-	-
GUASAVE	SLSSA001366	SSA	EL CUBILETE (EL NUMERO UNO)	0	0	0	0	0	0	0	2	0.00	4	0	0	0	-	-
GUASAVE	SLSSA001412	SSA	EL HUITUSSI	0	0	0	0	0	0	0	0	-	-	0	0	0	-	-
GUASAVE	SLSSA001395	SSA	GABRIEL LEYVA SOLANO (BENITO JUAREZ)	0	0	0	0	0	0	0	2	0.00	4	0	0	0	-	-
GUASAVE	SLSSA001383	SSA	GABRIEL LEYVA SOLANO (EL BATAMOTE)	0	0	0	0	0	0	0	1	0.00	4	0	0	0	-	-
GUASAVE	SLIST000160	ISSSTE	GUASAVE	0	0	0	0	0	0	0	0	-	-	0	0	0	-	-
GUASAVE	SLIMS000271	IMSS	HGZMF 32 GUASAVE	4	5	1	256	31	33	2	1,637	15.64	2	56	66	10	50.00	1
GUASAVE	SLSSA001255	SSA	HOSPITAL GENERAL GUASAVE	0	0	0	78	4	3	-1	245	31.84	1	8	7	-1	42.86	2
GUASAVE	SLSSA001400	SSA	JUAN JOSE RIOS	0	0	0	0	0	0	0	4	0.00	4	0	0	0	-	-
GUASAVE	SLSSA001313	SSA	LA BRECHA	0	0	0	0	0	0	0	2	0.00	4	0	0	0	-	-
GUASAVE	SLSSA001511	SSA	LA TRINIDAD	0	0	0	0	0	0	0	3	0.00	4	0	0	0	-	-
GUASAVE	SLSSA001470	SSA	LAS QUEMAZONES	0	0	0	0	0	0	0	1	0.00	4	0	0	0	-	-
GUASAVE	SLSSA001424	SSA	LEON FONSECA (ESTACION VERDURA)	0	0	0	0	0	0	0	3	0.00	4	0	0	0	-	-
GUASAVE	SLSSA001436	SSA	NIO	0	0	0	0	0	0	0	3	0.00	4	0	0	0	-	-
GUASAVE	SLSSA001441	SSA	PALOS BLANCOS	0	0	0	0	0	0	0	3	0.00	4	0	0	0	-	-
GUASAVE	SLSSA001506	SSA	SAN RAFAEL (GRAL.MIGUEL VALLE DAVALOS)	0	0	0	0	0	0	0	3	0.00	4	0	0	0	-	-
GUASAVE	SLIMS000312	IMSS	UMFH 15 JUAN JOSE RIOS	0	0	0	0	0	0	0	4	0.00	4	0	1	1	0.00	4
<b>TOTAL MPIO. GUASAVE</b>				<b>4</b>	<b>5</b>	<b>1</b>	<b>335</b>	<b>53</b>	<b>63</b>	<b>10</b>	<b>2503</b>	<b>13.38</b>		<b>116</b>	<b>148</b>	<b>32</b>	<b>42.57</b>	
SINALOA	SLSSA002211	SSA	ESTACION NARANJO	0	0	0	0	0	0	0	4	0.00	1	0	0	0	-	-
SINALOA	SLSSA002141	SSA	SINALOA DE LEYVA	0	0	0	0	8	3	-5	128	0.00	1	28	16	-12	18.75	-
SINALOA	SLSSA017361	SSA	UNIDAD TECNICO ADMINSTRATIVA	0	0	0	0	0	0	0	0	-	-	0	0	0	-	-
<b>TOTAL MPIO. SINALOA DE LEYVA</b>				<b>0</b>	<b>0</b>	<b>0</b>	<b>0</b>	<b>8</b>	<b>3</b>	<b>-5</b>	<b>132</b>	<b>0.00</b>		<b>28</b>	<b>16</b>	<b>-12</b>	<b>18.75</b>	
<b>TOTAL JURISDICCION 2, GUASAVE</b>				<b>4</b>	<b>5</b>	<b>1</b>	<b>335</b>	<b>61</b>	<b>66</b>	<b>5</b>	<b>2,635</b>	<b>12.71</b>		<b>144</b>	<b>164</b>	<b>20</b>	<b>40.24</b>	

**NUEVA NORMALIDAD**

**INDICE DE POSITIVIDAD**  
40.24

**TASA DE LETALIDAD**  
12.71



# COVID-19 Sinaloa: Casos y Defunciones JURISDICCIÓN GUAMUCHIL



**SALUD**  
SECRETARÍA DE SALUD

**NUEVA NORMALIDAD**

**220**

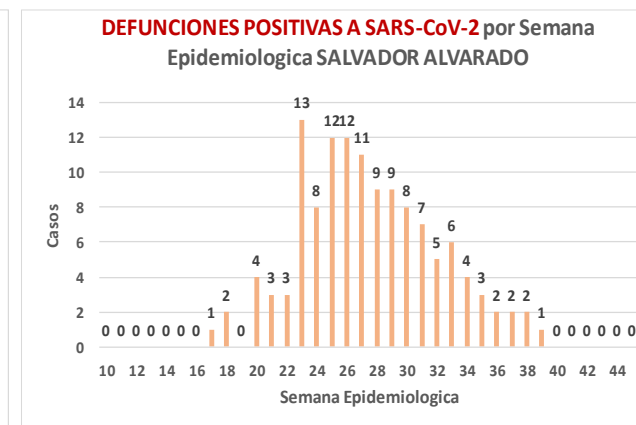
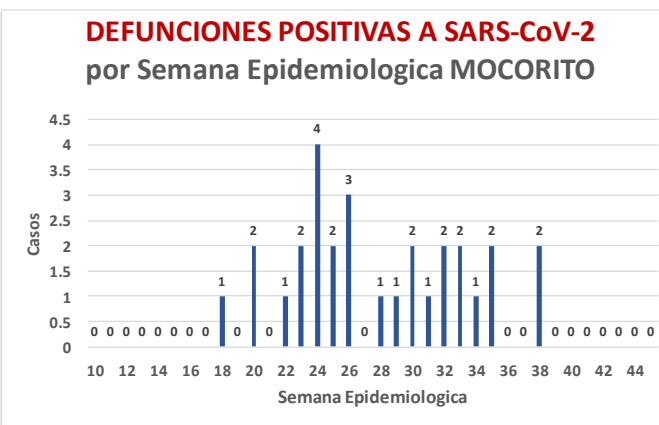
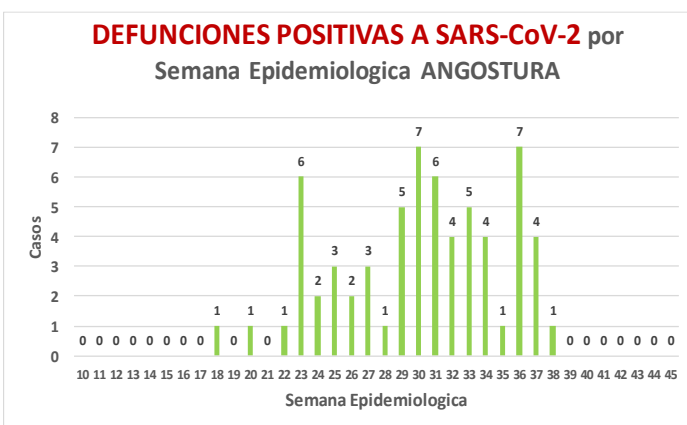
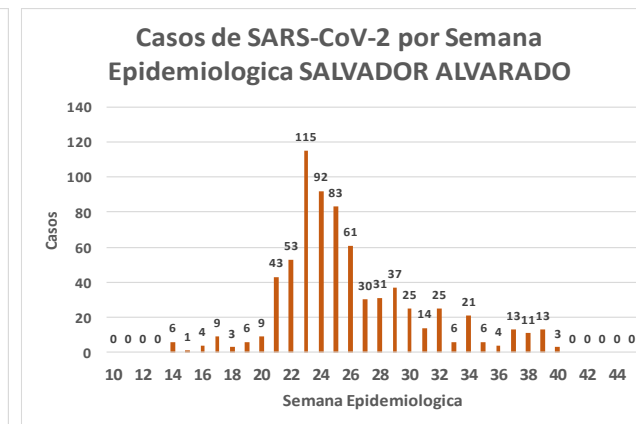
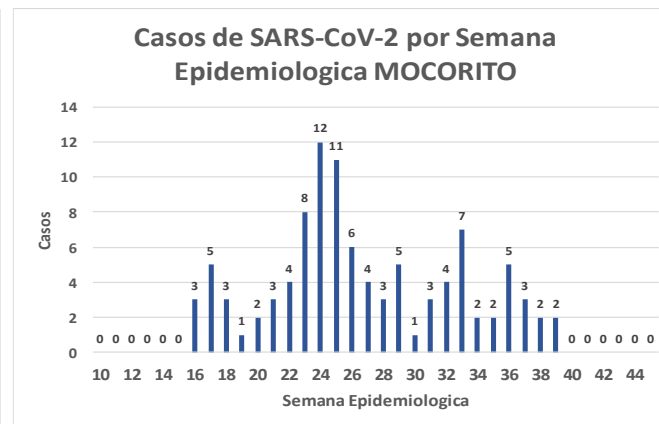
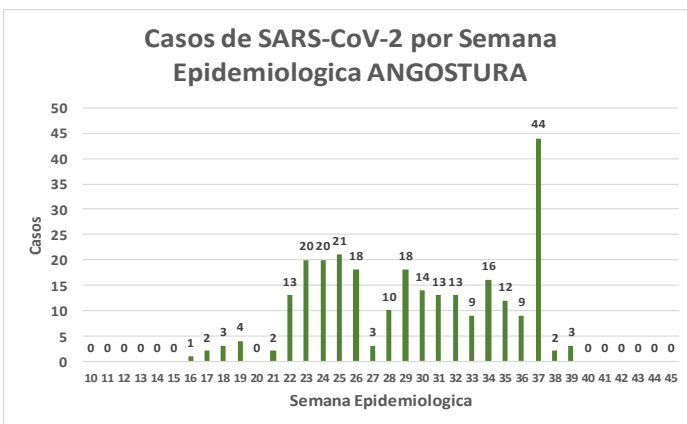
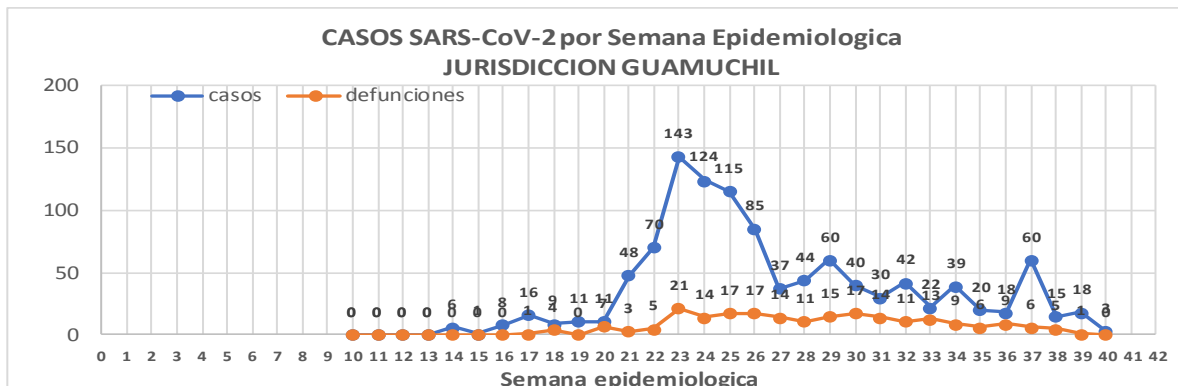
**Defunciones Jurisdicción GUAMUCHIL**



Datos actualizados al **lunes, 28 de septiembre de 2020**

JURISDICCION SANITARIA	Casos Acum. SARS-CoV-2*	%
<b>Jurisd. No. 3 Guamuchil</b>	<b>1095</b>	<b>100.0%</b>
ANGOSTURA	270	24.7%
MOCORITO	101	9.2%
SALVADOR ALVARADO	724	66.1%

\* Municipio de residencia





# COVID-19 Sinaloa: Muestreo de Casos **JURISDICCión GUAMUCHIL**



## Jurisd. No. 3 Guamuchil

INSTITUCION	NO ADECUADO	RECHAZADA	NO RECIBIDA	SOSPECHOSOS	TOTAL CON MUESTRA	% SOSPECHOSOS
IMSS	0	5	1	552	558	31.9%
IMSS-OPORTUNIDADES	0	0	0	0	0	0.0%
ISSSTE	0	1	0	58	59	3.4%
PRIVADA	0	0	0	21	21	1.2%
SEDENA	0	0	0	6	6	0.3%
SEMAR	0	0	0	0	0	0.0%
SSA	2	6	0	1,084	1,092	62.4%
PEMEX	0	0	0	0	0	0.0%
ESTATAL	0	0	0	13	13	0.7%
MUNICIPAL	0	0	0	0	0	0.0%
<b>TOTAL</b>	<b>2</b>	<b>12</b>	<b>1</b>	<b>1,734</b>	<b>1,749</b>	<b>100.0%</b>
	0.1%	0.7%	0.1%	99.1%	100.0%	

RESULTADO DEFINITIVO EN PLATAFORMA SISVER; JUR GUAMUCHIL	
<b>SARS-CoV-2</b>	<b>1100</b>
NEGATIVO	596
NO RECIBIDA	1
INF AH1N1 PMD	0
RECHAZADA	12
B	1
A H3	0
METAPNEUMOVIRUS	0
ENTEROV//RHINOVIRUS	3
CORONA OC43	0
NO ADECUADO	2
INF A	0
CORONA 229E	0
CORONA NL63	0
CORONA HKU1	0
VSR	0
ADENOVIRUS	0
PARAINFLUENZA 3	0
NO SUBTIPIFICADO	0

NUEVA NORMALIDAD

220

Defunciones  
Jurisdicción  
GUAMUCHIL

INFORMACION AL DIA : lunes, 28 de septiembre de 2020

## SE TOMO MUESTRA PERO SIN RECEPCION EN LABORATORIO

Municipios	IMSS	IMSS-OPORTUNIDADES	ISSSTE	PRIVADA	SEDENA	SEMAR	SSA	PEMEX	ESTATAL	MUNICIPAL	TOTAL
ANGOSTURA	1	0	0	2	0	0	2	0	0	0	5
MOCORITO	0	0	1	10	0	0	2	0	0	0	13
SALVADOR ALVARADO	12	0	0	0	0	0	4	0	0	0	16
<b>TOTAL JURISDICCION</b>	<b>13</b>	<b>0</b>	<b>1</b>	<b>12</b>	<b>0</b>	<b>0</b>	<b>8</b>	<b>0</b>	<b>0</b>	<b>0</b>	<b>34</b>



# COVID-19 Sinaloa: Informe ejecutivo: JURISDICCION GUAMUCHIL

## Unidades de Salud que han reportado en SISVER

MUNICIPIO	CLUES	SECTOR	UNIDAD	Defunciones en la Semana Epidemiologica			Total Defunciones Asociadas a SarsCov-2	Casos confirmados en la Semana Epidemiologica			Total de Casos Confirmados	Tasa letalidad X 100 (D/G)*100	Lugar Letalidad	PRUEBAS REALIZADAS en la Sem Epidemiologica			INDICE DE POSITIVIDAD	Lugar de Indice de POSITIVIDAD
				SEM EPI NUM-38	SEM EPI NUM-39	Aumento		SEM EPI NUM-38	SEM EPI NUM-39	Aumento				SEM EPI NUM-38	SEM EPI NUM-39	Aumento		
SALVADOR ALVARADO	SLSSA001955	SSA	CENTRO DE SALUD GUAMUCHIL	0	0	0	0	0	0	0	0	-	-	0	0	0	-	-
SALVADOR ALVARADO	SLIST000230	ISSSTE	GUAMUCHIL	0	0	0	0	0	0	0	0	-	-	0	0	0	-	-
SALVADOR ALVARADO	SLIMS000411	IMSS	HGSMF 30 GUAMUCHIL	3	0	-3	120	5	13	8	363	33.06	1	9	17	8	76.47	1
SALVADOR ALVARADO	SLSSA018113	SSA	HOSPITAL GENERAL DE GUAMUCHIL	0	1	1	55	4	1	-3	301	18.27	2	5	7	2	14.29	3
SALVADOR ALVARADO	SLSSA002631	SSA	JURISDICCION SANITARIA III GUAMUCHIL	0	0	0	0	2	1	-1	268	0.00	3	8	2	-6	50.00	2
<b>TOTAL MPIO. SALVADOR ALVARADO</b>				<b>3</b>	<b>1</b>	<b>-2</b>	<b>175</b>	<b>11</b>	<b>15</b>	<b>4</b>	<b>932</b>	<b>18.78</b>		<b>22</b>	<b>26</b>	<b>4</b>	<b>57.69</b>	
ANGOSTURA	SLSSA000193	SSA	HOSPITAL INTEGRAL ANGOSTURA	0	0	0	0	0	0	0	19	0.00	1	0	0	0	-	-
ANGOSTURA	SLIMS000090	IMSS	UMF 51 LA ANGOSTURA	0	0	0	0	0	1	1	1	0.00	1	0	1	1	100.00	1
<b>TOTAL MPIO. ANGOSTURA</b>				<b>0</b>	<b>0</b>	<b>0</b>	<b>0</b>	<b>0</b>	<b>1</b>	<b>1</b>	<b>20</b>	<b>0.00</b>		<b>0</b>	<b>1</b>	<b>1</b>	<b>100.00</b>	
MOCORITO	SLSSA001716	SSA	HOSPITAL INTEGRAL MOCORITO	0	0	0	1	0	0	0	16	6.25	1	0	0	0	-	-
<b>TOTAL MPIO. MOCORITO</b>				<b>0</b>	<b>0</b>	<b>0</b>	<b>1</b>	<b>0</b>	<b>0</b>	<b>0</b>	<b>16</b>	<b>6.25</b>		<b>0</b>	<b>0</b>	<b>0</b>	<b>-</b>	
<b>TOTAL JURISDICCION 3, GUAMUCHIL</b>				<b>3</b>	<b>1</b>	<b>-2</b>	<b>176</b>	<b>11</b>	<b>16</b>	<b>5</b>	<b>968</b>	<b>18.18</b>		<b>22</b>	<b>27</b>	<b>5</b>	<b>59.26</b>	

**NUEVA NORMALIDAD**

**INDICE DE POSITIVIDAD**  
**59.26**

**TASA DE LETALIDAD**  
**18.18**



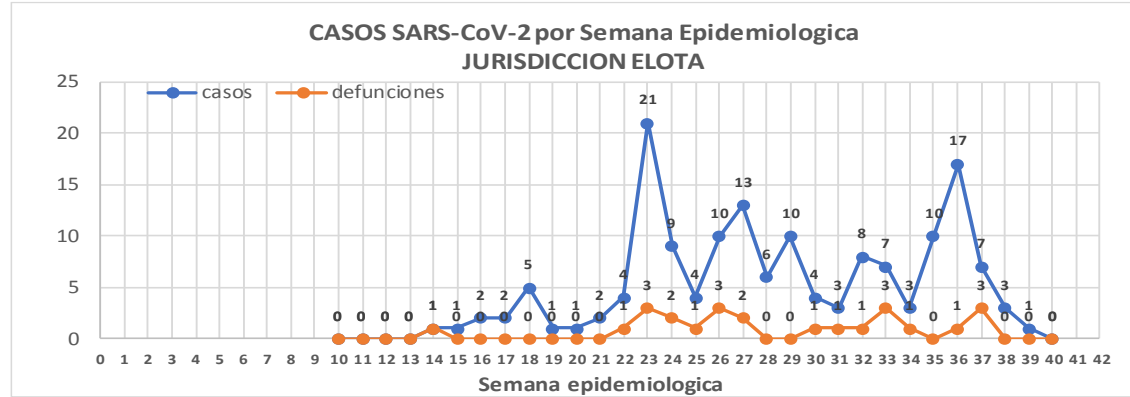
# COVID-19 Sinaloa: Casos y Defunciones JURISDICCIÓN ELOTA



Datos actualizados al **lunes, 28 de septiembre de 2020**

JURISDICCION SANITARIA	Casos Acum. SARS-CoV-2*	%
<b>Jurisd. No. 5 Elota</b>	<b>155</b>	<b>100.0%</b>
<b>COSALA</b>	<b>63</b>	<b>40.6%</b>
<b>ELOTA</b>	<b>49</b>	<b>31.6%</b>
<b>SAN IGNACIO</b>	<b>43</b>	<b>27.7%</b>

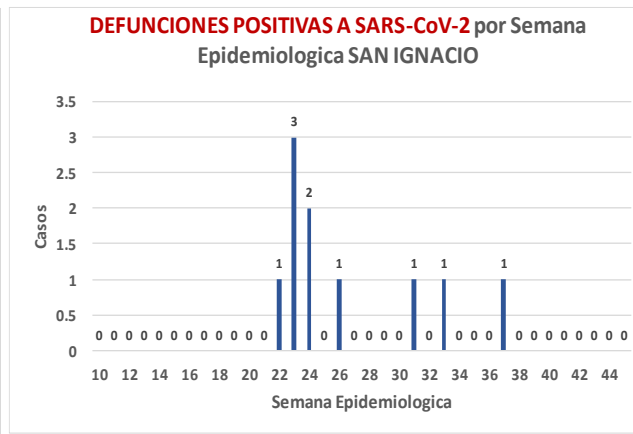
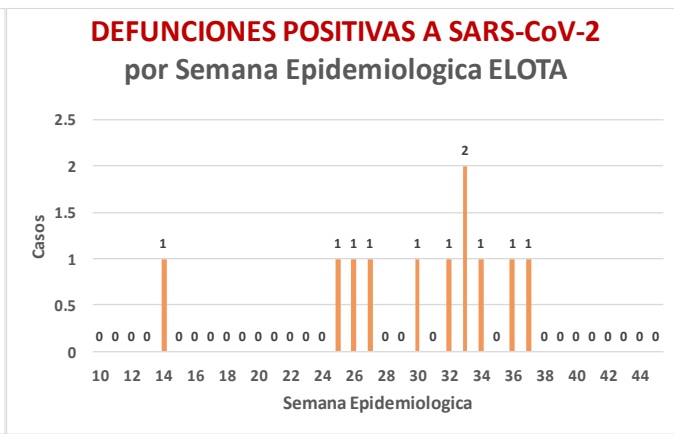
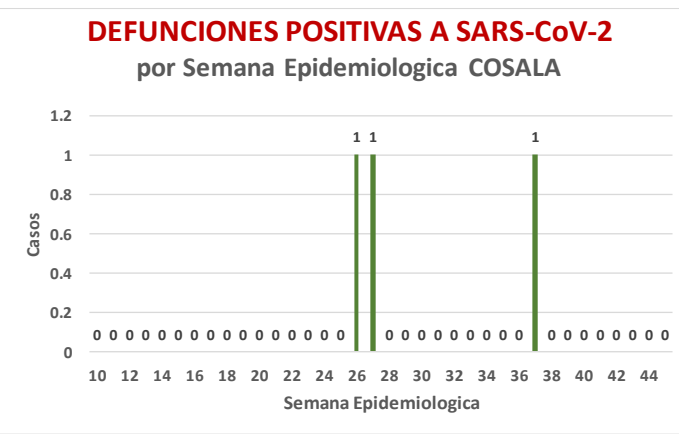
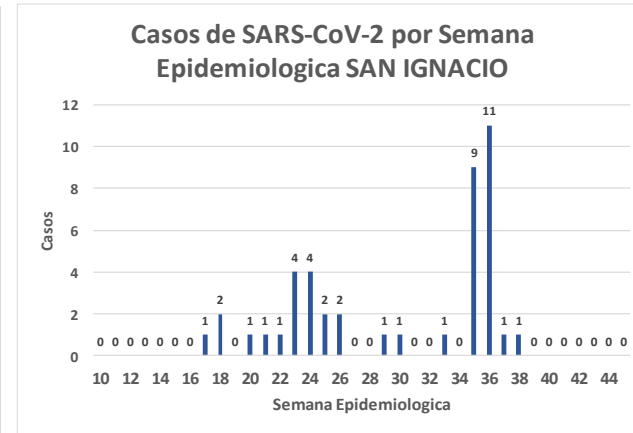
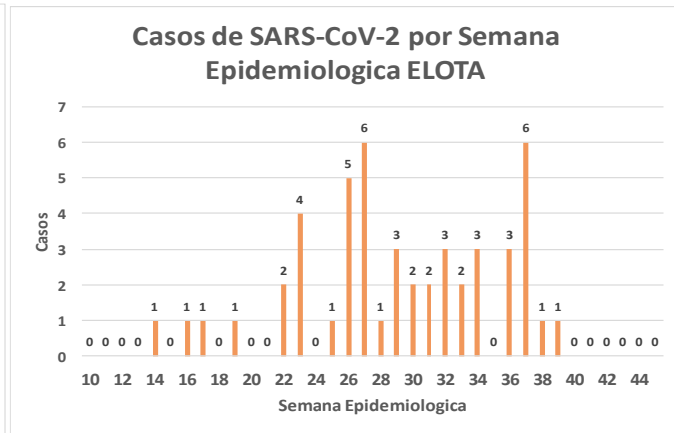
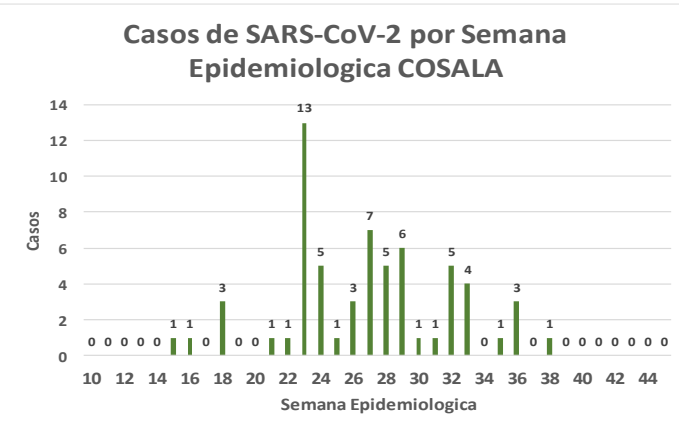
\* Municipio de residencia



**NUEVA NORMALIDAD**

**24**

**Defunciones Jurisdicción ELOTA**



# COVID-19 Sinaloa: Muestreo de Casos JURISDICCIÓN ELOTA



**NUEVA NORMALIDAD**

**24**

**Defunciones  
Jurisdicción  
ELOTA**



Jurisd. No. 5 ELOTA						
INSTITUCION	NO ADECUADO	RECHAZADA	NO RECIBIDA	SOSPECHOSOS	TOTAL CON MUESTRA	% SOSPECHOSOS
IMSS	0	0	0	33	33	10.7%
IMSS-OPORTUNIDADES	0	0	0	1	1	0.3%
ISSSTE	0	0	0	26	26	8.4%
PRIVADA	0	0	0	8	8	2.6%
SEDENA	0	0	0	4	4	1.3%
SEMAR	0	0	0	0	0	0.0%
SSA	1	0	0	231	232	75.3%
PEMEX	0	0	0	0	0	0.0%
ESTATAL	0	0	0	3	3	1.0%
MUNICIPAL	0	0	0	1	1	0.3%
<b>TOTAL</b>	<b>1</b>	<b>0</b>	<b>0</b>	<b>307</b>	<b>308</b>	<b>100.0%</b>
	0.3%	0.0%	0.0%	99.7%	100.0%	

RESULTADO DEFINITIVO EN PLATAFORMA SISVER; JUR ELOTA	
SARS-CoV-2	158
NEGATIVO	123
NO RECIBIDA	0
INF AH1N1 PMD	1
RECHAZADA	0
B	4
A H3	0
METAPNEUMOVIRUS	1
ENTEROV//RHINOVIRUS	3
CORONA OC43	1
NO ADECUADO	1
INF A	0
CORONA 229E	0
CORONA NL63	0
CORONA HKU1	0
VSR	0
ADENOVIRUS	1
PARAINFLUENZA 3	0
NO SUBTIPIFICADO	0

INFORMACION AL DIA : lunes, 28 de septiembre de 2020

SE TOMO MUESTRA PERO SIN RECEPCION EN LABORATORIO											
Municipios	IMSS	IMSS-OPORTUNIDADES	ISSSTE	PRIVADA	SEDENA	SEMAR	SSA	PEMEX	ESTATAL	MUNICIPAL	TOTAL
COSALA	0	0	0	0	0	0	5	0	0	0	5
ELOTA	0	0	0	1	0	0	1	0	0	0	2
SAN IGNACIO	0	0	1	2	0	0	5	0	0	0	8
<b>TOTAL JURISDICCION</b>	<b>0</b>	<b>0</b>	<b>1</b>	<b>3</b>	<b>0</b>	<b>0</b>	<b>11</b>	<b>0</b>	<b>0</b>	<b>0</b>	<b>15</b>

# COVID-19 Sinaloa: Informe ejecutivo: JURISDICCIÓN ELOTA

## Unidades de Salud que han reportado en SISVER

MUNICIPIO	CLUES	SECTOR	UNIDAD	Defunciones en la Semana Epidemiológica			Total Defunciones Asociadas a SarsCov-2	Casos confirmados en la Semana Epidemiológica			Total de Casos Confirmados	Tasa letalidad X 100 (D/G)*100	Lugar Letalidad	PRUEBAS REALIZADAS en la Sem Epidemiologica			INDICE DE POSITIVIDAD	Lugar de Índice de POSITIVIDAD
				SEM EPI NUM-38	SEM EPI NUM-39	Aumento		SEM EPI NUM-38	SEM EPI NUM-39	Aumento				SEM EPI NUM-38	SEM EPI NUM-39	Aumento		
ELOTA	SLSSA017594	SSA	HOSPITAL GENERAL LA CRUZ	0	0	0	0	0	0	0	6	0.00	1	0	0	0	-	-
ELOTA	SLSSA001086	SSA	LA CRUZ	0	0	0	0	0	0	0	0	-	-	0	0	0	-	-
ELOTA	SLIMS000225	IMSS	UMF 21 LA CRUZ	0	0	0	0	0	0	0	3	0.00	1	0	0	0	-	-
<b>TOTAL MPIO. ELOTA</b>				<b>0</b>	<b>0</b>	<b>0</b>	<b>0</b>	<b>0</b>	<b>0</b>	<b>0</b>	<b>9</b>	<b>0.00</b>		<b>0</b>	<b>0</b>	<b>0</b>	<b>-</b>	
COSALÁ	SLSSA000572	SSA	HOSPITAL INTEGRAL COSALA	0	0	0	1	0	0	0	50	2.00	-	0	0	0	-	-
<b>TOTAL MPIO. COSALA</b>				<b>0</b>	<b>0</b>	<b>0</b>	<b>1</b>	<b>0</b>	<b>0</b>	<b>0</b>	<b>50</b>	<b>2.00</b>		<b>0</b>	<b>0</b>	<b>0</b>	<b>-</b>	
SAN IGNACIO	SLSSA017570	SSA	HOSPITAL INTEGRAL SAN IGNACIO	0	0	0	0	0	0	0	0	-	-	0	0	0	-	-
<b>TOTAL MPIO. SAN IGNACIO</b>				<b>0</b>	<b>0</b>	<b>0</b>	<b>0</b>	<b>0</b>	<b>0</b>	<b>0</b>	<b>0</b>	<b>-</b>		<b>0</b>	<b>0</b>	<b>0</b>	<b>-</b>	
<b>TOTAL JURISDICCION 5, ELOTA</b>				<b>0</b>	<b>0</b>	<b>0</b>	<b>1</b>	<b>0</b>	<b>0</b>	<b>0</b>	<b>59</b>	<b>1.69</b>		<b>0</b>	<b>0</b>	<b>0</b>	<b>-</b>	

**NUEVA NORMALIDAD**

**INDICE DE POSITIVIDAD -**

**TASA DE LETALIDAD 1.69**





DIRECCIÓN DE PREVENCIÓN Y PROMOCIÓN DE LA SALUD  
SUBDIRECCIÓN DE VIGILANCIA EPIDEMIOLÓGICA

**SALUD**

SECRETARÍA DE SALUD

