



# SERVICIOS DE SALUD DE SINALOA

SUBDIRECCIÓN DE VIGILANCIA EPIDEMIOLÓGICA

## COVID-19 SINALOA

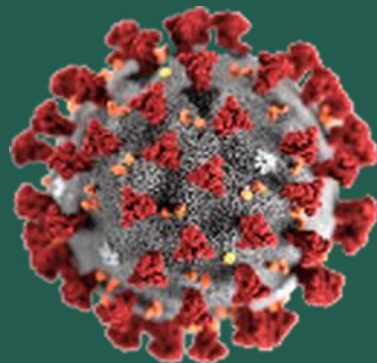
Comunicado Técnico Diario

NUEVA  
NORMALIDAD

miércoles, 28 de octubre de 2020

**SALUD**

SECRETARÍA DE SALUD



Fecha Corte:	28/oct/2020
Hora Corte:	2:46 pm

Dr. José Pablo Güémez Alvarez

Jefe de Depto. De Vigilancia Epidemiologica

Servicios de Salud de Sinaloa



**SERVICIOS DE SALUD DE SINALOA**  
**SUBDIRECCIÓN DE VIGILANCIA EPIDEMIOLÓGICA**

# PANORAMA EPIDEMIOLOGICO DE COVID-19

## SINALOA

### Información diaria

---

**NUEVA  
NORMALIDAD**

miércoles, 28 de octubre de 2020

**SALUD**  
SECRETARÍA DE SALUD





# SERVICIOS DE SALUD DE SINALOA

## SUBDIRECCIÓN DE VIGILANCIA EPIDEMIOLÓGICA

Municipios	Notificados en Plataforma	Acumulados al 28/oct/2020		RESULTADO FINAL						Tasa de Incidencia	Total Activos*	Tasa de Incidencia Activos
	Num.-	Femeninos	Masculinos	RESULTADO NEGATIVO	RESULTADO INFLUENZA	OTROS DX	POSITIVO SARS-CoV-2	SOSPECHOSOS	DEFUNCION (+) Sars-CoV-2			
AHOME	5,878	2,972	2,906	2,510	46	274	2,831	217	670	591.4	53	11.1
CHOIX	136	66	70	59	3	9	58	7	7	159.6	1	2.8
EL FUERTE	600	292	308	266	3	36	284	11	76	260.4	5	4.6
GUASAVE	6,529	3,559	2,970	2,247	9	1,262	2,884	127	428	890.3	54	16.7
SINALOA	666	314	352	325	0	40	297	4	39	304.0	9	9.2
ANGOSTURA	469	204	265	132	0	31	296	10	69	590.3	5	10.0
MOCORITO	238	107	131	96	0	20	115	7	37	230.7	2	4.0
SALVADOR ALVARADO	1,284	653	631	430	1	64	770	19	133	867.7	11	12.4
BADIRAGUATO	306	164	142	128	0	47	126	5	15	400.1	5	15.9
CULIACÁN	20,263	10,734	9,529	7,656	26	3,574	8,464	543	1,221	846.7	329	32.9
NAVOLATO	1,416	766	650	552	8	165	651	40	124	438.8	7	4.7
COSALÁ	223	130	93	51	0	104	67	1	4	382.2	0	0.0
ELOTA	155	75	80	55	2	43	53	2	13	118.6	3	6.7
SAN IGNACIO	106	50	56	47	0	11	47	1	12	198.4	0	0.0
CONCORDIA	110	50	60	39	0	17	54	0	17	169.6	0	0.0
ESCUINAPA	532	293	239	157	5	58	306	6	54	492.4	3	4.8
MAZATLÁN	8,203	4,225	3,978	2,898	3	1,443	3,753	106	555	738.5	80	15.7
ROSARIO	278	130	148	97	1	35	136	9	23	248.6	0	0.0
<b>Total</b>	<b>47,392</b>	<b>24,784</b>	<b>22,608</b>	<b>17,745</b>	<b>107</b>	<b>7,233</b>	<b>21,192</b>	<b>1,115</b>	<b>3,497</b>	<b>671.3</b>	<b>567</b>	<b>18.0</b>
<b>Otro Estado</b>	<b>237</b>	<b>85</b>	<b>152</b>	<b>98</b>	<b>2</b>	<b>24</b>	<b>107</b>	<b>6</b>	<b>20</b>			

Fuente: Plataforma Nacional de Vigilancia Epidemiológica COVID-19. Acumulados al 28/oct/2020 Tasa de Incidencia por 100,000 Habitantes. Por Lugar de Residencia.

# Línea del tiempo COVID-2019, México

58 días

26 días

28 días

190 Dias

Hoy 28/10/2020



## COVID-19 SINALOA: Resumen de Casos Confirmados

27 feb - al miércoles, 28 de octubre de 2020



302 Dias



[ 31/12/2019 - 28/10/2020 ]

Confirmados acumulados

21,299

Casos Estudiados

47,629

Negativos acumulados

17,843

Casos Confirmados activos\*

567

Defunciones

3,517

Nuevos Sospechosos

1,121

FASE 1

27/02/2020

Primer Caso Confirmado COVID-19

NUEVA NORMALIDAD

01/06/2020

3594 Casos Confirmados COVID-19

FASE 2

23/03/2020

4 Casos Confirmados COVID-19

FASE 3

21/04/2020

557 Casos Confirmados COVID-19



244 Dias

[ 27/02/2020 - 28/10/2020 ]

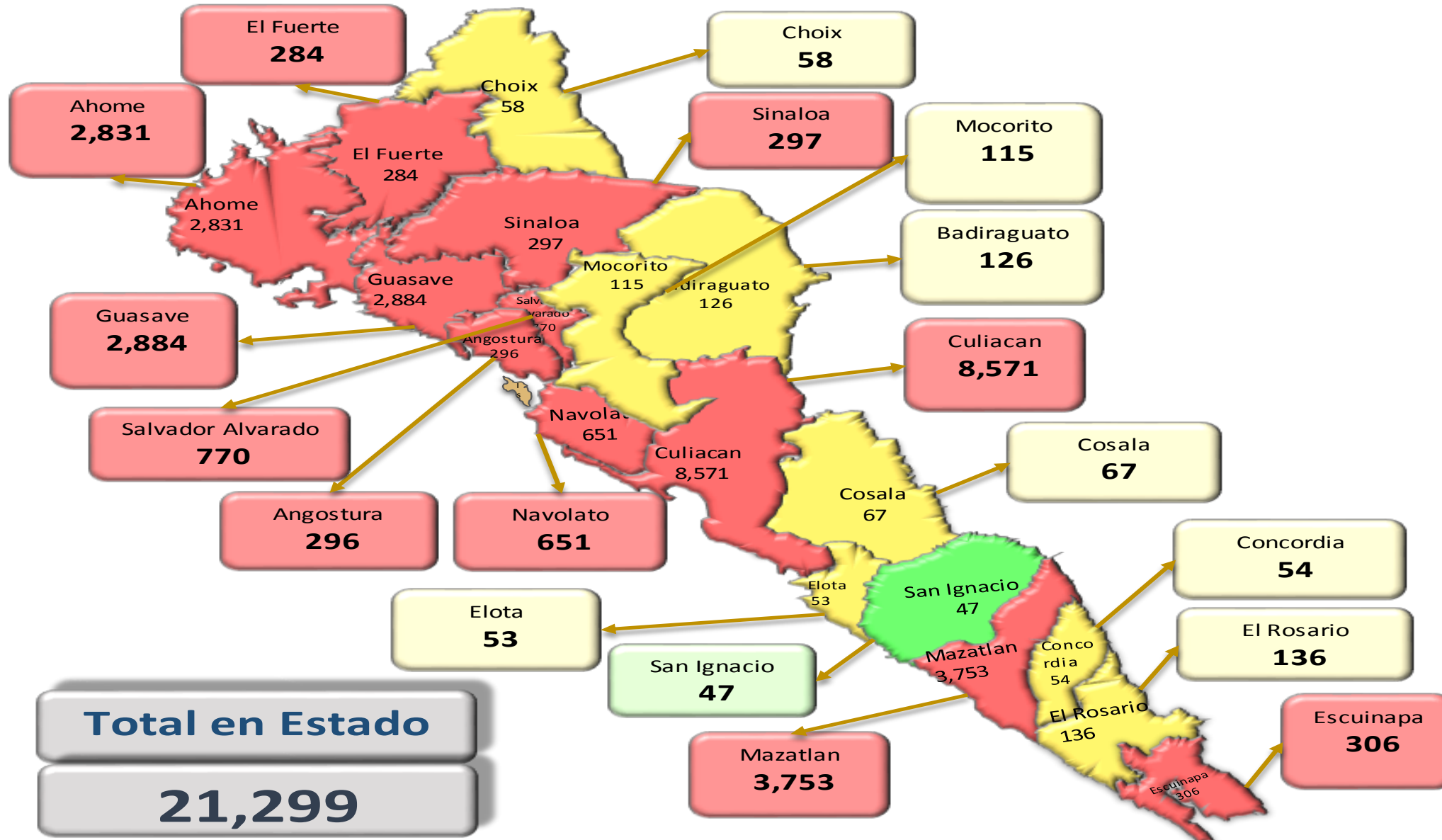
\*CASO ACTIVO: Caso confirmado positivo con fecha de inicio de síntomas en los últimos 14 días.

# COVID-19 Sinaloa: Mapa de casos confirmados acumulados por municipio de residencia

**NUEVA NORMALIDAD**

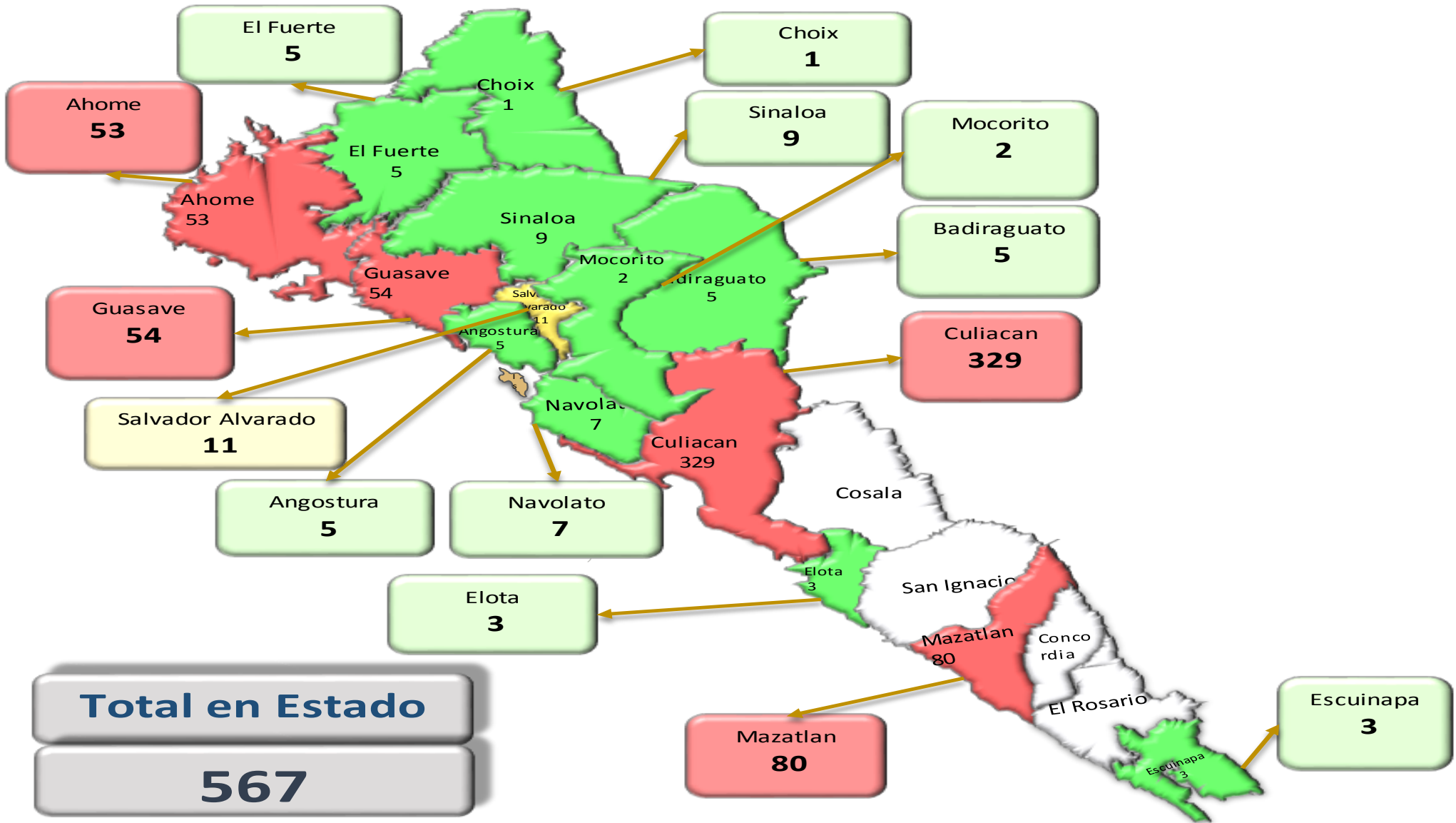
**21,299**

**Confirmados acumulados**



# COVID-19 Sinaloa: Mapa de casos confirmados activos por municipio de residencia

CASOS ACTIVOS\*: Caso Confirmado Positivo con fecha de inicio de síntomas en los últimos 14 días.



**NUEVA NORMALIDAD**

**567**

**Confirmados activos**



**Total en Estado**  
**567**

# COVID-19 Sinaloa: Tabla de Tasas de Letalidad, Mortalidad y Morbilidad

Municipio	Poblacion 2020	Defunciones Acumuladas a la			Casos confirmados Acumulados a la			Tasa letalidad X 100 (D/G)*100	Lugar Letalidad	Tasa de mortalidad (D/B por 100,000	Lugar Mortalidad	Tasa de morbilidad (G/B por 100,000	Lugar Morbilidad	Casos activos Ultimos 14 dias
		SEM EPI NUM-42	SEM EPI NUM-43	Aumento	SEM EPI NUM-42	SEM EPI NUM-43	Aumento							
AHOME	478,702	660	672	12	2719	2802	83	23.98	6	140.38	2	585.33	6	53
CHOIX	36,345	7	7	0	55	57	2	12.28	16	19.26	18	156.83	17	1
EL FUERTE	109,067	74	76	2	276	282	6	26.95	3	69.68	10	258.56	12	5
GUASAVE	323,928	425	428	3	2787	2868	81	14.92	12	132.13	4	885.38	1	54
SINALOA	97,695	38	39	1	280	295	15	13.22	15	39.92	15	301.96	11	9
ANGOSTURA	50,140	69	69	0	286	295	9	23.39	7	137.62	3	588.35	5	5
MOCORITO	49,852	36	37	1	113	115	2	32.17	1	74.22	9	230.68	14	2
SALVADOR ALVARADO	88,736	133	133	0	751	762	11	17.45	10	149.88	1	858.73	2	11
BADIRAGUATO	31,493	15	15	0	118	123	5	12.20	17	47.63	13	390.56	9	5
CULIACAN	999,591	1186	1210	24	8068	8349	281	14.49	14	121.05	5	835.24	3	331
NAVOLATO	148,357	124	124	0	637	647	10	19.17	8	83.58	8	436.11	8	7
COSALA	17,530	4	4	0	63	67	4	5.97	18	22.82	17	382.20	10	0
ELOTA	44,674	13	13	0	50	52	2	25.00	5	29.10	16	116.40	18	3
SAN IGNACIO	23,690	12	12	0	46	47	1	25.53	4	50.65	11	198.39	15	0
CONCORDIA	31,830	16	16	0	54	54	0	29.63	2	50.27	12	169.65	16	0
ESCUINAPA	62,140	54	54	0	302	305	3	17.70	9	86.90	7	490.83	7	3
MAZATLAN	508,203	545	550	5	3640	3733	93	14.73	13	108.22	6	734.55	4	80
ROSARIO	54,700	23	23	0	136	137	1	16.79	11	42.05	14	250.46	13	0
<b>TOTAL SINALOA</b>	<b>3,156,674</b>	<b>3434</b>	<b>3482</b>	<b>48</b>	<b>20381</b>	<b>20,990</b>	<b>609</b>	<b>16.59</b>		<b>110.31</b>		<b>664.94</b>		<b>569</b>

**NUEVA NORMALIDAD**

**Tasa de Mortalidad**  
**110.3**  
por 100 mil habt.

**Tasa de Letalidad**  
**16.6**  
por 100 habt.



# COVID-19 Sinaloa: Tabla de Positividad e índice de pruebas por Municipio

Municipio	Poblacion 2020	SOSPECHOSOS	NEGATIVOS	CASOS CONFIRMADOS	PRUEBAS REALIZADAS Acumuladas a la			INDICE DE POSITIVIDAD	Lugar de Indice de POSITIVIDAD	INDICE DE PRUEBAS POR 100,000	Lugar INDICE DE PRUEBAS
					SEM EPI NUM-42	SEM EPI NUM-43	Aumento				
AHOME	478,702	5978	2542	2845	5326	5483	157	51.89	12	1145.39	5
CHOIX	36,345	137	60	58	113	120	7	48.33	15	330.17	16
EL FUERTE	109,067	603	268	284	552	560	8	50.71	13	513.45	12
GUASAVE	323,928	6605	2261	2890	5117	5262	145	54.92	9	1624.43	2
SINALOA	97,695	673	325	298	599	632	33	47.15	17	646.91	11
ANGOSTURA	50,140	473	132	299	418	430	12	69.53	1	857.60	6
MOCORITO	49,852	245	101	117	207	213	6	54.93	8	427.26	14
SALVADOR ALVARADO	88,736	1285	431	770	1181	1203	22	64.01	3	1355.71	3
BADIRAGUATO	31,493	306	128	126	246	252	6	50.00	14	800.17	8
CULIACAN	999,591	20702	7824	8611	15763	16403	640	52.50	11	1640.97	1
NAVOLATO	148,357	1435	562	658	1191	1222	31	53.85	10	823.69	7
COSALA	17,530	223	51	67	111	119	8	56.30	6	678.84	10
ELOTA	44,674	160	57	53	115	117	2	45.30	18	261.90	18
SAN IGNACIO	23,690	109	48	47	96	98	2	47.96	16	413.67	15
CONCORDIA	31,830	110	39	54	93	94	1	57.45	4	295.32	17
ESCUINAPA	62,140	539	158	306	470	478	8	64.02	2	769.23	9
MAZATLAN	508,203	8217	2903	3756	6487	6706	219	56.01	7	1319.55	4
ROSARIO	54,700	279	97	137	234	239	5	57.32	5	436.93	13
<b>TOTAL SINALOA</b>	<b>3,156,674</b>	<b>48,079</b>	<b>17,987</b>	<b>21,376</b>	<b>38,319</b>	<b>39,631</b>	<b>1,312</b>	<b>45.39</b>		<b>569.81</b>	

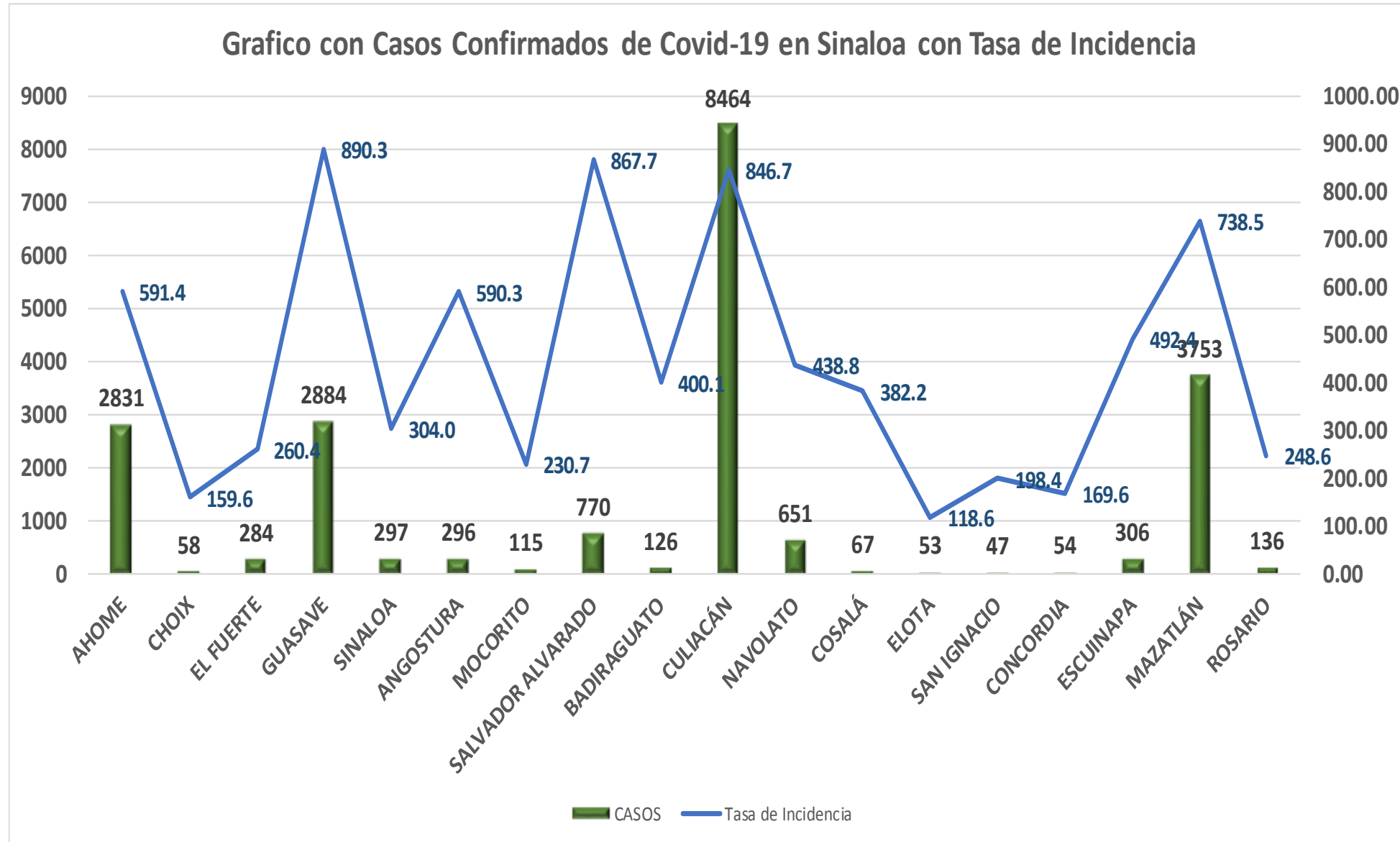
**NUEVA NORMALIDAD**

**Indice de Positividad**  
**45.4**  
**Estado de SINALOA**  
**SEM EPI NUM-43**





# COVID-19 Sinaloa: Grafico tasa de incidencia de casos Confirmados por municipio



**NUEVA NORMALIDAD**

**21,299**

**Confirmados Acumulados**

**671.3**

**Incidencia Estatal Casos Confirmados por**

**100 mil hab.**



# COVID-19 Sinaloa: Grafico tasa de incidencia de casos activos por municipio



**NUEVA NORMALIDAD**

**567**

**Confirmados activos**

**18.0**

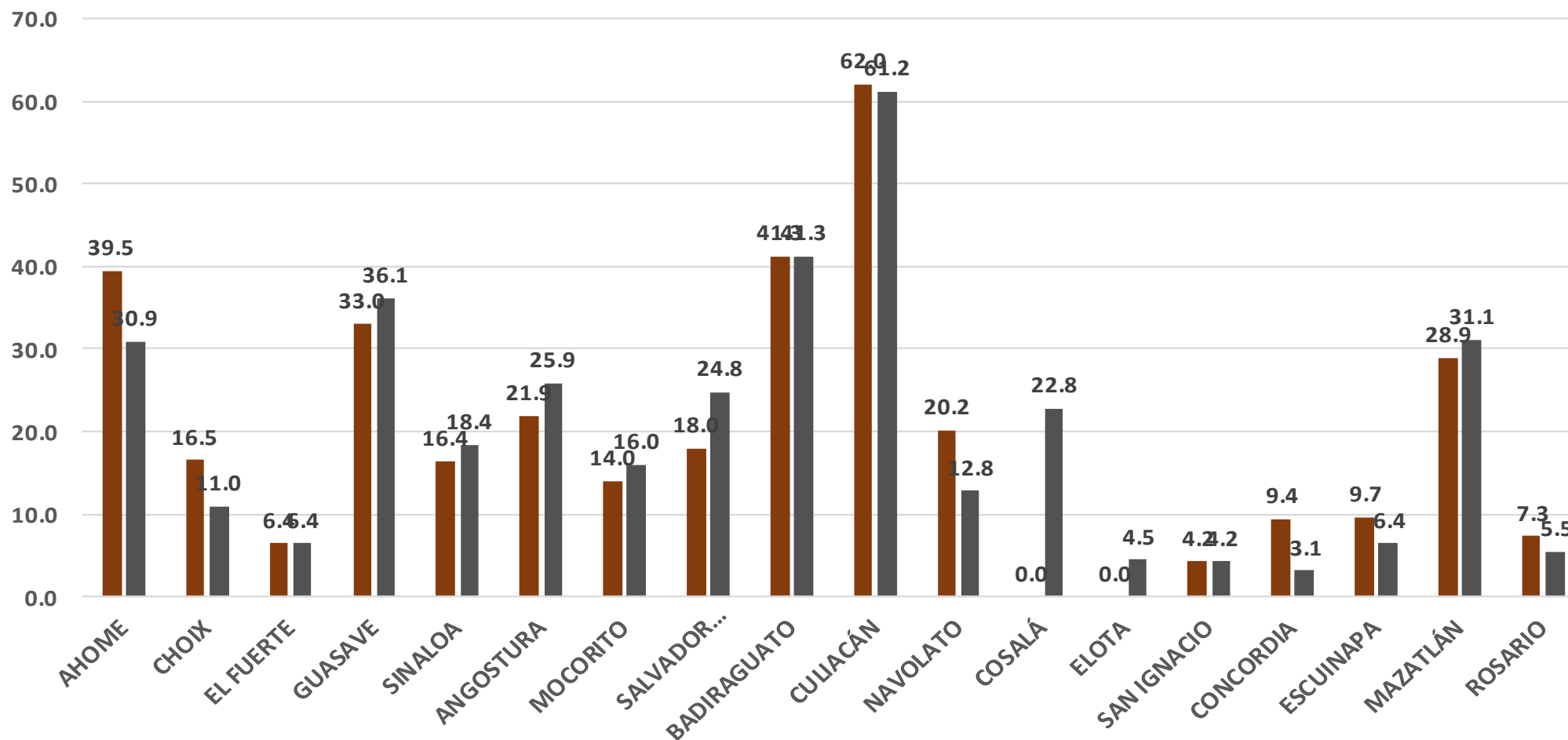
**Incidencia Estatal Casos Activos por 100 mil hab.**



# COVID-19 Sinaloa: Grafico tasa de incidencia de casos activos por municipio

## INCIDENCIA DE CASOS ACTIVOS POR MUNICIPIO

■ 4 oct al 17 oct ■ 11 oct al 24 oct



**NUEVA  
NORMALIDAD**

**567**

**Confirmados  
activos**

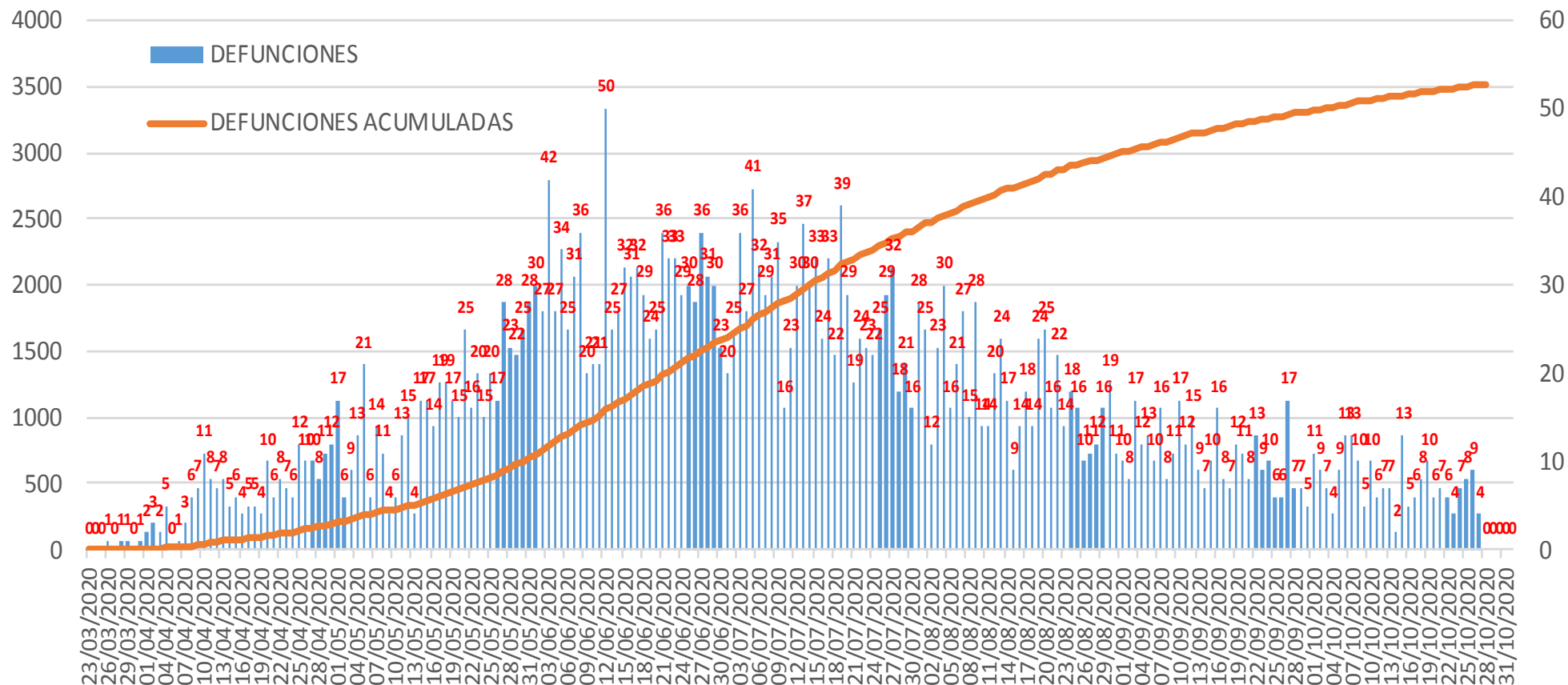
**18.0**

**Incidencia  
Estatad Casos  
Activos por  
100 mil hab.**



# COVID-19 Sinaloa: Defunciones acumuladas por fecha de defunción asociadas a Sars-CoV-2

## Defunciones por día y acumuladas por fecha de defunción



**NUEVA NORMALIDAD**

**3,517**

**Defunciones Acumuladas**

**95**

**Defunciones últimos 14 días**



# COVID-19 Sinaloa: Defunciones Asociadas a SARS-CoV-2 Notificadas por Semana Epidemiológica

**NUEVA NORMALIDAD**

**3,517**

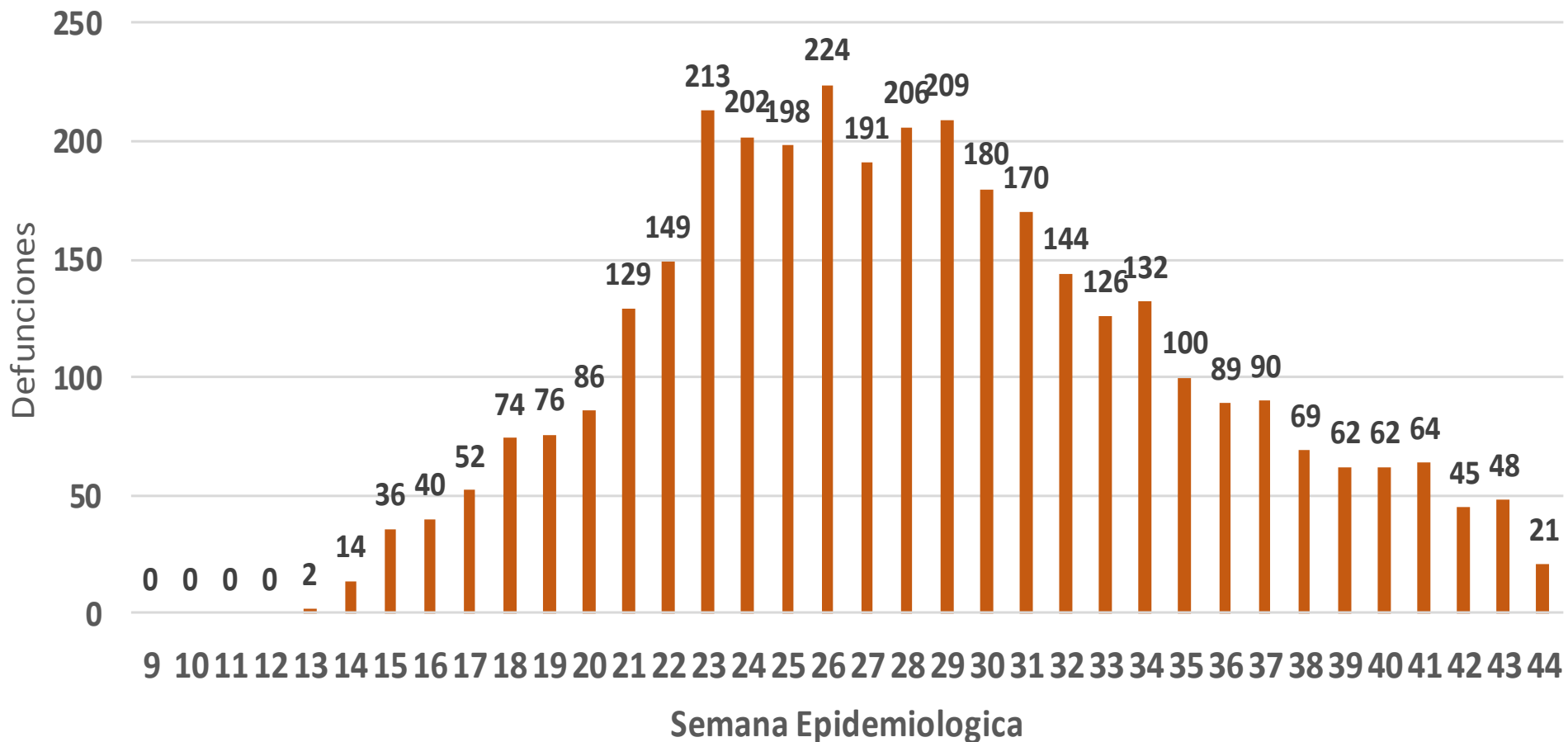
**Defunciones Acumuladas**

**95**

**Defunciones últimos 14 días**



**Defunciones Asociadas a SARS-CoV-2 Notificadas por semana en SINALOA Mpio. Residentes**



# COVID-19 Sinaloa: Embarazadas y Menores de 15 años

## MUJERES EN EDAD FERTIL Y EMBARAZADAS POSITIVAS A SARS-CoV-2

MUJERES EN EDAD FERTIL POR GRUPO DE EDAD	Mujeres Sospechosas	%	Mujeres (+) COVID-19	%	CON SARS-Cov2		%	DEFUNCIÓN	Hospitalizadas-COVID-19	Indice de Hospitalización	
					EMBARAZADAS	En PUERPERIO					
De 10 a 14 años	227	1.4%	60	0.9%	0	0	0.0%	0	0	0.0%	
De 15 a 19 años	548	3.4%	159	2.4%	15	1	6.9%	0	9	60.0%	
De 20 a 24 años	1,682	10.3%	591	9.0%	44	6	21.6%	1	20	45.5%	
De 25 a 44 años	11,309	69.2%	4,604	70.3%	147	19	71.6%	4	47	32.0%	
De 45 a 49 años	2,573	15.7%	1,138	17.4%	0	0	0.0%	0	0	0.0%	
<b>TOTAL</b>	<b>16,339</b>	<b>100.0%</b>	<b>6,552</b>	<b>100.0%</b>	<b>206</b>	<b>26</b>	<b>100.0%</b>	<b>5</b>	<b>76</b>	<b>36.9%</b>	
					<b>232</b>						

NUEVA NORMALIDAD

3,517

Defunciones Acumuladas

95

Defunciones últimos 14 días

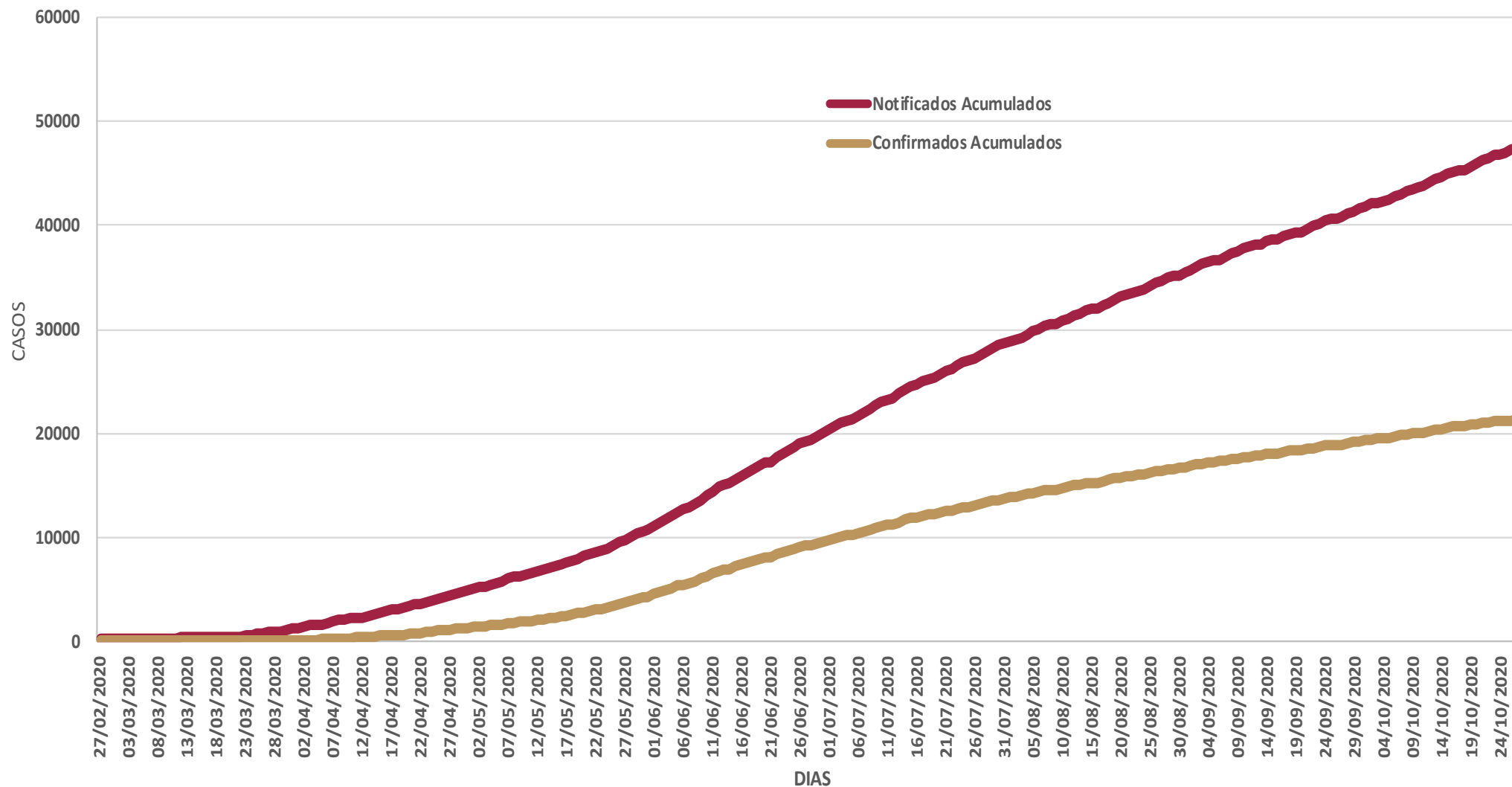


## MENORES DE 15 AÑOS POSITIVOS A SARS-CoV-2

Grupo de Edad	Sospechosos	%	CASOS (+) COVID-19	%	Defuncion	Letalidad	Hosp-COVID-19	Indice de Hospitalización	Tasa de Incidencia
De 00 años	281	18.6%	37	11.9%	0	0.0%	17	45.9%	73.6
De 01 a 04 años	367	24.3%	60	19.4%	1	1.7%	18	30.0%	29.5
De 05 a 09 años	383	25.3%	87	28.1%	3	3.4%	20	23.0%	33.0
De 10 a 14 años	480	31.8%	126	40.6%	4	3.2%	15	11.9%	46.4
<b>TOTAL &lt; 15 AÑOS</b>	<b>1,511</b>	<b>100.0%</b>	<b>310</b>	<b>100.0%</b>	<b>8</b>	<b>2.6%</b>	<b>70</b>	<b>22.6%</b>	



# COVID-19 Sinaloa: Casos acumulados sospechosos y confirmados por fecha de inicio de síntomas



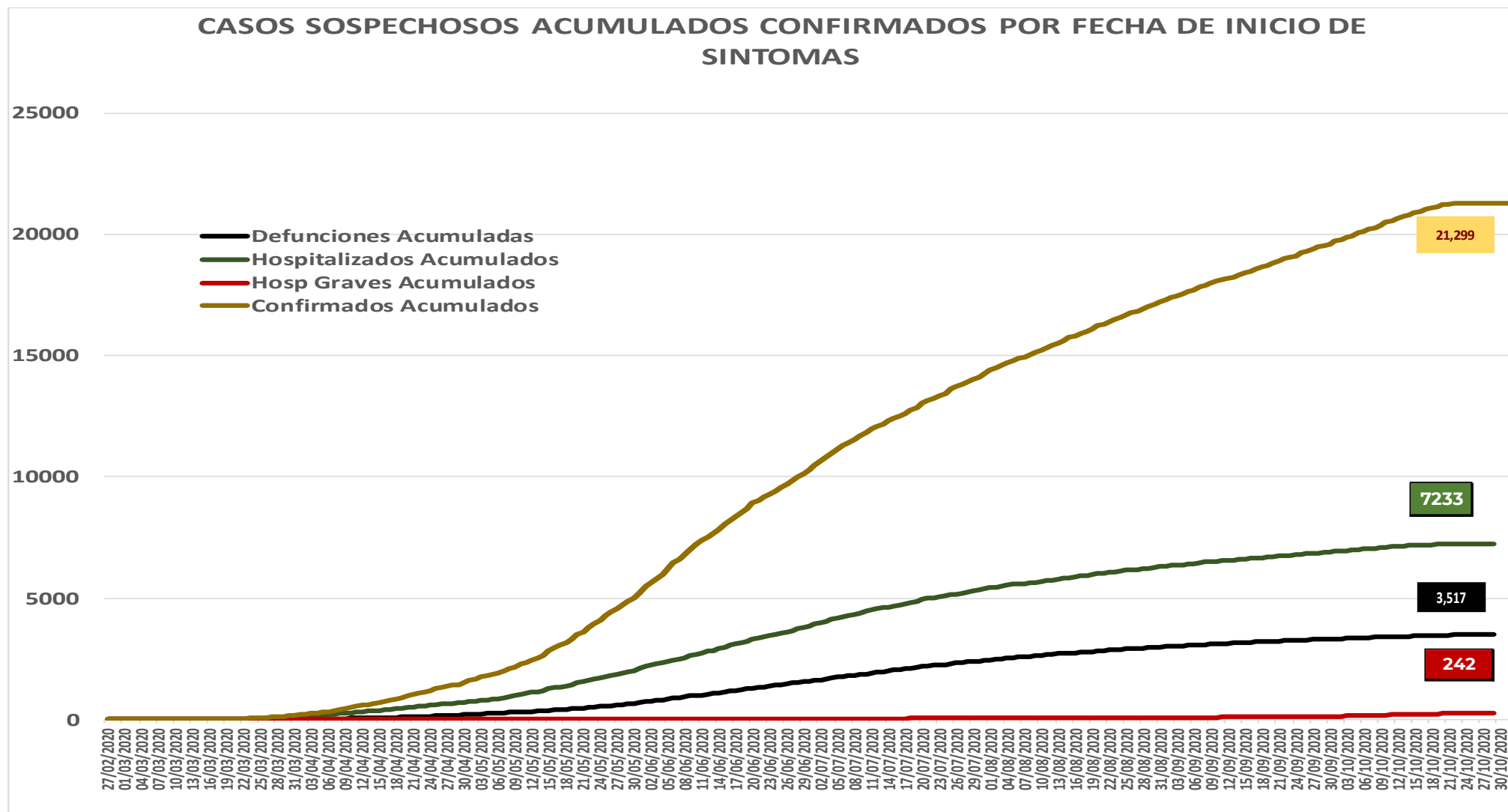
**NUEVA  
NORMALIDAD**





# COVID-19 Sinaloa: Casos sospechosos y confirmados por fecha de inicio de síntomas

CASOS SOSPECHOSOS ACUMULADOS CONFIRMADOS POR FECHA DE INICIO DE SINTOMAS



**NUEVA NORMALIDAD**

**1,121**

**Nuevos Sospechosos**

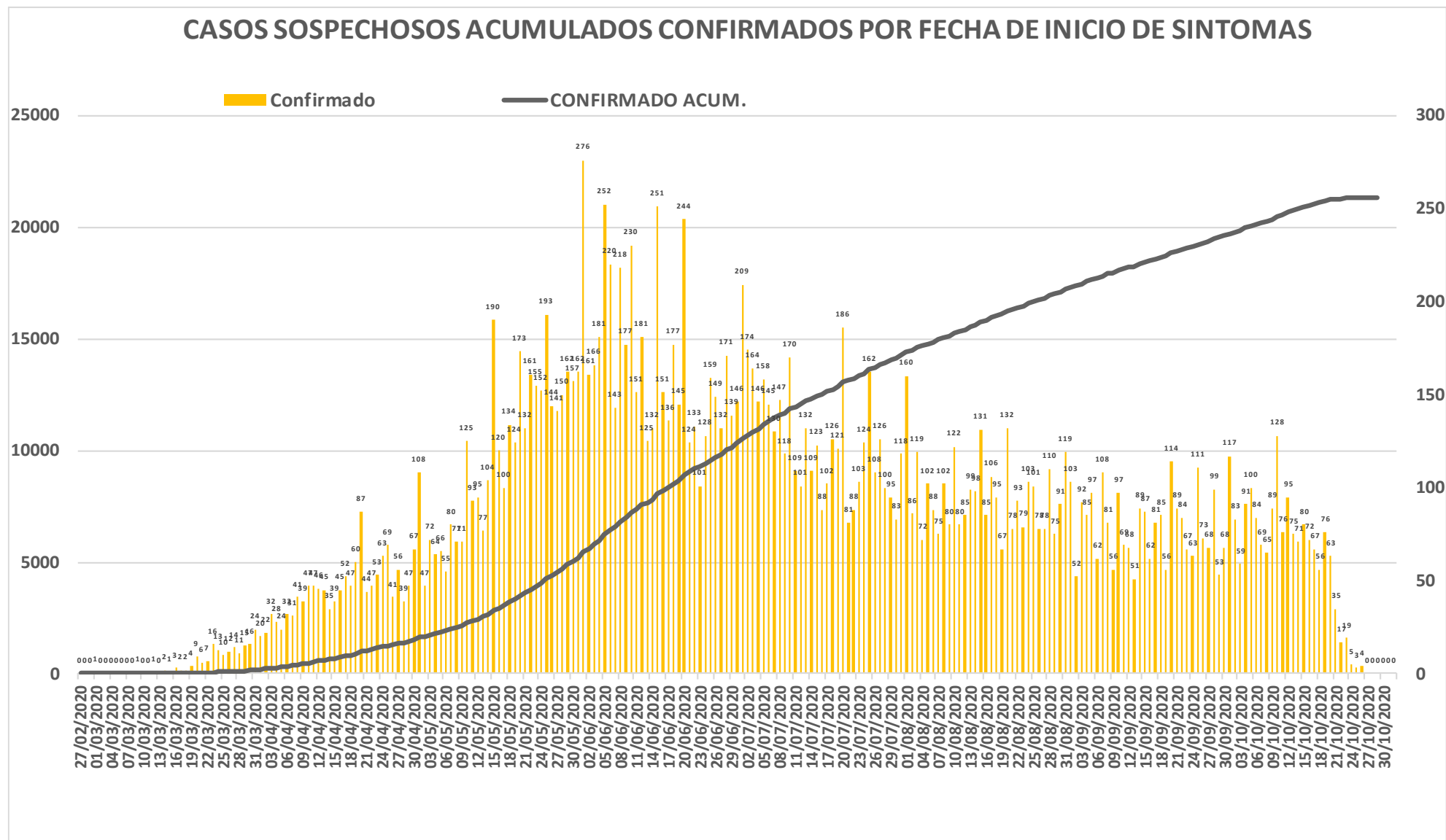
**21,299**

**Confirmados**





# COVID-19 Sinaloa: Curva epidémica de casos acumulados Incidentes por fecha de inicio de síntomas.



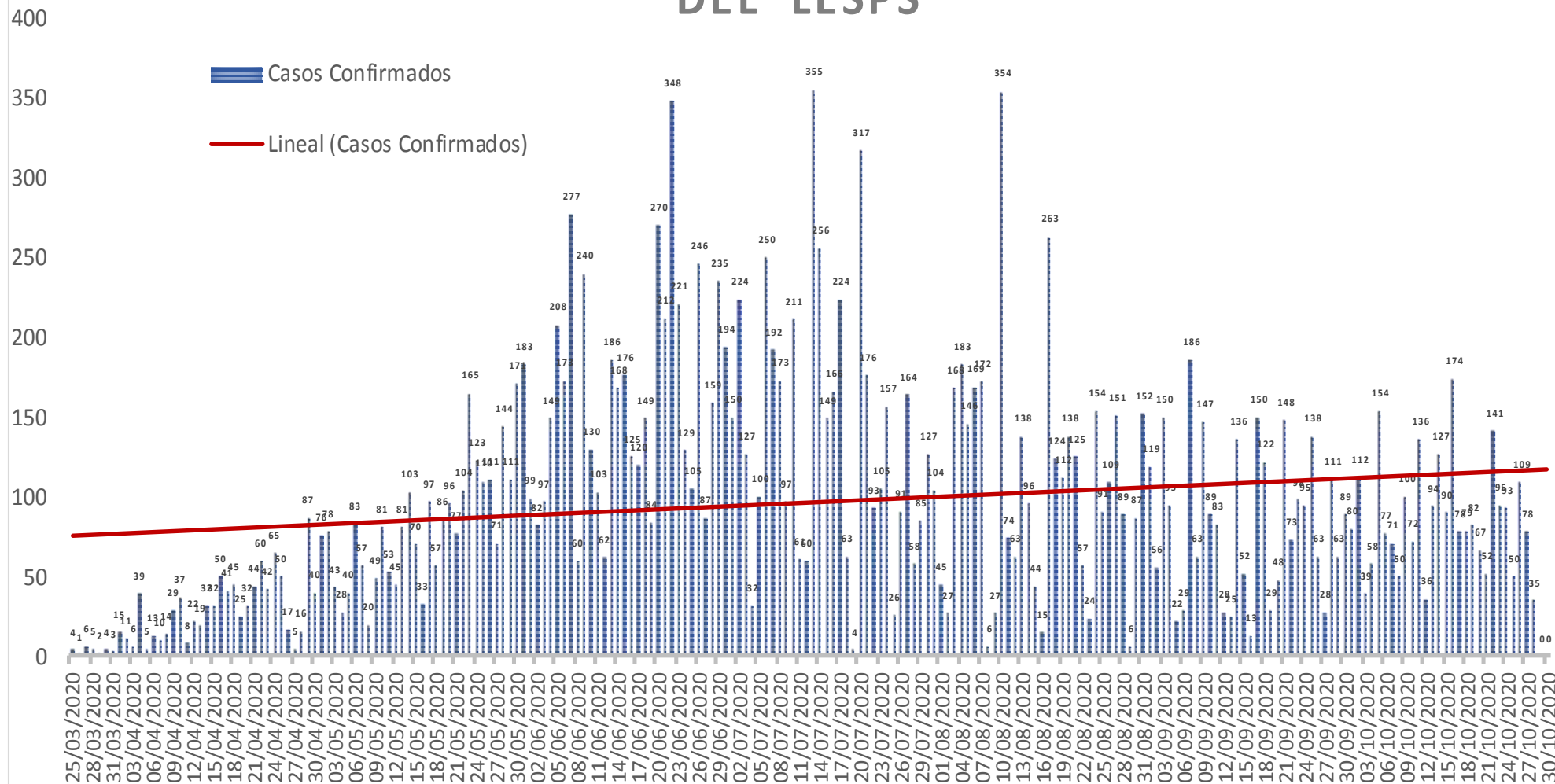
**NUEVA  
NORMALIDAD**

**Confirmados  
acumulados  
21,299**



# COVID-19 Sinaloa: Curva epidémica de casos incidentes por fecha de resultado del LESPS.

## CASOS CONFIRMADOS SEGÚN FECHA DE RESULTADO DEL LESPS



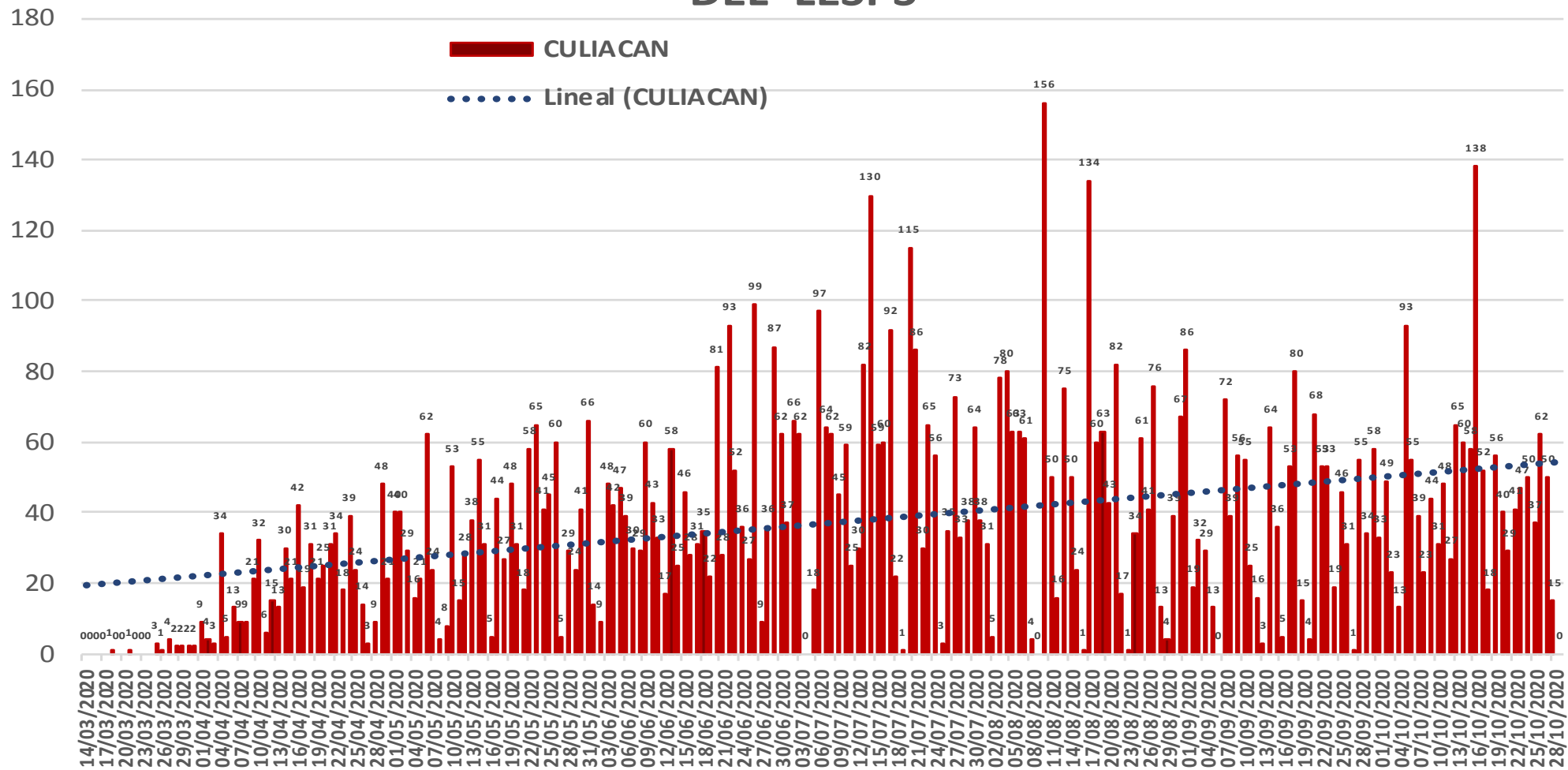
**NUEVA NORMALIDAD**

**Estatad Confirmados acumulados**  
**21,299**



# COVID-19 Sinaloa: Curva epidémica de casos incidentes por fecha de resultado del LESPS.

## CASOS CONFIRMADOS SEGÚN FECHA DE RESULTADO DEL LESPS



NUEVA  
NORMALIDAD

Estatad  
Confirmados  
acumulados

21,299

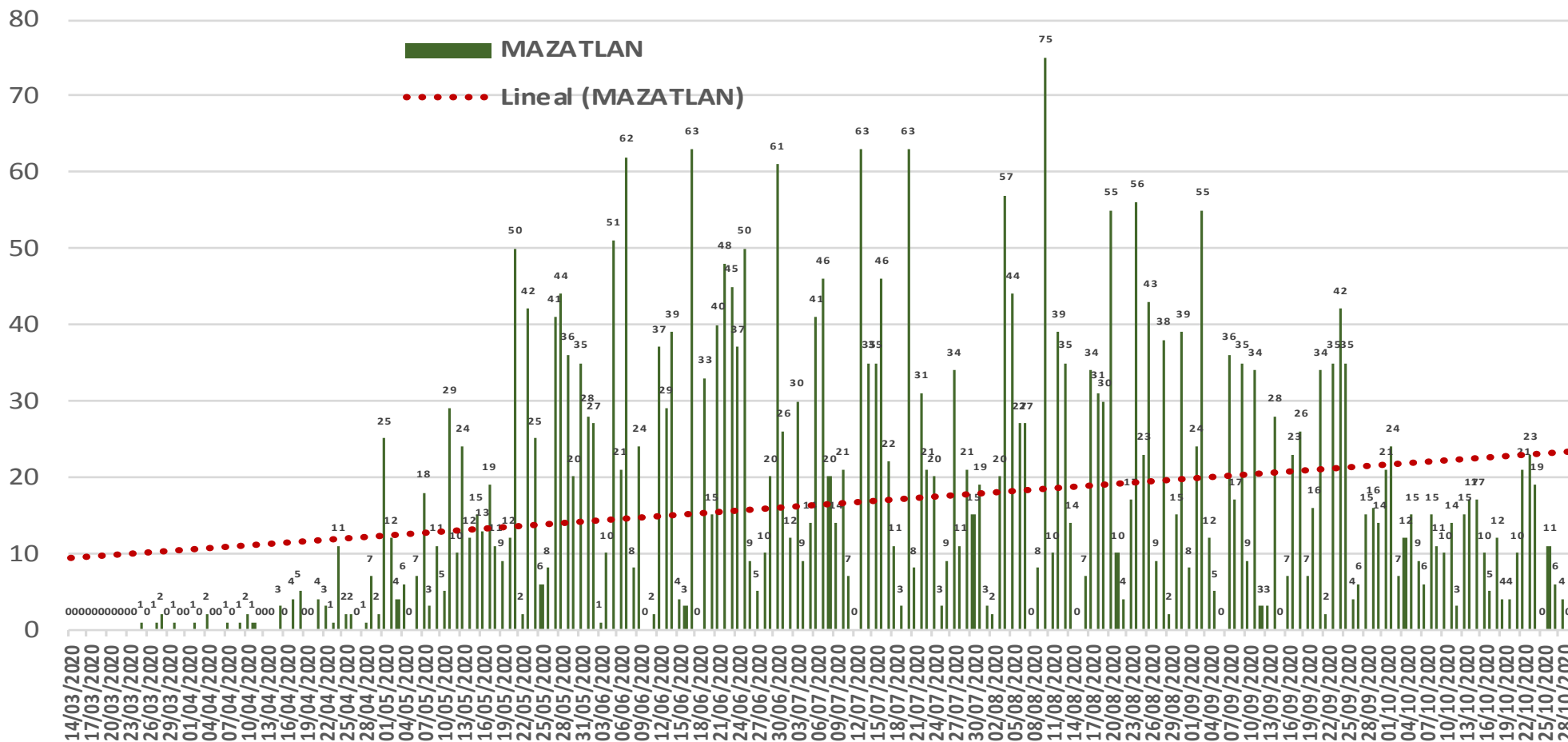
Casos  
Confirmados  
CULIACAN

8,464



# COVID-19 Sinaloa: Curva epidémica de casos incidentes por fecha de resultado del LESPS.

## CASOS CONFIRMADOS SEGÚN FECHA DE RESULTADO DEL LESPS



**NUEVA NORMALIDAD**

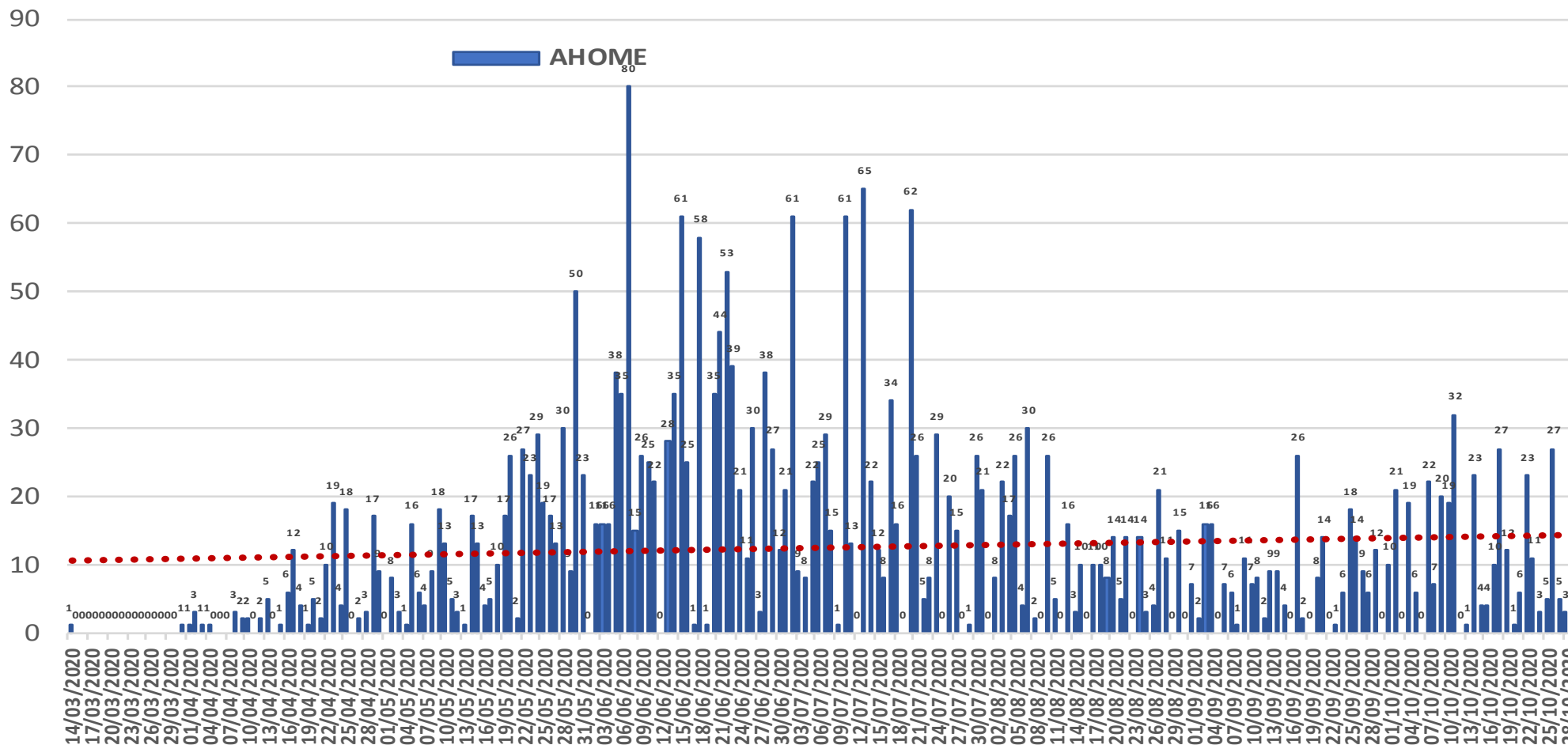
**Estatad Confirmados acumulados**  
**21,299**

**Casos Confirmados MAZATLAN**  
**3,753**



# COVID-19 Sinaloa: Curva epidémica de casos incidentes por fecha de resultado del LESPS.

## CASOS CONFIRMADOS SEGÚN FECHA DE RESULTADO DEL LESPS



NUEVA NORMALIDAD

Estatad Confirmados acumulados

21,299

Casos Confirmados

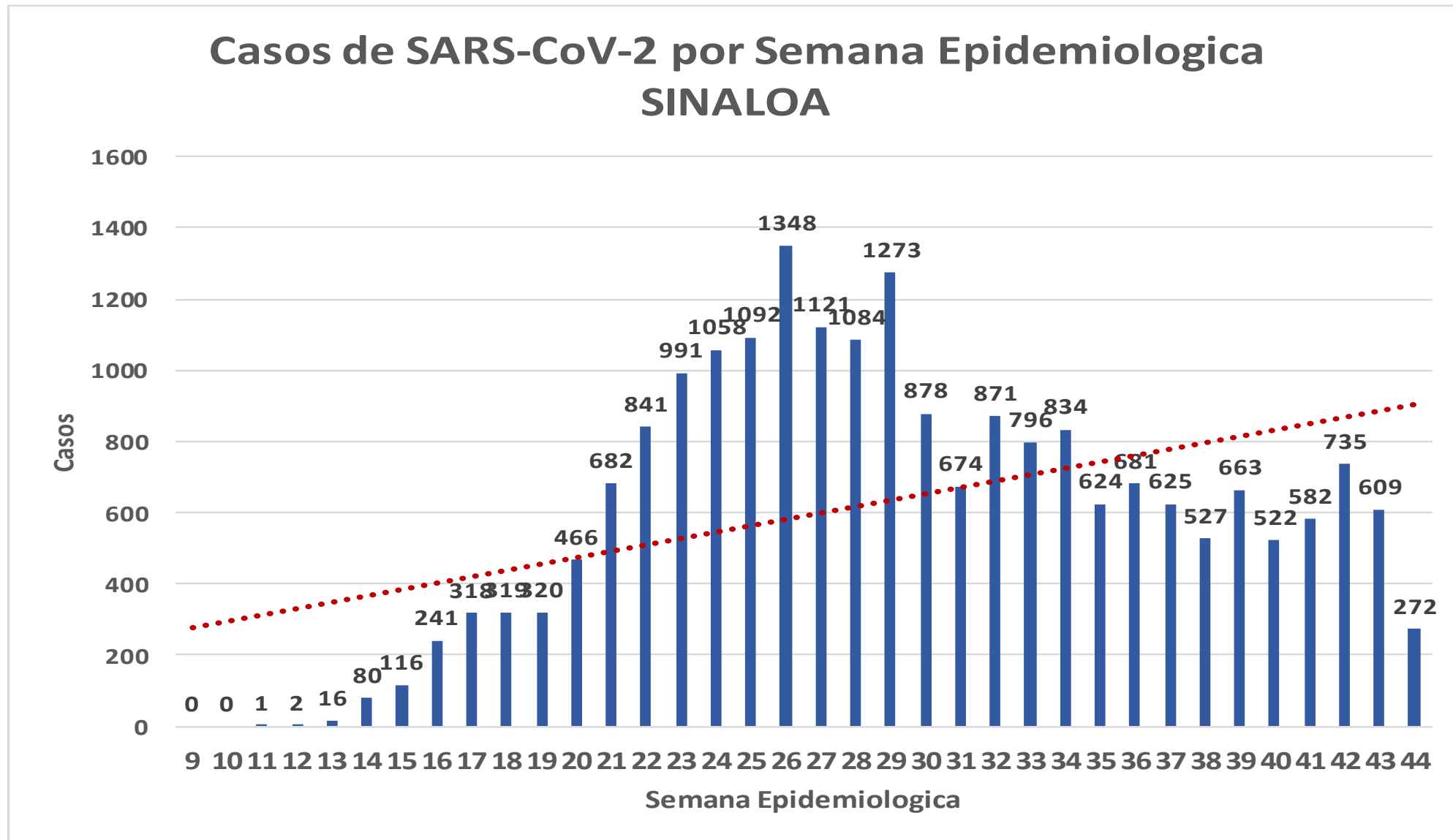
AHOME

2,831



# COVID-19 Sinaloa: Curva epidémica de casos incidentes por fecha de resultado del LESPS.

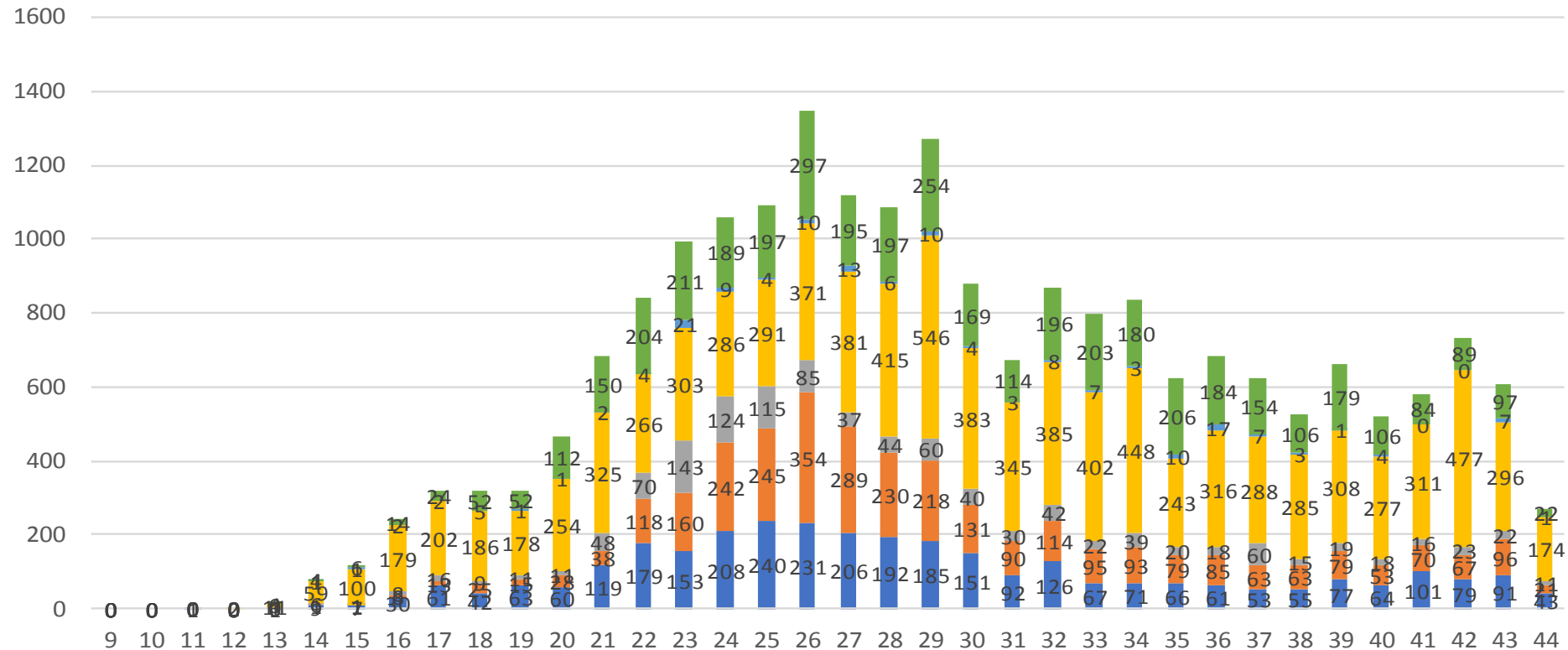
**NUEVA NORMALIDAD**



# COVID-19 Sinaloa: Curva epidémica de casos incidentes por fecha de resultado del LESPS.

## Casos SARS-CoV-2 pr Semana epidemiologica y Jurisdicción

■ Jurisd. No. 1 Mochis      ■ Jurisd. No. 2 Guasave      ■ Jurisd. No. 3 Guamuchil  
■ Jurisd. No. 4 Culiacan      ■ Jurisd. No. 5 Elota      ■ Jurisd. No. 6 Mazatlan



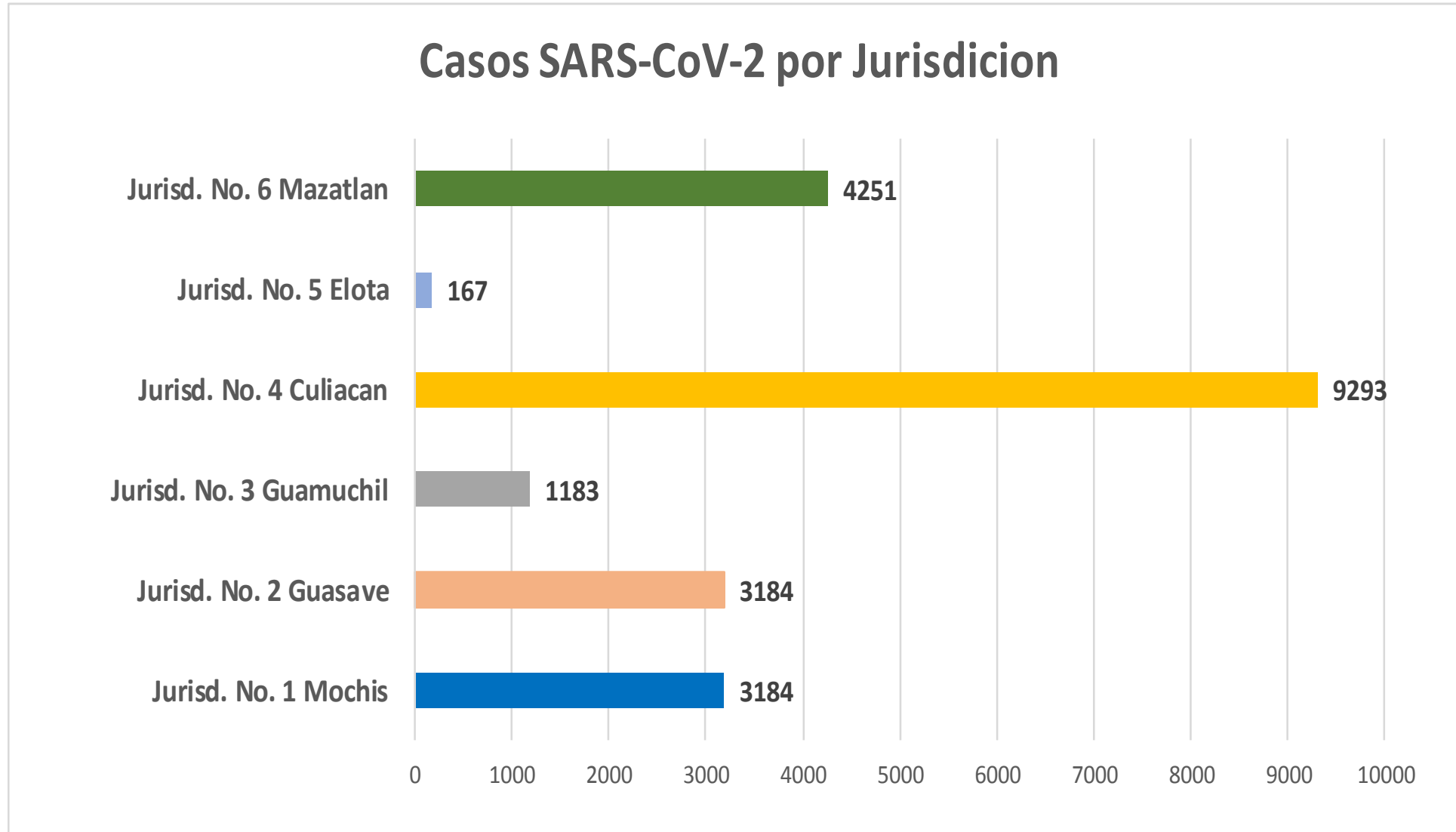
**NUEVA NORMALIDAD**

**Estatad Confirmados acumulados**  
**21,299**



# COVID-19 Sinaloa: Curva epidémica de casos incidentes por fecha de resultado del LESPS.

**NUEVA  
NORMALIDAD**



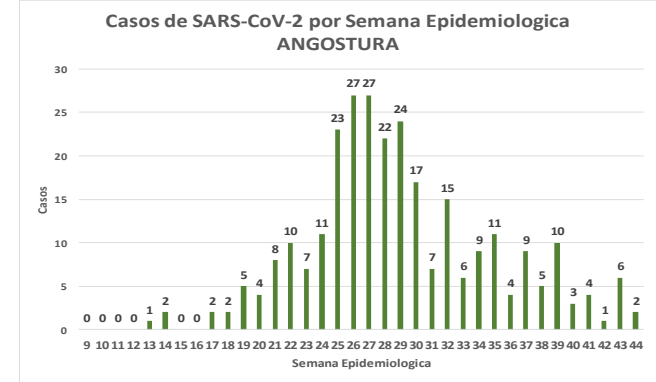
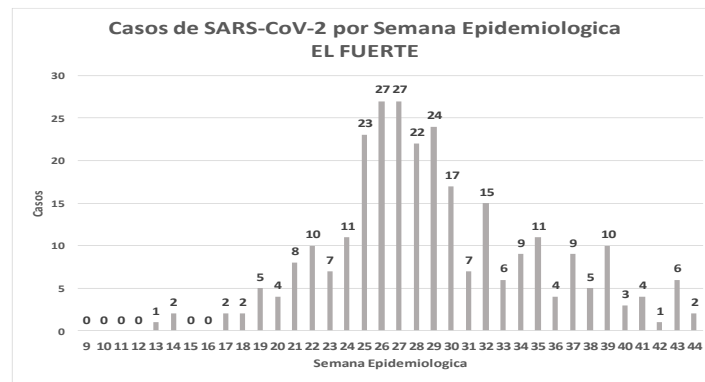
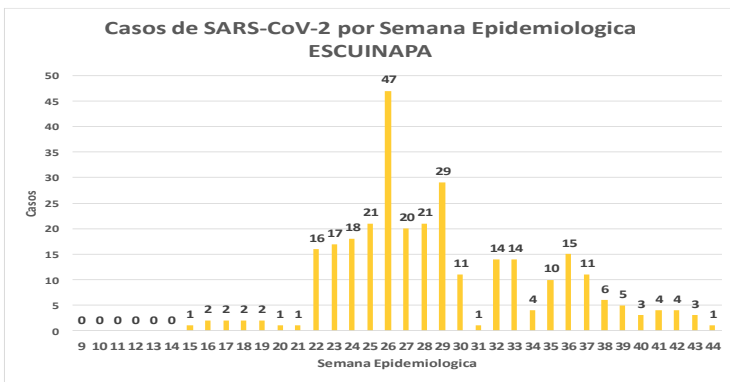
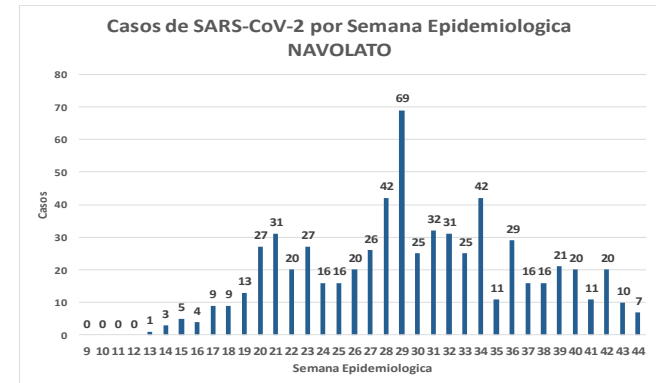
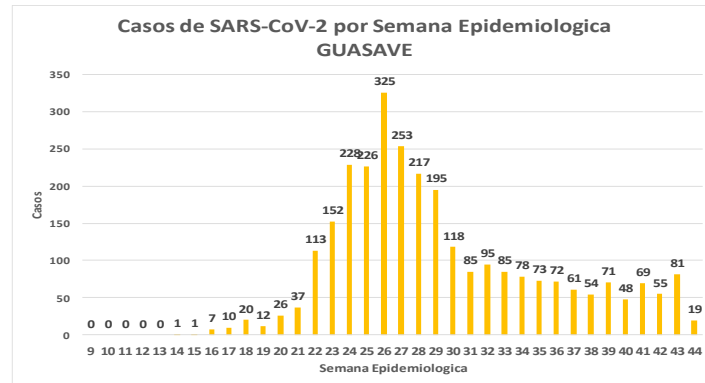
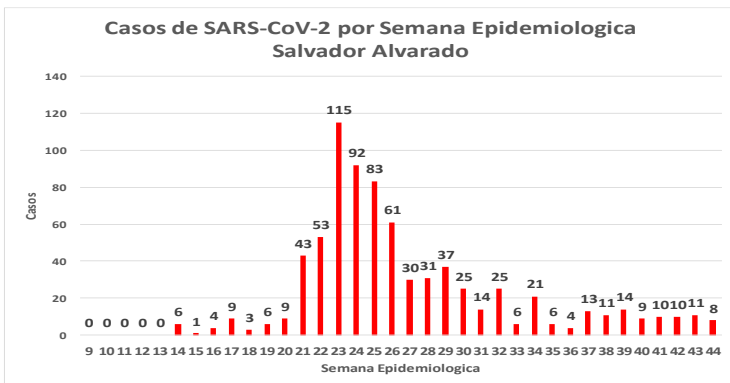
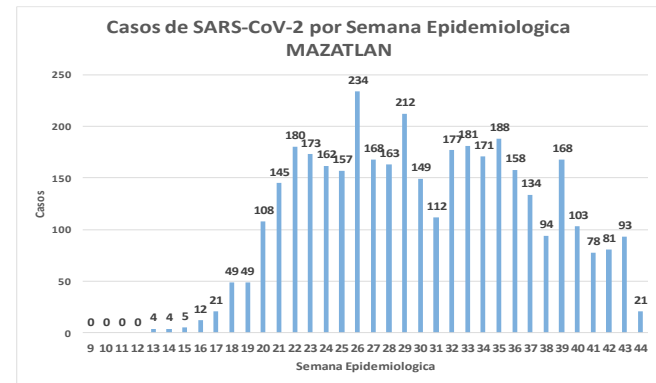
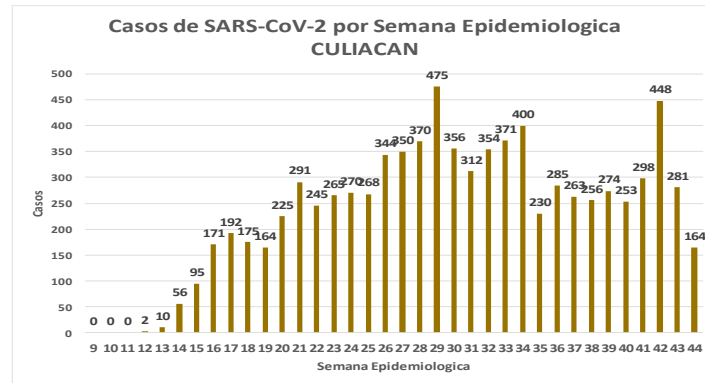
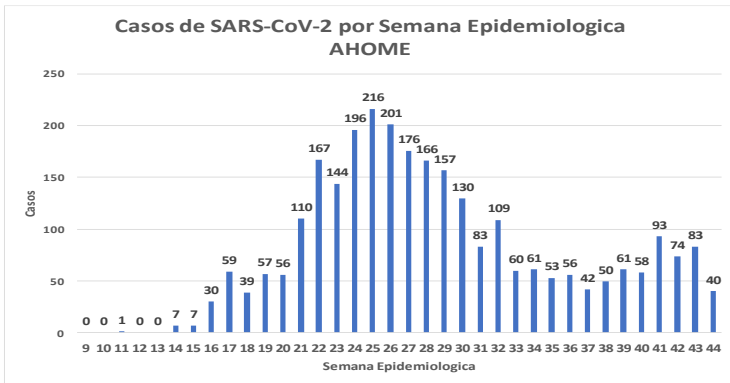


# COVID-19 Sinaloa: Comportamiento COVID-19 por Municipio.



**SALUD**  
SECRETARÍA DE SALUD

**NUEVA NORMALIDAD**

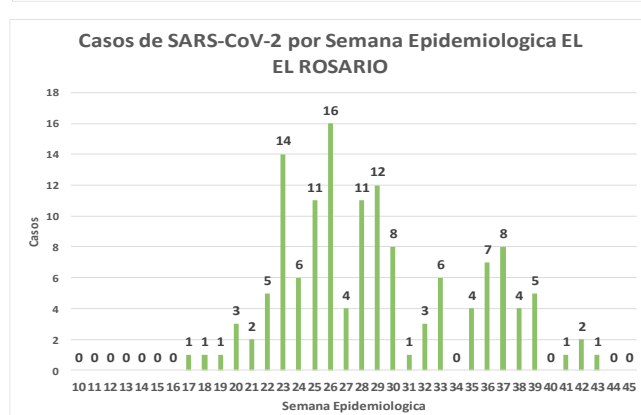
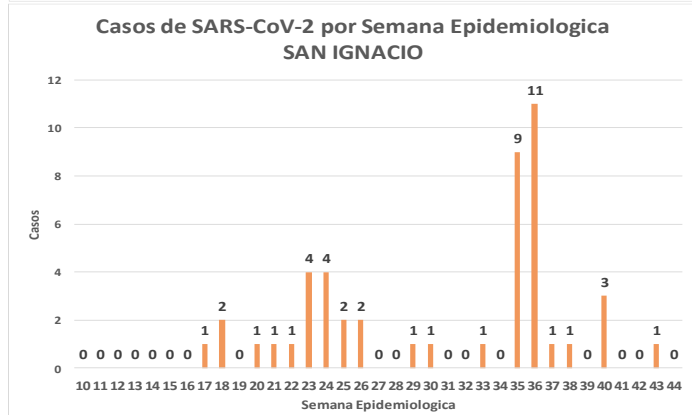
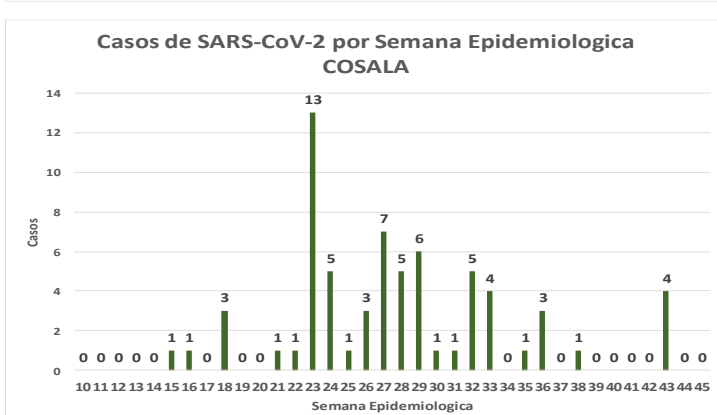
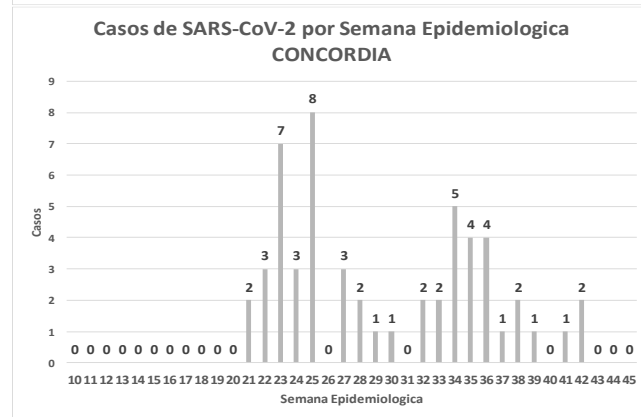
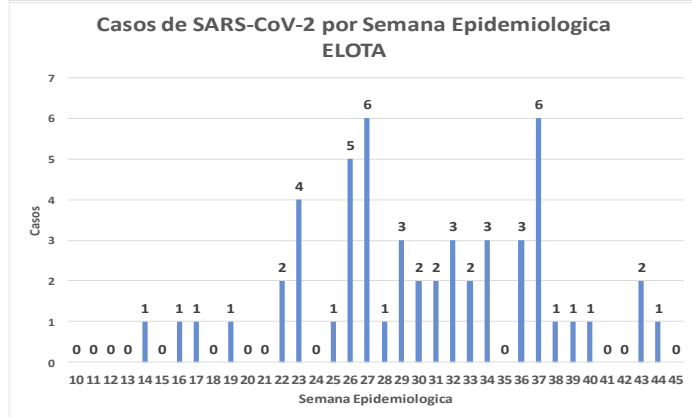
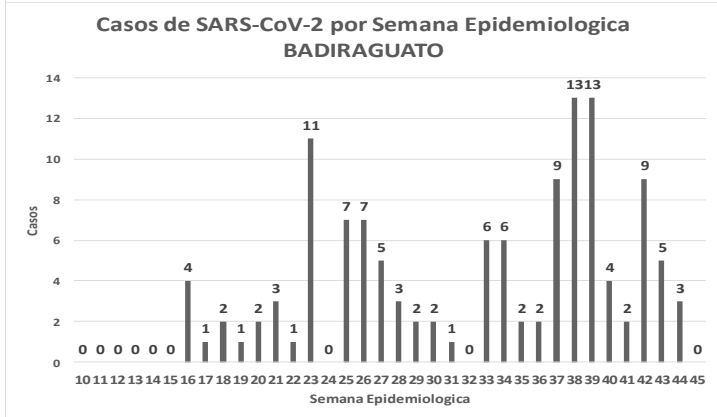
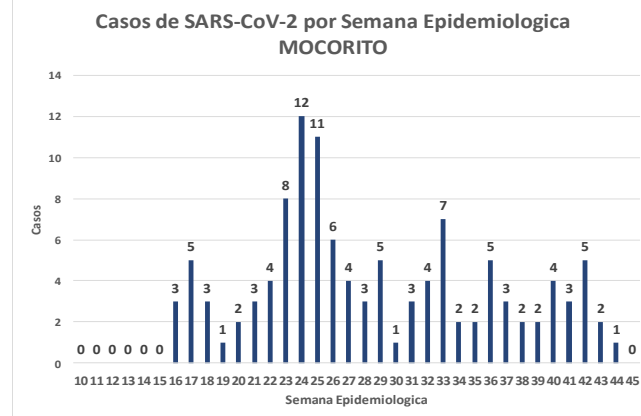
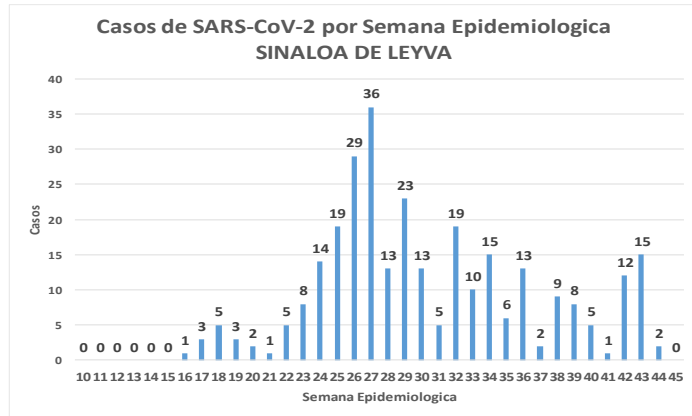
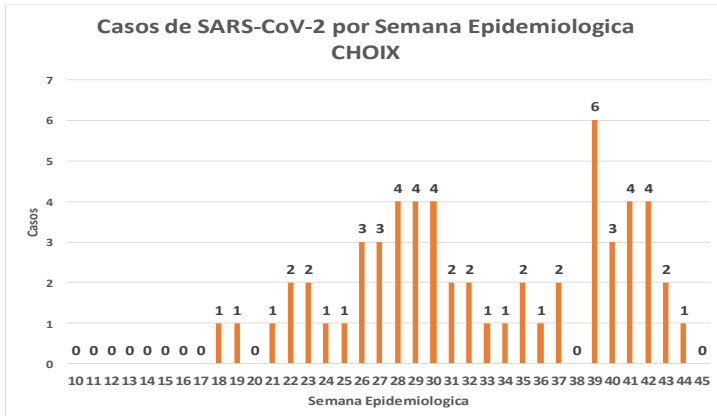


# COVID-19 Sinaloa: Comportamiento COVID-19 por Municipio.



**SALUD**  
SECRETARÍA DE SALUD

**NUEVA NORMALIDAD**



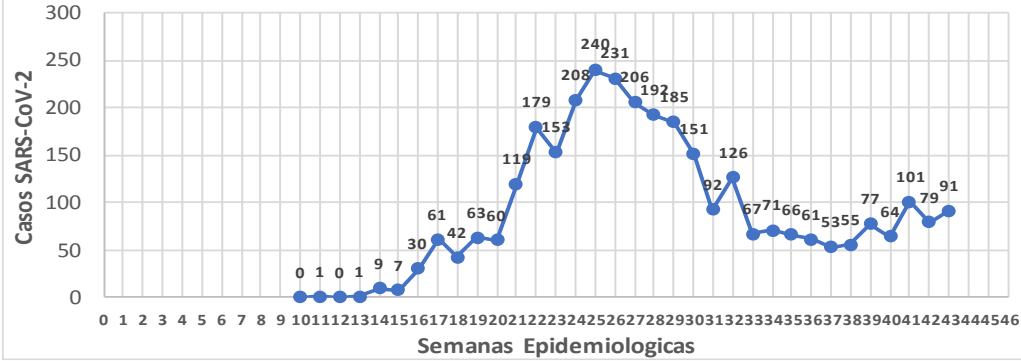
# COVID-19 Sinaloa: Comportamiento COVID-19 por JURISDICCION.



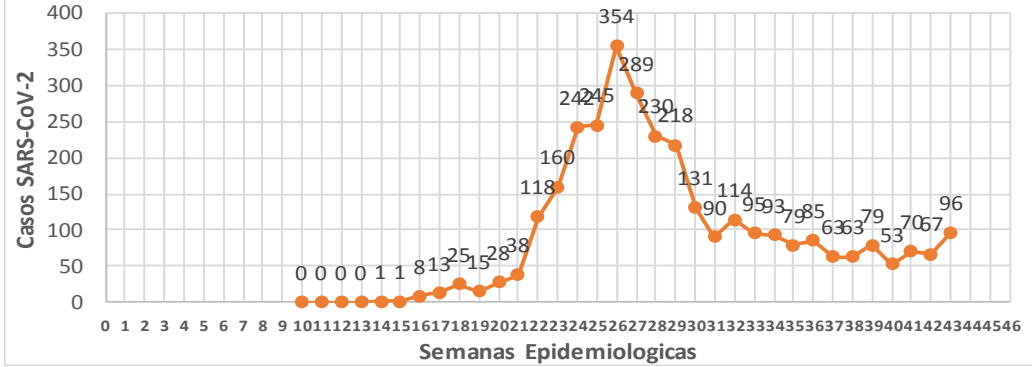
**SALUD**  
SECRETARÍA DE SALUD

**NUEVA NORMALIDAD**

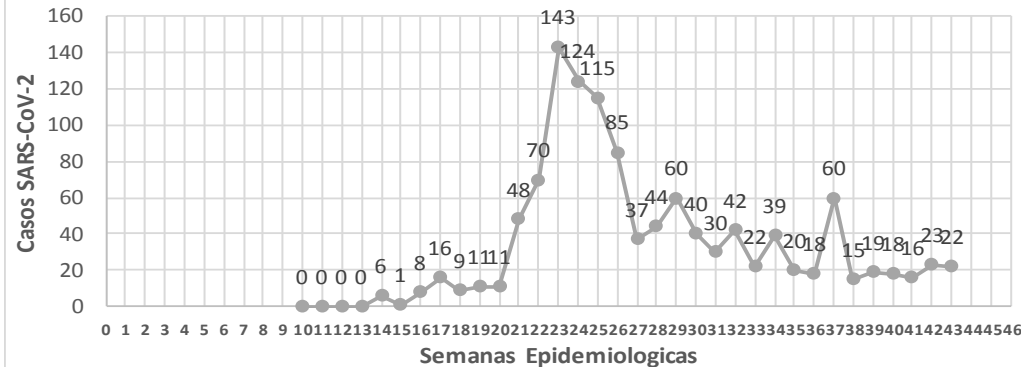
CASOS SARS-CoV-2 por Semana Epidemiologica  
JURISDICCION MOCHIS



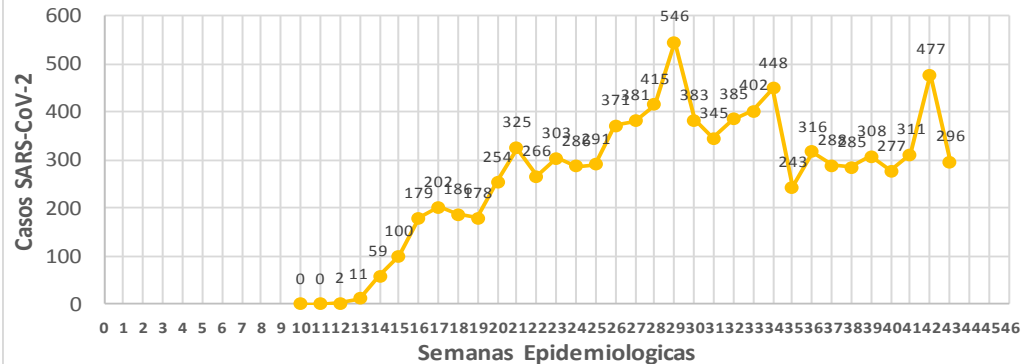
CASOS SARS-CoV-2 por Semana Epidemiologica  
JURISDICCION GUASAVE



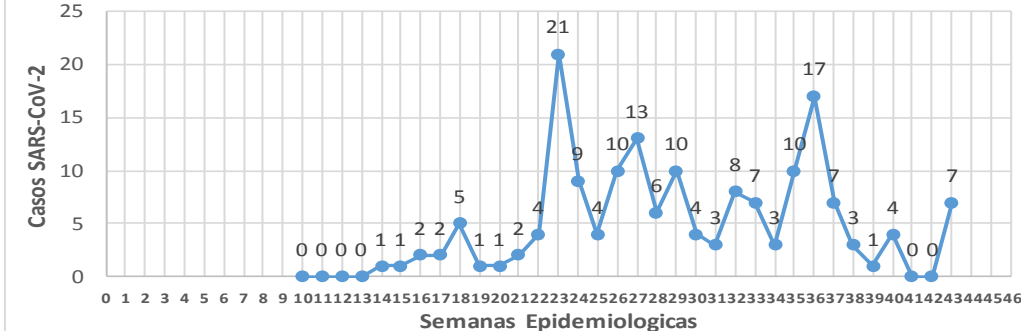
CASOS SARS-CoV-2 por Semana Epidemiologica  
JURISDICCION GUAMUCHIL



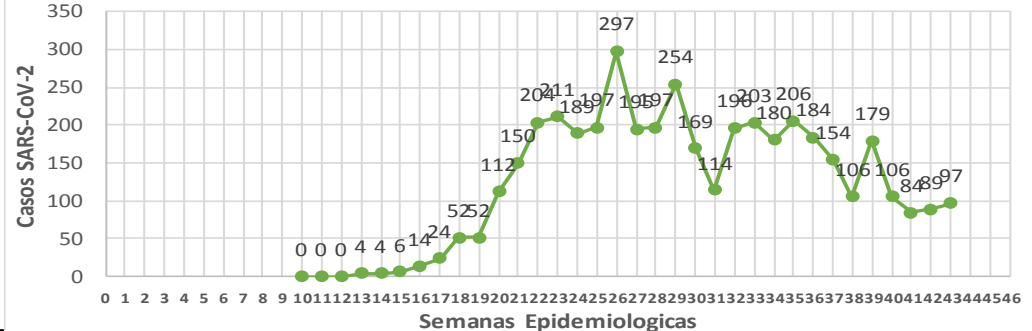
CASOS SARS-CoV-2 por Semana Epidemiologica  
JURISDICCION CULIACAN



CASOS SARS-CoV-2 por Semana Epidemiologica  
JURISDICCION ELOTA



CASOS SARS-CoV-2 por Semana Epidemiologica  
JURISDICCION MAZATLAN



# COVID-19 Sinaloa: Total de registros con toma de muestras en Plataforma SISVER.

## DATOS TOTALES DE REGISTROS EN PLATAFORMA SISVER

### SINALOA: SOSPECHOSOS POR SECTOR

INSTITUCION	NO ADECUADO	RECHAZADA	NO RECIBIDA	SOSPECHOSOS	TOTAL CON MUESTRA	% SOSPECHOSOS
IMSS	0	352	61	18,831	19,244	45.5%
IMSS-OPORTUNIDADES	0	18	0	509	527	1.2%
ISSSTE	5	65	19	2,173	2,262	5.4%
PRIVADA	7	41	55	1,249	1,352	3.2%
SEDENA	0	8	2	299	309	0.7%
SEMAR	0	11	3	303	317	0.8%
SSA	86	260	29	16,622	16,997	40.2%
PEMEX	0	0	0	6	6	0.0%
ESTATAL	3	9	2	911	925	2.2%
MUNICIPAL	2	1	0	324	327	0.8%
<b>TOTAL</b>	<b>103</b>	<b>765</b>	<b>171</b>	<b>41,227</b>	<b>42,266</b>	<b>100.0%</b>

0.2%   1.8%   0.4%   97.5%   100.0%

**42,266** SOSPECHOSOS   **21,602** CONFIRMADOS   **51.1%**

0.2%	84	DE LOS REGISTROS SIN RESULTADO TIENEN UNA FECHA DE RECEPCION EN LABORATORIO
2.5%	1,077	SIN RECEPCION EN LABORATORIO Y SIN RESULTADO
2.7%	1,161	SIN REGISTRO DE RECEPCION EN LABORATORIO
0.2%	103	NO ADECUADAS
1.8%	765	RECHAZADAS
0.4%	171	NO RECIBIDAS
100.0%	37	TIENEN MAS DE 72 HORAS DE RECEPCION EN EL LABORATORIO
	37	CORRESPONDEN A REGISTROS CON MAS DE 7 DIAS DE TRANSITO

RESULTADO DEFINITIVO EN PLATAFORMA SISVER	
SARS-CoV-2	21,602
NEGATIVO	18,243
NO RECIBIDA	171
INF AH1N1 PMD	97
RECHAZADA	765
B	58
A H3	16
METAPNEUMOVIRUS	9
ENTEROV//RHINOVIRUS	25
CORONA OC43	2
NO ADECUADO	103
INF A	7
CORONA 229E	1
CORONA NL63	1
CORONA HKU1	1
VSR	2
ADENOVIRUS	1
PARAINFLUENZA 3	1
NO SUBTIPIFICADO	0

**NUEVA NORMALIDAD**



# COVID-19 Sinaloa: Total de registros con toma de muestras en Plataforma SISVER.



INFORMACION AL DIA : miércoles, 28 de octubre de 2020

## SE TOMO MUESTRA PERO SIN RECEPCION EN LABORATORIO

Municipios	IMSS	IMSS-OPORTUNIDADES	ISSSTE	PRIVADA	SEDENA	SEMAR	SSA	PEMEX	ESTATAL	MUNICIPAL	TOTAL
AHOME	170	2	1	13	0	3	30	0	0	0	219
CHOIX	2	0	0	1	0	0	4	0	0	0	7
EL FUERTE	3	6	0	1	0	0	1	0	0	0	11
GUASAVE	96	0	0	12	0	1	24	0	0	0	133
SINALOA	2	0	1	1	0	0	2	0	0	0	6
ANGOSTURA	6	0	2	4	0	0	1	0	1	0	14
MOCORITO	1	0	2	0	0	0	3	0	1	0	7
SALVADOR ALVARADO	12	0	1	1	0	0	6	0	0	0	20
BADIRAGUATO	0	0	0	1	0	0	4	0	0	0	5
CULIACAN	225	1	167	80	0	0	74	0	6	0	553
NAVOLATO	33	0	5	0	0	0	2	0	0	0	40
COSALA	0	0	0	0	0	0	1	0	0	0	1
ELOTA	0	0	2	0	0	0	0	0	0	0	2
SAN IGNACIO	0	0	1	0	0	0	3	0	0	0	4
CONCORDIA	0	0	0	0	0	0	0	0	0	0	0
ESCUINAPA	1	0	0	0	0	0	5	0	0	0	6
MAZATLAN	49	3	0	38	3	3	22	0	0	0	118
ROSARIO	0	0	0	3	0	0	6	0	0	0	9
<b>Total</b>	<b>600</b>	<b>12</b>	<b>182</b>	<b>155</b>	<b>3</b>	<b>7</b>	<b>188</b>	<b>0</b>	<b>8</b>	<b>0</b>	<b>1,155</b>
Otro Estado	2	0	1	1	1	0	1	0	0	0	6

Municipios	REGISTROS SIN RESULTADO Y TIENEN FECHA DE RECEPCION EN LABORATORIO	TIENEN MAS DE 72 HORAS DE RECEPCION EN EL LABORATORIO Y SIN RESULTADO
AHOME	2	1
CHOIX	0	0
EL FUERTE	0	0
GUASAVE	0	0
SINALOA	1	1
ANGOSTURA	0	0
MOCORITO	0	0
SALVADOR ALVARADO	1	1
BADIRAGUATO	2	0
CULIACAN	72	29
NAVOLATO	1	0
COSALA	0	0
ELOTA	0	0
SAN IGNACIO	1	1
CONCORDIA	0	0
ESCUINAPA	0	0
MAZATLAN	3	3
ROSARIO	0	0
<b>Total</b>	<b>83</b>	<b>36</b>
Otro Estado	1	1

# COVID-19 Sinaloa: Unidades de Salud con retraso en Dictaminación ó Confirmación de Defunciones Sospechosas a COVID-19 en Plataforma SISVER.



Información al día: miércoles, 28 de octubre de 2020	
UNIDAD MEDICA	DEFUNCIONES PENDIENTES DE CONFIRMAR
HGR 1 CULIACAN	162
HGZMF 3 MAZATLAN	105
HGZMF 32 GUASAVE	43
LOS MOCHIS	32
CLINICA HOSPITAL CULIACAN S. A. DE C. V.	25
DR. M.CARDENAS DE LA VEGA	63
HOSPITAL CIVIL DE CULIACAN	12
HGSMF 30 GUAMUCHIL	14
HOSPITAL GENERAL LOS MOCHIS	12
HGZ 49 LOS MOCHIS	6
HOSPITAL MILITAR REGIONAL DE MAZATLAN, SIN.	7
HGZMF 28 COSTA RICA	7
HOSPITAL GENERAL CULIACAN	4
OPERADORA NUEVA CLINICA SANTA MARIA S.A DE C.V	3
MAZATLAN	3
CLINICA HOSPITAL MARIA DEL MAR	3
UMFH 22 EL DORADO	3
UMF 36 CULIACAN	2
UMF 56 PRADOS	2
UMF 35 CULIACAN	1
UMF 55 CULIACAN	1
HR FUERTE, EL	1
HOSPITAL ANGELES CULIACAN	1
UMF 46 CULIACAN	1
UMFH 11 VILLA JUAREZ	1
SANATORIO CEMSI CHAPULTEPEC	0
HOSPITAL MARINA MAZATLAN	0
HOSPITAL GENERAL ESCUINAPA	1
HGSMF 4 NAVOLATO	1
HR VILLA UNION	1
	<b>517</b>

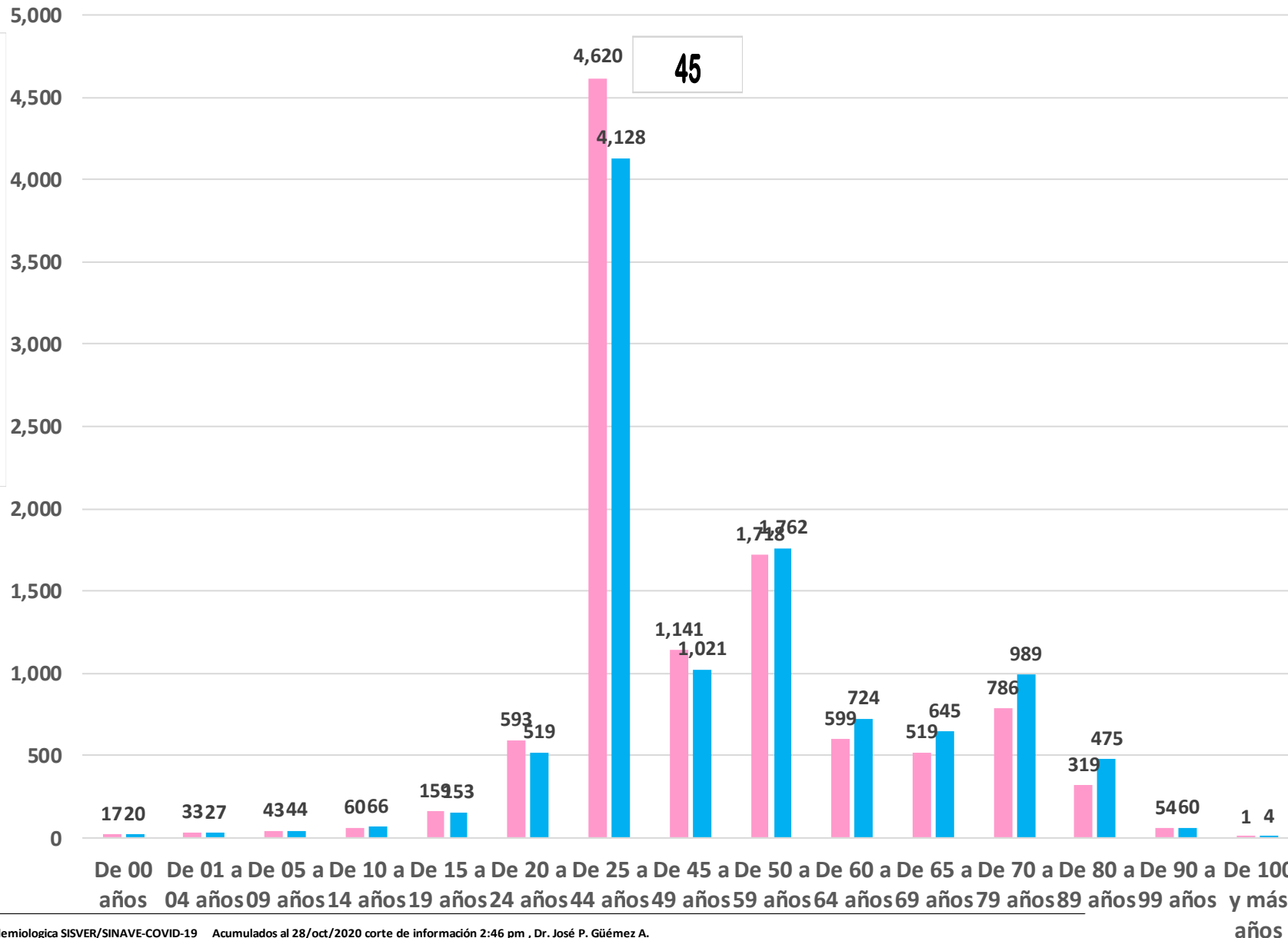
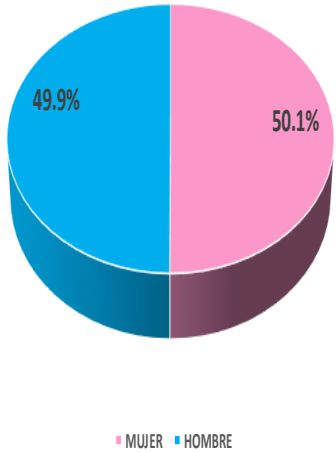
## COVID-19, SINALOA: DEFUNCIONES POR ASOCIACION Y DICTAMINACION CLINICA EPIDEMIOLOGICA

CLASIFICACION FINAL DEFUNCIONES	Información hasta: 28/10/2020			TOTAL FINAL
	TOMA DE MUESTRA		TOTAL	
	SI	NO		
CONFIRMADO POR LABORATORIO	3517	0	3,517	3,578
CONFIRMADO POR ASOCIACIÓN	14	33	47	
CONFIRMADO POR DICTAMINACIÓN	0	14	14	
INVALIDO	3	0	3	624
NO REALIZADO	102	0	102	
SOSPECHOSO	63	456	519	
NEGATIVO	967	0	967	967
<b>TOTAL GENERAL</b>	<b>4,666</b>	<b>503</b>	<b>5,169</b>	<b>5,169</b>

# COVID-19

## Casos Confirmados COVID-19, por Edad y Sexo

CASOS CONFIRMADOS SEGÚN SEXO



**NUEVA NORMALIDAD**

**21,299**

**Confirmados acumulados**



# COVID-19 Sinaloa: Casos confirmados por edad y sexo

## GRUPOS DE EDAD NOTIFICADOS EN PLATAFORMA POR COVID-19, SINALOA

Grupo de Edad	Sospechosos	%	CASOS (+) COVID-19	%	Defuncion	Letalidad	Hosp-COVID-19	Indice de Hospitalizacion	Tasa de Incidencia
De 00 años	281	0.59%	37	0.2%	0	0.0%	17	45.9%	73.6
De 01 a 04 años	367	0.8%	60	0.3%	1	1.7%	18	30.0%	29.5
De 05 a 09 años	383	0.80%	87	0.4%	3	3.4%	20	23.0%	33.0
De 10 a 14 años	480	1.0%	126	0.6%	4	3.2%	15	11.9%	46.4
De 15 a 19 años	1,042	2.19%	312	1.5%	3	1.0%	35	11.2%	112.9
De 20 a 24 años	3,136	6.6%	1,112	5.2%	14	1.3%	78	7.0%	410.9
De 25 a 44 años	20,587	43.22%	8,748	41.1%	220	2.5%	1,079	12.3%	954.6
De 45 a 49 años	4,750	10.0%	2,162	10.2%	210	9.7%	564	26.1%	1,095.2
De 50 a 59 años	7,205	15.13%	3,480	16.3%	639	18.4%	1,499	43.1%	1,066.8
De 60 a 64 años	2,479	5.2%	1,323	6.2%	432	32.7%	824	62.3%	1,083.7
De 65 a 69 años	2,054	4.31%	1,164	5.5%	486	41.8%	855	73.5%	450.1
De 70 a 79 años	3,142	6.6%	1,775	8.3%	951	53.6%	1,456	82.0%	
De 80 a 89 años	1,479	3.11%	794	3.7%	489	61.6%	679	85.5%	
De 90 a 99 años	237	0.5%	114	0.5%	65	57.0%	92	80.7%	
De 100 y más años	9	0.02%	5	0.0%	0	0.0%	2	40.0%	
<b>Total general</b>	<b>47,631</b>	<b>100.0%</b>	<b>21,299</b>	<b>100.0%</b>	<b>3,517</b>	<b>16.5%</b>	<b>7,233</b>	<b>34.0%</b>	<b>674.7</b>

**NUEVA NORMALIDAD**

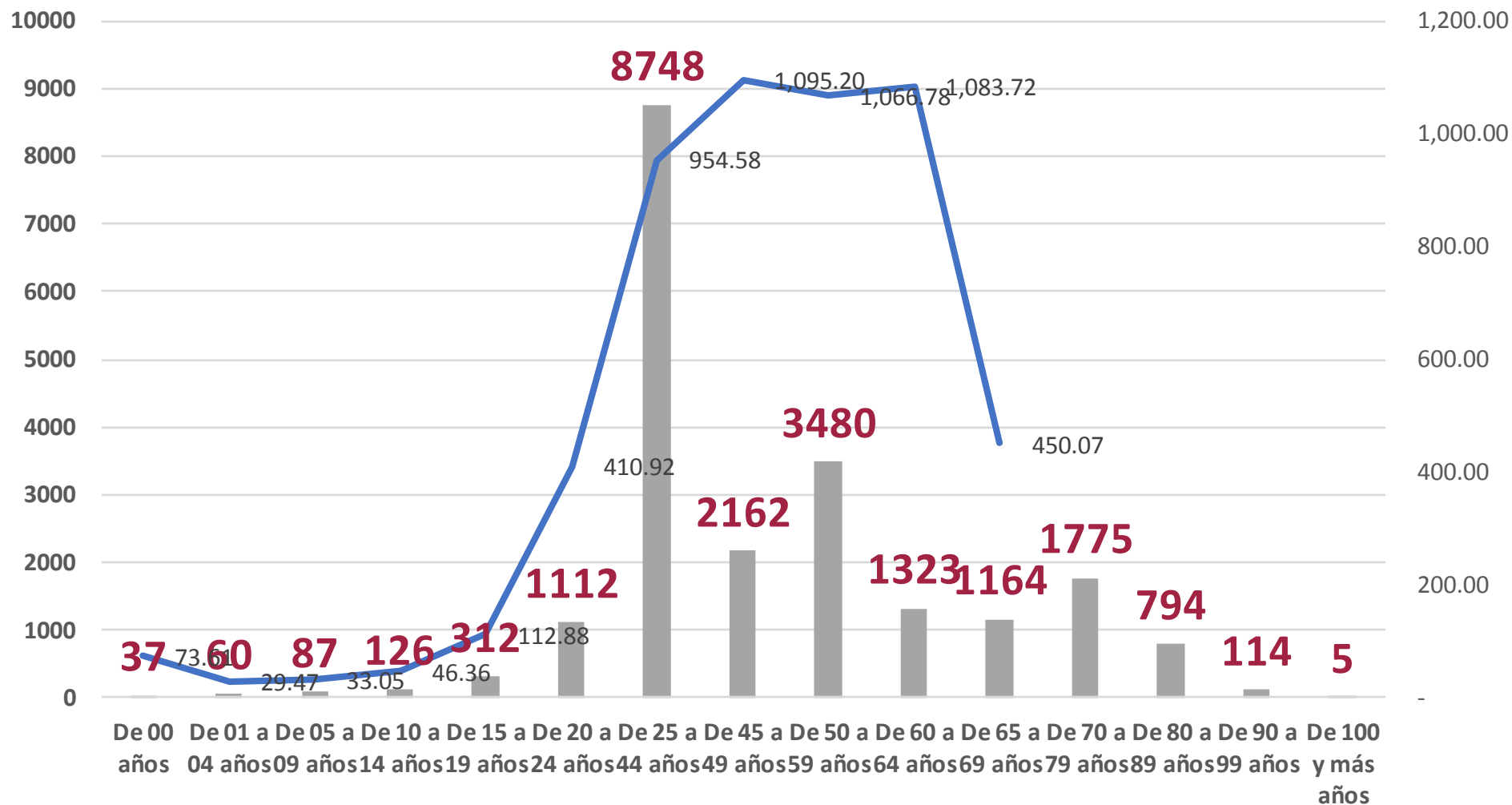
Tasa de Letalidad Estatal  
**16.5%**





# COVID-19 Sinaloa: Casos confirmados por edad y sexo

## Casos Notificados y Confirmados en el Estado de Sinaloa por Grupo de Edad en Plataforma COVID-19



**NUEVA NORMALIDAD**

**Tasa de Incidencia Estatal**  
**674.73**  
Por 100 mil habt.



# COVID-19 Sinaloa: Defunciones acumuladas por edad y sexo

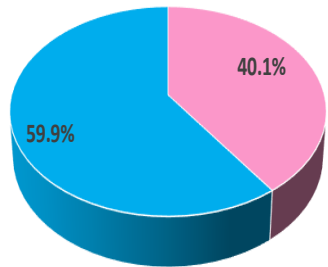
**Mediana de edad: 67 años**

**NUEVA  
NORMALIDAD**

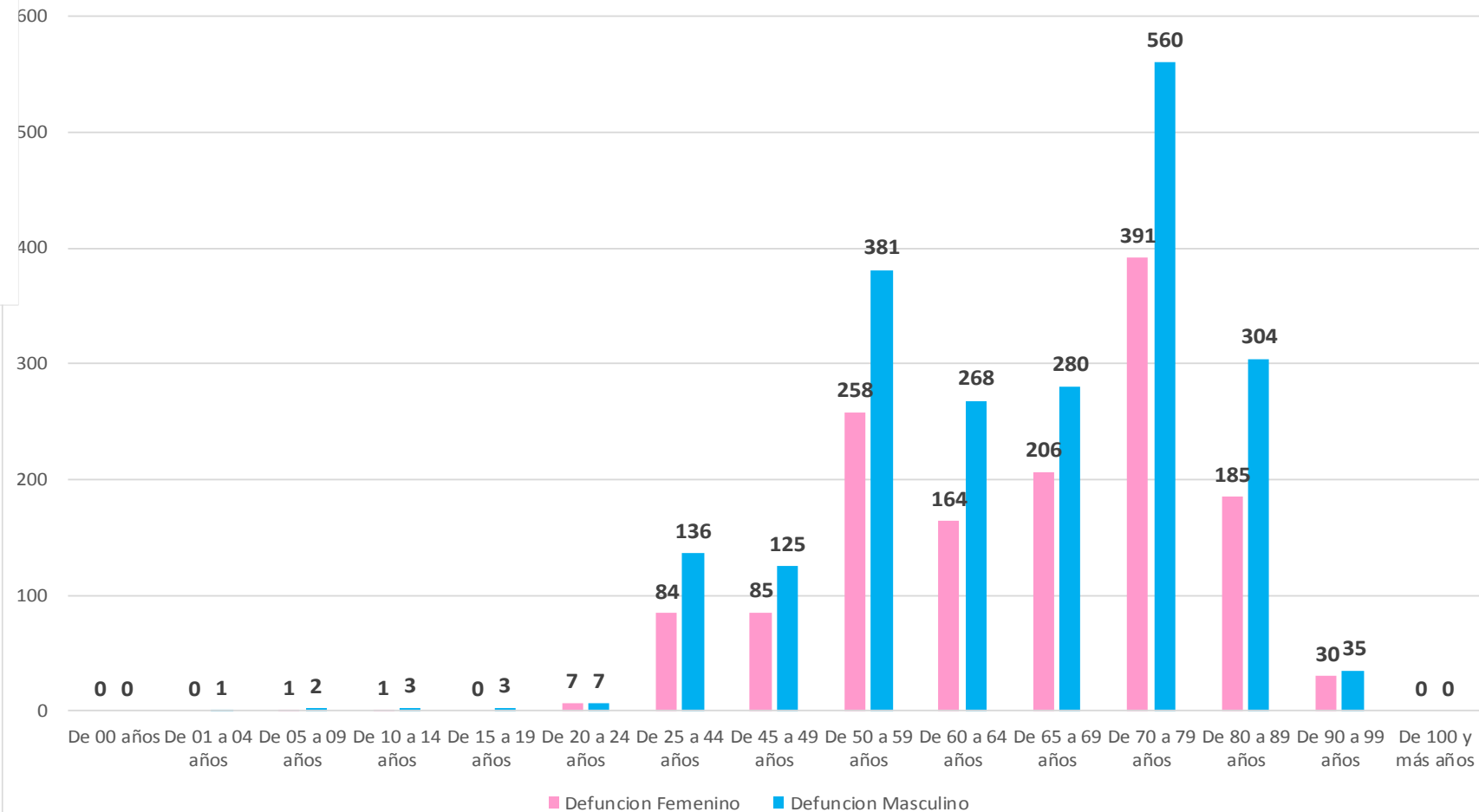
**3,517**

**Defunciones**

DEFUNCIONES CONFIRMADAS SEGÚN SEXO



DEFUNCIONES DE CASOS CONFIRMADOS COVID-19, POR EDAD Y SEXO



# COVID-19 Sinaloa: Defunciones acumuladas por comorbilidad

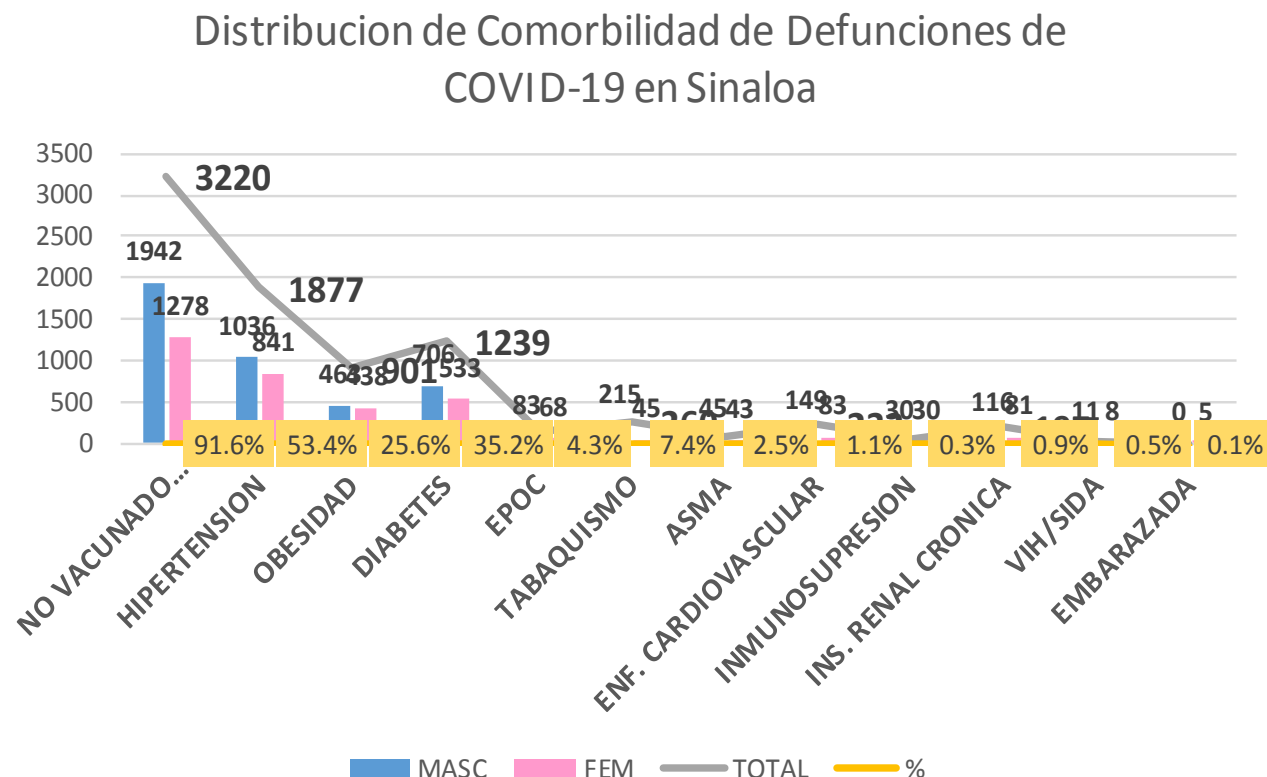
NUEVA  
NORMALIDAD

**3,517**

**Defunciones**

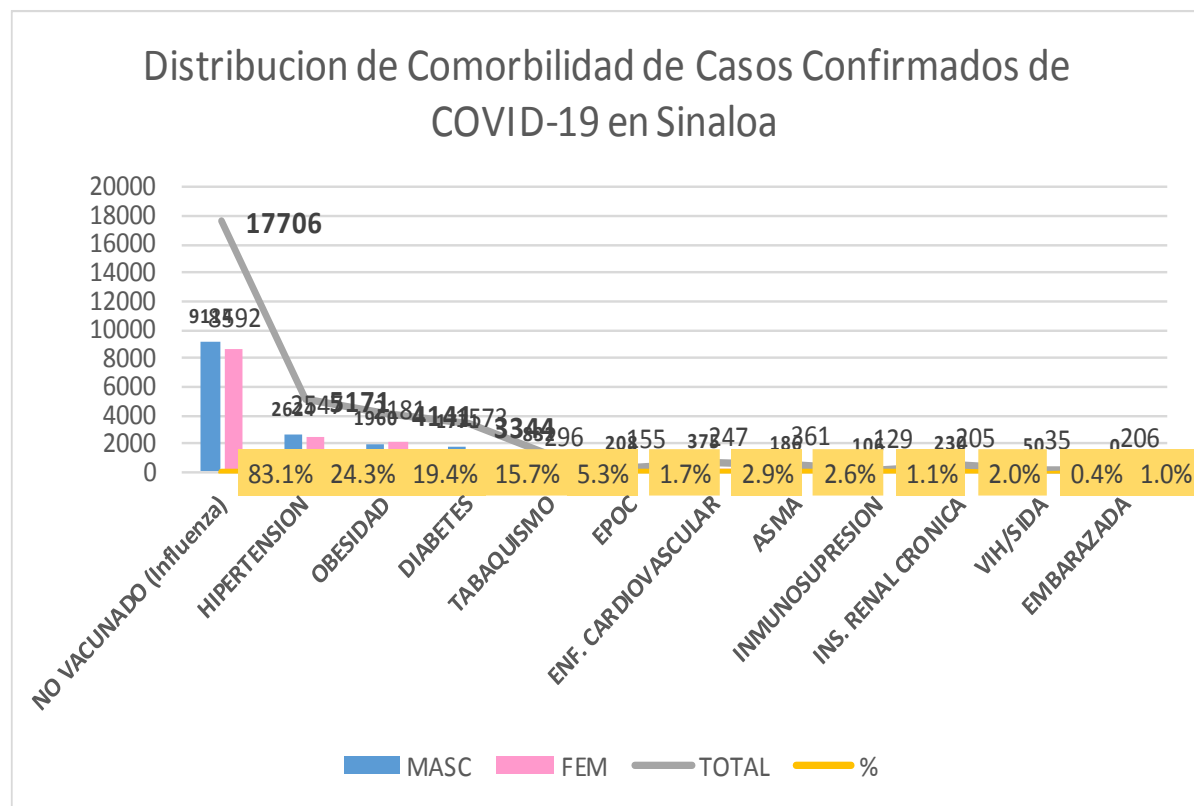


DEFUNCIONES				
<b>3517</b>	<b>2105</b>	<b>1412</b>		
COMORBILIDAD	MASC	FEM	TOTAL	%
NO VACUNADO (Influenza)	1942	1278	3220	91.6%
HIPERTENSION	1036	841	1877	53.4%
OBESIDAD	463	438	901	25.6%
DIABETES	706	533	1239	35.2%
EPOC	83	68	151	4.3%
TABAQUISMO	215	45	260	7.4%
ASMA	45	43	88	2.5%
ENF. CARDIOVASCULAR	149	83	232	1.1%
INMUNOSUPRESION	30	30	60	0.3%
INS. RENAL CRONICA	116	81	197	0.9%
VIH/SIDA	11	8	19	0.5%
EMBARAZADA	0	5	5	0.1%



# COVID-19 Sinaloa: Casos Confirmados por comorbilidad

CASOS CONFIRMADOS				
	<b>21298</b>	<b>10637</b>	<b>10661</b>	
COMORBILIDAD	MASC	FEM	TOTAL	%
NO VACUNADO (Influenza)	9114	8592	17706	83.1%
HIPERTENSION	2624	2547	5171	24.3%
OBESIDAD	1960	2181	4141	19.4%
DIABETES	1771	1573	3344	15.7%
TABAQUISMO	832	296	1128	5.3%
EPOC	208	155	363	1.7%
ENF. CARDIOVASCULAR	375	247	622	2.9%
ASMA	186	361	547	2.6%
INMUNOSUPRESION	106	129	235	1.1%
INS. RENAL CRONICA	230	205	435	2.0%
VIH/SIDA	50	35	85	0.4%
EMBARAZADA	0	206	206	1.0%



**NUEVA NORMALIDAD**

**Confirmados acumulados**  
**21,299**



# COVID-19 Sinaloa: Confirmados y Defunciones acumuladas por Institución

## CONFIRMADOS POR INSTITUCION EN PLATAFORMA POR COVID-19, SINALOA

Institucion	Notificados	Confirmados	%	Defunciones
SSA	17,709	7,735	36.3%	774
IMSS	22,584	10,378	48.7%	2,003
IMSS_PR	548	262	1.2%	31
ISSSTE	3,249	1,301	6.1%	440
PEMEX	0	0	0.0%	0
Privados	1,438	484	2.3%	71
SEDENA	390	201	0.9%	34
SEMAR	438	171	0.8%	29
Servicios Estatales	949	559	2.6%	121
Servicios Municipales	326	208	1.0%	14
Universitarios	0	0	0.0%	0
Cruz Roja	0	0	0.0%	0
DIF	0	0	0.0%	0
<b>Total</b>	<b>47,631</b>	<b>21,299</b>	<b>100.0%</b>	<b>3,517</b>

## CLASIFICACION DE DEFUNCIONES CONFIRMADAS, NEGATIVAS Y SOSPECHOSAS EN PLATAFORMA COVID-19, SINALOA, AL DIA DE HOY:

Institucion	Defunciones Positivas a COVID-19	Defunciones NEGATIVAS a COVID-19	Defunciones SOSPECHOSAS a COVID-19***
SSA	774	171	17
IMSS	2,003	636	350
IMSS_PR	31	14	2
ISSSTE	440	92	98
PEMEX	0	0	0
Privados	71	7	33
SEDENA	34	8	7
SEMAR	29	3	0
Servicios Estatales	121	17	12
Servicios Municipales	14	0	0
Universitarios	0	0	0
Cruz Roja	0	0	0
DIF	0	0	0
<b>Total</b>	<b>3,517</b>	<b>948</b>	<b>519</b>

\*\*\* PENDIENTES DE DICTAMINAR

NUEVA  
NORMALIDAD

3,517

Defunciones



# COVID-19 Sinaloa: Tipo de Paciente por Evolución Hospitalaria

TIPO DE PACIENTE REG. CONFIRMADO POR COVID-19, SIN

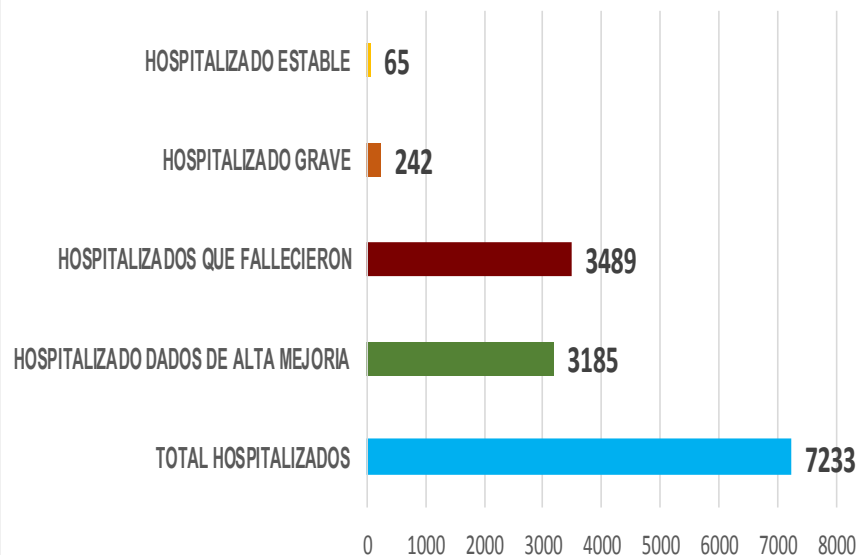
TIPO DE PACIENTE CONFIRMADO POR COVID-19, SINALOA POR EVOLUCION DE GRAVEDAD AL 28/oct/2020		
EVOLUCION HOSPITALIA	Casos	%
AMBULATORIO	14066	66.0%
HOSPITALIZADO	7233	34.0%
	21299	100.0%

## TIPO DE PACIENTE HOSPITALIZADOS Y CONFIRMADO POR COVID-19, SINALOA

		%
TOTAL HOSPITALIZADOS	7233	
HOSPITALIZADO DADOS DE ALTA MEJORIA	3185	44.0%
HOSPITALIZADOS QUE FALLECIERON	3489	48.2%
HOSPITALIZADO GRAVE	242	3.3%
HOSPITALIZADO ESTABLE	65	0.9%

NUEVA  
NORMALIDAD

Tipo de paciente Hospitalizado y Confirmado por COVID-19



## Casos Hospitalizados Intubados y Positivos a SARS-Cov-2

Total de Casos Intubados	1268	100.0%
Total de Intubados No Grave	1	0.1%
Total de Intubados Grave	22	1.7%
Total de Intubados con Alta Mejoria	203	16.0%
Total de Intubados Fallecidos	1024	80.8%
Total de Intubados Alta Traslado	10	0.8%



# COVID-19 Sinaloa: Casos confirmados y Defunciones por Ocupación

NUEVA  
NORMALIDAD

3,517

Defunciones

Confirmados  
acumulados

21,299



OCUPACIÓN	ESTATAL	
	CASOS CONFIRMADOS COVID-19	DEFUNCIONES COVID-19 ESTATAL
OTROS TRABAJADORES DE LA SALUD	1239	11
MEDICOS	1184	34
ENFERMERAS	1837	10
DENTISTAS	48	1
LABORATORISTAS	110	1
OTROS PROFESIONISTAS	481	25
ESTUDIANTES	660	15
JUBILADO / PENSIONADO	1680	831
GERENTES O PROPIETARIOS DE EMPRESAS O NEGOCIOS	97	14
HOGAR	3361	1025
COMERCIANTES DE MERCADOS FIJOS O AMBULANTES	340	71
CHOFERES	181	39
MAESTROS	276	25
CAMPESINOS	226	80
OBREROS	142	35
OTROS	2636	395
DESEMPLEADOS	1256	442
EMPLEADOS	5544	463

21298

3517

16.5%

DEFUNCIONES EN PERSONAL DE LA SALUD POR GRUPO DE EDAD CON SARS-Cov2							
DEFUNCIONES POR GRUPO DE EDAD CON SARS-Cov2	MEDICOS	ENFERMERAS	OTROS TRABAJADORES DE LA SALUD	LABORATORISTAS	DENTISTAS	Total	%
De 20 a 24 años	0	0	0	0	0	0	0.0%
De 25 a 44 años	4	3	0	0	0	7	12.3%
De 45 a 49 años	3	1	1	0	0	5	8.8%
De 50 a 59 años	6	4	5	1	0	16	28.1%
De 60 a 64 años	9	1	0	0	0	10	17.5%
De 65 a 69 años	7	0	2	0	1	10	17.5%
De 70 a 79 años	4	0	2	0	0	6	10.5%
De 80 a 89 años	1	1	1	0	0	3	5.3%
De 90 a 99 años	0	0	0	0	0	0	0.0%
De 100 y más años	0	0	0	0	0	0	0.0%
<b>Total general</b>	<b>34</b>	<b>10</b>	<b>11</b>	<b>1</b>	<b>1</b>	<b>57</b>	<b>100.0%</b>

59.6% 17.5% 19.3% 1.8% 1.8% 100.0%

# COVID-19 Sinaloa: Casos confirmados en personal de la salud por Municipio

CASOS CONFIRMADOS SARS-Cov2 EN PERSONAL DE LA SALUD POR MUNICIPIO							
Municipios	MEDICOS	ENFERMERAS	OTROS TRABAJADORES DE LA SALUD	LABORATORISTAS	DENTISTAS	Total	%
AHOME	207	348	257	22	4	838	18.9%
CHOIX	1	3	4	0	0	8	0.2%
EL FUERTE	9	24	17	2	0	52	1.2%
GUASAVE	98	204	93	11	3	409	9.2%
SINALOA	9	15	6	1	0	31	0.7%
ANGOSTURA	11	16	1	2	0	30	0.7%
MOCORITO	3	4	1	0	0	8	0.2%
SALVADOR ALVARADO	44	58	22	3	0	127	2.9%
BADIRAGUATO	2	1	1	0	0	4	0.1%
CULIACÁN	544	706	543	43	29	1865	42.2%
NAVOLATO	17	90	34	1	2	144	3.3%
COSALÁ	8	4	2	0	1	15	0.3%
ELOTA	4	2	2	0	0	8	0.2%
SAN IGNACIO	0	0	0	0	0	0	0.0%
CONCORDIA	2	2	1	0	0	5	0.1%
ESCUINAPA	20	51	23	1	1	96	2.2%
MAZATLÁN	194	302	229	24	8	757	17.1%
ROSARIO	6	7	2	0	0	15	0.3%
<b>Total</b>	<b>1179</b>	<b>1837</b>	<b>1238</b>	<b>110</b>	<b>48</b>	<b>4412</b>	<b>99.7%</b>
<b>Otro Estado</b>	<b>8</b>	<b>2</b>	<b>2</b>	<b>0</b>	<b>0</b>	<b>12</b>	<b>0.3%</b>

NUEVA NORMALIDAD

3,517

Defunciones

Confirmados acumulados

21,299





# COVID-19 Sinaloa: Casos confirmados en personal de la salud por Institución y Grupo de Edad

CASOS CONFIRMADOS SARS-Cov2 EN PERSONAL DE LA SALUD POR INSTITUCION							
INSTITUCION	MEDICOS	ENFERMERAS	OTROS TRABAJADORES DE LA SALUD	LABORATORISTAS	DENTISTAS	Total	%
SSA	480	604	435	35	32	1586	35.9%
IMSS	494	961	670	54	10	2189	49.5%
IMSS_PR	32	31	22	2	1	88	2.0%
ISSSTE	66	148	53	9	3	279	6.3%
PEMEX	0	0	0	0	0	0	0.0%
Privados	35	19	12	5	0	71	1.6%
SEDENA	2	4	6	1	0	13	0.3%
SEMAR	7	18	5	2	2	34	0.8%
*Servicios	55	41	24	2	0	122	2.8%
**Servicios	13	11	12	0	0	36	0.8%
Universitaria	0	0	0	0	0	0	0.0%
Cruz Roja	0	0	0	0	0	0	0.0%
DIF	0	0	0	0	0	0	0.0%
<b>TOTAL</b>	<b>1184</b>	<b>1837</b>	<b>1239</b>	<b>110</b>	<b>48</b>	<b>4418</b>	<b>100.0%</b>

\*Servicios Estatales (Hosp. Civil Culiacan)

\*\*Servicios Municipales ( Hosp. Maza de Juarez Mazatlan)

CASOS CONFIRMADOS SARS-Cov2 EN PERSONAL DE LA SALUD POR GRUPO DE EDAD							
GRUPO DE EDAD EN PERSONAL DE LA SALUD CON COVID-19	MEDICOS	ENFERMERAS	OTROS TRABAJADORES DE LA SALUD	LABORATORISTAS	DENTISTAS	Total	%
De 20 a 24 años	57	87	67	4	1	216	4.9%
De 25 a 44 años	743	1287	792	64	25	2911	65.9%
De 45 a 49 años	114	242	172	13	6	547	12.4%
De 50 a 59 años	158	198	166	24	12	558	12.6%
De 60 a 64 años	69	13	20	4	2	108	2.4%
De 65 a 69 años	29	5	9	0	2	45	1.0%
De 70 a 79 años	10	3	10	0	0	23	0.5%
De 80 a 89 años	4	1	1	1	0	7	0.2%
De 90 a 99 años	0	1	0	0	0	1	0.0%
De 100 y más años	0	0	0	0	0	0	0.0%
<b>Total general</b>	<b>1184</b>	<b>1837</b>	<b>1237</b>	<b>110</b>	<b>48</b>	<b>4416</b>	<b>100.0%</b>

NUEVA NORMALIDAD

3,517

Defunciones

Confirmados acumulados

21,299





# SERVICIOS DE SALUD DE SINALOA

## SUBDIRECCIÓN DE VIGILANCIA EPIDEMIOLÓGICA

Situación de la Notificación de Casos y Defunciones en las Diferentes Unidades de Salud

CLUES	INSTIT	NOMBRE DE LA UNIDAD	Notificados	Confirmados	Defunciones Positivas a Sars-CoV-2
SLSSA000024	SSA	HOSPITAL GENERAL LOS MOCHIS	1073	561	211
SLSSA000963	SSA	HOSPITAL INTEGRAL CHOIX	14	7	0
SLSSA002573	SSA	HOSPITAL INTEGRAL VALLE DEL CARRIZO	0	0	0
SLSSA001255	SSA	HOSPITAL GENERAL GUASAVE	401	259	88
SLSSA002136	SSA	HOSPITAL INTEGRAL DE SINALOA DE LEYVA	0	0	0
SLSSA000193	SSA	HOSPITAL INTEGRAL ANGOSTURA	26	19	0
SLSSA001716	SSA	HOSPITAL INTEGRAL MOCORITO	35	16	1
SLSSA018113	SSA	HOSPITAL GENERAL DE GUAMUCHIL	553	322	57
SLSSA000246	SSA	HOSPITAL INTEGRAL BADIRAGUATO	217	97	0
SLSSA000666	SSA	HOSPITAL GENERAL CULIACÁN	1981	840	245
SLSSA002491	SSA	HOSPITAL INTEGRAL NAVOLATO	93	36	0
SLSSA017582	SSA	HOSPITAL INTEGRAL VALLE DE SAN LORENZO	2	0	0
SLSSA018265	SSA	HOSPITAL GENERAL EL DORADO	221	72	2
SLSSA000572	SSA	HOSPITAL INTEGRAL COSALA	185	54	1
SLSSA017570	SSA	HOSPITAL INTEGRAL SAN IGNACIO	1	0	0
SLSSA017594	SSA	HOSPITAL GENERAL LA CRUZ	21	6	0
SLSSA000473	SSA	HOSPITAL INTEGRAL CONCORDIA	27	14	1
SLSSA001873	SSA	HOSPITAL INTEGRAL DE EL ROSARIO	148	74	2
SLSSA002585	SSA	HOSPITAL GENERAL DE MAZATLÁN	561	367	137
SLSSA018253	SSA	HOSPITAL GENERAL ESCUINAPA	391	223	22

TOTAL DE CASOS COVID-19 NOTIFICADOS EN MPIO. DE CULIACAN				12594	5283	1386
MUNICIPIO	CLUES	INSTIT	NOMBRE DE LA UNIDAD	Notificados	Confirmados	Defunciones (Positivas a SARS-CoV-2)
CULIACÁN	SLIMS000131	IMSS	HGR 1 CULIACÁN	4442	2185	709
CULIACÁN	SLIMS000184	IMSS	HGZMF 28 COSTA RICA	759	271	56
CULIACÁN	SLIST000073	ISSSTE	C.M.F. CULIACAN	2	0	0
CULIACÁN	SLIST000085	ISSSTE	DR. MANUEL CARDENAS DE LA VEGA	2252	748	229
CULIACÁN	SLSME000016	SME	HOSPITAL CIVIL DE CULIACÁN	951	560	121
CULIACÁN	SLSMP000365	SMP	CLÍNICA DE REHABILITACIÓN Y ESPECIALIDADES	43	21	1
CULIACÁN	SLSMP000370	SMP	CLÍNICA HOSPITAL CULIACÁN S. A. DE C. V.	229	15	8
CULIACÁN	SLSMP000394	SMP	SANATORIO CEMSI CHAPULTEPEC	42	2	0
CULIACÁN	SLSMP000411	SMP	SANATORIO BATIZ RAMOS	3	1	0
CULIACÁN	SLSMP000440	SMP	OPERADORA NUEVA CLÍNICA SANTA MARÍA S.A DE	80	6	3
CULIACÁN	SLSMP000534	SMP	HOSPITAL ÁNGELES CULIACÁN	664	247	0
CULIACÁN	SLSSA017606	SSA	HOSPITAL DE LA MUJER	273	71	1
CULIACÁN	SLSSA018265	SSA	HOSPITAL GENERAL EL DORADO	221	72	2
CULIACÁN	SLSME000021	SME	-HOSPITAL PEDIATRICO	6	2	0
CULIACÁN	SLSSA002556	SSA	HOSPITAL PEDIATRICO DE SINALOA	568	189	4
CULIACÁN	SLSMP002815	SMP	MEDICA DE LA CIUDAD	78	53	7
CULIACÁN	SLSSA000666	SSA	HOSPITAL GENERAL CULIACÁN	1981	840	245



# SERVICIOS DE SALUD DE SINALOA

## SUBDIRECCIÓN DE VIGILANCIA EPIDEMIOLÓGICA

### Situación de la OCUPACION HOSPITALARIA en los Municipios

Municipios	CAMAS COVID	Casos Acumulados	Defunciones Acumuladas	Hospitalizados Según Plataforma SISVER	PORCENTAJE DE OCUPACION HOSPITALARIA -SINALOA-																														
					01-oct-20	02-oct-20	03-oct-20	04-oct-20	05-oct-20	06-oct-20	07-oct-20	08-oct-20	09-oct-20	10-oct-20	11-oct-20	12-oct-20	13-oct-20	14-oct-20	15-oct-20	16-oct-20	17-oct-20	18-oct-20	19-oct-20	20-oct-20	21-oct-20	22-oct-20	23-oct-20	24-oct-20	25-oct-20	26-oct-20	27-oct-20	28-oct-20	29-oct-20	30-oct-20	
AHOME	188	2,862	673	1,233	19%	19%	18%	18%	17%	19%	18%	18%	19%	28%	19%	18%	20%	22%	22%	22%	23%	23%	23%	23%	23%	25%	27%	24%	25%	25%	27%				
CHOIX	3	58	7	22	0%	0%	0%	0%	0%	0%	0%	0%	0%	0%	0%	0%	0%	0%	0%	0%	0%	0%	0%	0%	0%	0%	0%	0%	0%	0%	0%	0%			
EL FUERTE	0	285	76	139	0%	0%	0%	0%	0%	0%	0%	0%	0%	0%	0%	0%	0%	0%	0%	0%	0%	0%	0%	0%	0%	0%	0%	0%	0%	0%	0%	0%			
GUASAVE	180	2,903	428	865	13%	15%	15%	13%	13%	12%	12%	12%	11%	14%	14%	14%	13%	14%	14%	14%	14%	14%	14%	13%	12%	12%	13%	11%	11%	11%	11%				
SINALOA	3	308	39	82	0%	0%	0%	0%	0%	0%	0%	0%	0%	0%	0%	0%	0%	0%	0%	0%	0%	0%	0%	0%	0%	0%	0%	0%	0%	0%	0%	0%			
ANGOSTURA	3	300	69	168	0%	0%	0%	0%	0%	0%	0%	0%	0%	0%	0%	0%	0%	0%	0%	0%	0%	0%	0%	0%	0%	0%	0%	0%	0%	0%	0%	0%			
MOCORITO	3	117	37	75	0%	0%	0%	0%	0%	0%	0%	0%	0%	0%	0%	0%	0%	0%	0%	0%	0%	0%	0%	0%	0%	0%	0%	0%	0%	0%	0%	0%			
SALVADOR ALVARADO	64	774	133	339	36%	36%	34%	22%	22%	23%	19%	19%	17%	17%	16%	19%	17%	14%	16%	20%	22%	22%	22%	25%	31%	25%	33%	23%	25%	22%	27%				
BADIRAGUATO	3	126	15	26	0%	0%	0%	0%	0%	0%	0%	0%	0%	0%	0%	0%	0%	0%	0%	0%	0%	0%	0%	0%	0%	0%	0%	0%	0%	0%	0%	0%			
CULIACAN	491	8,640	1224	2,512	39%	38%	38%	37%	37%	41%	38%	38%	38%	39%	37%	38%	40%	41%	41%	40%	40%	40%	39%	41%	41%	46%	46%	45%	44%	44%	43%				
NAVOLATO	3	660	124	227	0%	0%	0%	0%	0%	0%	0%	0%	0%	0%	0%	0%	0%	0%	0%	0%	0%	0%	0%	0%	0%	0%	0%	0%	0%	0%	0%	0%			
COSALA	3	67	4	10	0%	0%	0%	0%	0%	0%	0%	0%	0%	0%	0%	0%	0%	0%	0%	0%	0%	0%	0%	0%	0%	0%	0%	0%	0%	0%	0%	0%			
ELOTA	15	55	13	33	0%	0%	0%	0%	0%	0%	0%	0%	0%	0%	0%	0%	0%	0%	0%	0%	0%	0%	0%	0%	0%	0%	0%	0%	0%	0%	0%	0%			
SAN IGNACIO	3	48	12	20	0%	0%	0%	0%	0%	0%	0%	0%	0%	0%	0%	0%	0%	0%	0%	0%	0%	0%	0%	0%	0%	0%	0%	0%	0%	0%	0%	0%			
CONCORDIA	3	54	17	25	0%	0%	0%	0%	0%	0%	0%	0%	0%	0%	0%	0%	0%	0%	0%	0%	0%	0%	0%	0%	0%	0%	0%	0%	0%	0%	0%	0%			
ESCUINAPA	80	309	54	138	0%	0%	0%	3%	3%	3%	1%	1%	1%	3%	3%	1%	3%	3%	5%	4%	4%	4%	4%	4%	4%	4%	1%	4%	1%	1%	3%	3%			
MAZATLAN	271	3,789	555	1,287	27%	28%	29%	26%	26%	26%	25%	27%	22%	23%	24%	23%	41%	21%	22%	22%	23%	21%	21%	20%	20%	20%	19%	16%	18%	17%	17%				
ROSARIO	3	139	23	64	0%	0%	0%	0%	0%	0%	0%	0%	0%	0%	0%	0%	0%	0%	0%	0%	0%	0%	0%	0%	0%	0%	0%	0%	0%	0%	0%	0%			
<b>Total</b>	<b>1319</b>	<b>21,494</b>	<b>3503</b>	<b>7,265</b>	<b>27%</b>	<b>27%</b>	<b>27%</b>	<b>25%</b>	<b>25%</b>	<b>26%</b>	<b>25%</b>	<b>25%</b>	<b>24%</b>	<b>26%</b>	<b>24%</b>	<b>25%</b>	<b>25%</b>	<b>26%</b>	<b>26%</b>	<b>26%</b>	<b>26%</b>	<b>26%</b>	<b>25%</b>	<b>26%</b>	<b>26%</b>	<b>28%</b>	<b>28%</b>	<b>26%</b>	<b>27%</b>	<b>26%</b>	<b>26%</b>				



**SERVICIOS DE SALUD DE SINALOA**  
**SUBDIRECCIÓN DE VIGILANCIA EPIDEMIOLÓGICA**

**REPORTES POR  
JURISDICCION SANITARIA**

**PLATAFORMA SISVER**

# COVID-19 Sinaloa: Casos y Defunciones JURISDICCIÓN MOCHIS



NUEVA NORMALIDAD

756

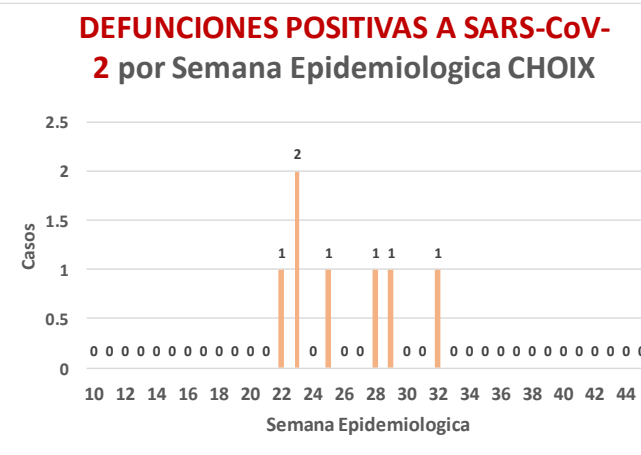
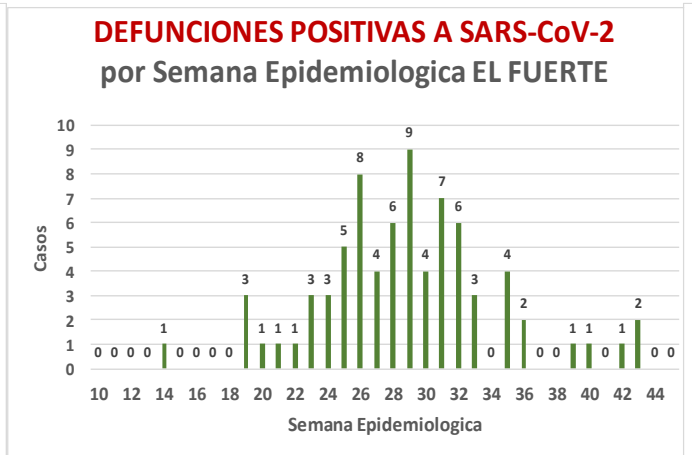
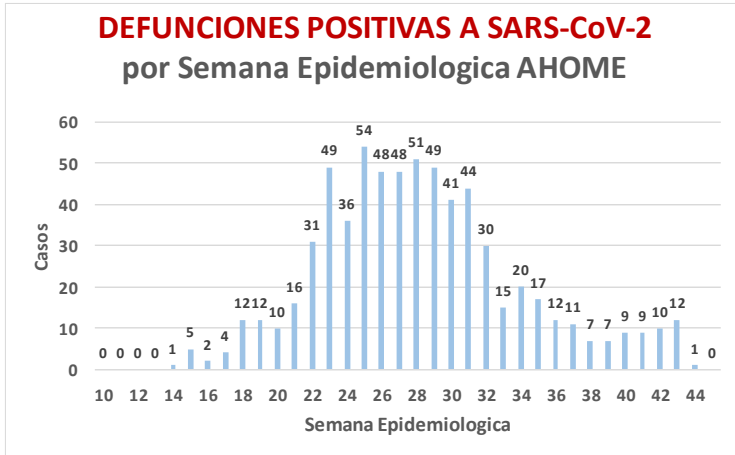
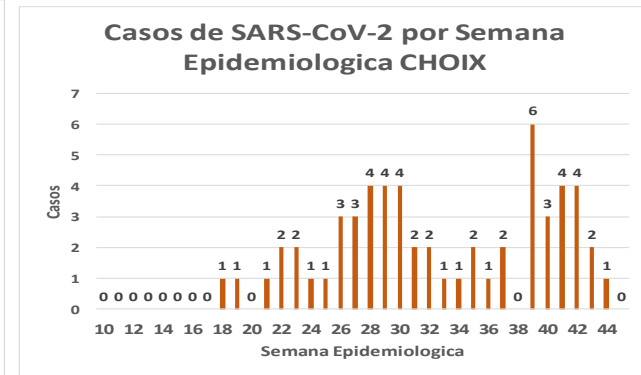
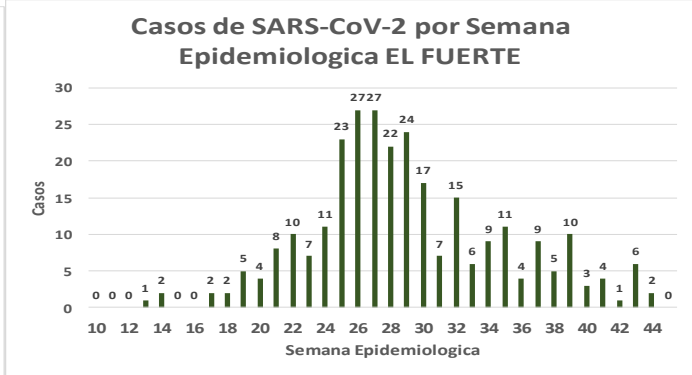
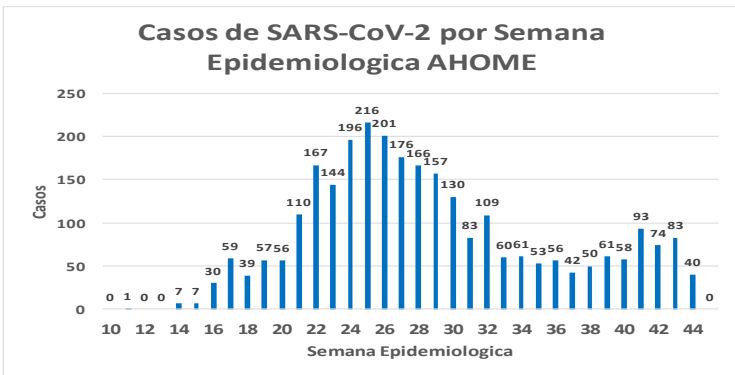
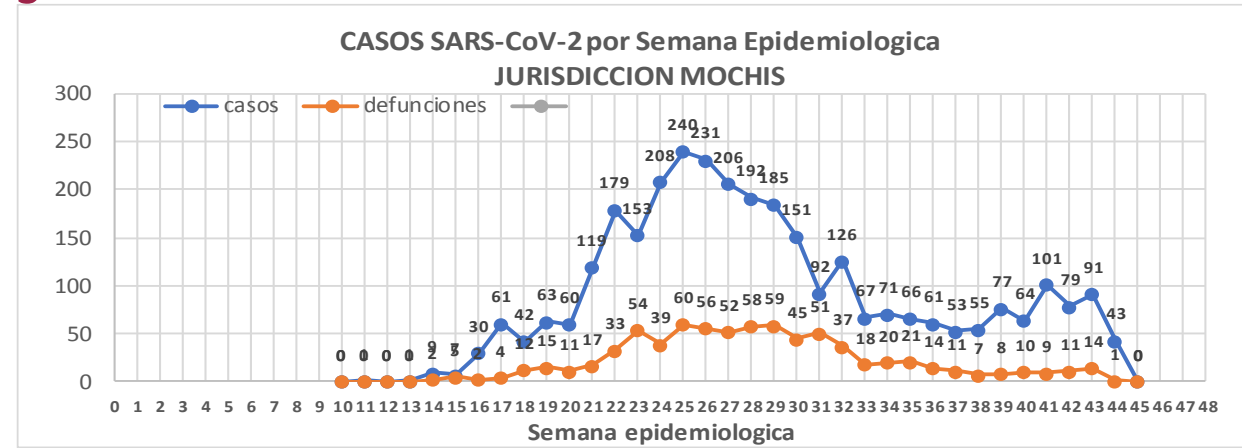
Defunciones Jurisdicción Mochis



Datos actualizados al **miércoles, 28 de octubre de 2020**

JURISDICCION SANITARIA	Casos Acum. SARS-CoV-2*	%
Jurisd. No. 1 Mochis	3184	100.0%
AHOME	2842	89.3%
CHOIX	58	1.8%
EL FUERTE	284	8.9%

\* Municipio de residencia



# COVID-19 Sinaloa: Muestreo de Casos **JURISDICCION MOCHIS**



**SALUD**  
SECRETARÍA DE SALUD

**NUEVA  
NORMALIDAD**

**756**

**Defunciones  
Jurisdicción  
Mochis**



## JURISDICCION No. 1 , MOCHIS

INSTITUCION	NO ADECUADO	RECHAZADA	NO RECIBIDA	SOSPECHOSOS	TOTAL CON MUESTRA	% SOSPECHOSOS
IMSS	0	40	10	3,093	3,143	48.4%
IMSS-OPORTUNIDADES	0	5	0	278	283	4.4%
ISSSTE	1	7	0	389	397	6.1%
PRIVADA	1	1	0	109	111	1.7%
SEDENA	0	0	0	5	5	0.1%
SEMAR	0	3	1	121	125	1.9%
SSA	14	6	0	2,406	2,426	37.4%
PEMEX	0	0	0	0	0	0.0%
ESTATAL	0	0	0	3	3	0.0%
MUNICIPAL	0	1	0	0	1	0.0%
<b>TOTAL</b>	<b>16</b>	<b>63</b>	<b>11</b>	<b>6,404</b>	<b>6,494</b>	<b>100.0%</b>
	0.2%	1.0%	0.2%	98.6%	100.0%	

## RESULTADO DEFINITIVO EN PLATAFORMA SISVER; JUR MOCHIS

SARS-CoV-2	3205
NEGATIVO	2884
NO RECIBIDA	11
INF AH1N1 PMD	53
RECHAZADA	63
B	15
A H3	1
METAPNEUMOVIRUS	3
ENTEROV//RHINOVIRUS	2
CORONA OC43	0
NO ADECUADO	16
INF A	3
CORONA 229E	0
CORONA NL63	0
CORONA HKU1	0
VSR	1
ADENOVIRUS	0
PARAINFLUENZA 3	0
NO SUBTIPIFICADO	0

INFORMACION AL DIA : miércoles, 28 de octubre de 2020

## SE TOMO MUESTRA PERO SIN RECEPCION EN LABORATORIO

Municipios	IMSS	IMSS-OPORTUNIDADES	ISSSTE	PRIVADA	SEDENA	SEMAR	SSA	PEMEX	ESTATAL	MUNICIPAL	TOTAL
AHOME	170	2	1	13	0	3	30	0	0	0	219
CHOIX	2	0	0	1	0	0	4	0	0	0	7
EL FUERTE	3	6	0	1	0	0	1	0	0	0	11
<b>TOTAL JURISDICCION</b>	<b>175</b>	<b>8</b>	<b>1</b>	<b>15</b>	<b>0</b>	<b>3</b>	<b>35</b>	<b>0</b>	<b>0</b>	<b>0</b>	<b>237</b>

# COVID-19 Sinaloa: Informe ejecutivo: JURISDICCIÓN MOCHIS



**SALUD**  
SECRETARÍA DE SALUD

## Unidades de Salud que han reportado en SISVER

MUNICIPIO	CLUES	SECTOR	UNIDAD	Defunciones en la Semana Epidemiológica			Total Defunciones Asociadas a SarsCov-2	Casos confirmados en la Semana Epidemiológica			Total de Casos Confirmados	Tasa letalidad X 100 (D/G)*100	Lugar Letalidad	PRUEBAS REALIZADAS en la Sem Epidemiologica			INDICE DE POSITIVIDAD	Lugar de Índice de Positividad
				SEM EPI NUM-42	SEM EPI NUM-43	Aumento		SEM EPI NUM-42	SEM EPI NUM-43	Aumento				SEM EPI NUM-42	SEM EPI NUM-43	Aumento		
AHOME	SLMPO00831	PRIVADA	CLINICA ANGELES	0	0	0	0	0	0	0	1	0.00	12	0	0	0	-	-
AHOME	SLMPO00032	PRIVADA	CLINICA SANTA MARIA	0	0	0	0	0	0	0	1	0.00	12	0	0	0	-	-
AHOME	SLIMS000015	IMSS	HGP 2 LOS MOCHIS	0	0	0	2	0	1	1	66	3.03	8	0	6	6	16.67	7
AHOME	SLIMS000020	IMSS	HGZ 49 LOS MOCHIS	7	12	5	466	20	25	5	1,237	37.67	4	30	52	22	48.08	4
AHOME	SLMPO00114	PRIVADA	HOSPITAL FATIMA	0	0	0	22	0	0	0	58	37.93	3	0	0	0	-	-
AHOME	SLMPO00155	PRIVADA	HOSPITAL GENERAL CENTRO MEDICO DE LOS MOCHIS	0	1	1	2	0	1	1	3	66.67	1	0	1	1	100.00	1
AHOME	SLSSA000024	SSA	HOSPITAL GENERAL LOS MOCHIS	2	0	-2	211	7	4	-3	561	37.61	5	16	18	2	22.22	6
AHOME	SLIST000015	ISSSTE	LOS MOCHIS	2	0	-2	115	4	5	1	309	37.22	6	7	10	3	50.00	2
AHOME	SLSSA000036	SSA	LOS MOCHIS	0	0	0	0	0	0	0	0	-	-	0	0	0	-	-
AHOME	SLSSA017332	SSA	OFICINAS JURISDICCIONALES	0	0	0	2	19	4	-15	466	0.43	11	111	25	-86	16.00	8
AHOME	SLMPO00061	PRIVADA	SALUD INTEGRAL SINALOENSE C.S.	0	0	0	4	0	0	0	13	30.77	7	3	1	-2	0.00	9
AHOME	SLSMA000010	SEMAR	SANATORIO NAVAL DE TOPOLOBAMPO	0	0	0	1	1	1	0	73	1.37	10	3	2	-1	50.00	2
AHOME	SLIMS000085	IMSS	UMF 5 TOPOLOBAMPO	0	0	0	0	0	0	0	6	0.00	12	0	0	0	-	-
AHOME	SLIMS000032	IMSS	UMF 37 LOS MOCHIS	0	0	0	8	27	47	20	422	1.90	9	65	107	42	43.93	5
AHOME	SLIMS000044	IMSS	UMFH 6 AHOME	0	0	0	0	0	0	0	2	0.00	12	0	0	0	-	-
AHOME	SLIMS000073	IMSS	UMFH 13 SAN MIGUEL	0	0	0	1	0	0	0	2	50.00	2	0	0	0	-	-
AHOME	SLIMS000476	IMSS	UMFH 33 EL CARRIZO	0	0	0	0	0	0	0	0	-	-	0	0	0	-	-
AHOME	SLIMS000061	IMSS	UMFH 7 HIGUERA	0	0	0	0	0	0	0	6	0.00	12	0	0	0	-	-
<b>TOTAL MPIO. AHOME</b>				<b>11</b>	<b>13</b>	<b>2</b>	<b>834</b>	<b>78</b>	<b>88</b>	<b>10</b>	<b>3226</b>	<b>25.85</b>		<b>235</b>	<b>222</b>	<b>-13</b>	<b>39.64</b>	
CHOIX	SLSSA018352	SSA	CENTRO DE SALUD CHOIX	0	0	0	0	3	1	-2	18	0.00	1	8	5	-3	20.00	8
CHOIX	SLSSA000963	SSA	HOSPITAL INTEGRAL CHOIX	0	0	0	0	0	0	0	7	0.00	1	0	0	0	-	-
<b>TOTAL MPIO. CHOIX</b>				<b>0</b>	<b>0</b>	<b>0</b>	<b>0</b>	<b>3</b>	<b>1</b>	<b>-2</b>	<b>25</b>	<b>0.00</b>		<b>8</b>	<b>5</b>	<b>-3</b>	<b>20.00</b>	
EL FUERTE	SLIMO000576	IMSS-OPC	HR FUERTE, EL	0	1	1	21	0	3	3	154	13.64	2	1	7	6	42.86	-
EL FUERTE	SLIMS000266	IMSS	UMF 14 SANTA ROSA	0	0	0	1	0	0	0	2	50.00	1	0	0	0	-	-
EL FUERTE	SLIMS000522	IMSS	UMF 43 SAN BLAS	0	0	0	0	0	0	0	1	0.00	3	0	0	0	-	-
<b>TOTAL MPIO. EL FUERTE</b>				<b>0</b>	<b>1</b>	<b>1</b>	<b>22</b>	<b>0</b>	<b>3</b>	<b>3</b>	<b>157</b>	<b>14.01</b>		<b>1</b>	<b>7</b>	<b>6</b>	<b>42.86</b>	
<b>TOTAL JURISDICCION 1, MOCHIS</b>				<b>11</b>	<b>14</b>	<b>3</b>	<b>856</b>	<b>81</b>	<b>92</b>	<b>11</b>	<b>3,408</b>	<b>25.12</b>		<b>244</b>	<b>234</b>	<b>-10</b>	<b>39.32</b>	

**NUEVA NORMALIDAD**

**INDICE DE POSITIVIDAD**  
**39.32**

**TASA DE LETALIDAD**  
**25.12**



# COVID-19 Sinaloa: Casos y Defunciones JURISDICCIÓN CULIACÁN



NUEVA NORMALIDAD

1363

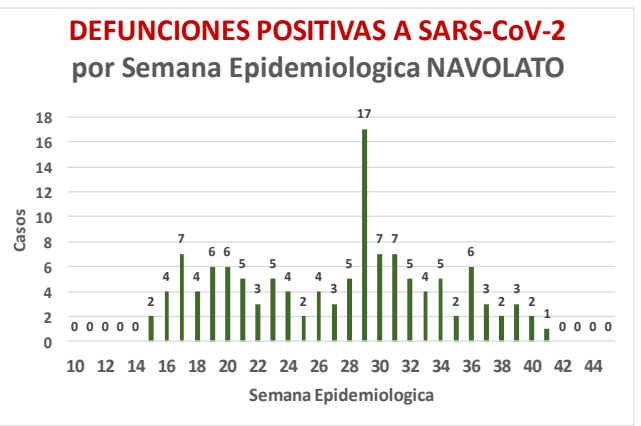
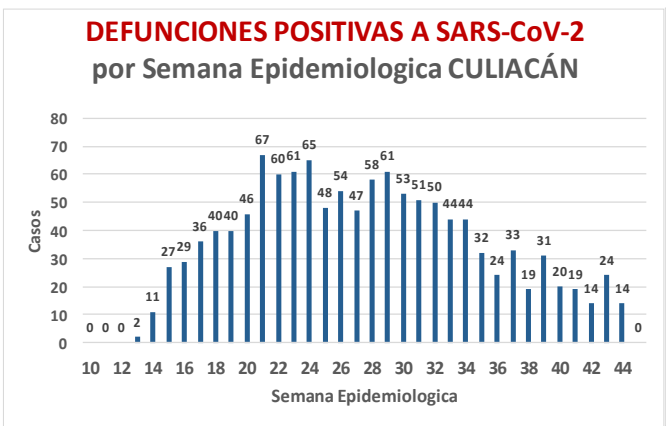
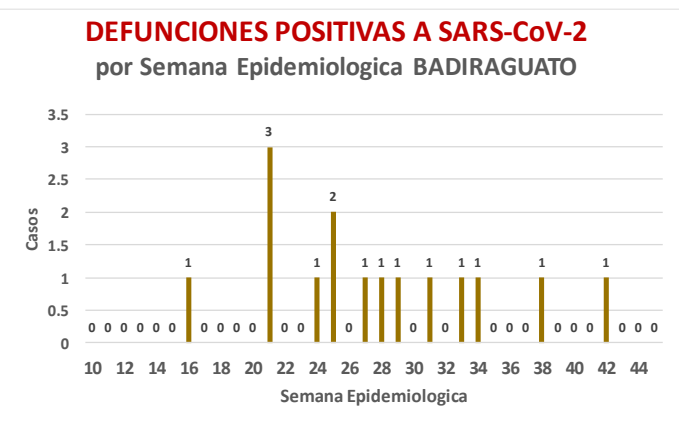
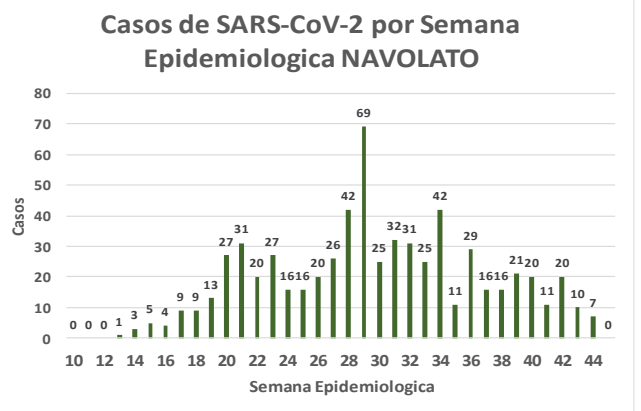
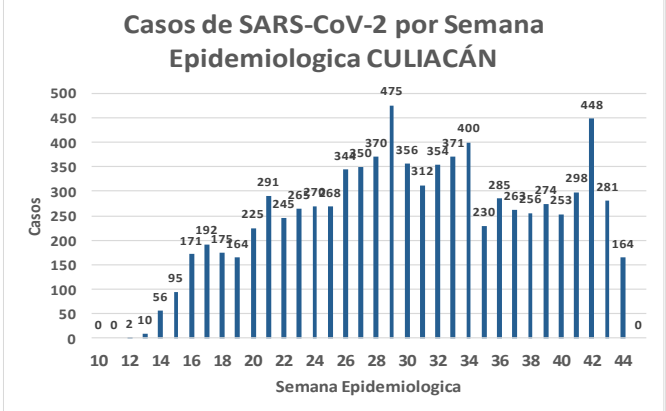
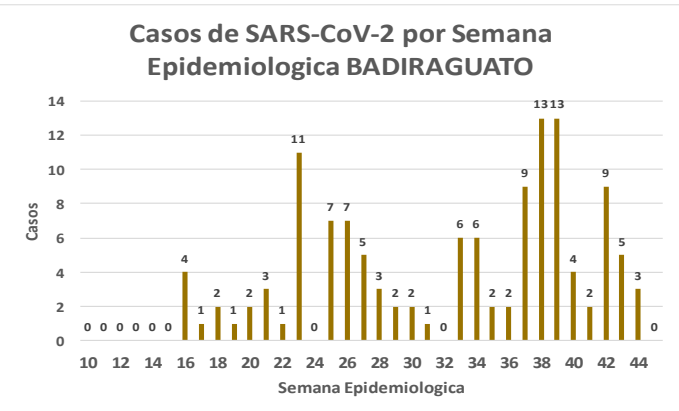
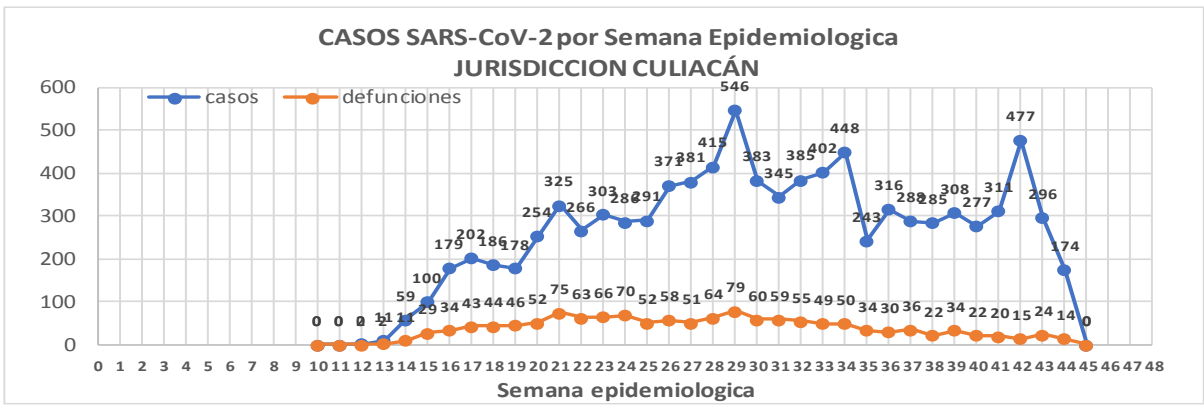
Defunciones Jurisdicción Culiacán



Datos actualizados al **miércoles, 28 de octubre de 2020**

JURISDICCION SANITARIA	Casos Acum. SARS-CoV-2*	%
Jurisd. No. 4 Culiacán	9293	100.0%
BADIRAGUATO	126	1.4%
CULIACAN	8513	91.6%
NAVOLATO	654	7.0%

\* Municipio de residencia





# COVID-19 Sinaloa: Muestreo de Casos JURISDICCIÓN CULIACÁN



## Jurisd. No. 4 Culiacán

INSTITUCION	NO ADECUADO	RECHAZADA	NO RECIBIDA	SOSPECHOSOS	TOTAL CON MUESTRA	% SOSPECHOSOS
IMSS	0	187	37	8,327	8,551	44.4%
IMSS-OPORTUNIDADES	0	0	0	20	20	0.1%
ISSSTE	1	29	16	1,228	1,274	6.6%
PRIVADA	2	13	53	763	831	4.3%
SEDENA	0	0	0	18	18	0.1%
SEMAR	0	0	0	1	1	0.0%
SSA	37	175	23	7,439	7,674	39.9%
PEMEX	0	0	0	0	0	0.0%
ESTATAL	3	9	2	870	884	4.6%
MUNICIPAL	0	0	0	0	0	0.0%
<b>TOTAL</b>	<b>43</b>	<b>413</b>	<b>131</b>	<b>18,666</b>	<b>19,253</b>	<b>100.0%</b>
	0.2%	2.1%	0.7%	97.0%	100.0%	

## RESULTADO DEFINITIVO EN PLATAFORMA SISVER; JUR CULIACAN

SARS-CoV-2	9426
NEGATIVO	8564
NO RECIBIDA	131
INF AH1N1 PMD	26
RECHAZADA	413
B	24
A H3	7
METAPNEUMOVIRUS	1
ENTEROV//RHINOVIRUS	10
CORONA OC43	1
NO ADECUADO	43
INF A	4
CORONA 229E	1
CORONA NL63	1
CORONA HKU1	1
VSR	1
ADENOVIRUS	0
PARAINFLUENZA 3	1
NO SUBTIPIFICADO	0

NUEVA NORMALIDAD

1363

Defunciones  
Jurisdicción  
Culiacán

INFORMACION AL DIA : miércoles, 28 de octubre de 2020

## SE TOMO MUESTRA PERO SIN RECEPCION EN LABORATORIO

Municipios	IMSS	IMSS-OPORTUNIDADES	ISSSTE	PRIVADA	SEDENA	SEMAR	SSA	PEMEX	ESTATAL	MUNICIPAL	TOTAL
BADIRAGUATO	0	0	0	1	0	0	4	0	0	0	5
CULIACAN	225	1	167	80	0	0	74	0	6	0	553
NAVOLATO	33	0	5	0	0	0	2	0	0	0	40
<b>TOTAL JURISDICCION</b>	<b>258</b>	<b>1</b>	<b>172</b>	<b>81</b>	<b>0</b>	<b>0</b>	<b>80</b>	<b>0</b>	<b>6</b>	<b>0</b>	<b>598</b>



# COVID-19 Sinaloa: Informe ejecutivo: JURISDICCIÓN CULIACÁN



## Unidades de Salud que han reportado en SISVER

MUNICIPIO	CLUES	SECTOR	UNIDAD	Defunciones en la Semana Epidemiológica			Total Defunciones Asociadas a SarsCov-2	Casos confirmados en la Semana Epidemiológica			Total de Casos Confirmados	Tasa Letalidad X 100 (D/G)*100	Lugar Letalidad	PRUEBAS REALIZADAS en la Sem Epidemiológica			INDICE DE POSITIVIDAD	Lugar de Índice de POSITIVIDAD
				SEM EPI NUM-42	SEM EPI NUM-43	Aumento		SEM EPI NUM-42	SEM EPI NUM-43	Aumento				SEM EPI NUM-42	SEM EPI NUM-43	Aumento		
CULIACÁN	SLSSA000905	SSA	ADOLFO LOPEZ MATEOS (EL TAMARINDO)	0	0	0	0	0	0	0	0	-	-	0	0	0	-	-
CULIACÁN	XXDES002092	SSA	BRIGADA EPIDEMIOLÓGICA CULIACAN	0	0	0	0	0	0	0	13	0.00	20	0	0	0	-	-
CULIACÁN	SLSMP000365	PRIVADA	CLINICA DE REHABILITACION Y ESPECIALIDADES	0	0	0	1	0	0	0	21	4.76	10	0	0	0	-	-
CULIACÁN	SLSMP000370	PRIVADA	CLINICA HOSPITAL CULIACAN S. A. DE C. V.	0	0	0	8	0	0	0	15	53.33	1	0	0	0	-	-
CULIACÁN	SLSSA000794	SSA	COSTA RICA	0	0	0	0	0	0	0	0	-	-	0	0	0	-	-
CULIACÁN	SLIST000073	ISSSTE	CULIACAN	0	0	0	0	0	0	0	0	-	-	0	0	0	-	-
CULIACÁN	SLSSA000753	SSA	CULIACAN	0	0	0	0	10	3	-7	443	0.00	20	18	9	-9	33.33	8
CULIACÁN	SLSSA000741	SSA	CULIACAN (AGUARUTO)	0	0	0	0	0	0	0	5	0.00	20	0	0	0	-	-
CULIACÁN	SLSSA000695	SSA	CULIACAN (PEMEX)	0	0	0	0	0	0	0	2	0.00	20	0	0	0	-	-
CULIACÁN	SLIST000085	ISSSTE	DR. M.CARDENAS DE LA VEGA	0	0	0	229	83	0	-83	748	30.61	5	177	0	-177	-	-
CULIACÁN	SLSSA002474	SSA	EL DORADO	0	0	0	0	0	0	0	0	-	-	0	0	0	-	-
CULIACÁN	SLIMS000131	IMSS	HGR 1 CULIACAN	10	19	9	709	85	66	-19	2,185	32.45	4	170	140	-30	47.14	7
CULIACÁN	SLIMS000184	IMSS	HGZMF 28 COSTA RICA	1	0	-1	56	7	6	-1	271	20.66	8	19	21	2	28.57	11
CULIACÁN	SLSMP000534	PRIVADA	HOSPITAL ANGELES CULIACAN	0	0	0	0	16	0	-16	247	0.00	20	36	0	-36	-	-
CULIACÁN	SLSME000016	ESTATAL	HOSPITAL CIVIL DE CULIACAN	0	0	0	121	12	13	1	560	21.61	7	26	24	-2	54.17	5
CULIACÁN	SLSSA000666	SSA	HOSPITAL GENERAL CULIACAN	6	4	-2	245	20	9	-11	840	29.17	6	36	31	-5	29.03	10
CULIACÁN	SLSSA018265	SSA	HOSPITAL GENERAL EL DORADO	0	0	0	2	0	0	0	72	2.78	13	0	2	2	0.00	14
CULIACÁN	SLSSA000811	SSA	HOSPITAL INTEGRAL ELDORADO	0	0	0	0	0	0	0	2	0.00	20	0	0	0	-	-
CULIACÁN	SLSSA017582	SSA	HOSPITAL INTEGRAL VALLE DE SAN LORENZO	0	0	0	0	0	0	0	0	-	-	0	0	0	-	-
CULIACÁN	SLSSA017606	SSA	HOSPITAL MATERNO NEONATAL	0	0	0	1	3	2	-1	71	1.41	17	22	31	9	6.45	13
CULIACÁN	SLSME000021	ESTATAL	HOSPITAL PEDIATRICO DE SINALOA	0	0	0	0	0	0	0	2	0.00	20	0	0	0	-	-
CULIACÁN	SLSSA002556	SSA	HOSPITAL PEDIATRICO DE SINALOA	0	0	0	4	10	2	-8	189	2.12	14	39	22	-17	9.09	12
CULIACÁN	SLSSA002643	SSA	JURISDICCION SANITARIA IV CULIACAN	0	0	0	2	88	58	-30	1,634	0.12	19	216	191	-25	30.37	9
CULIACÁN	SLSMP002815	PRIVADA	MEDICA DE LA CIUDAD	0	0	0	7	0	0	0	53	13.21	9	0	0	0	-	-
CULIACÁN	SLSSA000852	SSA	OBISPO	0	0	0	0	0	0	0	0	-	-	0	0	0	-	-
CULIACÁN	SLSSA017455	SSA	OFICINAS JURISDICCIONALES	0	0	0	0	0	0	0	34	0.00	20	0	0	0	-	-
CULIACÁN	SLSMP000440	PRIVADA	OPERADORA NUEVA CLINICA SANTA MARIA S.A DE C.V	0	0	0	3	0	0	0	6	50.00	2	0	0	0	-	-
CULIACÁN	SLSSA000876	SSA	QUILA	0	0	0	0	0	0	0	6	0.00	20	0	0	0	-	-
CULIACÁN	SLSMP000411	PRIVADA	SANATORIO BATIZ RAMOS	0	0	0	0	0	0	0	1	0.00	20	0	0	0	-	-
CULIACÁN	SLSMP000394	PRIVADA	SANATORIO CEMSI CHAPULTEPEC	0	0	0	0	0	0	0	2	0.00	20	0	0	0	-	-
CULIACÁN	SLIMS000143	IMSS	UMF 35 CULIACAN	0	0	0	6	31	38	7	663	0.90	18	53	57	4	66.67	3
CULIACÁN	SLIMS000155	IMSS	UMF 36 CULIACAN	0	1	1	15	35	46	11	440	3.41	11	45	68	23	67.65	2
CULIACÁN	SLIMS000160	IMSS	UMF 46 CULIACAN	0	0	0	7	12	19	7	359	1.95	16	22	24	2	79.17	1
CULIACÁN	SLIMS000172	IMSS	UMF 52 CULIACAN	0	0	0	3	21	8	-13	91	3.30	12	27	14	-13	57.14	4
CULIACÁN	SLIMS000633	IMSS	UMF 55 CULIACAN	0	0	0	5	26	16	-10	241	2.07	15	52	32	-20	50.00	6
CULIACÁN	SLIMS000196	IMSS	UMFH 22 EL DORADO	0	0	0	6	0	0	0	18	33.33	3	0	0	0	-	-
<b>TOTAL MPIO. CULIACAN</b>				<b>17</b>	<b>24</b>	<b>7</b>	<b>1,430</b>	<b>459</b>	<b>286</b>	<b>-173</b>	<b>9,234</b>	<b>15.49</b>		<b>958</b>	<b>666</b>	<b>-292</b>	<b>42.94</b>	
BADIRAGUATO	SLSSA018060	SSA	CARAVANA DE LA SALUD TIPO 0 EL CASTILLO	0	0	0	0	0	0	0	0	-	-	0	0	0	-	-
BADIRAGUATO	SLSSA000362	SSA	HIGUERAS DE ALVAREZ BORBOA(H DELOS MONZO	0	0	0	0	0	0	0	0	-	-	0	0	0	-	-
BADIRAGUATO	SLSSA000246	SSA	HOSPITAL INTEGRAL BADIRAGUATO	0	0	0	0	8	7	-1	97	0.00	1	17	12	-5	58.33	1
<b>TOTAL MPIO. BADIRAGUATO</b>				<b>0</b>	<b>0</b>	<b>0</b>	<b>0</b>	<b>8</b>	<b>7</b>	<b>-1</b>	<b>97</b>	<b>0.00</b>		<b>17</b>	<b>12</b>	<b>-5</b>	<b>58.33</b>	
NAVOLATO	SLIMS000435	IMSS	HGSMF 4 NAVOLATO	0	0	0	3	10	4	-6	261	1.15	2	25	11	-14	36.36	2
NAVOLATO	SLSSA002491	SSA	HOSPITAL INTEGRAL NAVOLATO	0	0	0	0	0	0	0	36	0.00	3	6	6	0	0.00	3
NAVOLATO	SLSSA002305	SSA	SAN PEDRO	0	0	0	0	1	0	-1	8	0.00	3	1	0	-1	-	-
NAVOLATO	SLIMS000440	IMSS	UMFH 11 VILLA JUAREZ	0	0	0	5	4	5	1	55	9.09	1	14	6	-8	83.33	1
<b>TOTAL MPIO. NAVOLATO</b>				<b>0</b>	<b>0</b>	<b>0</b>	<b>8</b>	<b>15</b>	<b>9</b>	<b>-6</b>	<b>360</b>	<b>2.22</b>		<b>46</b>	<b>23</b>	<b>-23</b>	<b>39.13</b>	
<b>TOTAL JURISDICCION 4, CULIACAN</b>				<b>17</b>	<b>24</b>	<b>7</b>	<b>1,438</b>	<b>482</b>	<b>302</b>	<b>-180</b>	<b>9,691</b>	<b>14.84</b>		<b>1,021</b>	<b>701</b>	<b>-320</b>	<b>43.08</b>	

**NUEVA NORMALIDAD**

**INDICE DE POSITIVIDAD**  
**43.08**

**TASA DE LETALIDAD**  
**14.84**



# COVID-19 Sinaloa: Casos y Defunciones JURISDICCIÓN MAZATLÁN



**SALUD**  
SECRETARÍA DE SALUD

**NUEVA NORMALIDAD**

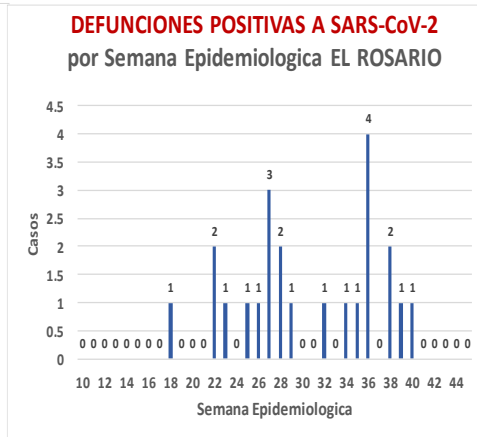
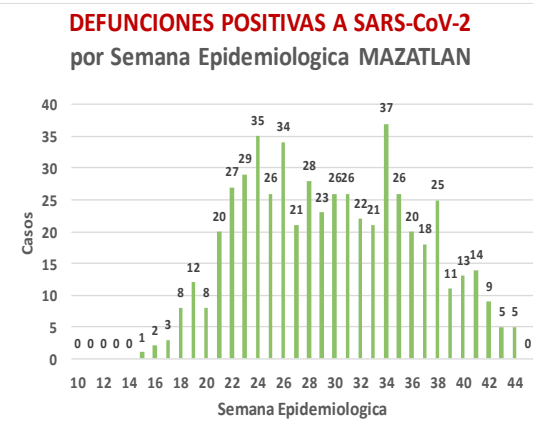
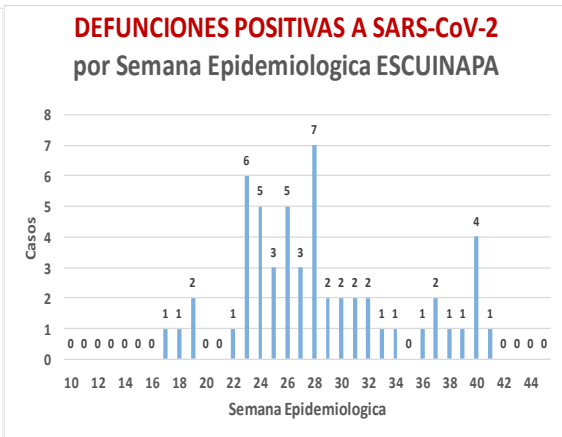
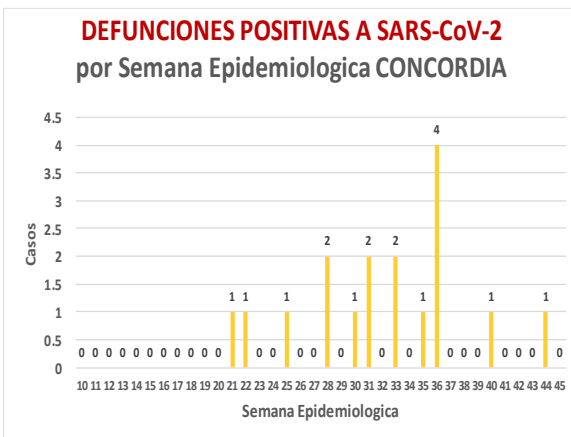
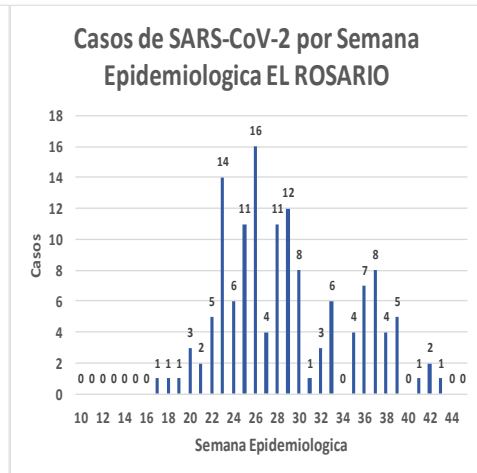
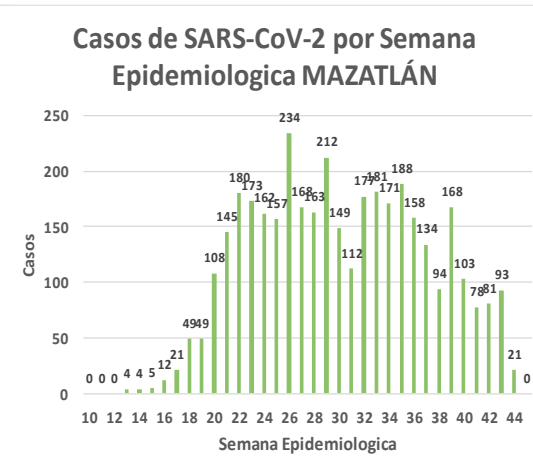
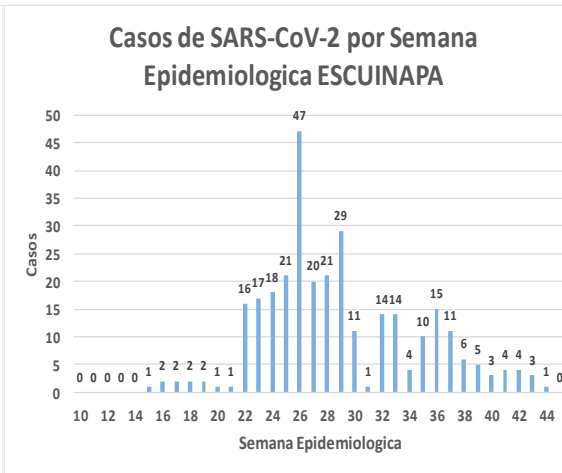
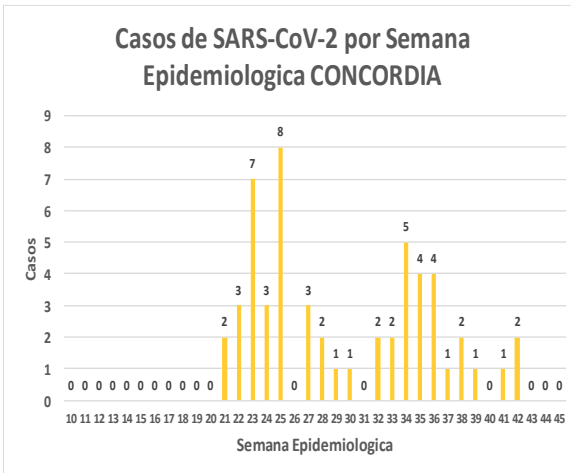
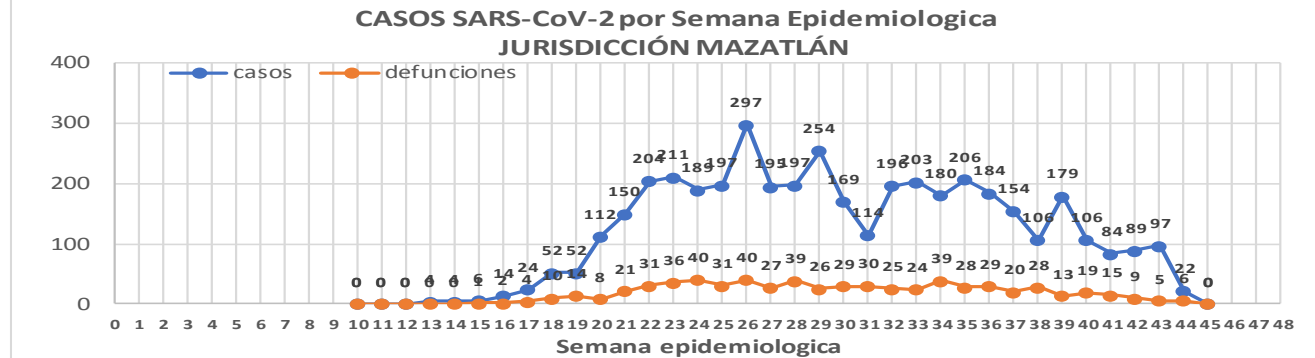
**649**  
Defunciones  
Jurisdicción  
Mazatlán



Datos actualizados al **miércoles, 28 de octubre de 2020**

JURISDICCION SANITARIA	Casos Acum. SARS-CoV-2*	%
<b>Jurisd. No. 6 Mazatlan</b>	<b>4251</b>	<b>100.0%</b>
CONCORDIA	54	1.3%
ESCUINAPA	306	7.2%
<b>MAZATLAN</b>	<b>3754</b>	<b>88.3%</b>
ROSARIO	137	3.2%

\* Municipio de residencia



# COVID-19 Sinaloa: Muestreo de Casos **JURISDICCIÓN MAZATLÁN**



**NUEVA  
NORMALIDAD**

**649**

**Defunciones  
Jurisdicción  
MAZATLÁN**



## Jurisd. No. 6 Mazatlan

INSTITUCION	NO ADECUADO	RECHAZADA	NO RECIBIDA	SOSPECHOSOS	TOTAL CON MUESTRA	% SOSPECHOSOS
IMSS	0	30	9	3,336	3,375	42.8%
IMSS-OPORTUNIDADES	0	11	0	186	197	2.5%
ISSSTE	2	24	3	347	376	4.8%
PRIVADA	4	26	1	280	311	3.9%
SEDENA	0	8	2	250	260	3.3%
SEMAR	0	8	2	169	179	2.3%
SSA	19	29	5	2,794	2,847	36.1%
PEMEX	0	0	0	5	5	0.1%
ESTATAL	0	0	0	4	4	0.1%
MUNICIPAL	2	0	0	322	324	4.1%
<b>TOTAL</b>	<b>27</b>	<b>136</b>	<b>22</b>	<b>7,693</b>	<b>7,878</b>	<b>100.0%</b>

0.3%    1.7%    0.3%    97.7%    100.0%

## RESULTADO DEFINITIVO EN PLATAFORMA SISVER; JUR MAZATLÁN

<b>SARS-CoV-2</b>	<b>4291</b>
<b>NEGATIVO</b>	<b>3252</b>
<b>NO RECIBIDA</b>	<b>22</b>
<b>INF AH1N1 PMD</b>	<b>4</b>
<b>RECHAZADA</b>	<b>136</b>
<b>B</b>	<b>7</b>
<b>A H3</b>	<b>3</b>
<b>METAPNEUMOVIRUS</b>	<b>1</b>
<b>ENTEROV//RHINOVIRUS</b>	<b>2</b>
<b>CORONA OC43</b>	<b>0</b>
<b>NO ADECUADO</b>	<b>27</b>
<b>INF A</b>	<b>0</b>
<b>CORONA 229E</b>	<b>0</b>
<b>CORONA NL63</b>	<b>0</b>
<b>CORONA HKU1</b>	<b>0</b>
<b>VSR</b>	<b>0</b>
<b>ADENOVIRUS</b>	<b>0</b>
<b>PARAINFLUENZA 3</b>	<b>0</b>
<b>NO SUBTIPIFICADO</b>	<b>0</b>

INFORMACION AL DIA : miércoles, 28 de octubre de 2020

## SE TOMO MUESTRA PERO SIN RECEPCION EN LABORATORIO

Municipios	IMSS	IMSS- OPORTUNIDADES	ISSSTE	PRIVADA	SEDENA	SEMAR	SSA	PEMEX	ESTATAL	MUNICIPAL	TOTAL
CONCORDIA	0	0	0	0	0	0	0	0	0	0	0
ESCUINAPA	1	0	0	0	0	0	5	0	0	0	6
MAZATLAN	49	3	0	38	3	3	22	0	0	0	118
ROSARIO	0	0	0	3	0	0	6	0	0	0	124
<b>TOTAL</b>	<b>50</b>	<b>3</b>	<b>0</b>	<b>41</b>	<b>3</b>	<b>3</b>	<b>33</b>	<b>0</b>	<b>0</b>	<b>0</b>	<b>248</b>

# COVID-19 Sinaloa: Informe ejecutivo: JURISDICCIÓN MAZATLÁN



**SALUD**  
SECRETARÍA DE SALUD

## Unidades de Salud que han reportado en SISVER

MUNICIPIO	CLUES	SECTOR	UNIDAD	Defunciones en la Semana Epidemiológica			Total Defunciones Asociadas a SarsCov-2	Casos confirmados en la Semana Epidemiológica			Total de Casos Confirmados	Tasa letalidad X 100 (D/G)*100	Lugar Letalidad	PRUEBAS REALIZADAS en la Sem Epidemiológica			INDICE DE POSITIVIDAD	Lugar de Índice de POSITIVIDAD
				SEM EPI NUM-42	SEM EPI NUM-43	Aumento		SEM EPI NUM-42	SEM EPI NUM-43	Aumento				SEM EPI NUM-42	SEM EPI NUM-43	Aumento		
MAZATLÁN	XXDES002099	SSA	BRIGADA EPIDEMIOLOGICA MAZATLAN	0	0	0	0	0	0	0	0	-	-	0	0	0	-	-
MAZATLÁN	SLSMP000732	PRIVADA	CLINICA HOSPITAL MARIA DEL MAR	0	0	0	4	0	0	0	12	33.33	3	0	0	0	-	-
MAZATLÁN	SLSMP000621	PRIVADA	CLINICA DEL MAR DE MAZATLAN S.A DE C.V.	0	0	0	8	0	0	0	31	25.81	5	2	0	-2	-	-
MAZATLÁN	SLIMS000341	IMSS	HGZMF 3 MAZATLAN	6	2	-4	295	45	63	18	1,627	18.13	7	141	150	9	42.00	7
MAZATLÁN	SLSSA002585	SSA	HOSPITAL GENERAL DE MAZATLAN	0	0	0	137	7	5	-2	367	37.33	2	16	8	-8	62.50	6
MAZATLÁN	SLSMM000014	MUNICIPAL	HOSPITAL MARGARITA MAZA DE JUAREZ	1	0	-1	14	1	2	1	208	6.73	10	5	3	-2	66.67	4
MAZATLÁN	SLSMP002844	PRIVADA	HOSPITAL MARINA MAZATLAN	0	0	0	5	3	2	-1	79	6.33	11	4	2	-2	100.00	1
MAZATLÁN	SLSDN000016	SEDENA	HOSPITAL MILITAR REGIONAL DE MAZATLAN, SIN.	2	2	0	34	3	5	2	201	16.92	8	12	7	-5	71.43	3
MAZATLÁN	SLSMA000022	SEMAR	HOSPITAL NAVAL DE MAZATLAN	0	0	0	28	1	0	-1	101	27.72	4	2	2	0	0.00	12
MAZATLÁN	SLSMP000616	PRIVADA	HOSPITAL SHARP MAZATLAN S. A DE C. V.	0	0	0	7	0	0	0	35	20.00	6	0	0	0	-	-
MAZATLÁN	SLIMO000733	IMSS-OPORTUNIDADES	HR VILLA UNION	0	0	0	10	0	2	2	108	9.26	9	2	3	1	66.67	4
MAZATLÁN	SLSSA002655	SSA	JURISDICCION SANITARIA VI MAZATLAN	0	0	0	0	7	2	-5	422	0.00	14	18	18	0	11.11	11
MAZATLÁN	SLIST000196	ISSSTE	MAZATLAN	1	1	0	99	6	2	-4	253	39.13	1	9	5	-4	40.00	8
MAZATLÁN	SLSSA001576	SSA	MAZATLAN (COL. 20 DE NOVIEMBRE)	0	0	0	0	0	0	0	0	-	-	0	0	0	-	-
MAZATLÁN	SLSSA001605	SSA	MAZATLAN (COL. CENTRO)	0	0	0	0	7	6	-1	369	0.00	14	26	30	4	20.00	9
MAZATLÁN	SLSSA017501	SSA	OFICINAS JURISDICCIONALES	0	0	0	0	0	0	0	0	-	-	0	0	0	-	-
MAZATLÁN	SLIMS000353	IMSS	UMF 45 MAZATLAN	0	0	0	2	3	1	-2	70	2.86	13	3	6	3	16.67	10
MAZATLÁN	SLIMS000645	IMSS	UMF 56 PRADOS	0	0	0	3	2	4	2	87	3.45	12	10	5	-5	80.00	2
MAZATLÁN	SLSSA002515	SSA	VALLE DEL JARIPILLO	0	0	0	0	0	0	0	1	0.00	14	0	0	0	-	-
<b>TOTAL MPIO. MAZATLAN</b>				<b>10</b>	<b>5</b>	<b>-5</b>	<b>646</b>	<b>85</b>	<b>94</b>	<b>9</b>	<b>3,971</b>	<b>16.27</b>		<b>250</b>	<b>239</b>	<b>-11</b>	<b>39.33</b>	
CONCORDIA	XXDES002097	SSA	BRIGADA EPIDEMIOLOGICA CONCORDIA	0	0	0	0	0	0	0	0	-	-	0	0	0	-	-
CONCORDIA	SLSSA000485	SSA	CONCORDIA	0	0	0	0	0	0	0	10	0.00	2	0	1	1	0.00	1
CONCORDIA	SLSSA000473	SSA	HOSPITAL INTEGRAL CONCORDIA	0	0	0	1	1	0	-1	14	7.14	1	1	0	-1	-	-
<b>TOTAL MPIO. CONCORDIA</b>				<b>0</b>	<b>0</b>	<b>0</b>	<b>1</b>	<b>1</b>	<b>0</b>	<b>-1</b>	<b>24</b>	<b>4.17</b>		<b>1</b>	<b>1</b>	<b>0</b>	<b>0.00</b>	
ROSARIO	SLIMO000832	IMSS-OPORTUNIDADES	EL POZOLE	0	0	0	0	0	0	0	0	-	-	0	0	0	-	-
ROSARIO	SLIST000225	ISSSTE	EL ROSARIO	0	0	0	0	0	0	0	1	0.00	2	0	0	0	-	-
ROSARIO	SLSSA001873	SSA	HOSPITAL INTEGRAL DE EL ROSARIO	0	0	0	2	2	1	-1	74	2.70	1	10	3	-7	33.33	1
ROSARIO	SLIMS000406	IMSS	UMFH 31 EL ROSARIO	0	0	0	0	0	0	0	3	0.00	2	0	0	0	-	-
<b>TOTAL MPIO. ROSARIO</b>				<b>0</b>	<b>0</b>	<b>0</b>	<b>2</b>	<b>2</b>	<b>1</b>	<b>-1</b>	<b>78</b>	<b>2.56</b>		<b>10</b>	<b>3</b>	<b>-7</b>	<b>33.33</b>	
ESCUINAPA	SLSSA001132	SSA	ESCUINAPA	0	0	0	1	0	1	1	19	5.26	3	2	2	0	50.00	1
ESCUINAPA	SLSSA018253	SSA	HOSPITAL GENERAL ESCUINAPA	0	0	0	22	4	1	-3	223	9.87	2	10	5	-5	20.00	2
ESCUINAPA	SLSSA001173	SSA	TEACAPAN	0	0	0	0	0	0	0	0	-	-	0	0	0	-	-
ESCUINAPA	SLIMS000230	IMSS	UMFH 29 ESCUINAPA	0	0	0	2	0	0	0	16	12.50	1	0	0	0	-	-
<b>TOTAL MPIO. ESCUINAPA</b>				<b>0</b>	<b>0</b>	<b>0</b>	<b>25</b>	<b>4</b>	<b>2</b>	<b>-2</b>	<b>258</b>	<b>9.69</b>		<b>12</b>	<b>7</b>	<b>-5</b>	<b>28.57</b>	
<b>TOTAL JURISDICCION 6, MAZATLÁN</b>				<b>10</b>	<b>5</b>	<b>-5</b>	<b>674</b>	<b>92</b>	<b>97</b>	<b>5</b>	<b>4,331</b>	<b>15.56</b>		<b>273</b>	<b>250</b>	<b>-23</b>	<b>38.80</b>	

**NUEVA NORMALIDAD**

**INDICE DE POSITIVIDAD**  
**38.8**

**TASA DE LETALIDAD**  
**15.56**



# COVID-19 Sinaloa: Casos y Defunciones **JURISDICCIÓN GUASAVE**



**NUEVA NORMALIDAD**

**467**

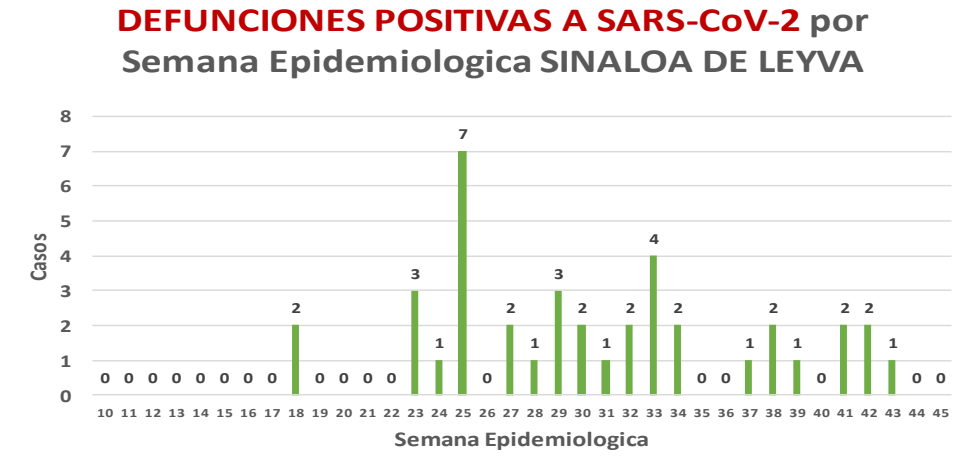
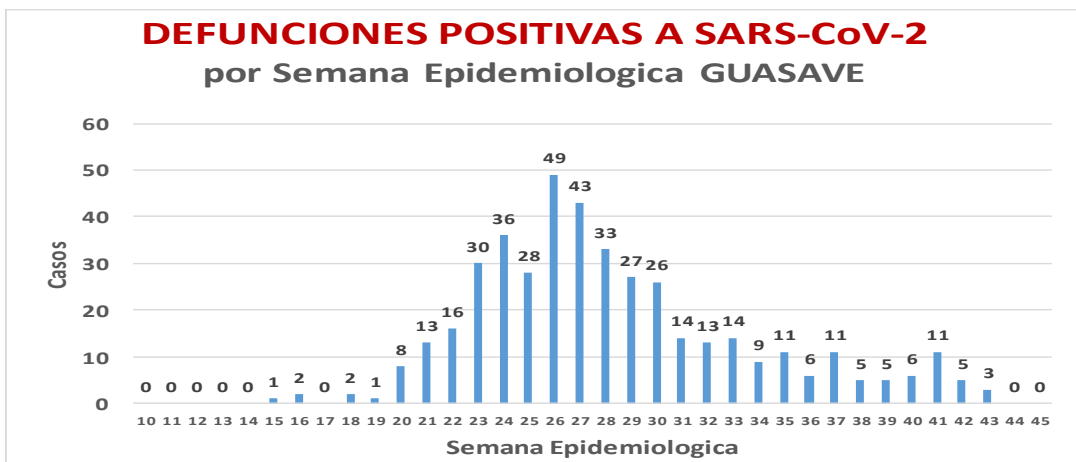
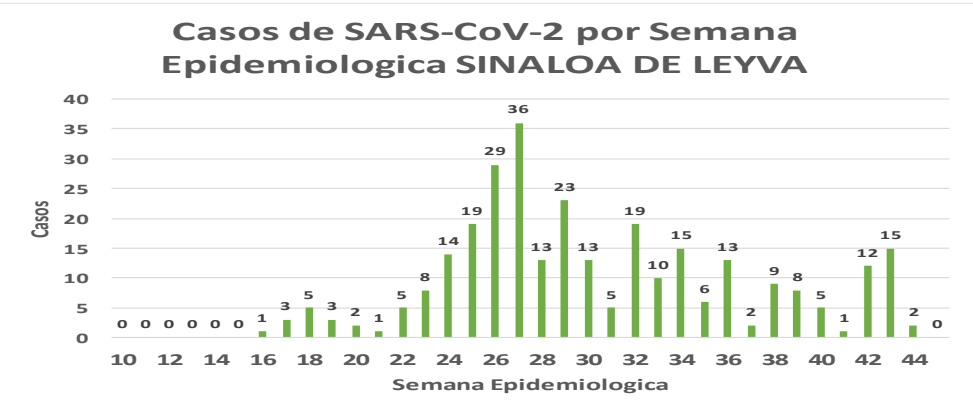
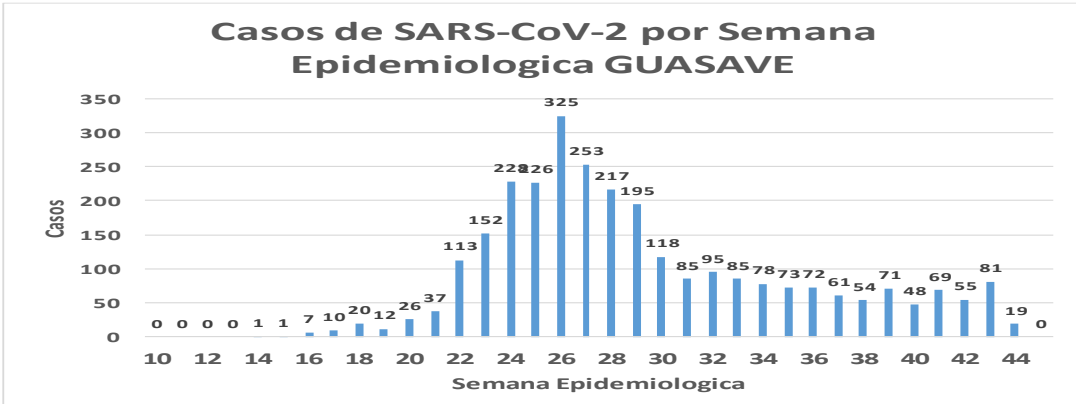
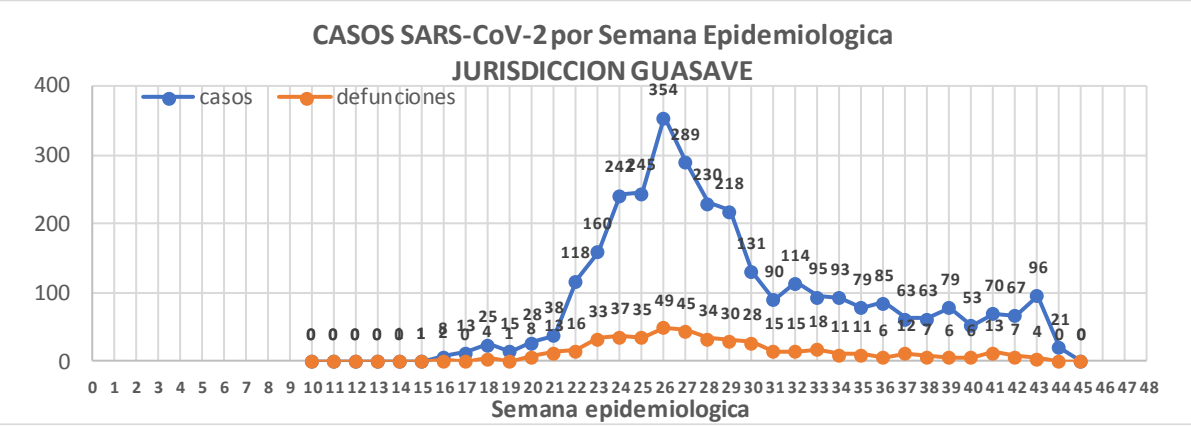
**Defunciones Jurisdicción GUASAVE**



Datos actualizados al **miércoles, 28 de octubre de 2020**

JURISDICCION SANITARIA	Casos Acum. SARS-CoV-2*	%
Jurisd. No. 2 Guasave	<b>3184</b>	<b>100.0%</b>
<b>GUASAVE</b>	<b>2887</b>	<b>90.7%</b>
<b>SINALOA</b>	<b>297</b>	<b>9.3%</b>

\* Municipio de residencia



# COVID-19 Sinaloa: Muestreo de Casos **JURISDICCIÓN GUASAVE**



**SALUD**  
SECRETARÍA DE SALUD

**NUEVA  
NORMALIDAD**

**467**

**Defunciones  
Jurisdicción  
GUASAVE**



Jurisd. No. 2 Guasave						
INSTITUCION	NO ADECUADO	RECHAZADA	NO RECIBIDA	SOSPECHOSOS	TOTAL CON MUESTRA	% SOSPECHOSOS
IMSS	0	89	4	3,359	3,452	56.3%
IMSS-OPORTUNIDADES	0	2	0	13	15	0.2%
ISSSTE	1	2	0	99	102	1.7%
PRIVADA	0	0	0	50	50	0.8%
SEDENA	0	0	0	0	0	0.0%
SEMAR	0	0	0	5	5	0.1%
SSA	12	27	0	2,457	2,496	40.7%
PEMEX	0	0	0	1	1	0.0%
ESTATAL	0	0	0	8	8	0.1%
MUNICIPAL	0	0	0	0	0	0.0%
<b>TOTAL</b>	<b>13</b>	<b>120</b>	<b>4</b>	<b>5,992</b>	<b>6,129</b>	<b>100.0%</b>
	0.2%	2.0%	0.1%	97.8%	100.0%	

RESULTADO DEFINITIVO EN PLATAFORMA SISVER; JUR GUASAVE	
SARS-CoV-2	3211
NEGATIVO	2614
NO RECIBIDA	4
INF AH1N1 PMD	11
RECHAZADA	120
B	5
A H3	5
METAPNEUMOVIRUS	2
ENTEROV//RHINOVIRUS	5
CORONA OC43	0
NO ADECUADO	13
INF A	0
CORONA 229E	0
CORONA NL63	0
CORONA HKU1	0
VSR	0
ADENOVIRUS	0
PARAINFLUENZA 3	0
NO SUBTIPIFICADO	0

INFORMACION AL DIA : miércoles, 28 de octubre de 2020

## SE TOMO MUESTRA PERO SIN RECEPCION EN LABORATORIO

Municipios	IMSS	IMSS-OPORTUNIDADES	ISSSTE	PRIVADA	SEDENA	SEMAR	SSA	PEMEX	ESTATAL	MUNICIPAL	TOTAL
GUASAVE	96	0	0	12	0	1	24	0	0	0	133
SINALOA	2	0	1	1	0	0	2	0	0	0	6
<b>TOTAL JURISDICCION</b>	<b>98</b>	<b>0</b>	<b>1</b>	<b>13</b>	<b>0</b>	<b>1</b>	<b>26</b>	<b>0</b>	<b>0</b>	<b>0</b>	<b>139</b>

# COVID-19 Sinaloa: Informe ejecutivo: JURISDICCION GUASAVE

## Unidades de Salud que han reportado en SISVER

MUNICIPIO	CLUES	SECTOR	UNIDAD	Defunciones en la Semana Epidemiológica			Total Defunciones Asociadas a SarsCov-2	Casos confirmados en la Semana Epidemiológica			Total de Casos Confirmados	Tasa letalidad X 100 (D/G)*100	Lugar Letalidad	PRUEBAS REALIZADAS en la Sem Epidemiológica			INDICE DE POSITIVIDAD	Lugar de Índice de Positividad
				SEM EPI NUM-42	SEM EPI NUM-43	Aumento		SEM EPI NUM-42	SEM EPI NUM-43	Aumento				SEM EPI NUM-42	SEM EPI NUM-43	Aumento		
GUASAVE	SLSSA001296	SSA	BACHOCO	0	0	0	0	0	0	0	1	0.00	3	0	0	0	-	-
GUASAVE	SLSSA001301	SSA	BAMOA	0	0	0	0	0	0	0	5	0.00	3	0	0	0	-	-
GUASAVE	XXDES002086	SSA	BRIGADA EPIDEMIOLOGICA GUASAVE	0	0	0	0	0	0	0	0	-	-	0	0	0	-	-
GUASAVE	SLSSA018224	SSA	CENTRO DE SALUD GUASAVE II	0	0	0	0	11	40	29	659	0.00	3	23	93	70	43.01	3
GUASAVE	SLSSA001354	SSA	COREREPE (EL GALLO)	0	0	0	0	0	0	0	1	0.00	3	0	0	0	-	-
GUASAVE	SLSSA001366	SSA	EL CUBILETE (EL NUMERO UNO)	0	0	0	0	0	0	0	2	0.00	3	0	0	0	-	-
GUASAVE	SLSSA001412	SSA	EL HUITUSSI	0	0	0	0	0	0	0	0	-	-	0	0	0	-	-
GUASAVE	SLSSA001395	SSA	GABRIEL LEYVA SOLANO (BENITO JUAREZ)	0	0	0	0	0	0	0	2	0.00	3	0	0	0	-	-
GUASAVE	SLSSA001383	SSA	GABRIEL LEYVA SOLANO (EL BATAMOTE)	0	0	0	0	0	0	0	1	0.00	3	0	0	0	-	-
GUASAVE	SLIST000160	ISSSTE	GUASAVE	0	0	0	0	0	0	0	0	-	-	0	0	0	-	-
GUASAVE	SLIMS000271	IMSS	HGZMF 32 GUASAVE	7	4	-3	278	47	42	-5	1,808	15.38	2	101	94	-7	44.68	2
GUASAVE	SLSSA001255	SSA	HOSPITAL GENERAL GUASAVE	1	0	-1	88	3	4	1	259	33.98	1	6	5	-1	80.00	1
GUASAVE	SLSSA001400	SSA	JUAN JOSE RIOS	0	0	0	0	0	0	0	4	0.00	3	0	0	0	-	-
GUASAVE	SLSSA001313	SSA	LA BRECHA	0	0	0	0	0	0	0	2	0.00	3	0	0	0	-	-
GUASAVE	SLSSA001511	SSA	LA TRINIDAD	0	0	0	0	0	0	0	3	0.00	3	0	0	0	-	-
GUASAVE	SLSSA001470	SSA	LAS QUEMAZONES	0	0	0	0	0	0	0	1	0.00	3	0	0	0	-	-
GUASAVE	SLSSA001424	SSA	LEON FONSECA (ESTACION VERDURA)	0	0	0	0	0	0	0	3	0.00	3	0	0	0	-	-
GUASAVE	SLSSA001436	SSA	NIO	0	0	0	0	0	0	0	3	0.00	3	0	0	0	-	-
GUASAVE	SLSSA001441	SSA	PALOS BLANCOS	0	0	0	0	0	0	0	3	0.00	3	0	0	0	-	-
GUASAVE	SLSSA001506	SSA	SAN RAFAEL (GRAL.MIGUEL VALLE DAVALOS)	0	0	0	0	0	0	0	3	0.00	3	0	0	0	-	-
GUASAVE	SLIMS000312	IMSS	UMFH 15 JUAN JOSE RIOS	0	0	0	0	0	0	0	5	0.00	3	1	0	-1	-	-
<b>TOTAL MPIO. GUASAVE</b>				<b>8</b>	<b>4</b>	<b>-4</b>	<b>366</b>	<b>61</b>	<b>86</b>	<b>25</b>	<b>2765</b>	<b>13.24</b>		<b>131</b>	<b>192</b>	<b>61</b>	<b>44.79</b>	

SINALOA	SLSSA002211	SSA	ESTACION NARANJO	0	0	0	0	0	0	0	4	0.00	1	0	0	0	-	-
SINALOA	SLSSA002141	SSA	SINALOA DE LEYVA	0	0	0	0	5	8	3	142	0.00	1	12	37	25	21.62	-
SINALOA	SLSSA017361	SSA	UNIDAD TECNICO ADMINSTRATIVA	0	0	0	0	0	0	0	0	-	-	0	0	0	-	-
<b>TOTAL MPIO. SINALOA DE LEYVA</b>				<b>0</b>	<b>0</b>	<b>0</b>	<b>0</b>	<b>5</b>	<b>8</b>	<b>3</b>	<b>146</b>	<b>0.00</b>		<b>12</b>	<b>37</b>	<b>25</b>	<b>21.62</b>	

<b>TOTAL JURISDICCION 2, GUASAVE</b>				<b>8</b>	<b>4</b>	<b>-4</b>	<b>366</b>	<b>66</b>	<b>94</b>	<b>28</b>	<b>2,911</b>	<b>12.57</b>		<b>143</b>	<b>229</b>	<b>86</b>	<b>41.05</b>	
--------------------------------------	--	--	--	----------	----------	-----------	------------	-----------	-----------	-----------	--------------	--------------	--	------------	------------	-----------	--------------	--

**NUEVA NORMALIDAD**

**INDICE DE POSITIVIDAD**  
41.05

**TASA DE LETALIDAD**  
12.57





# COVID-19 Sinaloa: Casos y Defunciones JURISDICCIÓN GUAMUCHIL



**SALUD**  
SECRETARÍA DE SALUD

**NUEVA NORMALIDAD**

**239**

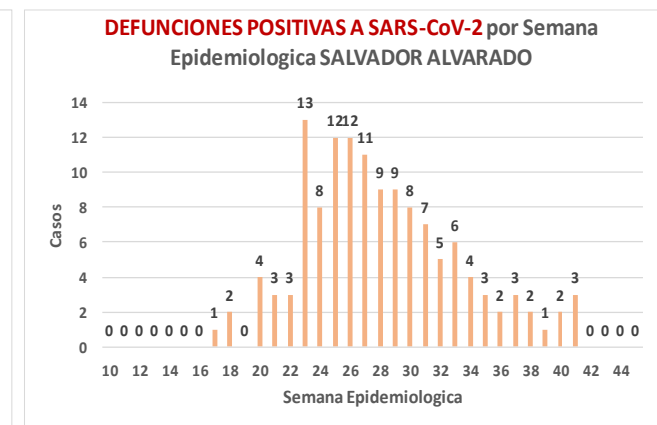
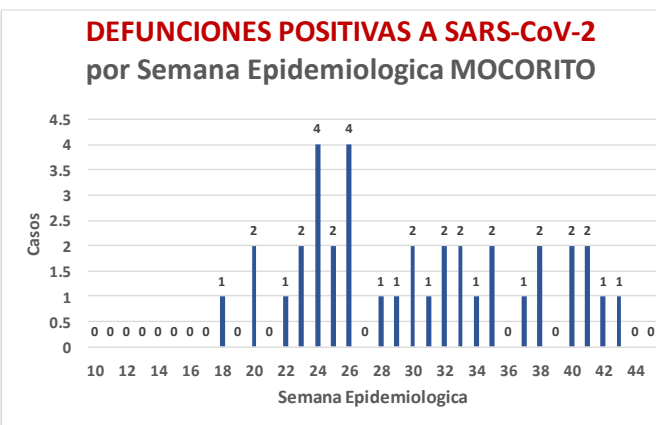
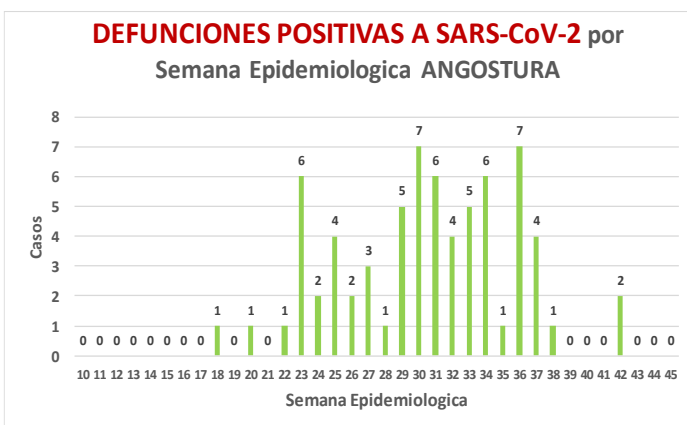
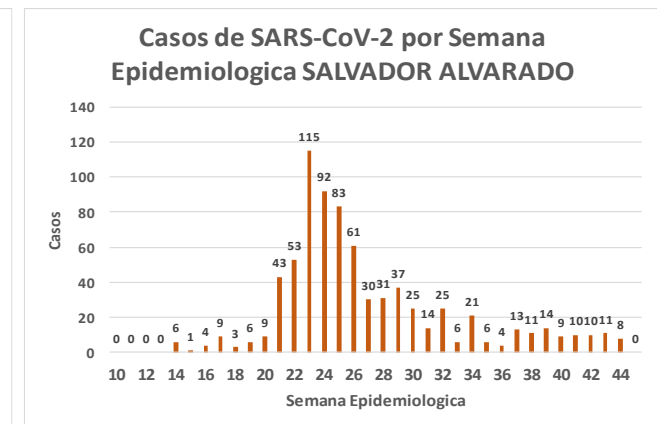
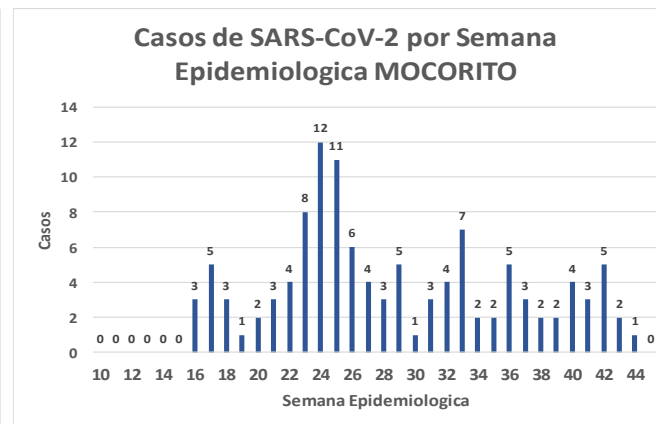
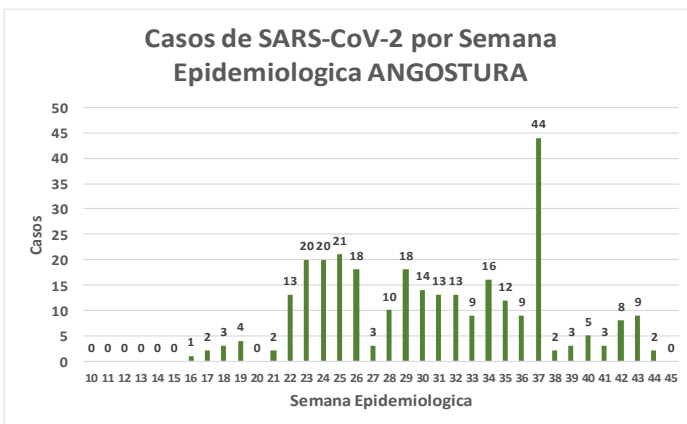
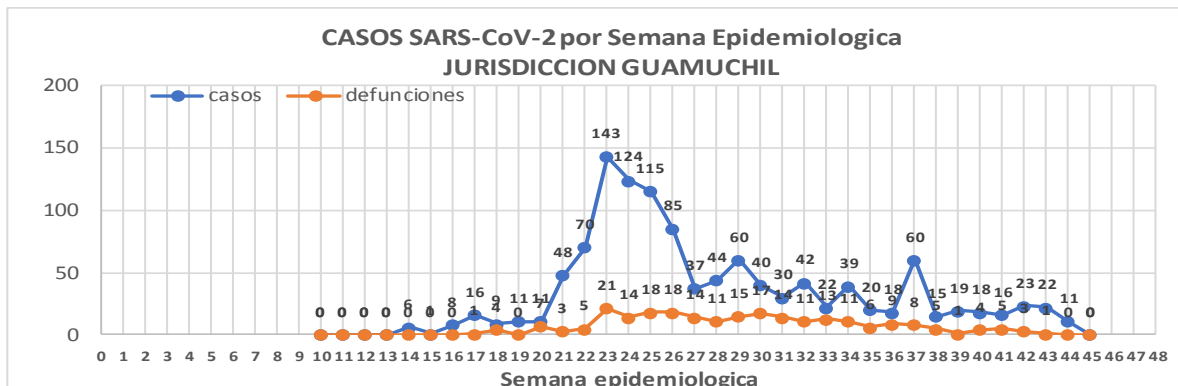
**Defunciones Jurisdicción GUAMUCHIL**



Datos actualizados al **miércoles, 28 de octubre de 2020**

JURISDICCION SANITARIA	Casos Acum. SARS-CoV-2*	%
Jurisd. No. 3 Guamuchil	<b>1183</b>	<b>100.0%</b>
ANGOSTURA	<b>297</b>	<b>25.1%</b>
MOCORITO	<b>116</b>	<b>9.8%</b>
SALVADOR ALVARADO	<b>770</b>	<b>65.1%</b>

\* Municipio de residencia



# COVID-19 Sinaloa: Muestreo de Casos **JURISDICCIÓN GUAMUCHIL**



## Jurisd. No. 3 Guamuchil

INSTITUCION	NO ADECUADO	RECHAZADA	NO RECIBIDA	SOSPECHOSOS	TOTAL CON MUESTRA	% SOSPECHOSOS
IMSS	0	6	1	635	642	33.4%
IMSS-OPORTUNIDADES	0	0	0	0	0	0.0%
ISSSTE	0	3	0	66	69	3.6%
PRIVADA	0	0	0	26	26	1.4%
SEDENA	0	0	0	8	8	0.4%
SEMAR	0	0	0	0	0	0.0%
SSA	2	8	0	1,154	1,164	60.5%
PEMEX	0	0	0	0	0	0.0%
ESTATAL	0	0	0	16	16	0.8%
MUNICIPAL	0	0	0	0	0	0.0%
<b>TOTAL</b>	<b>2</b>	<b>17</b>	<b>1</b>	<b>1,905</b>	<b>1,925</b>	<b>100.0%</b>
	0.1%	0.9%	0.1%	99.0%	100.0%	

## RESULTADO DEFINITIVO EN PLATAFORMA SISVER; JUR GUAMUCHIL

<b>SARS-CoV-2</b>	<b>1191</b>
NEGATIVO	669
NO RECIBIDA	1
INF AH1N1 PMD	0
RECHAZADA	17
B	1
A H3	0
METAPNEUMOVIRUS	0
ENTEROV//RHINOVIRUS	3
CORONA OC43	0
NO ADECUADO	2
INF A	0
CORONA 229E	0
CORONA NL63	0
CORONA HKU1	0
VSR	0
ADENOVIRUS	0
PARAINFLUENZA 3	0
NO SUBTIPIFICADO	0

NUEVA NORMALIDAD

239

Defunciones  
Jurisdicción  
GUAMUCHIL

INFORMACION AL DIA : miércoles, 28 de octubre de 2020

## SE TOMO MUESTRA PERO SIN RECEPCION EN LABORATORIO

Municipios	IMSS	IMSS-OPORTUNIDADES	ISSSTE	PRIVADA	SEDENA	SEMAR	SSA	PEMEX	ESTATAL	MUNICIPAL	TOTAL
ANGOSTURA	6	0	2	4	0	0	1	0	1	0	14
MOCORITO	1	0	2	0	0	0	3	0	1	0	7
SALVADOR ALVARADO	12	0	1	1	0	0	6	0	0	0	20
<b>TOTAL JURISDICCION</b>	<b>19</b>	<b>0</b>	<b>5</b>	<b>5</b>	<b>0</b>	<b>0</b>	<b>10</b>	<b>0</b>	<b>2</b>	<b>0</b>	<b>41</b>



# COVID-19 Sinaloa: Informe ejecutivo: JURISDICCIÓN GUAMUCHIL

## Unidades de Salud que han reportado en SISVER

MUNICIPIO	CLUES	SECTOR	UNIDAD	Defunciones en la Semana Epidemiológica			Total Defunciones Asociadas a SarsCov-2				Total de Casos Confirmados	Tasa letalidad X 100 (D/G)*100	Lugar Letalidad	PRUEBAS REALIZADAS en la Sem Epidemiologica			INDICE DE POSITIVIDAD	Lugar de Indice de POSITIVIDAD
				SEM EPI NUM-42	SEM EPI NUM-43	Aumento		SEM EPI NUM-42	SEM EPI NUM-43	Aumento				SEM EPI NUM-42	SEM EPI NUM-43	Aumento		
SALVADOR ALVARADO	SLSSA001955	SSA	CENTRO DE SALUD GUAMUCHIL	0	0	0	0	0	0	0	0	-	-	0	0	0	-	-
SALVADOR ALVARADO	SLIST000230	ISSSTE	GUAMUCHIL	0	0	0	0	0	0	0	0	-	-	0	0	0	-	-
SALVADOR ALVARADO	SLIMS000411	IMSS	HGSMF 30 GUAMUCHIL	0	0	0	129	7	12	5	404	31.93	1	14	15	1	80.00	2
SALVADOR ALVARADO	SLSSA018113	SSA	HOSPITAL GENERAL DE GUAMUCHIL	0	1	1	57	7	5	-2	322	17.70	2	9	13	4	38.46	3
SALVADOR ALVARADO	SLSSA002631	SSA	JURISDICCION SANITARIA III GUAMUCHIL	0	0	0	0	0	1	1	270	0.00	3	3	1	-2	100.00	1
<b>TOTAL MPIO. SALVADOR ALVARADO</b>				<b>0</b>	<b>1</b>	<b>1</b>	<b>186</b>	<b>14</b>	<b>18</b>	<b>4</b>	<b>996</b>	<b>18.67</b>		<b>26</b>	<b>29</b>	<b>3</b>	<b>62.07</b>	
ANGOSTURA	SLSSA000193	SSA	HOSPITAL INTEGRAL ANGOSTURA	0	0	0	0	0	0	0	19	0.00	1	0	0	0	-	-
ANGOSTURA	SLIMS000090	IMSS	UMF 51 LA ANGOSTURA	0	0	0	0	0	1	1	3	0.00	1	0	1	1	100.00	1
<b>TOTAL MPIO. ANGOSTURA</b>				<b>0</b>	<b>0</b>	<b>0</b>	<b>0</b>	<b>0</b>	<b>1</b>	<b>1</b>	<b>22</b>	<b>0.00</b>		<b>0</b>	<b>1</b>	<b>1</b>	<b>100.00</b>	
MOCORITO	SLSSA001716	SSA	HOSPITAL INTEGRAL MOCORITO	0	0	0	1	0	0	0	16	6.25	1	0	0	0	-	-
<b>TOTAL MPIO. MOCORITO</b>				<b>0</b>	<b>0</b>	<b>0</b>	<b>1</b>	<b>0</b>	<b>0</b>	<b>0</b>	<b>16</b>	<b>6.25</b>		<b>0</b>	<b>0</b>	<b>0</b>	<b>-</b>	
<b>TOTAL JURISDICCION 3, GUAMUCHIL</b>				<b>0</b>	<b>1</b>	<b>1</b>	<b>187</b>	<b>14</b>	<b>19</b>	<b>5</b>	<b>1,034</b>	<b>18.09</b>		<b>26</b>	<b>30</b>	<b>4</b>	<b>63.33</b>	

**NUEVA NORMALIDAD**

**INDICE DE POSITIVIDAD**  
**63.33**

**TASA DE LETALIDAD**  
**18.09**



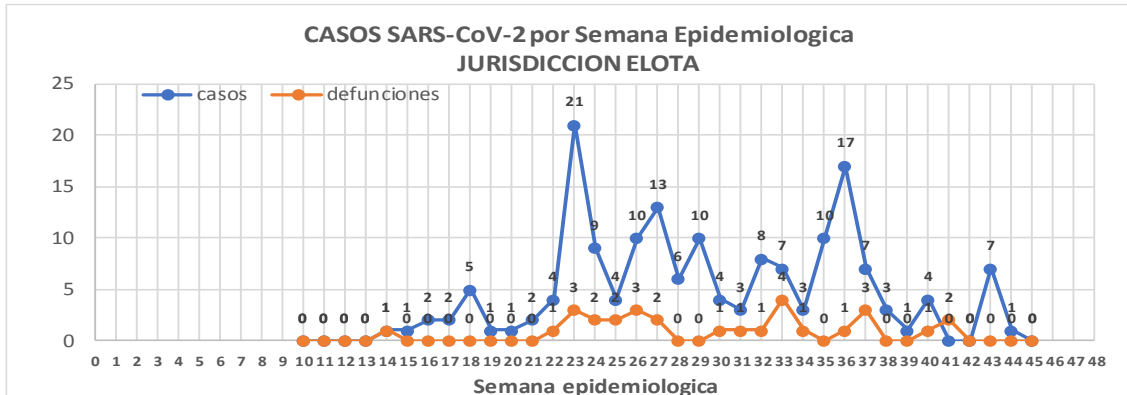
# COVID-19 Sinaloa: Casos y Defunciones JURISDICCIÓN ELOTA



Datos actualizados al **miércoles, 28 de octubre de 2020**

JURISDICCION SANITARIA	Casos Acum. SARS-CoV-2*	%
<b>Jurisd. No. 5 Elota</b>	<b>167</b>	<b>100.0%</b>
COSALA	67	40.1%
ELOTA	53	31.7%
SAN IGNACIO	47	28.1%

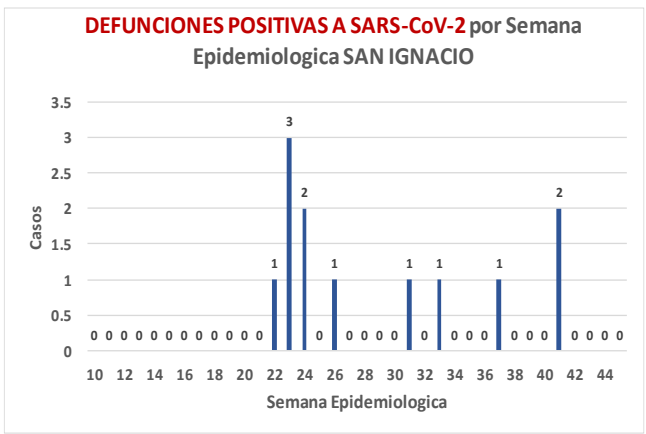
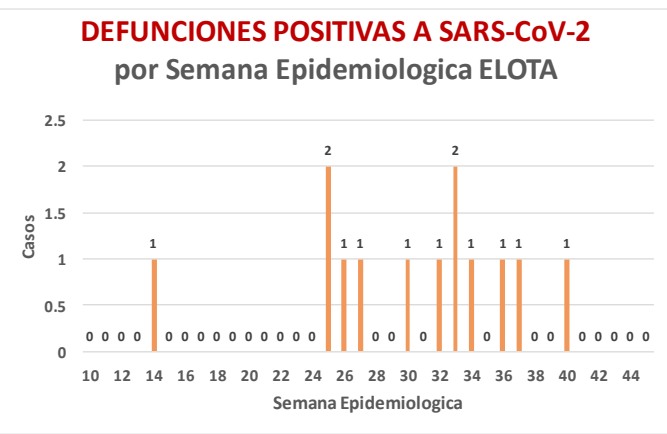
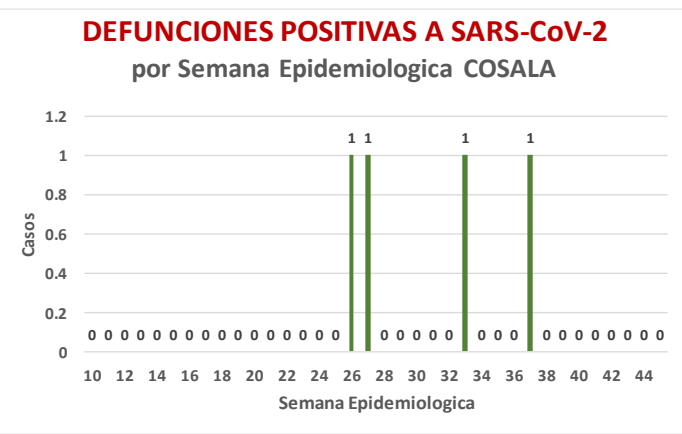
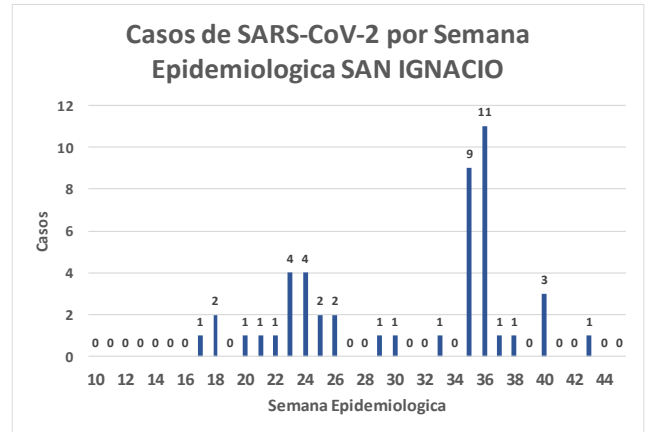
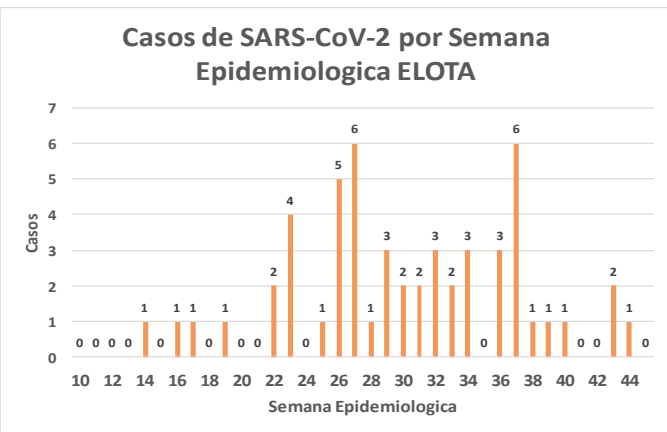
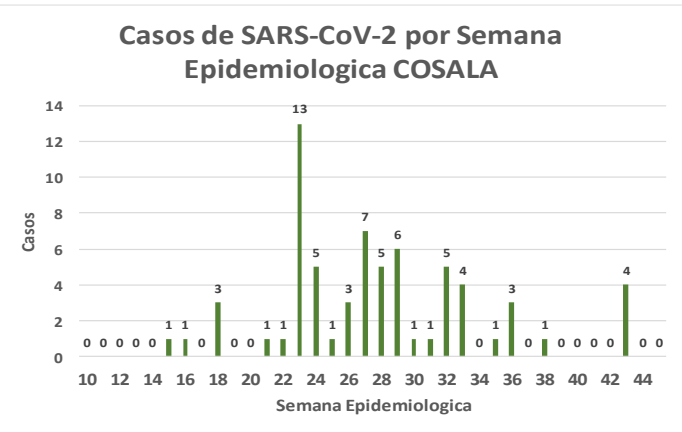
\* Municipio de residencia



**NUEVA NORMALIDAD**

**29**

**Defunciones Jurisdicción ELOTA**



# COVID-19 Sinaloa: Muestreo de Casos JURISDICCIÓN ELOTA



**NUEVA NORMALIDAD**

**29**

**Defunciones  
Jurisdicción  
ELOTA**



Jurisd. No. 5 Elota						
INSTITUCION	NO ADECUADO	RECHAZADA	NO RECIBIDA	SOSPECHOSOS	TOTAL CON MUESTRA	% SOSPECHOSOS
IMSS	0	0	0	38	38	10.5%
IMSS-OPORTUNIDADES	0	0	0	1	1	0.3%
ISSSTE	0	0	0	29	29	8.0%
PRIVADA	0	1	0	7	8	2.2%
SEDENA	0	0	0	4	4	1.1%
SEMAR	0	0	0	0	0	0.0%
SSA	1	14	0	262	277	76.5%
PEMEX	0	0	0	0	0	0.0%
ESTATAL	0	0	0	4	4	1.1%
MUNICIPAL	0	0	0	1	1	0.3%
<b>TOTAL</b>	<b>1</b>	<b>15</b>	<b>0</b>	<b>346</b>	<b>362</b>	<b>100.0%</b>
	0.3%	4.1%	0.0%	95.6%	100.0%	

RESULTADO DEFINITIVO EN PLATAFORMA SISVER; JUR ELOTA	
SARS-CoV-2	170
NEGATIVO	158
NO RECIBIDA	0
INF AH1N1 PMD	1
RECHAZADA	15
B	4
A H3	0
METAPNEUMOVIRUS	1
ENTEROV//RHINOVIRUS	3
CORONA OC43	1
NO ADECUADO	1
INF A	0
CORONA 229E	0
CORONA NL63	0
CORONA HKU1	0
VSR	0
ADENOVIRUS	1
PARAINFLUENZA 3	0
NO SUBTIPIFICADO	0

INFORMACION AL DIA : miércoles, 28 de octubre de 2020

## SE TOMO MUESTRA PERO SIN RECEPCION EN LABORATORIO

Municipios	IMSS	IMSS-OPORTUNIDADES	ISSSTE	PRIVADA	SEDENA	SEMAR	SSA	PEMEX	ESTATAL	MUNICIPAL	TOTAL
COSALA	0	0	0	0	0	0	1	0	0	0	1
ELOTA	0	0	2	0	0	0	0	0	0	0	2
SAN IGNACIO	0	0	1	0	0	0	3	0	0	0	4
<b>TOTAL JURISDICCION</b>	<b>0</b>	<b>0</b>	<b>3</b>	<b>0</b>	<b>0</b>	<b>0</b>	<b>4</b>	<b>0</b>	<b>0</b>	<b>0</b>	<b>7</b>

# COVID-19 Sinaloa: Informe ejecutivo: JURISDICCION ELOTA

## Unidades de Salud que han reportado en SISVER

MUNICIPIO	CLUES	SECTOR	UNIDAD	Defunciones en la Semana Epidemiologica			Total Defunciones Asociadas a SarsCov-2	Casos confirmados en la Semana Epidemiologica			Total de Casos Confirmados	Tasa letalidad X 100 (D/G)*100	Lugar Letalidad	PRUEBAS REALIZADAS en la Sem Epidemiologica			INDICE DE POSITIVIDAD	Lugar de Indice de POSITIVIDAD
				SEM EPI NUM-42	SEM EPI NUM-43	Aumento		SEM EPI NUM-42	SEM EPI NUM-43	Aumento				SEM EPI NUM-42	SEM EPI NUM-43	Aumento		
ELOTA	SLSSA017594	SSA	HOSPITAL GENERAL LA CRUZ	0	0	0	0	0	0	0	6	0.00	1	0	0	0	-	-
ELOTA	SLSSA001086	SSA	LA CRUZ	0	0	0	0	0	0	0	0	-	-	0	0	0	-	-
ELOTA	SLIMS000225	IMSS	UMF 21 LA CRUZ	0	0	0	0	0	0	0	3	0.00	1	0	0	0	-	-
<b>TOTAL MPIO. ELOTA</b>				<b>0</b>	<b>0</b>	<b>0</b>	<b>0</b>	<b>0</b>	<b>0</b>	<b>0</b>	<b>9</b>	<b>0.00</b>		<b>0</b>	<b>0</b>	<b>0</b>	<b>-</b>	
COSALÁ	SLSSA000572	SSA	HOSPITAL INTEGRAL COSALA	0	0	0	1	0	4	4	54	1.85	-	2	7	5	57.14	1
<b>TOTAL MPIO. COSALA</b>				<b>0</b>	<b>0</b>	<b>0</b>	<b>1</b>	<b>0</b>	<b>4</b>	<b>4</b>	<b>54</b>	<b>1.85</b>		<b>2</b>	<b>7</b>	<b>5</b>	<b>57.14</b>	
SAN IGNACIO	SLSSA017570	SSA	HOSPITAL INTEGRAL SAN IGNACIO	0	0	0	0	0	0	0	0	-	-	0	0	0	-	-
<b>TOTAL MPIO. SAN IGNACIO</b>				<b>0</b>	<b>0</b>	<b>0</b>	<b>0</b>	<b>0</b>	<b>0</b>	<b>0</b>	<b>0</b>	<b>-</b>		<b>0</b>	<b>0</b>	<b>0</b>	<b>-</b>	
<b>TOTAL JURISDICCION 5, ELOTA</b>				<b>0</b>	<b>0</b>	<b>0</b>	<b>1</b>	<b>0</b>	<b>4</b>	<b>4</b>	<b>63</b>	<b>1.59</b>		<b>2</b>	<b>7</b>	<b>5</b>	<b>57.14</b>	

**NUEVA NORMALIDAD**

**INDICE DE POSITIVIDAD**  
**57.14**

**TASA DE LETALIDAD**  
**1.59**





DIRECCIÓN DE PREVENCIÓN Y PROMOCIÓN DE LA SALUD  
SUBDIRECCIÓN DE VIGILANCIA EPIDEMIOLÓGICA

**SALUD**

SECRETARÍA DE SALUD

