



# SERVICIOS DE SALUD DE SINALOA

SUBDIRECCIÓN DE VIGILANCIA EPIDEMIOLÓGICA

## COVID-19 SINALOA

Comunicado Técnico Diario

NUEVA  
NORMALIDAD

sábado, 28 de noviembre de 2020

**SALUD**

SECRETARÍA DE SALUD



**Dr. José Pablo Güémez Alvarez**

Jefe de Depto. De Vigilancia Epidemiologica

Servicios de Salud de Sinaloa

Nota: Este comunicado contiene información preliminar y sus datos pueden variar sin previo aviso, datos presentados disponibles a la fecha y corte especificados.

Fecha Corte: 28/nov/2020

Hora Corte: 12:00 am



SERVICIOS DE SALUD DE SINALOA  
SUBDIRECCIÓN DE VIGILANCIA EPIDEMIOLÓGICA

# PANORAMA EPIDEMIOLOGICO DE COVID-19 SINALOA

## Información diaria

---

NUEVA  
NORMALIDAD

sábado, 28 de noviembre de 2020

**SALUD**  
SECRETARÍA DE SALUD





# SERVICIOS DE SALUD DE SINALOA

## SUBDIRECCIÓN DE VIGILANCIA EPIDEMIOLÓGICA

Municipios	Notificados en Plataforma	Acumulados al 28/nov/2020		RESULTADO FINAL						Tasa de Incidencia	Total Activos*	Tasa de Incidencia Activos
	Num.-	Femeninos	Masculinos	RESULTADO NEGATIVO	RESULTADO INFLUENZA	OTROS DX	POSITIVO SARS-CoV-2	SOSPECHOSOS	DEFUNCION (+) Sars-CoV-2			
AHOME	6,740	3,463	3,277	3,039	46	302	3,114	239	719	650.5	28	5.8
CHOIX	160	75	85	73	3	10	70	4	8	192.6	2	5.5
EL FUERTE	651	316	335	294	3	37	302	15	81	276.9	1	0.9
GUASAVE	7,336	4,022	3,314	2,627	9	1,339	3,191	170	448	985.1	42	13.0
SINALOA	746	357	389	362	0	43	324	17	46	331.6	6	6.1
ANGOSTURA	502	223	279	147	0	31	315	9	79	628.2	3	6.0
MOCORITO	266	122	144	116	0	18	125	7	40	250.7	1	2.0
SALVADOR ALVARADO	1,375	696	679	480	1	65	805	24	141	907.2	2	2.3
BADIRAGUATO	352	185	167	163	0	40	141	8	16	447.7	1	3.2
CULIACÁN	22,946	12,206	10,740	9,380	27	3,022	9,876	641	1,391	988.0	237	23.7
NAVOLATO	1,575	853	722	667	8	142	712	46	133	479.9	5	3.4
COSALÁ	239	141	98	56	0	112	69	2	4	393.6	0	0.0
ELOTA	175	84	91	68	2	42	57	6	13	127.6	1	2.2
SAN IGNACIO	107	49	58	48	0	11	47	1	12	198.4	0	0.0
CONCORDIA	121	54	67	42	0	19	59	1	19	185.4	0	0.0
ESCUINAPA	560	307	253	174	5	60	317	4	67	510.1	1	1.6
MAZATLÁN	9,011	4,679	4,332	3,334	3	1,502	4,038	134	601	794.6	64	12.6
ROSARIO	303	142	161	114	1	36	147	5	29	268.7	3	5.5
<b>Total</b>	<b>53,165</b>	<b>27,974</b>	<b>25,191</b>	<b>21,184</b>	<b>108</b>	<b>6,831</b>	<b>23,709</b>	<b>1,333</b>	<b>3,847</b>	<b>751.1</b>	<b>397</b>	<b>12.6</b>
<b>Otro Estado</b>	<b>291</b>	<b>112</b>	<b>179</b>	<b>128</b>	<b>2</b>	<b>27</b>	<b>116</b>	<b>18</b>	<b>22</b>			

Fuente: Plataforma Nacional SISVER, Preliminar al Corte. Acumulados al 28/nov/2020 Tasa de Incidencia por 100,000 Habitantes. Por Lugar de Residencia.

CASOS ACTIVOS\*: Caso Confirmado Positivo con fecha de inicio de síntomas en los últimos 14 días.

# Línea del tiempo COVID-2019, México

58 días

26 días

28 días

221 Días

Hoy 28/11/2020



## COVID-19 SINALOA: Resumen de Casos Confirmados

27 feb - al sábado, 28 de noviembre de 2020

[ 31/12/2019 - 28/11/2020 ]

333 Días



Confirmados acumulados

23,825

Casos Estudiados

53,456

Negativos acumulados

21,312

Casos Confirmados activos\*

397

Defunciones

3,869

Nuevos Sospechosos

1,351

FASE 1  
27/02/2020  
Primer Caso Confirmado COVID-19

FASE 2  
23/03/2020  
4 Casos Confirmados COVID-19

FASE 3  
21/04/2020  
557 Casos Confirmados COVID-19

NUEVA NORMALIDAD  
01/06/2020  
3594 Casos Confirmados COVID-19

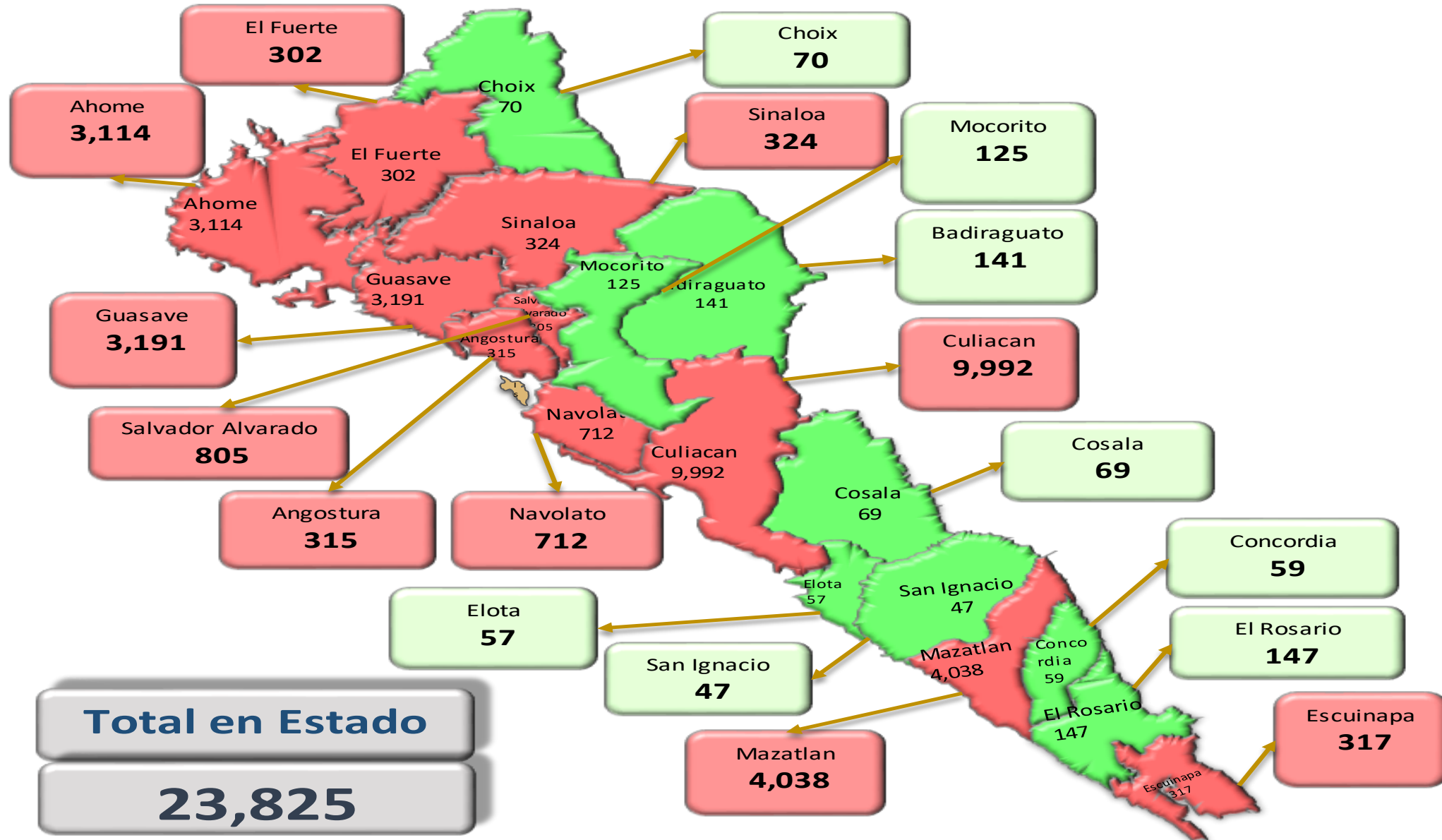


275 Días

[ 27/02/2020 - 28/11/2020 ]

\*CASO ACTIVO: Caso confirmado positivo con fecha de inicio de síntomas en los últimos 14 días.

# COVID-19 Sinaloa: Mapa de casos confirmados acumulados por municipio de residencia



**NUEVA NORMALIDAD**

**23,825**

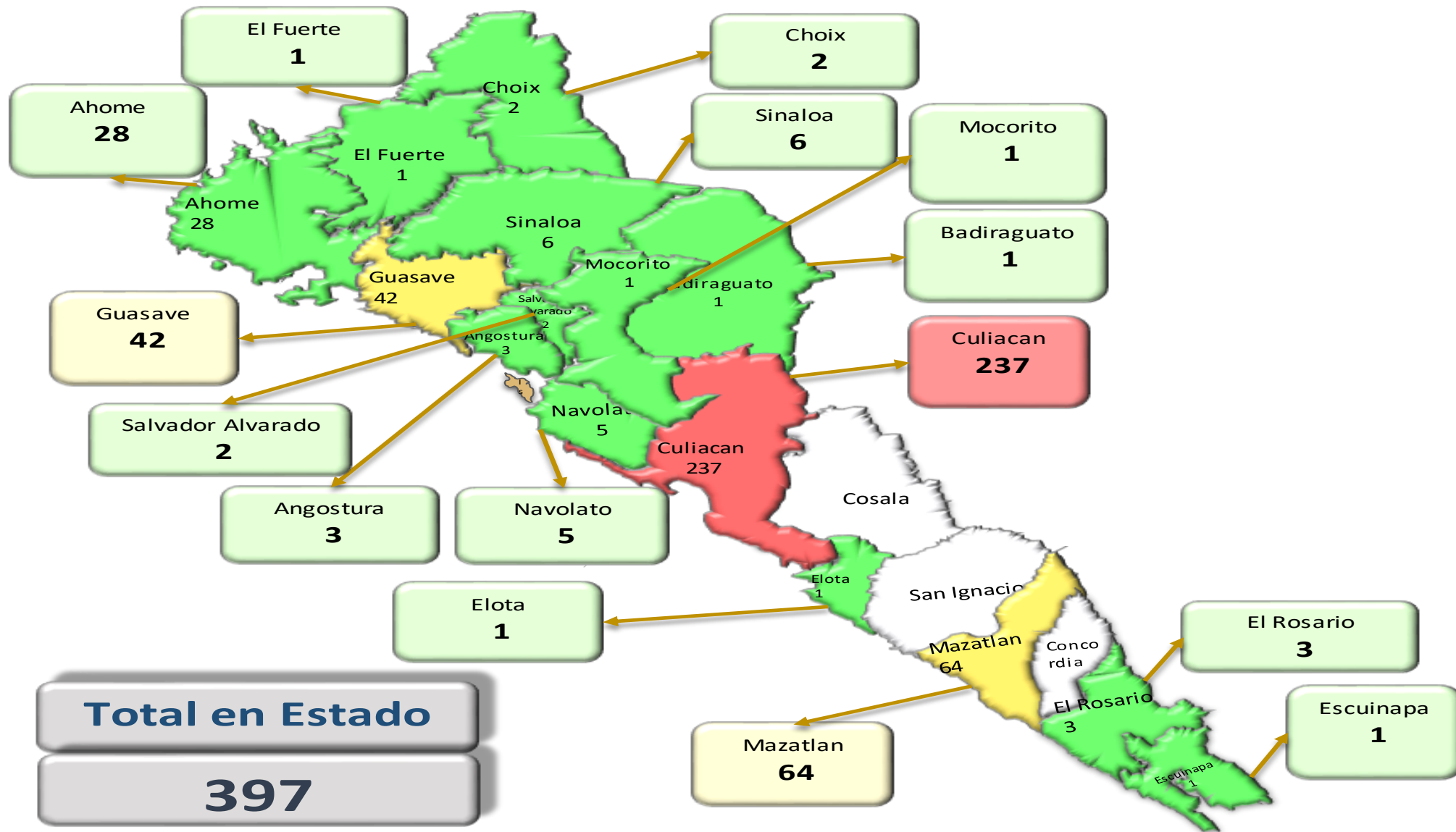
**Confirmados acumulados**





# COVID-19 Sinaloa: Mapa de casos confirmados activos por municipio de residencia

CASOS ACTIVOS\*: Caso Confirmado Positivo con fecha de inicio de síntomas en los últimos 14 días.



NUEVA  
NORMALIDAD

**397**

Confirmados  
activos



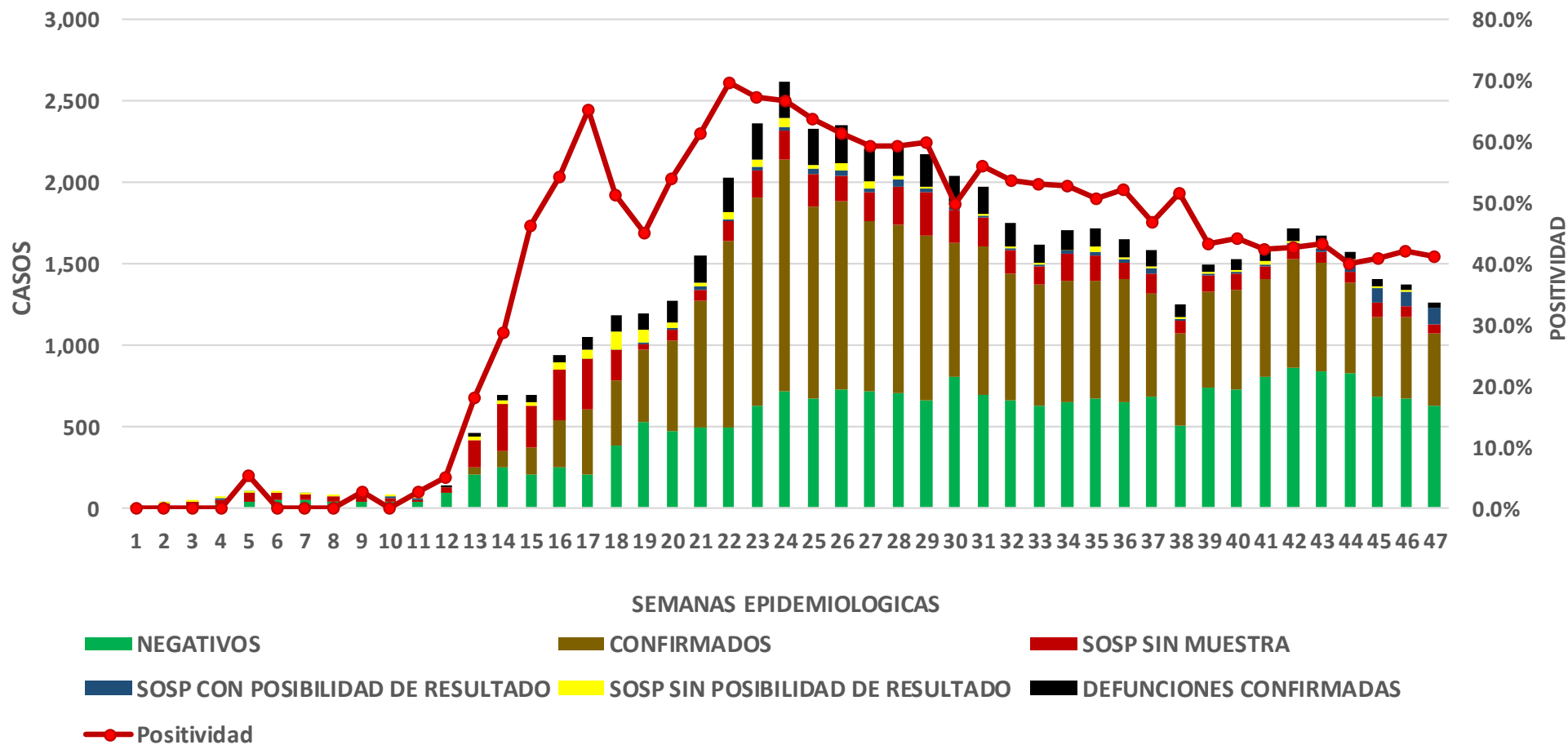
# COVID-19 Sinaloa: Casos positivos, sospechosos y negativos

**54,213** Personas  
Notificadas

**41.2%** Positividad  
Semana 47

**NUEVA  
NORMALIDAD**

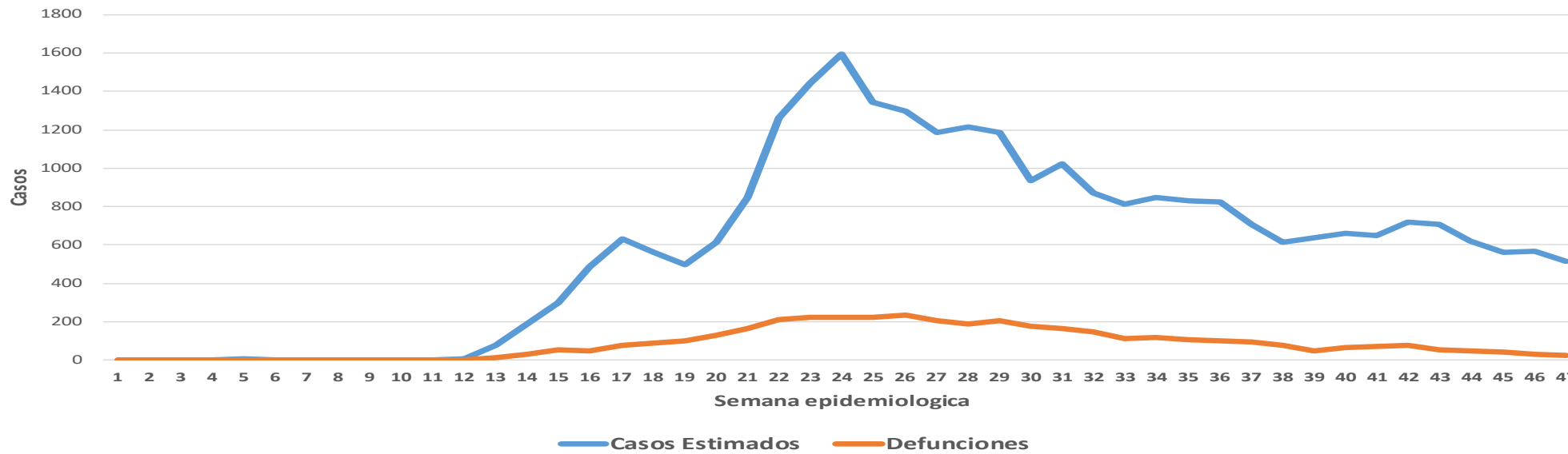
## Escenario del Estado de Sinaloa



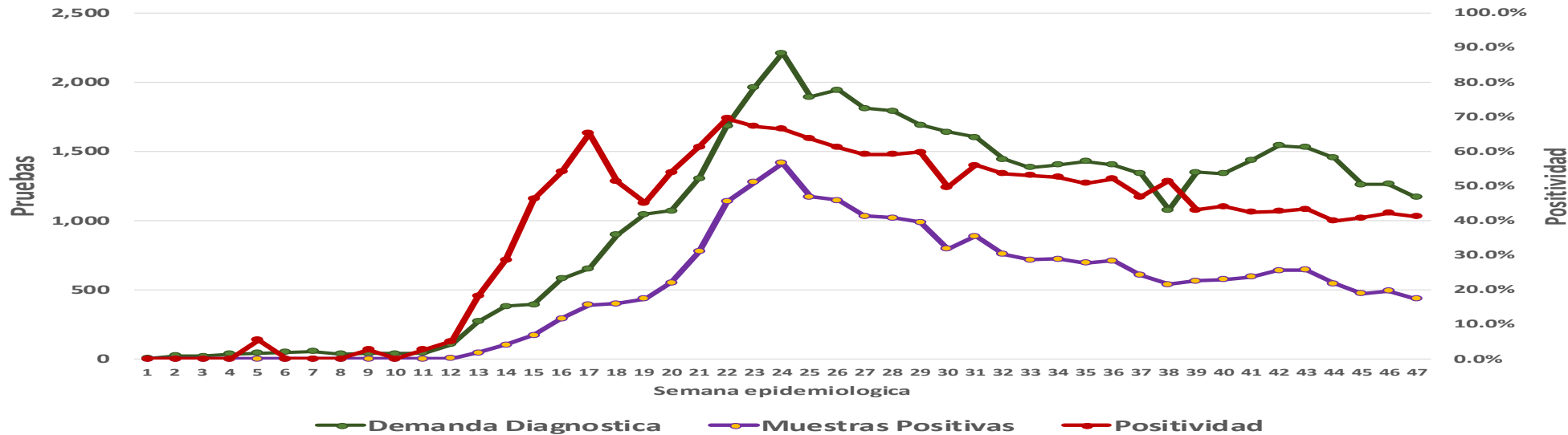
# COVID-19 Sinaloa: Casos Estimados, Defunciones, Demanda Diagnostica y Positividad

**NUEVA  
NORMALIDAD**

**Casos Estimados y Defunciones del Estado de Sinaloa**



**Estado de Sinaloa**





# COVID-19 Sinaloa: Casos Asociados a SARS-CoV-2 Notificados los últimos 7 días.

CASOS CONFIRMADOS A SARS-CoV-2 SEGÚN MUNICIPIO LOS ULTIMOS 7 DIAS	28/11/2020 Acum. Hasta el día de hoy	CASOS CONFIRMADOS A SARS-COV-2 LOS <u>ULTIMOS 7 DIAS</u>							Total de Casos Confirmados Ultimos 7 Dias
		27/11/2020	26/11/2020	25/11/2020	24/11/2020	23/11/2020	22/11/2020	21/11/2020	
AHOME	3,146	4	7	4	5	10	13	2	45
CHOIX	70	2	0	0	0	1	0	0	3
EL FUERTE	304	0	0	1	1	0	2	0	4
GUASAVE	3,209	1	7	0	12	24	3	5	52
SINALOA	334	0	1	0	0	10	1	0	12
ANGOSTURA	318	3	0	0	0	1	0	0	4
MOCORITO	126	0	1	1	1	0	0	1	4
SALVADOR ALVARADO	809	1	0	0	0	2	2	2	7
BADIRAGUATO	142	0	0	0	0	2	0	0	2
CULIACAN	9,965	35	23	98	125	62	3	30	376
NAVOLATO	717	1	1	4	4	4	0	0	14
COSALA	69	0	0	0	0	0	0	0	0
ELOTA	59	1	0	0	0	0	0	0	1
SAN IGNACIO	48	0	0	0	0	0	0	0	0
CONCORDIA	59	0	0	0	0	0	0	1	1
ESCUINAPA	320	2	0	0	0	0	0	0	2
MAZATLAN	4,077	18	10	3	1	18	16	7	73
ROSARIO	150	2	0	0	0	0	0	0	2
<b>Total Estado</b>	<b>23,922</b>	<b>70</b>	<b>50</b>	<b>111</b>	<b>149</b>	<b>134</b>	<b>40</b>	<b>48</b>	<b>602</b>

**NUEVA  
NORMALIDAD**



# COVID-19 Sinaloa: Casos y Defunciones Asociadas a SARS-CoV-2 Notificadas los últimos 7 días.

NUEVA  
NORMALIDAD

CASOS CONFIRMADOS A SARS-CoV-2 SEGÚN <b>JURISDICCION</b> LOS ULTIMOS 7 DIAS	28/11/2020 Acum. Hasta el día de hoy	CASOS CONFIRMADOS A SARS-COV-2 LOS ULTIMOS 7 DIAS							Total de Casos Confirmados Ultimos 7 Dias
		27/11/2020	26/11/2020	25/11/2020	24/11/2020	23/11/2020	22/11/2020	21/11/2020	
Jurisdiccion I, Los Mochis	3,520	6	7	5	6	11	15	2	52
Jurisdiccion II, Guasave	3,543	1	8	0	12	34	4	5	64
Jurisdiccion III, Guamuchil	1,253	4	1	1	1	3	2	3	15
Jurisdiccion IV, Culiacan	10,824	36	24	102	129	68	3	30	392
Jurisdiccion V, Elota	176	1	0	0	0	0	0	0	1
Jurisdiccion VI, Mazatlan	4,606	22	10	3	1	18	16	8	78
<b>Total Estado</b>	<b>23,922</b>	<b>70</b>	<b>50</b>	<b>111</b>	<b>149</b>	<b>134</b>	<b>40</b>	<b>48</b>	<b>602</b>

DEFUNCIONES CONFIRMADAS A SARS-CoV-2 POR JURISDICCION LOS ULTIMOS 7 DIAS	28/11/2020 Acum. Hasta el día de hoy	DEFUNCIONES CONFIRMADOS A SARS-COV-2 LOS ULTIMOS 7 DIAS							Total de Casos Confirmados Ultimos 7 Dias
		27/11/2020	26/11/2020	25/11/2020	24/11/2020	23/11/2020	22/11/2020	21/11/2020	
Jurisdiccion I, Los Mochis	817	0	1	0	0	0	3	0	4
Jurisdiccion II, Guasave	495	0	4	0	0	1	2	0	7
Jurisdiccion III, Guamuchil	262	1	1	0	0	1	0	1	4
Jurisdiccion IV, Culiacan	1,553	0	0	8	14	7	0	0	29
Jurisdiccion V, Elota	30	0	0	0	0	0	0	0	0
Jurisdiccion VI, Mazatlan	720	1	0	0	0	0	0	0	1
<b>Total Estado</b>	<b>3,877</b>	<b>2</b>	<b>6</b>	<b>8</b>	<b>14</b>	<b>9</b>	<b>5</b>	<b>1</b>	<b>45</b>



# COVID-19 Sinaloa: Defunciones Asociadas a SARS-CoV-2 Notificadas por Municipio últimos 7 días.

DEFUNCIONES CONFIRMADAS A SARS-CoV-2 SEGÚN MUNICIPIO LOS ÚLTIMOS 7 DIAS	28/11/2020 Acum. Hasta el día de hoy	DEFUNCIONES CONFIRMADOS A SARS-COV-2 LOS ULTIMOS 7 DIAS							Total de Casos Confirmados Últimos 7 Dias
		27/11/2020	26/11/2020	25/11/2020	24/11/2020	23/11/2020	22/11/2020	21/11/2020	
AHOME	728	0	1	0	0	0	2	0	3
CHOIX	8	0	0	0	0	0	0	0	0
EL FUERTE	81	0	0	0	0	0	1	0	1
GUASAVE	448	0	3	0	0	1	1	0	5
SINALOA	47	0	1	0	0	0	1	0	2
ANGOSTURA	80	0	0	0	0	0	0	0	0
MOCORITO	40	0	1	0	0	0	0	1	2
SALVADOR ALVARADO	142	1	0	0	0	1	0	0	2
BADIRAGUATO	16	0	0	0	0	1	0	0	1
CULIACAN	1,403	0	0	7	14	6	0	0	27
NAVOLATO	134	0	0	1	0	0	0	0	1
COSALA	4	0	0	0	0	0	0	0	0
ELOTA	14	0	0	0	0	0	0	0	0
SAN IGNACIO	12	0	0	0	0	0	0	0	0
CONCORDIA	19	0	0	0	0	0	0	0	0
ESCUINAPA	67	0	0	0	0	0	0	0	0
MAZATLAN	605	1	0	0	0	0	0	0	1
ROSARIO	29	0	0	0	0	0	0	0	0
<b>Total Estado</b>	<b>3,877</b>	<b>2</b>	<b>6</b>	<b>8</b>	<b>14</b>	<b>9</b>	<b>5</b>	<b>1</b>	<b>45</b>

NUEVA NORMALIDAD

**82**

Defunciones últimos 14 días



# COVID-19 Sinaloa: Casos y Defunciones en Embarazadas y Menores de 18 años

EMBARAZADAS CON SARS-COV2	Casos	Defunciones
SSA	96	3
IMSS	96	1
IMSS-OPORTUNIDADES	10	0
SEDENA	7	0
ISSSTE	6	0
SEMAR	4	0
MUNICIPAL	2	0
HOSPITAL MARGARITA MAZA DE JUAREZ	2	0
ESTATAL	4	0
HOSPITAL CIVIL DE CULIACAN	4	0
PRIVADA	1	1
CLINICA HOSPITAL CULIACAN S. A. DE C. V.	0	0
HOSPITAL MARINA MAZATLAN	0	0
HOSPITAL ANGELES CULIACAN	0	0
MEDICA DE LA CIUDAD	1	1
<b>Total</b>	<b>226</b>	<b>5</b>

MENORES DE 18 AÑOS POSITIVOS A SARS-CoV-2	Casos	Defunciones
SSA	371	5
IMSS	100	7
IMSS-OPORTUNIDADES	5	0
SEDENA	0	0
ISSSTE	14	1
SEMAR	4	0
MUNICIPAL	2	0
HOSPITAL MARGARITA MAZA DE JUAREZ	2	0
ESTATAL	19	0
HOSPITAL CIVIL DE CULIACAN	18	0
PRIVADA	8	0
CLINICA HOSPITAL CULIACAN S. A. DE C. V.	0	0
HOSPITAL MARINA MAZATLAN	0	0
HOSPITAL ANGELES CULIACAN	5	0
MEDICA DE LA CIUDAD	1	0
<b>Total</b>	<b>523</b>	<b>13</b>

NUEVA  
NORMALIDAD



# COVID-19 Sinaloa:

# Casos confirmados en personal de la salud por Municipio



**NUEVA NORMALIDAD**

SARS-CoV-2 POR INSTITUCION Y PERSONAL DE LA SALUD	MEDICOS	ENFERMERAS	OTROS TRABAJADORES DE LA SALUD	LABORATORISTAS	DENTISTAS	TOTAL
SSA	508	632	469	35	39	1,683
IMSS	536	1,034	718	55	11	2,354
IMSS-OPORTUNIDADES	34	31	22	2	1	90
SEDENA	2	4	6	1	0	13
ISSSTE	93	212	77	11	4	397
SEMAR	7	18	5	2	2	34
MUNICIPAL	13	11	12	0	0	36
HOSPITAL MARGARITA MAZA DE JUAREZ	13	11	12	0	0	36
ESTATAL	62	43	24	2	0	131
HOSPITAL CIVIL DE CULIACAN	62	43	24	2	0	131
PRIVADA	35	21	14	5	0	75
CLINICA HOSPITAL CULIACAN S. A. DE C. V.	1	0	0	0	0	1
HOSPITAL MARINA MAZATLAN	4	12	12	4	0	32
HOSPITAL ANGELES CULIACAN	5	1	1	0	0	7
MEDICA DE LA CIUDAD	4	1	0	0	0	5
<b>Total</b>	<b>1,290</b>	<b>2,006</b>	<b>1,347</b>	<b>113</b>	<b>57</b>	<b>4,813</b>

SARS-CoV-2 POR INSTITUCION Y PERSONAL DE LA SALUD	MEDICOS	ENFERMERAS	OTROS TRABAJADORES DE LA SALUD	LABORATORISTAS	DENTISTAS	TOTAL
SSA	39.4%	31.5%	34.8%	31.0%	68.4%	35.0%
IMSS	41.6%	51.5%	53.3%	48.7%	19.3%	48.9%
IMSS-OPORTUNIDADES	2.6%	1.5%	1.6%	1.8%	1.8%	1.9%
SEDENA	0.2%	0.2%	0.4%	0.9%	0.0%	0.3%
ISSSTE	7.2%	10.6%	5.7%	9.7%	7.0%	8.2%
SEMAR	0.5%	0.9%	0.4%	1.8%	3.5%	0.7%
MUNICIPAL	1.0%	0.5%	0.9%	0.0%	0.0%	0.7%
HOSPITAL MARGARITA MAZA DE JUAREZ	1.0%	0.5%	0.9%	0.0%	0.0%	0.7%
ESTATAL	4.8%	2.1%	1.8%	1.8%	0.0%	2.7%
HOSPITAL CIVIL DE CULIACAN	4.8%	2.1%	1.8%	1.8%	0.0%	2.7%
PRIVADA	2.7%	1.0%	1.0%	4.4%	0.0%	1.6%
CLINICA HOSPITAL CULIACAN S. A. DE C. V.	0.1%	0.0%	0.0%	0.0%	0.0%	0.0%
HOSPITAL MARINA MAZATLAN	0.3%	0.6%	0.9%	3.5%	0.0%	0.7%
HOSPITAL ANGELES CULIACAN	0.4%	0.0%	0.1%	0.0%	0.0%	0.1%
MEDICA DE LA CIUDAD	0.3%	0.0%	0.0%	0.0%	0.0%	0.1%
<b>Total</b>	<b>100.0%</b>	<b>100.0%</b>	<b>100.0%</b>	<b>100.0%</b>	<b>100.0%</b>	<b>100.0%</b>

CONFIRMADOS DEL AREA DE LA SALUD	Hasta el día de Hoy	DEFUNCION
MEDICOS	1,290	35
ENFERMERAS	2,006	10
OTROS TRABAJADORES DE LA SALUD	1,347	14
LABORATORISTAS	113	1
DENTISTAS	57	1
<b>Total</b>	<b>4,813</b>	<b>61</b>





# SERVICIOS DE SALUD DE SINALOA

## SUBDIRECCIÓN DE VIGILANCIA EPIDEMIOLÓGICA

### Situación de la OCUPACION HOSPITALARIA en los Municipios

Municipios	CAMAS COVID	Casos Acumulados	Defunciones Acumuladas	Hospitalizados Según Plataforma SISVER	PORCENTAJE DE OCUPACION HOSPITALARIA -SINALOA-																										
					01-nov-20	02-nov-20	03-nov-20	04-nov-20	05-nov-20	06-nov-20	07-nov-20	08-nov-20	09-nov-20	10-nov-20	11-nov-20	12-nov-20	13-nov-20	14-nov-20	15-nov-20	16-nov-20	17-nov-20	18-nov-20	19-nov-20	20-nov-20	21-nov-20	22-nov-20	23-nov-20	24-nov-20	25-nov-20	26-nov-20	
AHOME	194	3,149	722	1,305	27%	25%	25%	23%	23%	20%	21%	21%	20%	21%	18%	19%	19%	18%	18%	18%	18%	19%		19%	22%	22%	22%	16%	16%		
CHOIX	3	70	8	24	0%	0%	0%	0%	0%	0%	0%	0%	0%	0%	0%	0%	0%	0%	0%	0%	0%	0%		0%	0%	0%	0%	0%	0%		
EL FUERTE	10	304	81	152	0%	0%	0%	0%	0%	0%	0%	0%	0%	0%	0%	0%	0%	0%	0%	0%	0%	0%		0%	0%	0%	0%	0%	0%		
GUASAVE	180	3,212	448	923	10%	10%	10%	8%	8%	9%	9%	9%	8%	8%	10%	13%	13%	14%	13%	13%	13%	11%		11%	13%	13%	13%	14%	14%		
SINALOA	3	335	46	94	0%	0%	0%	0%	0%	0%	0%	0%	0%	0%	0%	0%	0%	0%	0%	0%	0%	0%		0%	0%	0%	0%	0%	0%		
ANGOSTURA	3	320	79	184	0%	0%	0%	0%	0%	0%	0%	0%	0%	0%	0%	0%	0%	0%	0%	0%	0%	0%		0%	0%	0%	0%	0%	0%		
MOCORITO	3	127	40	81	0%	0%	0%	0%	0%	0%	0%	0%	0%	0%	0%	0%	0%	0%	0%	0%	0%	0%		0%	0%	0%	0%	0%	0%		
SALVADOR ALVARADO	64	809	141	355	27%	28%	28%	22%	22%	16%	14%	14%	13%	11%	17%	16%	16%	19%	17%	17%	17%	14%		14%	17%	17%	17%	17%	19%		
BADIRAGUATO	3	142	16	28	0%	0%	0%	0%	0%	0%	0%	0%	0%	0%	0%	0%	0%	0%	0%	0%	0%	0%		0%	0%	0%	0%	0%	0%		
CULIACAN	519	10,066	1397	2,788	42%	41%	42%	38%	38%	38%	38%	38%	39%	39%	38%	37%	37%	37%	36%	36%	36%	31%		31%	35%	35%	35%	31%	31%		
NAVOLATO	15	721	133	255	0%	0%	0%	0%	0%	0%	0%	0%	0%	0%	0%	0%	0%	0%	0%	0%	0%	0%		0%	0%	0%	0%	0%	0%		
COSALA	3	69	4	11	0%	0%	0%	0%	0%	0%	0%	0%	0%	0%	0%	0%	0%	0%	0%	0%	0%	0%		0%	0%	0%	0%	0%	0%		
ELOTA	15	59	13	35	0%	0%	0%	0%	0%	0%	0%	0%	0%	0%	0%	0%	0%	0%	0%	0%	0%	0%		0%	0%	0%	0%	0%	0%		
SAN IGNACIO	3	48	12	20	0%	0%	0%	0%	0%	0%	0%	0%	0%	0%	0%	0%	0%	0%	0%	0%	0%	0%		0%	0%	0%	0%	0%	0%		
CONCORDIA	3	59	19	30	0%	0%	0%	0%	0%	0%	0%	0%	0%	0%	0%	0%	0%	0%	0%	0%	0%	0%		0%	0%	0%	0%	0%	0%		
ESCUINAPA	80	320	67	144	3%	3%	3%	3%	3%	3%	3%	3%	3%	3%	3%	4%	4%	4%	5%	5%	5%	4%		4%	4%	4%	4%	4%	1%	1%	
MAZATLAN	313	4,078	601	1,379	18%	18%	17%	18%	18%	21%	21%	21%	18%	17%	19%	19%	19%	19%	17%	17%	17%	19%		19%	19%	19%	19%	22%	21%		
ROSARIO	3	150	29	67	0%	0%	0%	0%	0%	0%	0%	0%	0%	0%	0%	0%	0%	0%	0%	0%	0%	0%		0%	0%	0%	0%	0%	0%		
<b>Total</b>	<b>1417</b>	<b>24,038</b>	<b>3856</b>	<b>7,875</b>	<b>26%</b>	<b>25%</b>	<b>25%</b>	<b>24%</b>	<b>24%</b>	<b>24%</b>	<b>24%</b>	<b>24%</b>	<b>23%</b>	<b>23%</b>	<b>23%</b>	<b>23%</b>	<b>23%</b>	<b>22%</b>	<b>22%</b>	<b>22%</b>	<b>21%</b>		<b>21%</b>	<b>23%</b>	<b>23%</b>	<b>23%</b>	<b>21%</b>	<b>21%</b>			

Fuente: Atencion Medica; <http://saludsinaloa.gob.mx/index.php/coronavirus/>



# COVID-19 Sinaloa: Tabla de Tasas de Letalidad, Mortalidad y Morbilidad



Municipio	Poblacion 2020	Defunciones Acumuladas a la			Casos confirmados Acumulados a la			Tasa letalidad X 100 (D/G)*100	Lugar Letalidad	Tasa de mortalidad (D/B por 100,000	Lugar Mortalidad	Tasa de morbilidad (G/B por 100,000	Lugar Morbilidad	Casos activos Ultimos 14 dias
		SEM EPI NUM-46	SEM EPI NUM-47	Aumento	SEM EPI NUM-46	SEM EPI NUM-47	Aumento							
AHOME	478,702	706	717	11	3023	3084	61	23.25	6	149.78	3	644.24	5	28
CHOIX	36,345	8	8	0	63	67	4	11.94	16	22.01	18	184.35	17	2
EL FUERTE	109,067	79	80	1	294	298	4	26.85	3	73.35	10	273.23	12	1
GUASAVE	323,928	442	446	4	3079	3148	69	14.17	15	137.68	5	971.82	1	42
SINALOA	97,695	43	45	2	309	312	3	14.42	14	46.06	15	319.36	11	6
ANGOSTURA	50,140	78	78	0	307	312	5	25.00	5	155.56	1	622.26	6	3
MOCORITO	49,852	38	38	0	121	123	2	30.89	2	76.22	9	246.73	14	1
SALVADOR ALVARADO	88,736	138	138	0	790	800	10	17.25	11	155.52	2	901.55	3	2
BADIRAGUATO	31,493	16	16	0	139	140	1	11.43	17	50.80	13	444.54	9	1
CULIACAN	999,591	1366	1384	18	9279	9589	310	14.43	13	138.46	4	959.29	2	237
NAVOLATO	148,357	132	132	0	697	701	4	18.83	10	88.97	8	472.51	8	5
COSALA	17,530	4	4	0	69	69	0	5.80	18	22.82	17	393.61	10	0
ELOTA	44,674	13	13	0	56	56	0	23.21	7	29.10	16	125.35	18	1
SAN IGNACIO	23,690	12	12	0	47	47	0	25.53	4	50.65	14	198.39	15	0
CONCORDIA	31,830	19	19	0	57	59	2	32.20	1	59.69	11	185.36	16	0
ESCUINAPA	62,140	67	67	0	312	315	3	21.27	8	107.82	7	506.92	7	1
MAZATLAN	508,203	589	593	4	3923	3975	52	14.92	12	116.69	6	782.17	4	64
ROSARIO	54,700	29	29	0	143	146	3	19.86	9	53.02	12	266.91	13	3
<b>TOTAL SINALOA</b>	<b>3,156,674</b>	<b>3779</b>	<b>3819</b>	<b>40</b>	<b>22708</b>	<b>23,241</b>	<b>533</b>	<b>16.43</b>		<b>120.98</b>		<b>736.25</b>		<b>397</b>

**NUEVA NORMALIDAD**

**Tasa de Mortalidad**  
**121.0**  
por 100 mil habt.

**Tasa de Letalidad**  
**16.4**  
por 100 habt.



# COVID-19 Sinaloa: Tabla de Positividad e índice de pruebas por Municipio

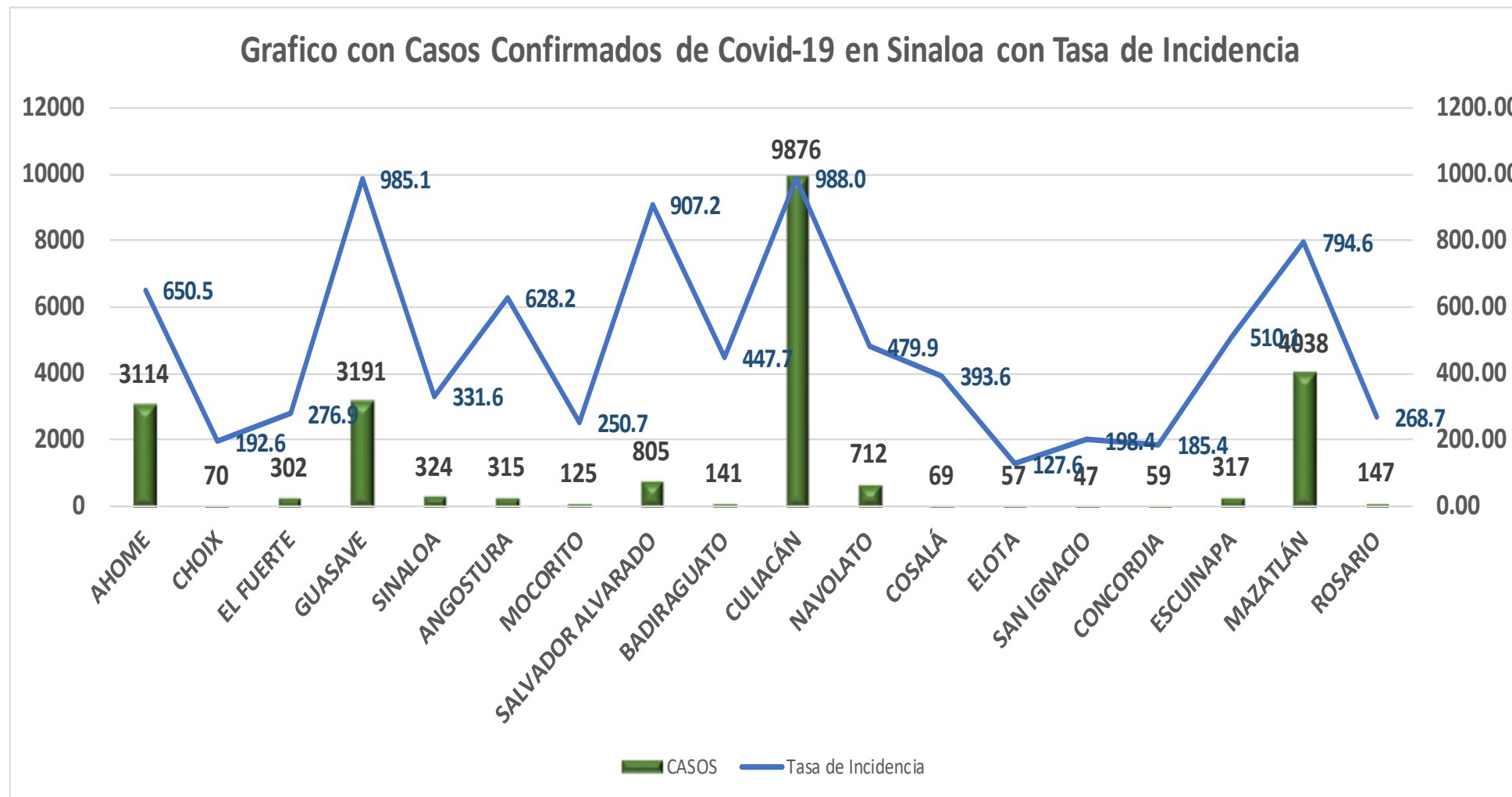
Municipio	Poblacion 2020	SOSPECHOSOS	NEGATIVOS	CASOS CONFIRMADOS	PRUEBAS REALIZADAS Acumuladas a la			INDICE DE POSITIVIDAD	Lugar de Indice de POSITIVIDAD	INDICE DE PRUEBAS POR 100,000	Lugar INDICE DE PRUEBAS
					SEM EPI NUM-46	SEM EPI NUM-47	Aumento				
AHOME	478,702	6866	3085	3130	6210	6331	121	49.44	13	1322.54	5
CHOIX	36,345	161	74	70	141	144	3	48.61	14	396.21	16
EL FUERTE	109,067	655	297	302	598	608	10	49.67	12	557.46	12
GUASAVE	323,928	7438	2647	3198	5788	5957	169	53.68	8	1838.99	2
SINALOA	97,695	754	362	325	668	699	31	46.49	16	715.49	11
ANGOSTURA	50,140	506	147	318	463	468	5	67.95	1	933.39	8
MOCORITO	49,852	274	122	127	240	247	7	51.42	9	495.46	13
SALVADOR ALVARADO	88,736	1377	482	805	1277	1294	17	62.21	2	1458.26	3
BADIRAGUATO	31,493	354	164	142	300	313	13	45.37	17	993.87	6
CULIACAN	999,591	23420	9564	10033	19174	19703	529	50.92	10	1971.11	1
NAVOLATO	148,357	1596	678	719	1390	1412	22	50.92	11	951.76	7
COSALA	17,530	239	56	69	128	128	0	53.91	7	730.18	10
ELOTA	44,674	180	70	57	131	134	3	42.54	18	299.95	18
SAN IGNACIO	23,690	110	49	47	98	98	0	47.96	15	413.67	15
CONCORDIA	31,830	121	42	59	101	102	1	57.84	4	320.45	17
ESCUINAPA	62,140	580	182	317	506	513	7	61.79	3	825.55	9
MAZATLAN	508,203	9030	3341	4042	7215	7388	173	54.71	6	1453.75	4
ROSARIO	54,700	305	114	148	264	267	3	55.43	5	488.11	14
<b>TOTAL SINALOA</b>	<b>3,156,674</b>	<b>53,966</b>	<b>21,476</b>	<b>23,908</b>	<b>44,692</b>	<b>45,806</b>	<b>1,114</b>	<b>46.88</b>		<b>680.34</b>	

**NUEVA NORMALIDAD**

**Indice de Positividad**  
**46.9**  
**Estado de SINALOA**  
**SEM EPI NUM-47**



# COVID-19 Sinaloa: Grafico tasa de incidencia de casos Confirmados por municipio



NUEVA NORMALIDAD

**23,825**

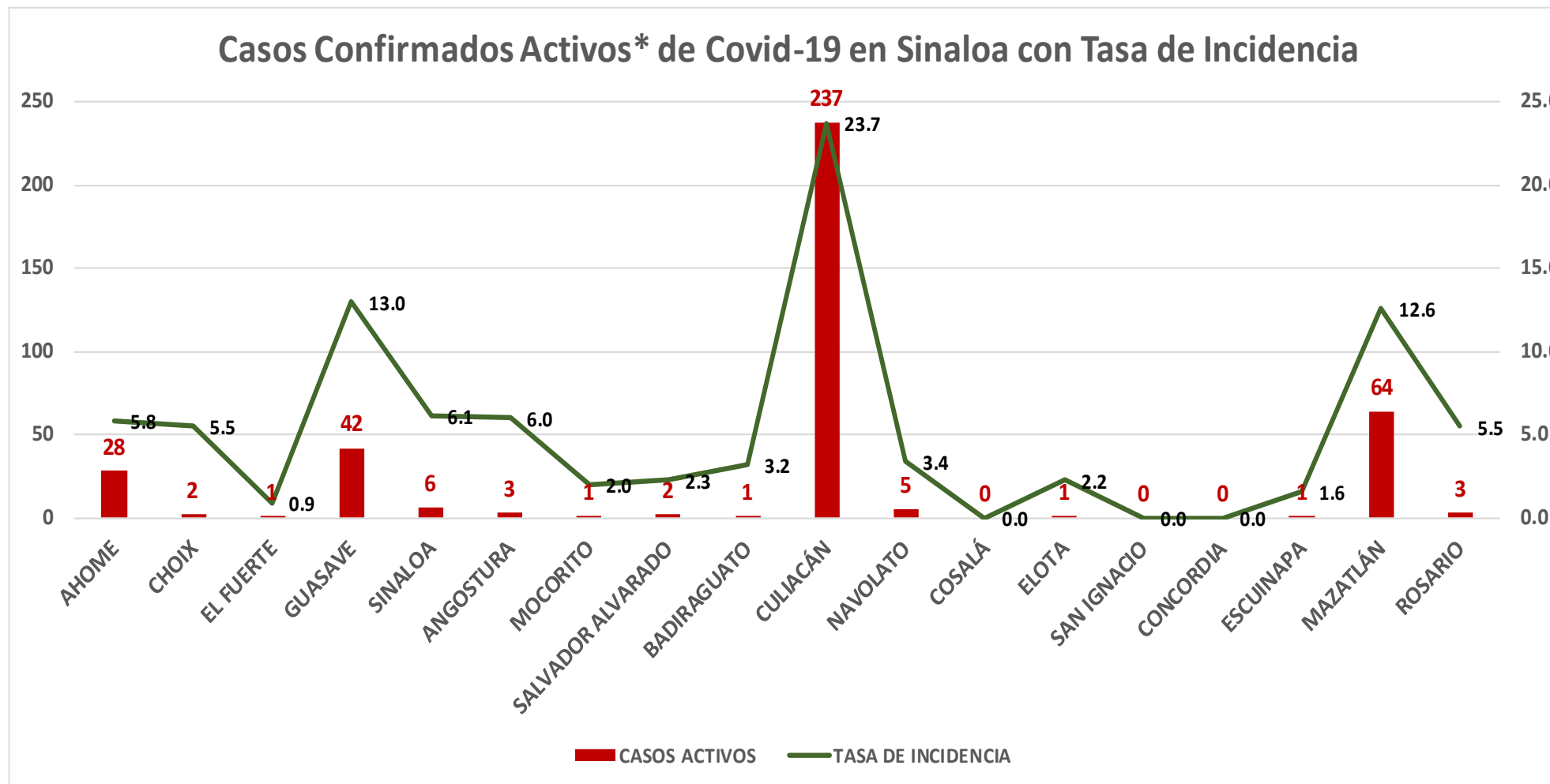
Confirmados Acumulados

**751.1**

Incidencia Estatal Casos Confirmados por 100 mil hab.



# COVID-19 Sinaloa: Grafico tasa de incidencia de casos activos por municipio



NUEVA NORMALIDAD

397

Confirmados activos

12.6

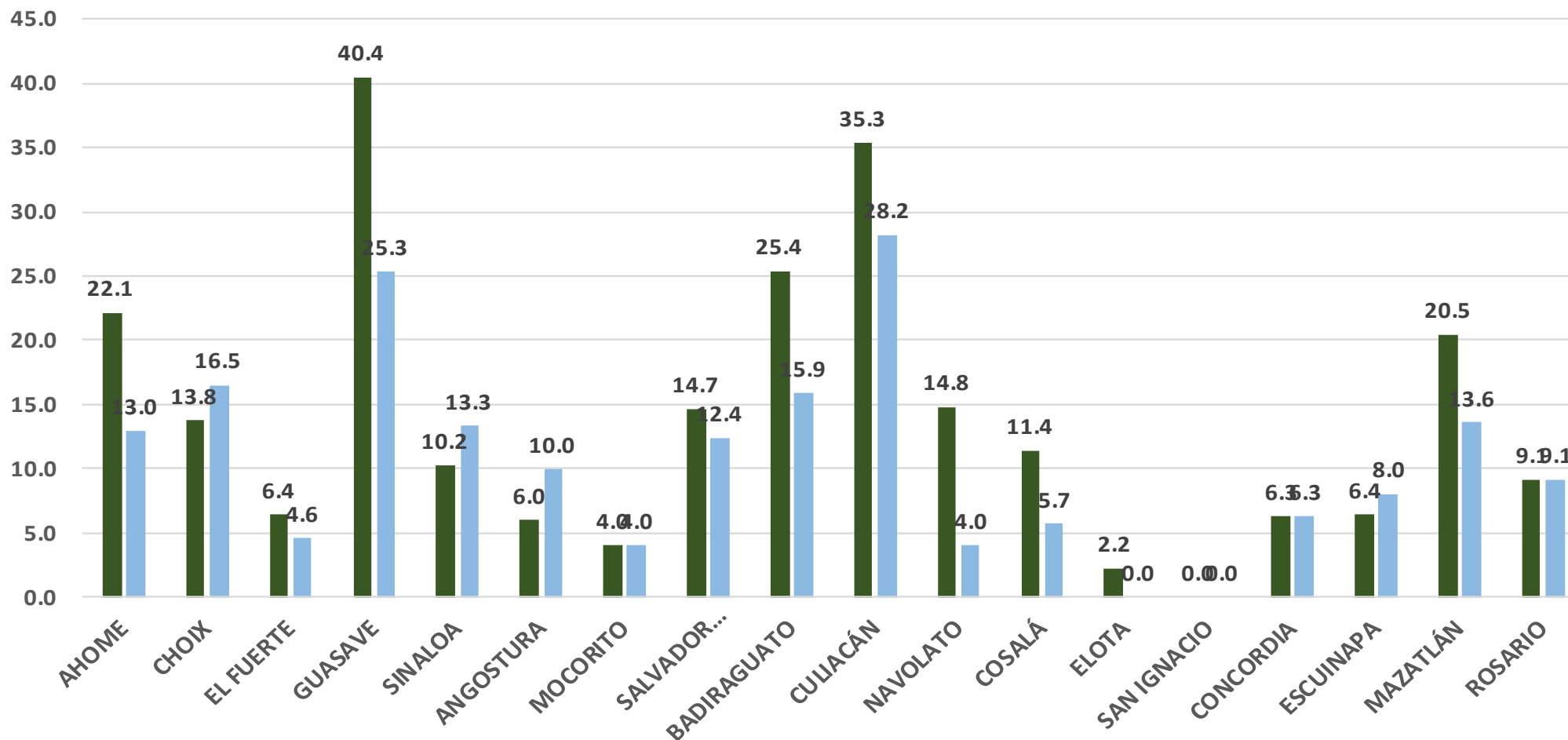
Incidencia Estatal  
Casos Activos por  
100 mil hab.



# COVID-19 Sinaloa: Grafico tasa de incidencia de casos activos por municipio

## INCIDENCIA DE CASOS ACTIVOS POR MUNICIPIO

■ 01 al 14 Nov ■ 08 al 21 Nov



NUEVA  
NORMALIDAD

397

Confirmados  
activos

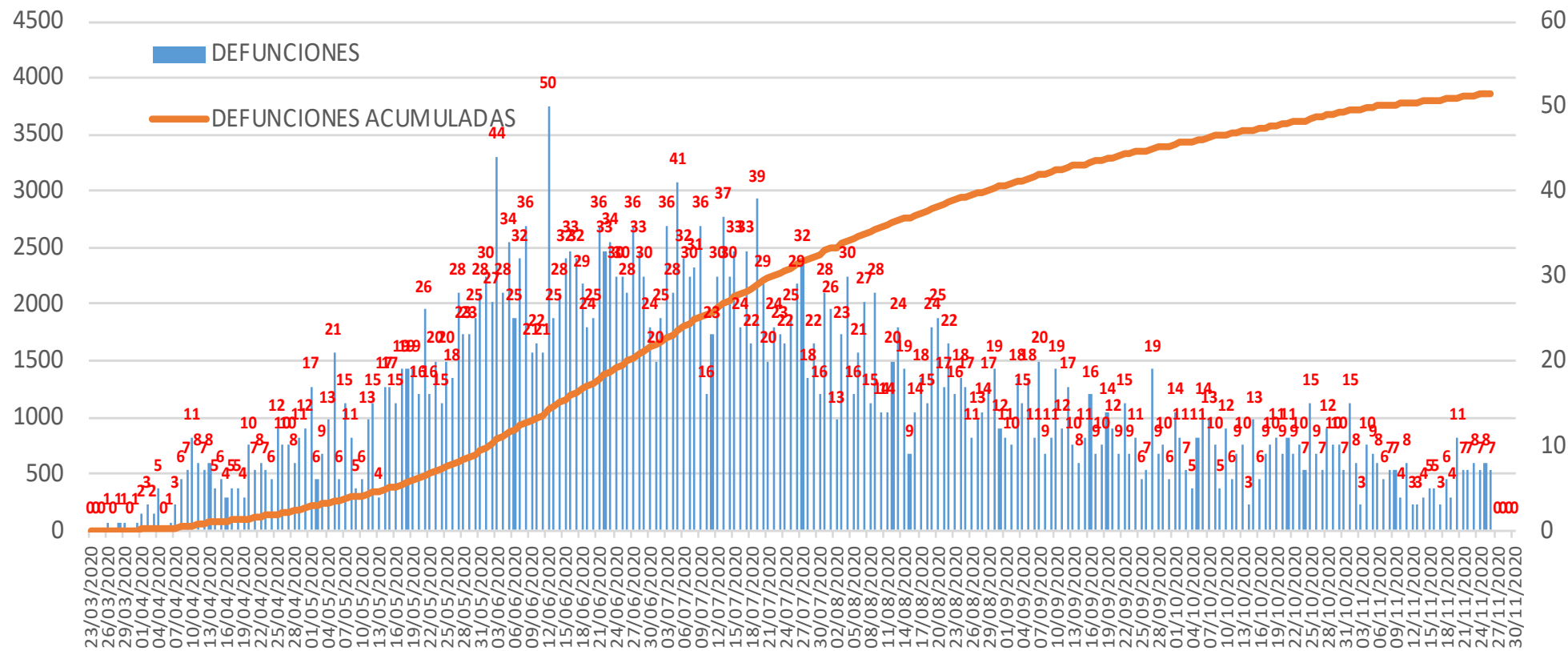
12.6

Incidencia Estatal  
Casos Activos por  
100 mil hab.



# COVID-19 Sinaloa: Defunciones acumuladas por fecha de defunción asociadas a Sars-CoV-2

## Defunciones por día y acumuladas por fecha de defunción



NUEVA NORMALIDAD

**3,869**

Defunciones Acumuladas

**82**

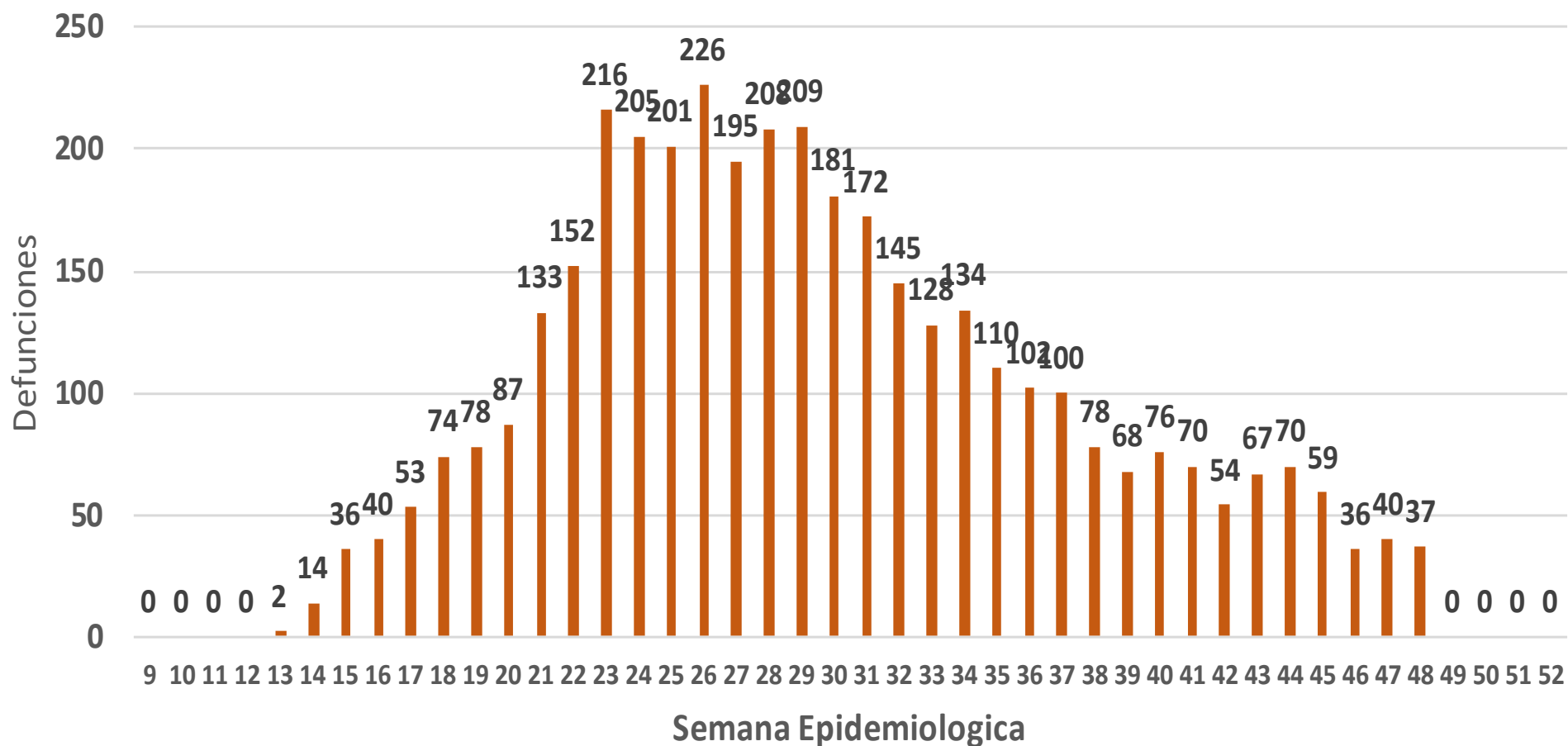
Defunciones últimos 14 días





# COVID-19 Sinaloa: Defunciones Asociadas a SARS-CoV-2 Notificadas por Semana Epidemiologica

## Defunciones Asociadas a SARS-CoV-2 Notificadas por semana en SINALOA Mpio. Residentes



NUEVA NORMALIDAD

**3,869**

Defunciones Acumuladas

**82**

Defunciones últimos 14 días



# COVID-19 Sinaloa: Embarazadas y Menores de 15 años



## MUJERES EN EDAD FERTIL Y EMBARAZADAS POSITIVAS A SARS-CoV-2

MUJERES EN EDAD FERTIL POR GRUPO DE EDAD	Mujeres Sospechosas	%	Mujeres (+) COVID-19	%	CON SARS-Cov2		%	DEFUNCION	Hospitalizadas-COVID-19	Indice de Hospitalizacion	
					EMBARAZADAS	En PUERPERIO					
De 10 a 14 años	266	1.4%	73	1.0%	1	0	0.4%	0	1	100.0%	
De 15 a 19 años	650	3.5%	185	2.5%	16	1	6.7%	0	10	62.5%	
De 20 a 24 años	2,037	11.0%	713	9.6%	47	8	21.6%	1	20	42.6%	
De 25 a 44 años	12,734	68.5%	5,170	69.7%	162	20	71.4%	4	51	31.5%	
De 45 a 49 años	2,892	15.6%	1,272	17.2%	0	0	0.0%	0	0	0.0%	
<b>TOTAL</b>	<b>18,579</b>	<b>100.0%</b>	<b>7,413</b>	<b>100.0%</b>	<b>226</b>	<b>29</b>	<b>100.0%</b>	<b>5</b>	<b>82</b>	<b>36.3%</b>	
					<b>255</b>						

NUEVA NORMALIDAD

**3,869**

Defunciones Acumuladas

**82**

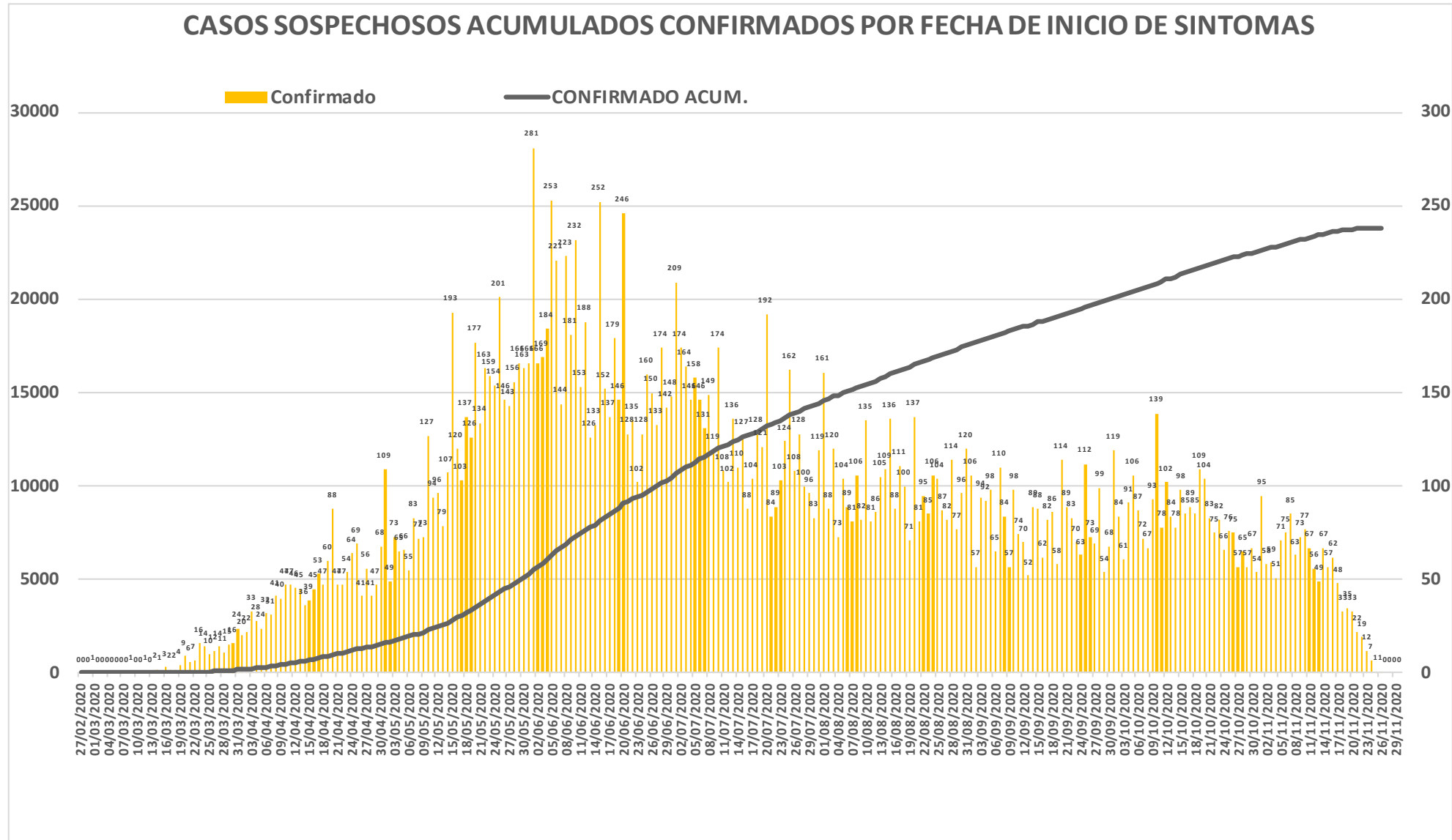
Defunciones últimos 14 días



## MENORES DE 15 AÑOS POSITIVOS A SARS-CoV-2

Grupo de Edad	Sospechosos	%	CASOS (+) COVID-19	%	Defuncion	Letalidad	Hosp-COVID-19	Indice de Hospitalizacion	Tasa de Incidencia
De 00 años	334	19.2%	44	12.5%	1	2.3%	21	47.7%	87.5
De 01 a 04 años	403	23.2%	66	18.8%	1	1.5%	19	28.8%	32.4
De 05 a 09 años	437	25.2%	98	27.8%	3	3.1%	21	21.4%	37.2
De 10 a 14 años	563	32.4%	144	40.9%	4	2.8%	17	11.8%	53.0
<b>TOTAL &lt; 15 AÑOS</b>	<b>1,737</b>	<b>100.0%</b>	<b>352</b>	<b>100.0%</b>	<b>9</b>	<b>2.6%</b>	<b>78</b>	<b>22.2%</b>	

# COVID-19 Sinaloa: Curva epidémica de casos acumulados Incidentes por fecha de inicio de síntomas.



NUEVA  
NORMALIDAD

Confirmados  
acumulados  
**23,825**



# COVID-19 Sinaloa: Curva epidémica de casos incidentes por fecha de resultado del LESPS.

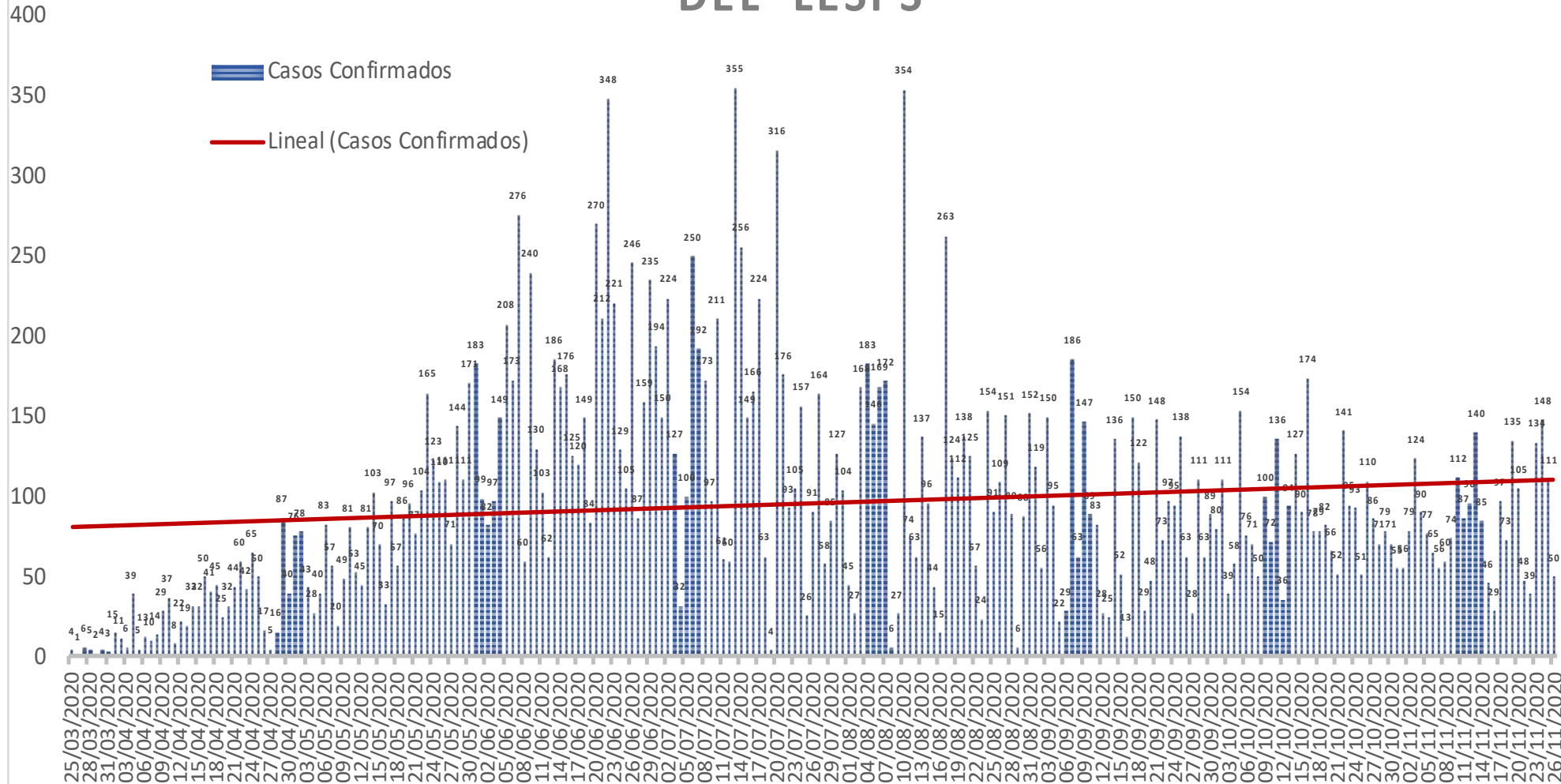
NUEVA  
NORMALIDAD

Estatad  
Confirmados  
acumulados

**23,825**

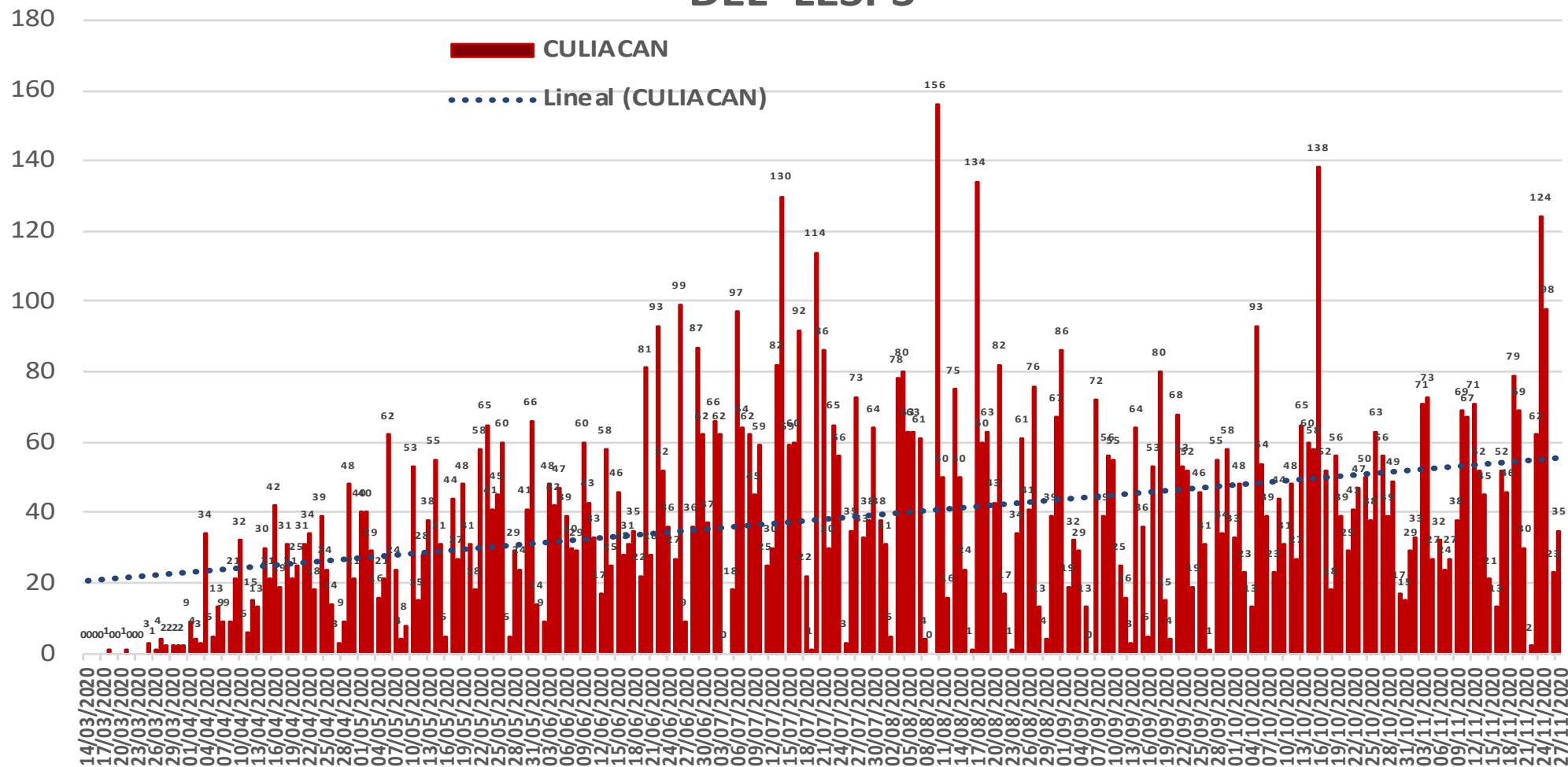


## CASOS CONFIRMADOS SEGÚN FECHA DE RESULTADO DEL LESPS



# COVID-19 Sinaloa: Curva epidémica de casos incidentes por fecha de resultado del LESPS.

## CASOS CONFIRMADOS SEGÚN FECHA DE RESULTADO DEL LESPS



NUEVA  
NORMALIDAD

Estatal  
Confirmados  
acumulados

23,825

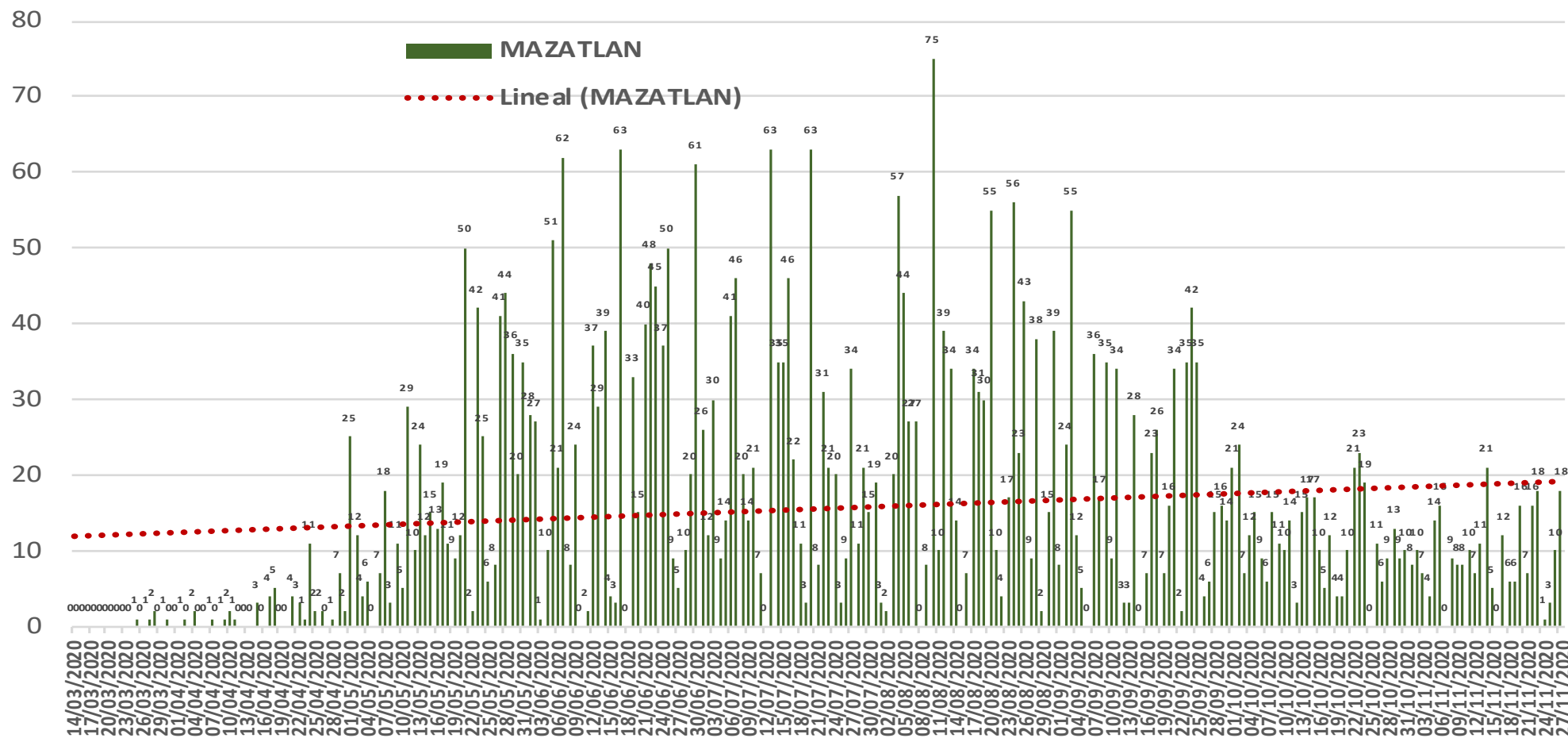
Casos  
Confirmados  
CULIACAN

9,876



# COVID-19 Sinaloa: Curva epidémica de casos incidentes por fecha de resultado del LESPS.

## CASOS CONFIRMADOS SEGÚN FECHA DE RESULTADO DEL LESPS



NUEVA  
NORMALIDAD

Estatad  
Confirmados  
acumulados  
**23,825**

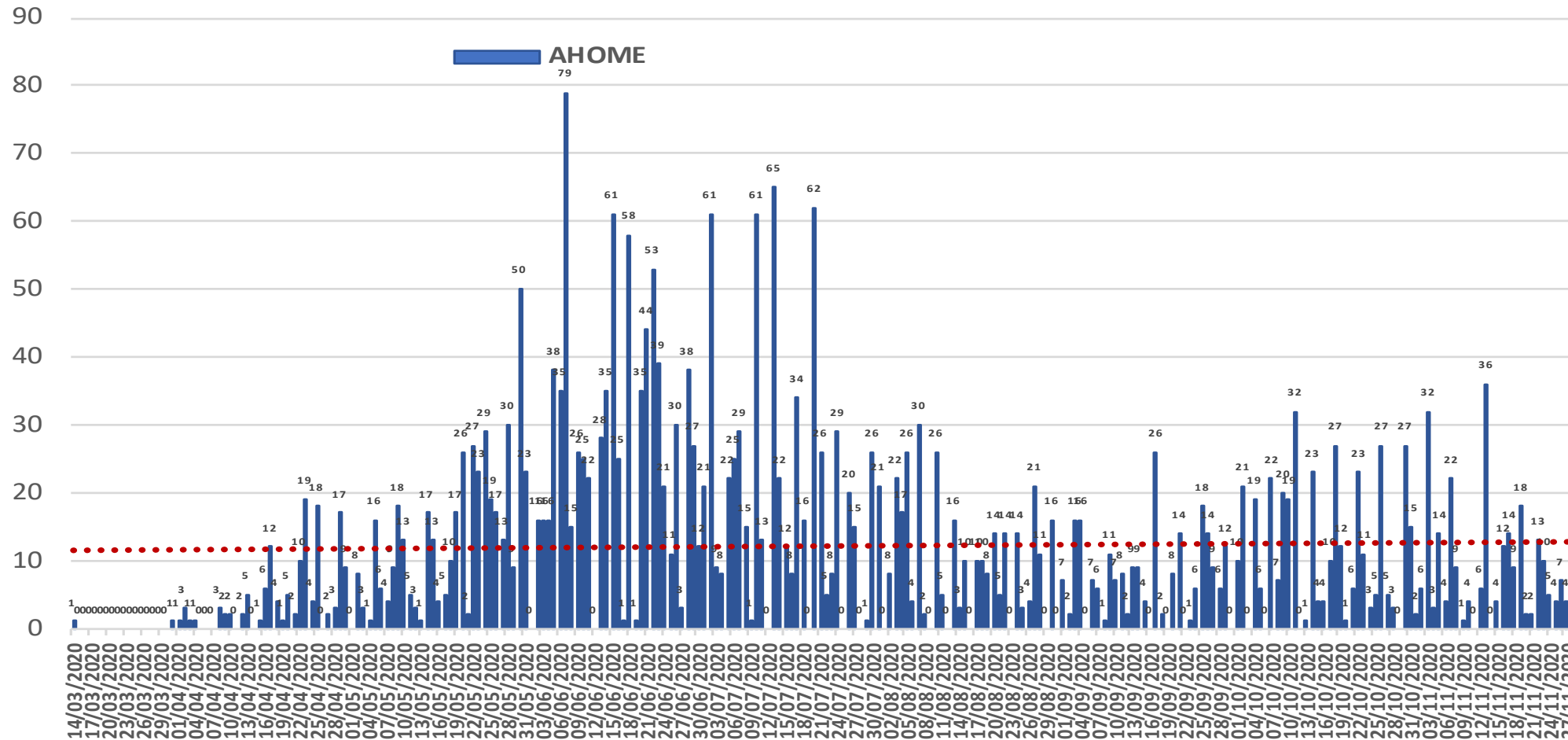
Casos  
Confirmados  
MAZATLAN  
**4,038**





# COVID-19 Sinaloa: Curva epidémica de casos incidentes por fecha de resultado del LESPS.

## CASOS CONFIRMADOS SEGÚN FECHA DE RESULTADO DEL LESPS



NUEVA NORMALIDAD

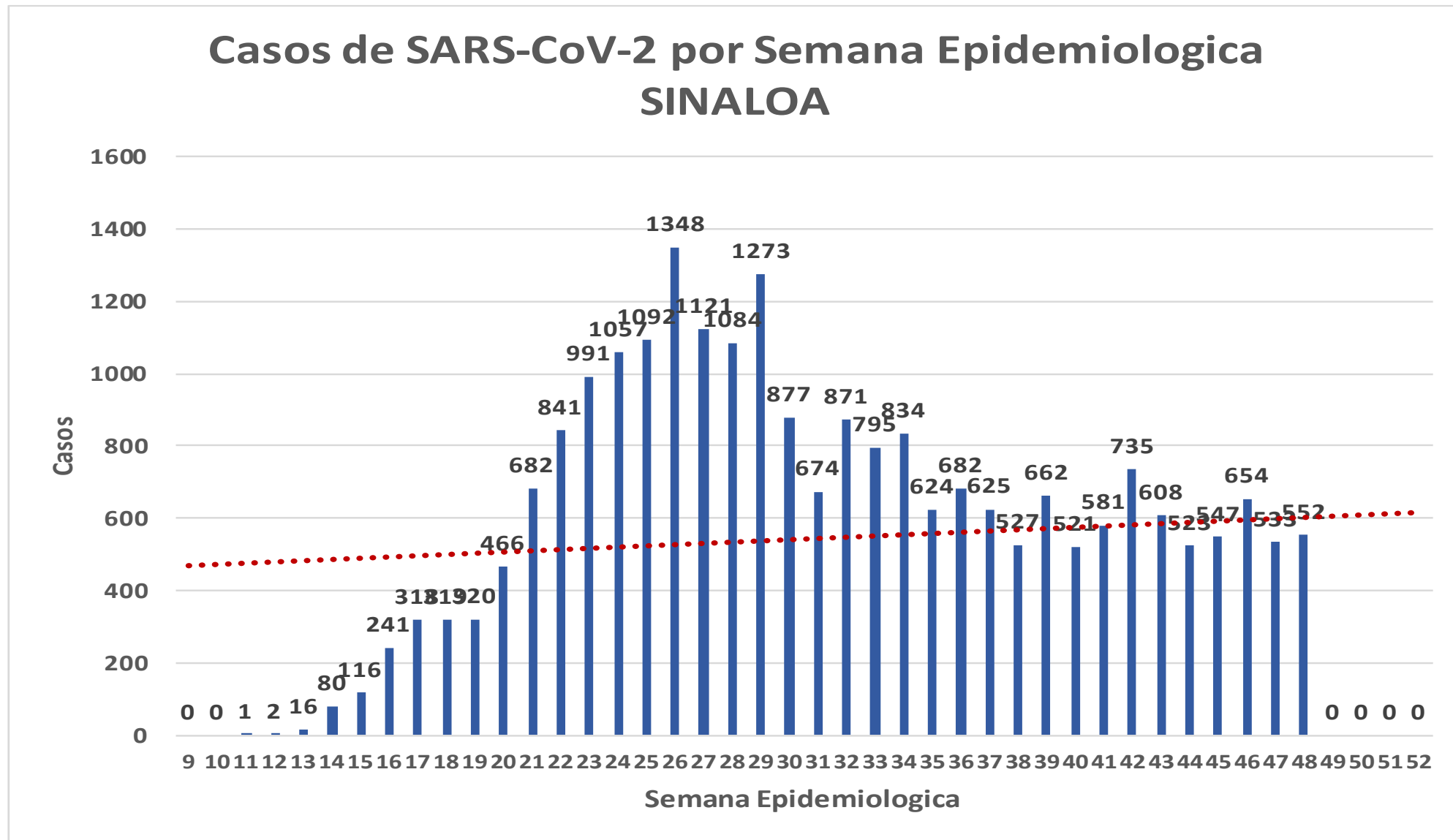
Estatad Confirmados acumulados  
**23,825**

Casos Confirmados AHOME  
**3,114**



# COVID-19 Sinaloa: Curva epidémica de casos incidentes por fecha de resultado del LESPS.

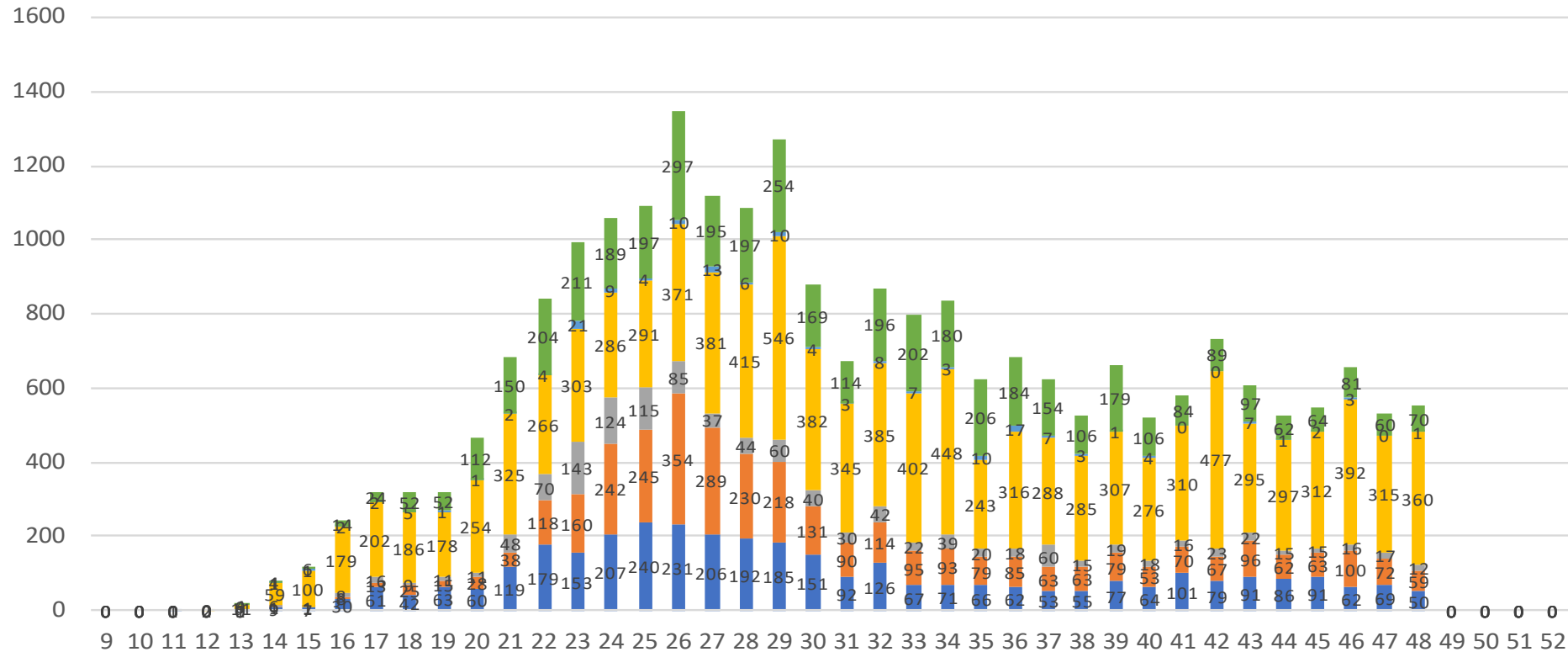
**NUEVA  
NORMALIDAD**



# COVID-19 Sinaloa: Curva epidémica de casos incidentes por fecha de resultado del LESPS.

## Casos SARS-CoV-2 pr Semana epidemiologica y Jurisdicción

- Jurisd. No. 1 Mochis
- Jurisd. No. 2 Guasave
- Jurisd. No. 3 Guamuchil
- Jurisd. No. 4 Culiacan
- Jurisd. No. 5 Elota
- Jurisd. No. 6 Mazatlan



**NUEVA NORMALIDAD**

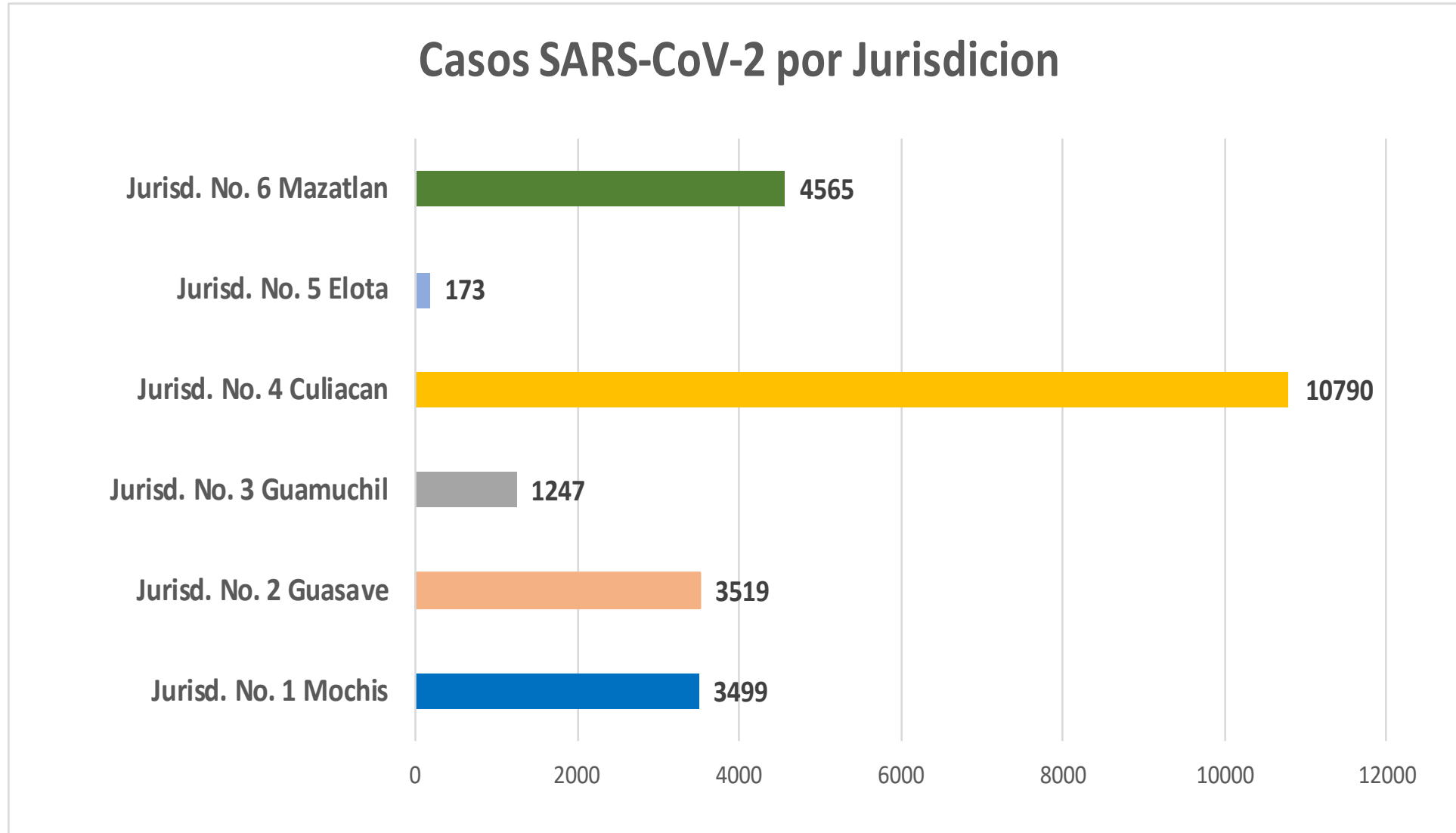
**Estatal Confirmados acumulados**

**23,825**



# COVID-19 Sinaloa: Curva epidémica de casos incidentes por fecha de resultado del LESPS.

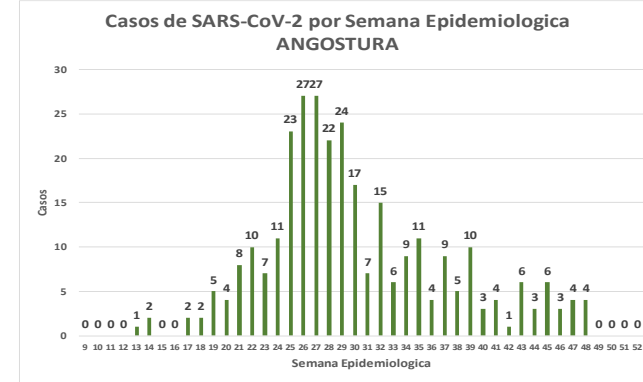
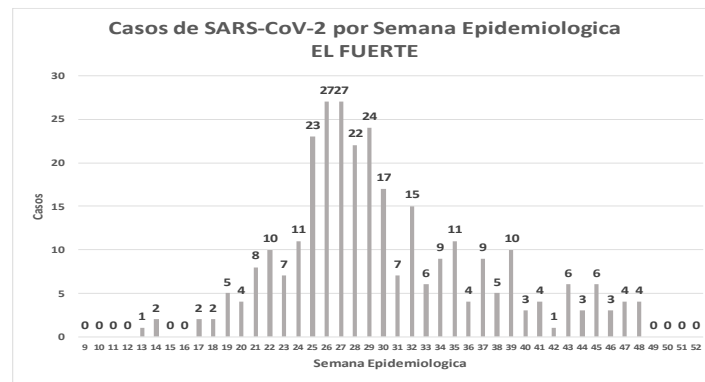
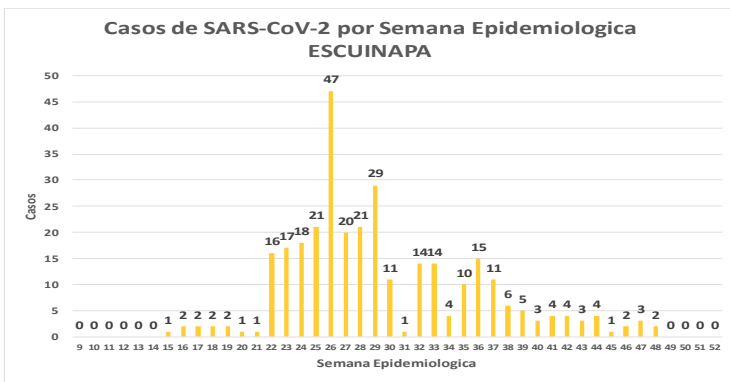
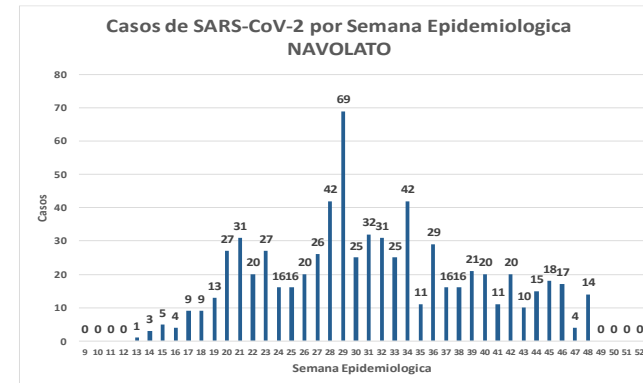
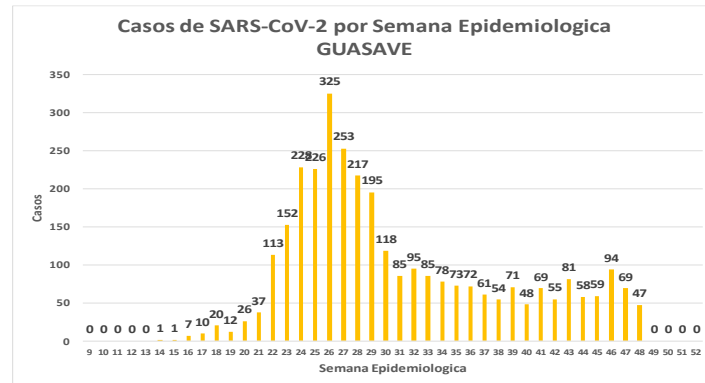
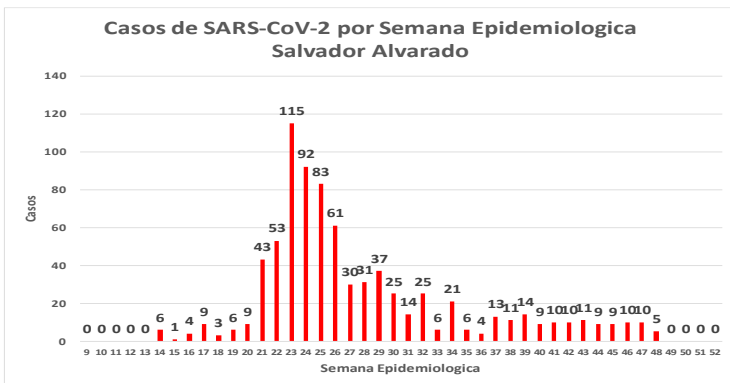
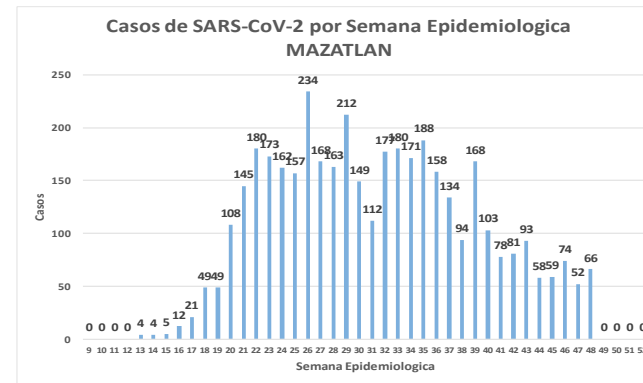
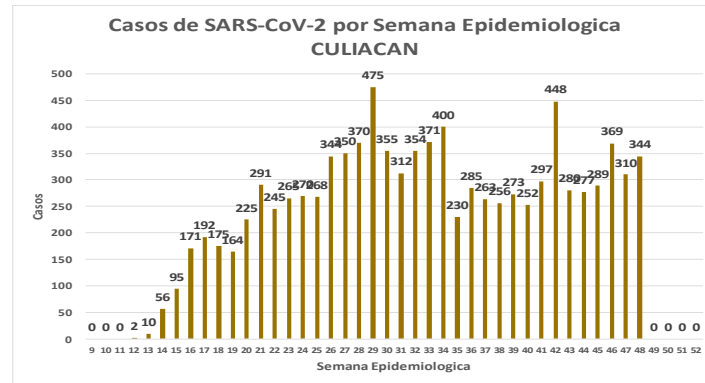
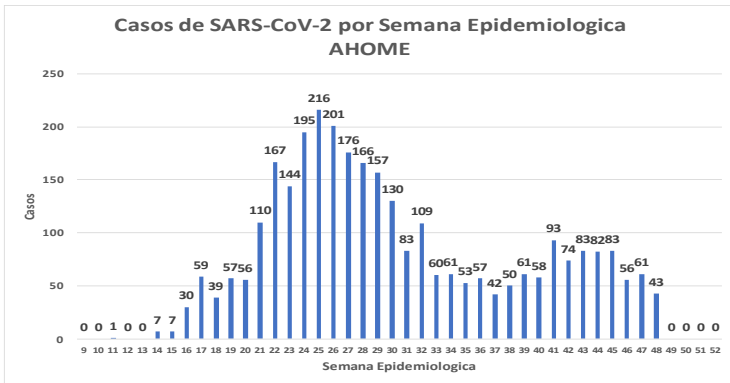
NUEVA  
NORMALIDAD



# COVID-19 Sinaloa: Comportamiento COVID-19 por Municipio.



**NUEVA NORMALIDAD**

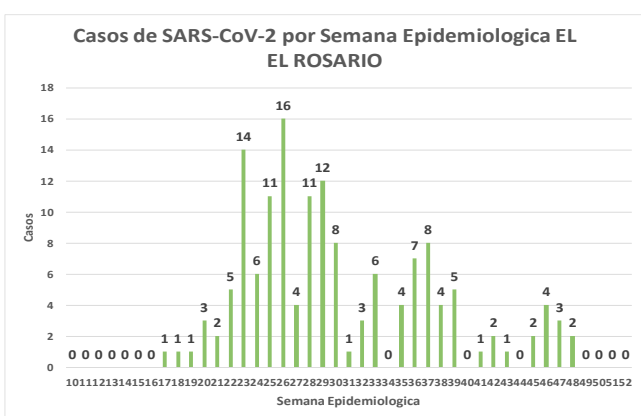
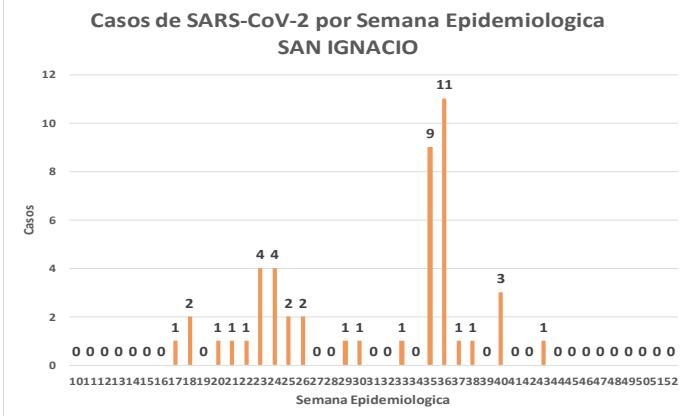
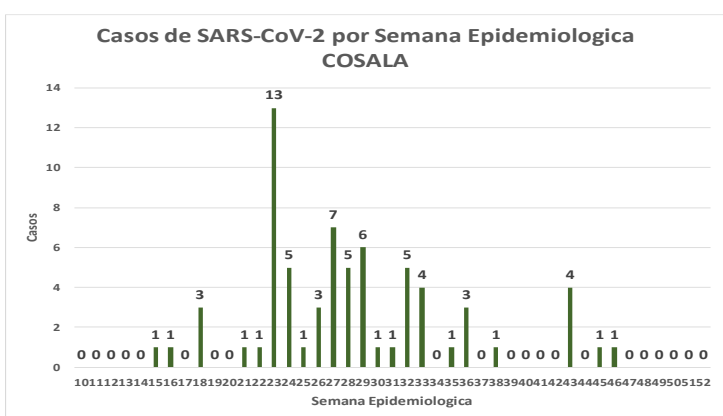
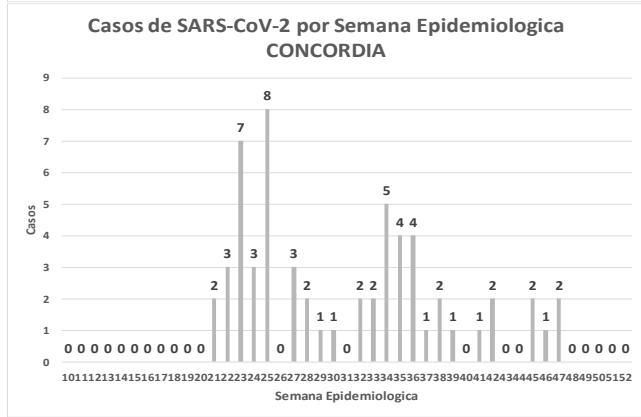
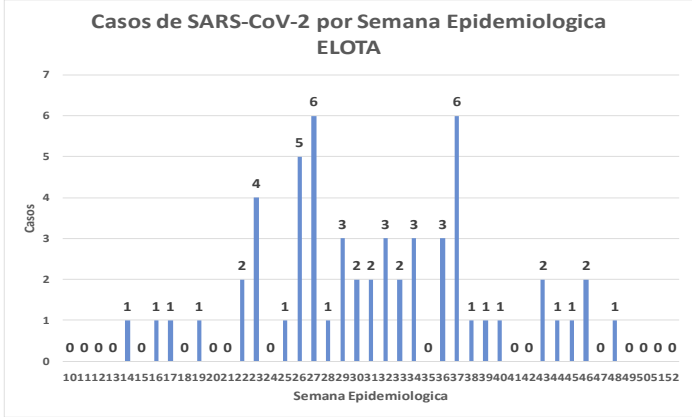
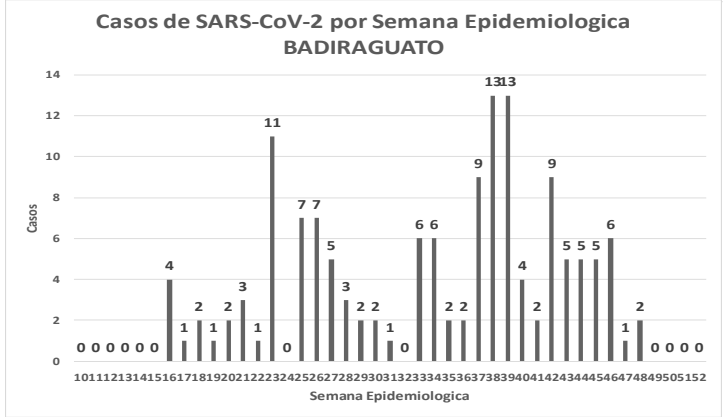
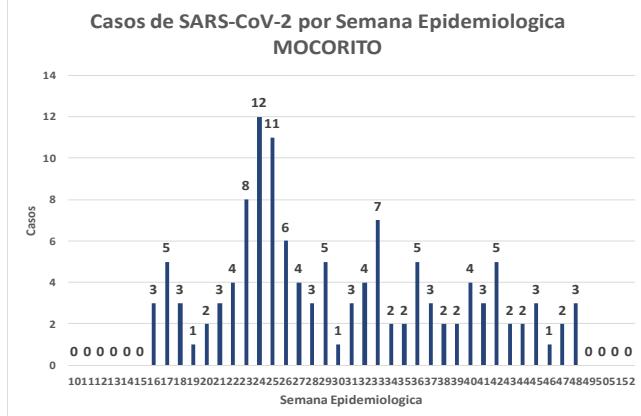
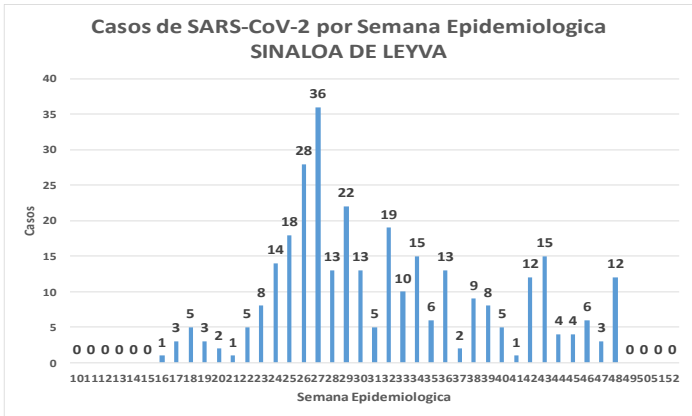
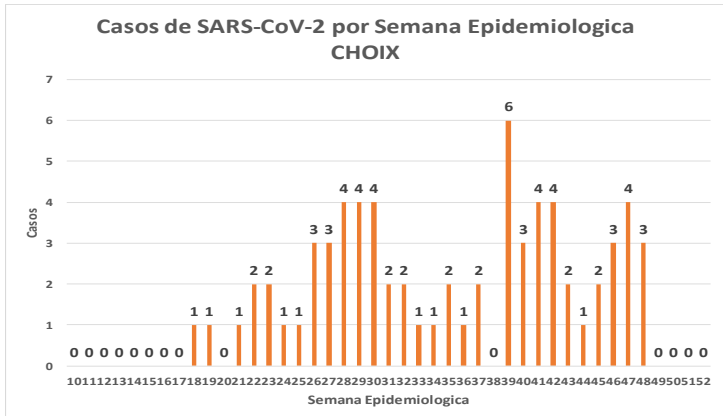


# COVID-19 Sinaloa: Comportamiento COVID-19 por Municipio.



**SALUD**  
SECRETARÍA DE SALUD

**NUEVA NORMALIDAD**



Fuente: Plataforma Nacional SISVER, Preliminar al Corte. Acumulados al 28/nov/2020 corte de información 12:00 am, Dr. José P. Güémez A.

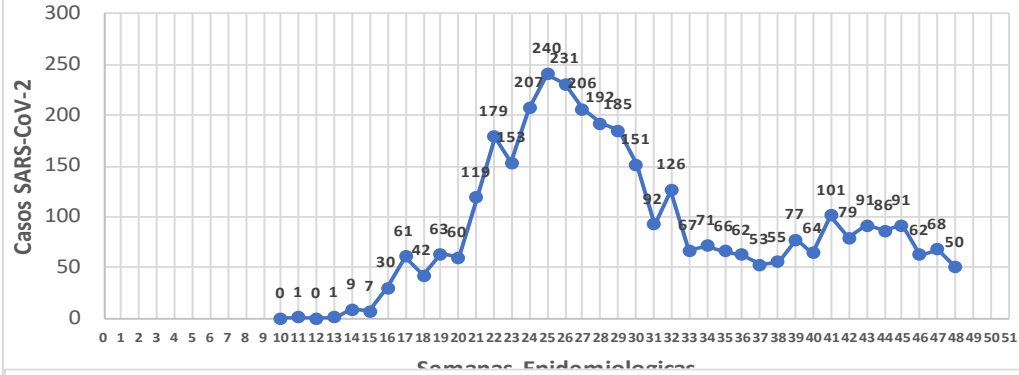
# COVID-19 Sinaloa: Comportamiento COVID-19 por JURISDICCION.



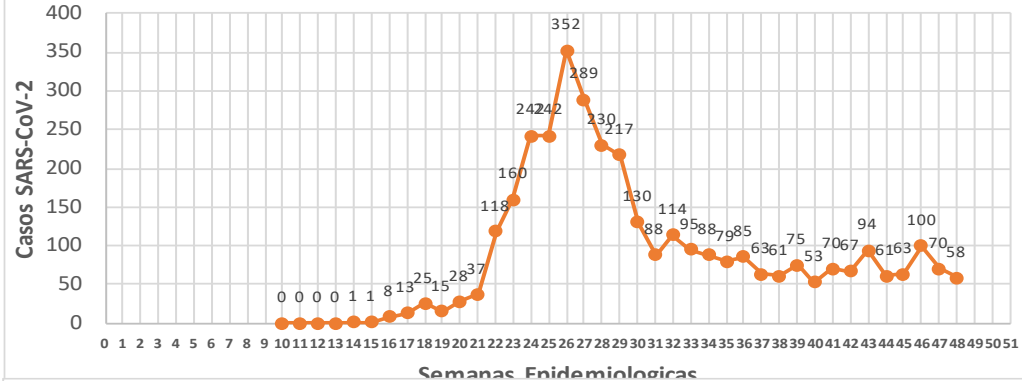
**SALUD**  
SECRETARÍA DE SALUD

**NUEVA  
NORMALIDAD**

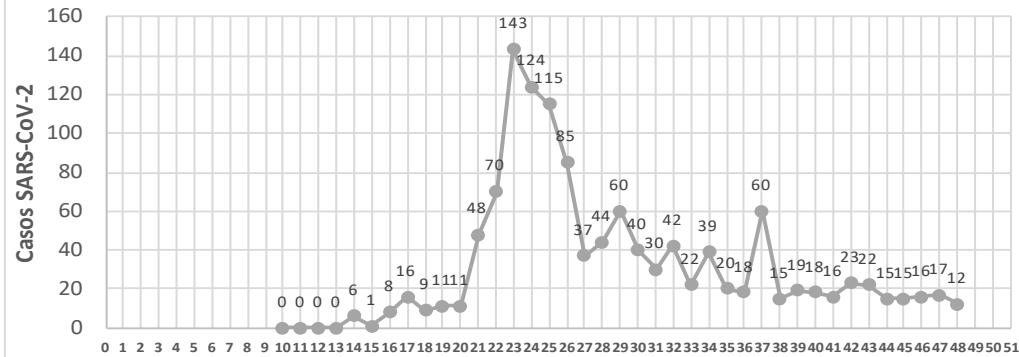
CASOS SARS-CoV-2 por Semana Epidemiologica  
JURISDICCION MOCHIS



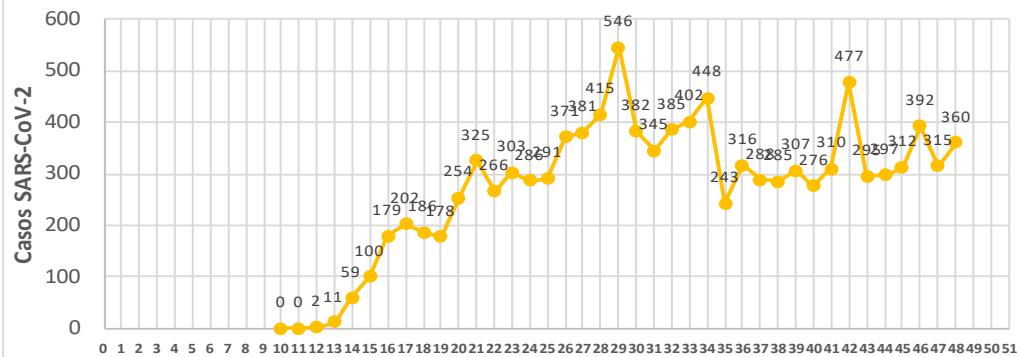
CASOS SARS-CoV-2 por Semana Epidemiologica  
JURISDICCION GUASAVE



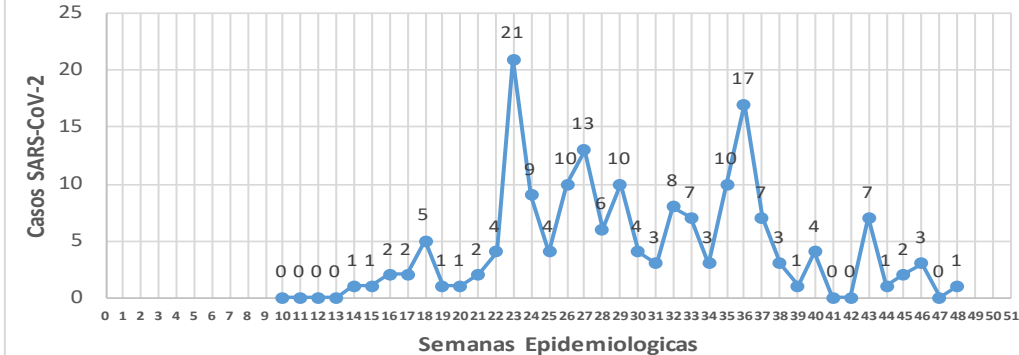
CASOS SARS-CoV-2 por Semana Epidemiologica  
JURISDICCION GUAMUCHIL



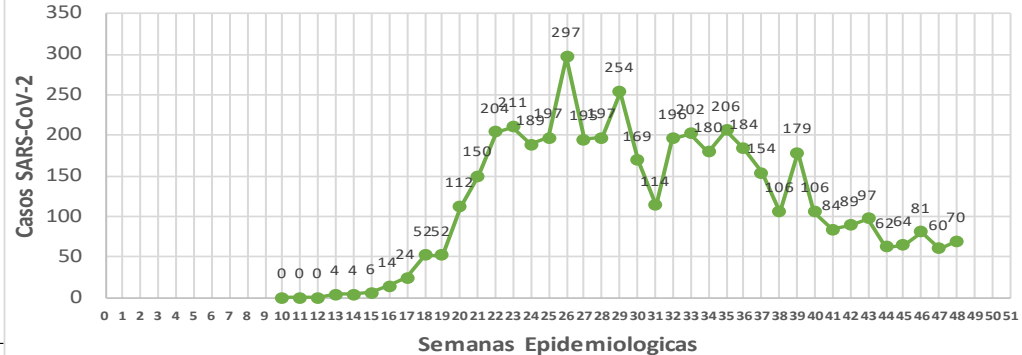
CASOS SARS-CoV-2 por Semana Epidemiologica  
JURISDICCION CULIACAN



CASOS SARS-CoV-2 por Semana Epidemiologica  
JURISDICCION ELOTA



CASOS SARS-CoV-2 por Semana Epidemiologica  
JURISDICCION MAZATLAN





# COVID-19 Sinaloa: Total de registros con toma de muestras en Plataforma SISVER.

## DATOS TOTALES DE REGISTROS EN PLATAFORMA SISVER

### SINALOA: SOSPECHOSOS POR SECTOR

INSTITUCION	NO ADECUADO	RECHAZADA	NO RECIBIDA	SOSPECHOSOS	TOTAL CON MUESTRA	% SOSPECHOSOS
IMSS	1	362	61	22,001	22,425	46.0%
IMSS-OPORTUNIDADES	0	18	0	542	560	1.1%
ISSSTE	5	72	20	3,374	3,471	7.1%
PRIVADA	7	41	57	1,227	1,332	2.7%
SEDENA	0	9	2	326	337	0.7%
SEMAR	3	12	3	321	339	0.7%
SSA	115	320	31	18,489	18,955	38.9%
PEMEX	0	0	0	6	6	0.0%
ESTATAL	5	10	2	1,002	1,019	2.1%
MUNICIPAL	2	1	0	325	328	0.7%
<b>TOTAL</b>	<b>138</b>	<b>845</b>	<b>176</b>	<b>47,613</b>	<b>48,772</b>	<b>100.0%</b>

0.3%    1.7%    0.4%    97.6%    100.0%

**48,772** SOSPECHOSOS    **24,156** CONFIRMADOS    **49.5%**

1.4%	692	DE LOS REGISTROS SIN RESULTADO TIENEN UNA FECHA DE RECEPCION EN LABORATORIO
1.5%	734	SIN RECEPCION EN LABORATORIO Y SIN RESULTADO
2.9%	1,434	SIN REGISTRO DE RECEPCION EN LABORATORIO
0.3%	138	NO ADECUADAS
1.7%	845	RECHAZADAS
0.4%	176	NO RECIBIDAS

**98.7%**    **532** TIENEN MAS DE 72 HORAS DE RECEPCION EN EL LABORATORIO  
**525** CORRESPONDEN A REGISTROS CON **MAS DE 7 DIAS DE TRANSITO**

RESULTADO DEFINITIVO EN PLATAFORMA SISVER	
SARS-CoV-2	24,156
NEGATIVO	21,790
NO RECIBIDA	176
INF AH1N1 PMD	98
RECHAZADA	845
B	65
A H3	20
METAPNEUMOVIRUS	9
ENTEROV//RHINOVIRUS	25
CORONA OC43	2
NO ADECUADO	138
INF A	7
CORONA 229E	1
CORONA NL63	1
CORONA HKU1	1
VSR	2
ADENOVIRUS	1
PARAINFLUENZA 3	1
NO SUBTIPIFICADO	0

**NUEVA NORMALIDAD**



# COVID-19 Sinaloa: Total de registros con toma de muestras en Plataforma SISVER.



INFORMACION AL DIA : sábado, 28 de noviembre de 2020

## SE TOMO MUESTRA PERO SIN RECEPCION EN LABORATORIO

Municipios	IMSS	IMSS- OPORTUN IDADES	ISSSTE	PRIVADA	SEDENA	SEMAR	SSA	PEMEX	ESTATAL	MUNICIPAL	TOTAL
AHOME	199	3	8	17	0	2	13	0	0	0	242
CHOIX	2	0	0	1	0	0	1	0	0	0	4
EL FUERTE	6	6	0	2	0	0	1	0	0	0	15
GUASAVE	135	0	3	12	0	0	29	0	0	0	179
SINALOA	3	0	4	1	0	0	12	0	0	0	20
ANGOSTURA	5	0	2	6	0	0	2	0	0	0	15
MOCORITO	3	0	2	0	0	0	2	0	0	0	7
SALVADOR ALVARADO	15	0	6	1	1	0	2	0	0	0	25
BADIRAGUATO	0	0	3	1	0	0	4	0	0	0	8
CULIACAN	130	1	399	28	4	0	92	0	5	0	659
NAVOLATO	26	0	13	0	0	0	8	0	0	0	47
COSALA	0	0	1	0	0	0	1	0	0	0	2
ELOTA	1	0	5	0	0	0	0	0	0	0	6
SAN IGNACIO	0	0	1	0	0	0	3	0	0	0	4
CONCORDIA	0	0	0	0	1	0	0	0	0	0	1
ESCUINAPA	1	0	2	0	0	0	2	0	0	0	5
MAZATLAN	59	5	6	37	18	4	19	0	0	0	148
ROSARIO	0	0	0	3	0	0	2	0	0	0	5
<b>Total</b>	<b>585</b>	<b>15</b>	<b>455</b>	<b>109</b>	<b>24</b>	<b>6</b>	<b>193</b>	<b>0</b>	<b>5</b>	<b>0</b>	<b>1,392</b>
Otro Estado	5	0	3	2	4	1	27	0	0	0	42

Municipios	REGISTROS SIN RESULTADO Y TIENEN FECHA DE RECEPCION EN LABORATORIO	TIENEN MAS DE 72 HORAS DE RECEPCION EN EL LABORATORIO Y SIN RESULTADO
AHOME	33	17
CHOIX	2	1
EL FUERTE	3	2
GUASAVE	23	8
SINALOA	14	2
ANGOSTURA	4	2
MOCORITO	4	2
SALVADOR ALVARADO	9	7
BADIRAGUATO	5	4
CULIACAN	492	410
NAVOLATO	19	11
COSALA	2	2
ELOTA	4	3
SAN IGNACIO	1	1
CONCORDIA	0	0
ESCUINAPA	1	1
MAZATLAN	49	35
ROSARIO	3	3
<b>Total</b>	<b>668</b>	<b>511</b>
Otro Estado	24	21

# COVID-19 Sinaloa: Unidades de Salud con retraso en Dictaminación ó Confirmación de Defunciones Sospechosas a COVID-19 en Plataforma SISVER.



Información al día: sábado, 28 de noviembre de 2020	
UNIDAD MEDICA	DEFUNCIONES PENDIENTES DE CONFIRMAR
HGR 1 CULIACAN	177
HGZMF 3 MAZATLAN	112
HGZMF 32 GUASAVE	45
LOS MOCHIS	31
CLINICA HOSPITAL CULIACAN S. A. DE C. V.	31
DR. M.CARDENAS DE LA VEGA	17
HOSPITAL CIVIL DE CULIACAN	10
HGSMF 30 GUAMUCHIL	15
HOSPITAL GENERAL LOS MOCHIS	0
HGZ 49 LOS MOCHIS	8
HOSPITAL MILITAR REGIONAL DE MAZATLAN, SIN.	8
HGZMF 28 COSTA RICA	5
HOSPITAL GENERAL CULIACAN	4
OPERADORA NUEVA CLINICA SANTA MARIA S.A DE C.V	3
MAZATLAN	5
CLINICA HOSPITAL MARIA DEL MAR	3
UMFH 22 EL DORADO	2
UMF 36 CULIACAN	2
UMF 56 PRADOS	2
UMF 35 CULIACAN	1
UMF 55 CULIACAN	1
HR FUERTE, EL	1
HOSPITAL ANGELES CULIACAN	2
UMF 46 CULIACAN	1
UMFH 11 VILLA JUAREZ	1
SANATORIO CEMSI CHAPULTEPEC	0
HOSPITAL MARINA MAZATLAN	0
HOSPITAL GENERAL ESCUINAPA	1
HGSMF 4 NAVOLATO	1
HR VILLA UNION	1
	<b>490</b>

## COVID-19, SINALOA: DEFUNCIONES POR ASOCIACION Y DICTAMINACION CLINICA EPIDEMIOLOGICA

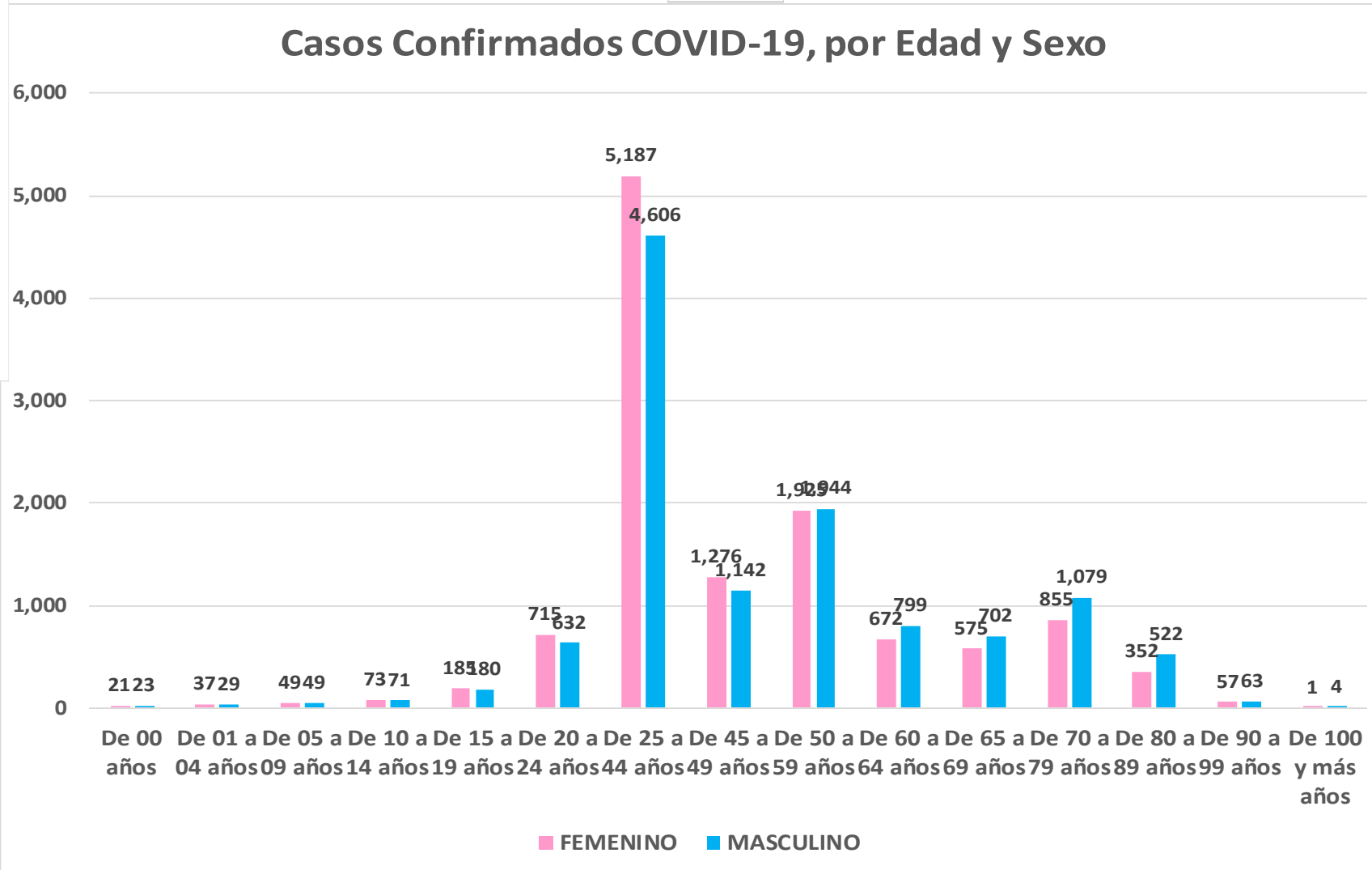
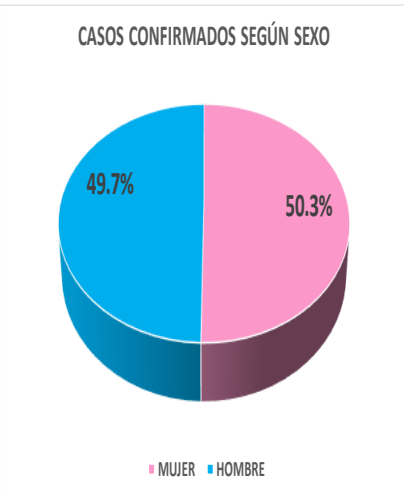
CLASIFICACION FINAL DEFUNCIONES	Información hasta: 28/11/2020			TOTAL FINAL
	TOMA DE MUESTRA		TOTAL	
	SI	NO		
CONFIRMADO POR LABORATORIO	3869	0	3,869	3,965
CONFIRMADO POR ASOCIACIÓN	14	40	54	
CONFIRMADO POR DICTAMINACIÓN	1	41	42	
INVALIDO	4	0	4	603
NO REALIZADO	103	0	103	
SOSPECHOSO	45	451	496	
NEGATIVO	1091	0	1,091	1,091
<b>TOTAL GENERAL</b>	<b>5,127</b>	<b>532</b>	<b>5,659</b>	<b>5,659</b>

# COVID-19 Sinaloa: Casos confirmados por edad

# y sexo

Mediana de edad: **45** años

## Casos Confirmados COVID-19, por Edad y Sexo



NUEVA NORMALIDAD

**23,825**

Confirmados acumulados



# COVID-19 Sinaloa: Casos confirmados por edad

# y sexo



## GRUPOS DE EDAD NOTIFICADOS EN PLATAFORMA POR COVID-19, SINALOA

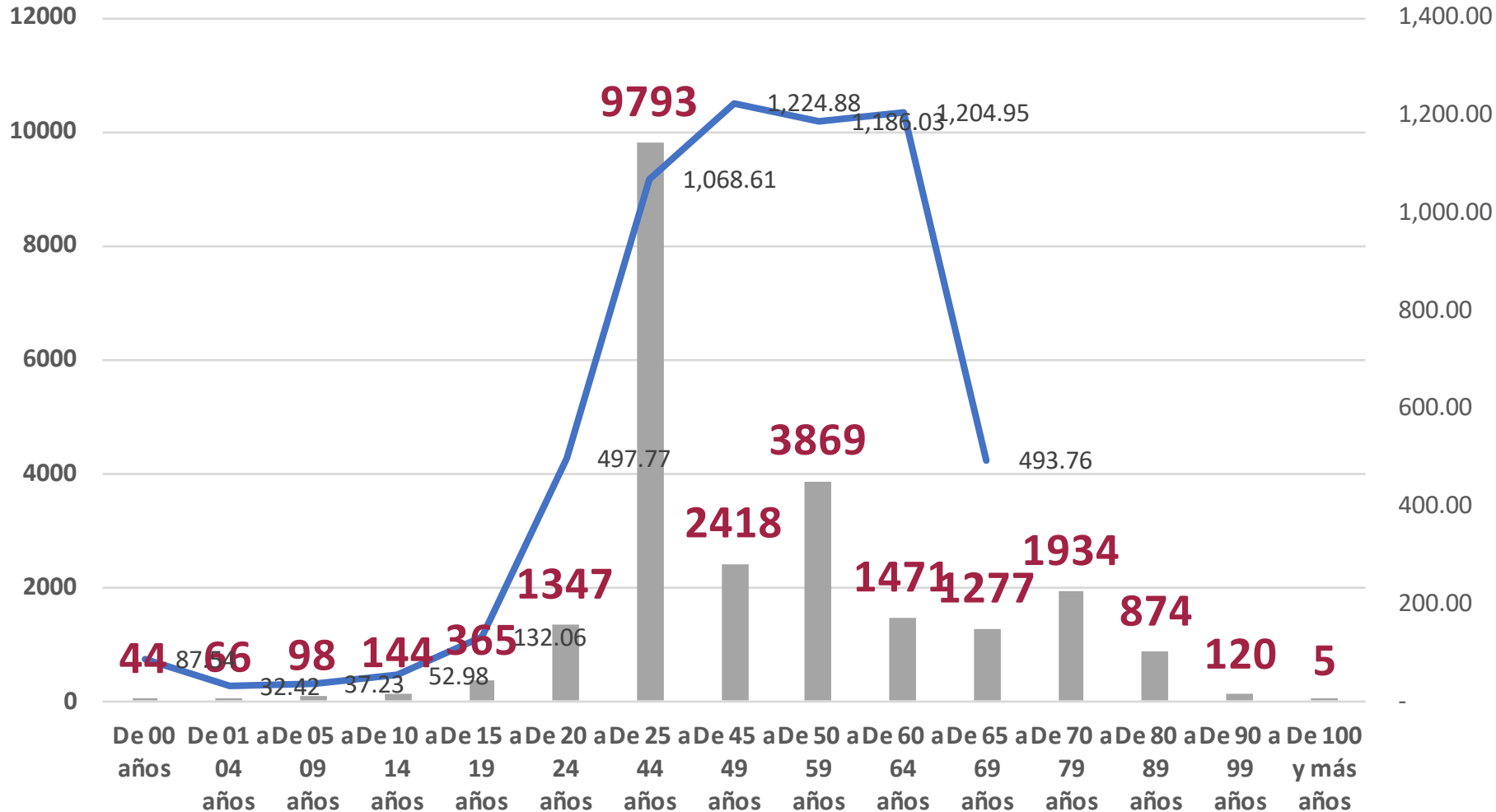
Grupo de Edad	Sospechosos	%	CASOS (+) COVID-19	%	Defuncion	Letalidad	Hosp-COVID-19	Indice de Hospitalizacion	Tasa de Incidencia
De 00 años	334	0.62%	44	0.2%	1	2.3%	21	47.7%	87.5
De 01 a 04 años	403	0.8%	66	0.3%	1	1.5%	19	28.8%	32.4
De 05 a 09 años	437	0.82%	98	0.4%	3	3.1%	21	21.4%	37.2
De 10 a 14 años	563	1.1%	144	0.6%	4	2.8%	17	11.8%	53.0
De 15 a 19 años	1,235	2.31%	365	1.5%	4	1.1%	39	10.7%	132.1
De 20 a 24 años	3,774	7.1%	1,347	5.7%	14	1.0%	85	6.3%	497.8
De 25 a 44 años	23,082	43.18%	9,793	41.1%	235	2.4%	1,148	11.7%	1,068.6
De 45 a 49 años	5,285	9.9%	2,418	10.1%	230	9.5%	601	24.9%	1,224.9
De 50 a 59 años	7,959	14.89%	3,869	16.2%	699	18.1%	1,610	41.6%	1,186.0
De 60 a 64 años	2,759	5.2%	1,471	6.2%	490	33.3%	904	61.5%	1,204.9
De 65 a 69 años	2,266	4.24%	1,277	5.4%	535	41.9%	928	72.7%	493.8
De 70 a 79 años	3,455	6.5%	1,934	8.1%	1,043	53.9%	1,592	82.3%	
De 80 a 89 años	1,643	3.07%	874	3.7%	537	61.4%	752	86.0%	
De 90 a 99 años	253	0.5%	120	0.5%	73	60.8%	99	82.5%	
De 100 y más años	10	0.02%	5	0.0%	0	0.0%	2	40.0%	
<b>Total general</b>	<b>53,458</b>	<b>100.0%</b>	<b>23,825</b>	<b>100.0%</b>	<b>3,869</b>	<b>16.2%</b>	<b>7,838</b>	<b>32.9%</b>	<b>754.8</b>

NUEVA NORMALIDAD

Tasa de Letalidad Estatal  
16.2%



## Casos Notificados y Confirmados en el Estado de Sinaloa por Grupo de Edad en Plataforma COVID-19



**NUEVA NORMALIDAD**

**Tasa de Incidencia Estatal**  
**754.75**  
Por 100 mil habt.



# COVID-19 Sinaloa: Defunciones acumuladas por edad y sexo

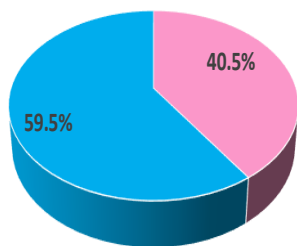
Mediana de edad: **67** años

NUEVA  
NORMALIDAD

**3,869**

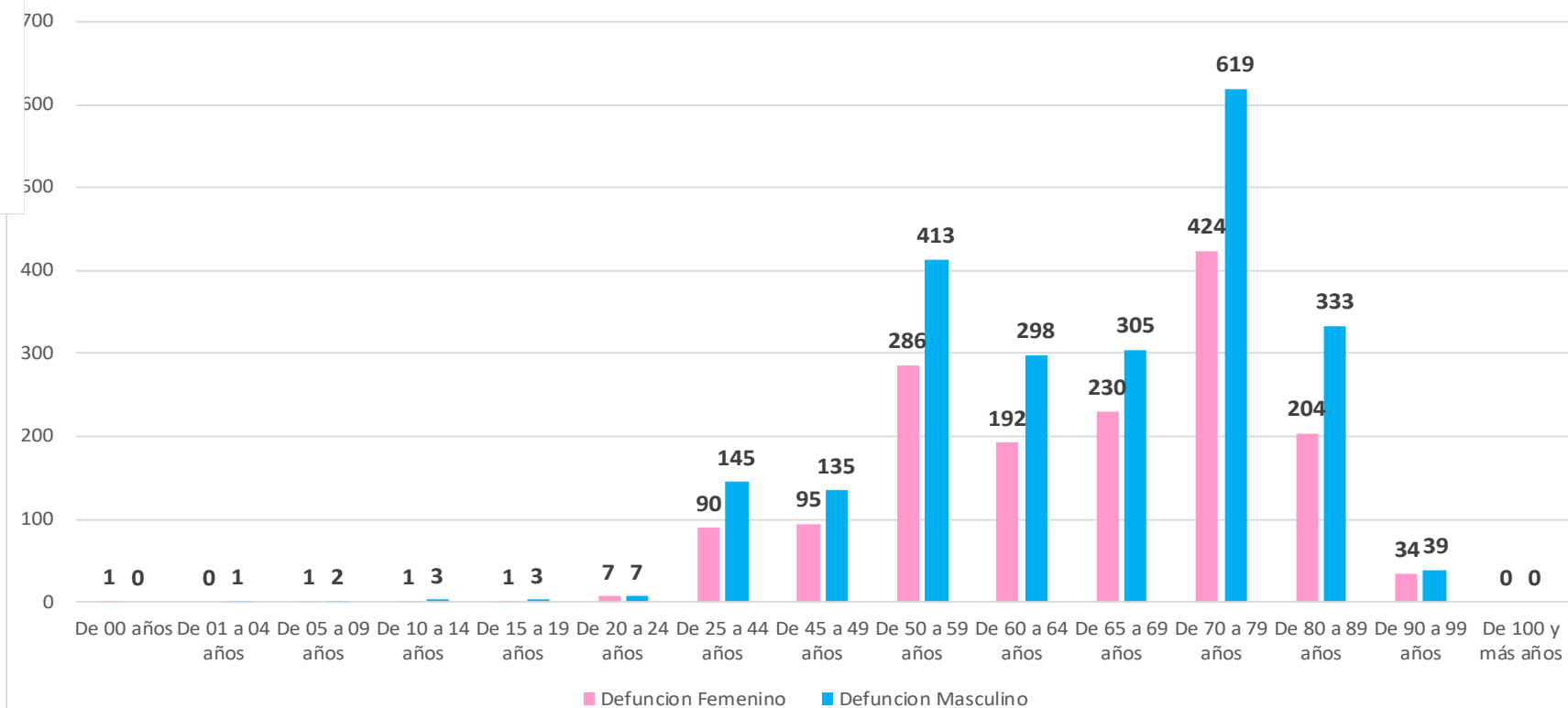
Defunciones

DEFUNCIONES CONFIRMADAS SEGÚN SEXO



MUJER HOMBRE

DEFUNCIONES DE CASOS CONFIRMADOS COVID-19, POR EDAD Y SEXO





# COVID-19 Sinaloa:

# Defunciones acumuladas

# por comorbilidad

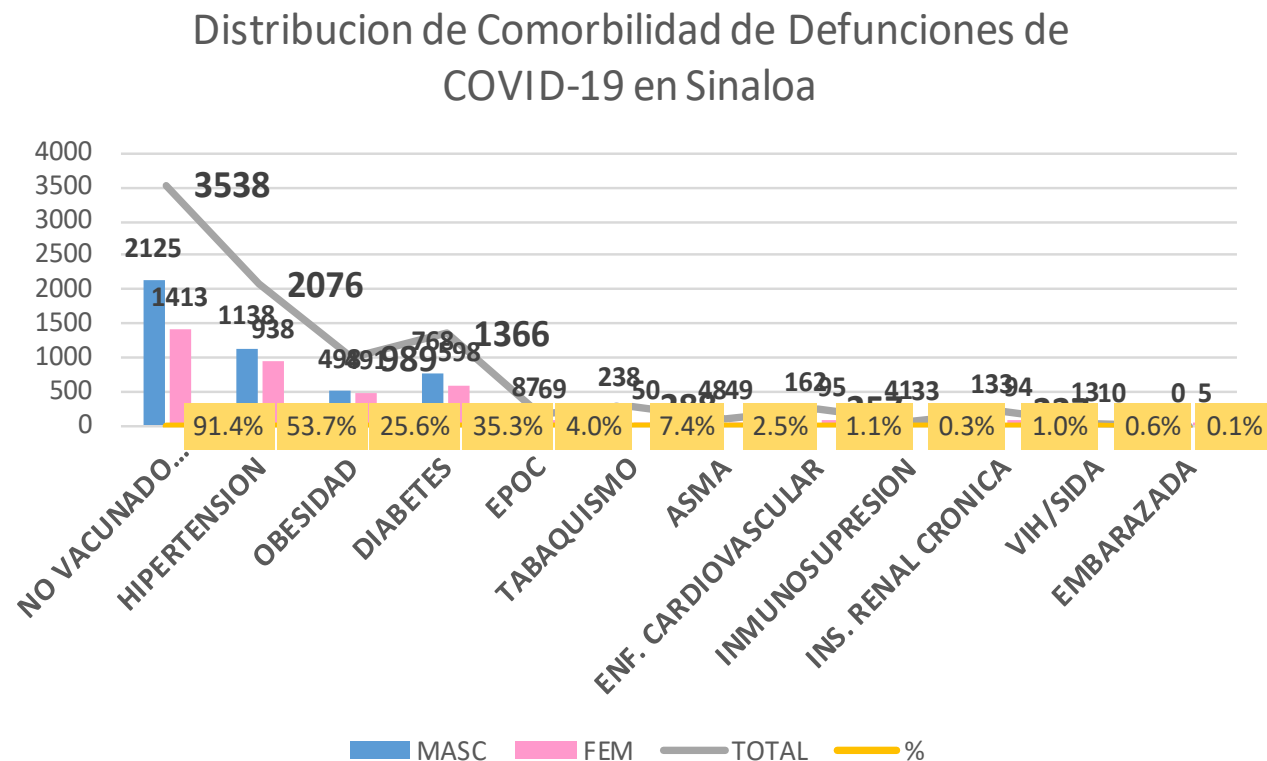
NUEVA  
NORMALIDAD

**3,869**

Defunciones



DEFUNCIONES				
3869	2303	1566		
COMORBILIDAD	MASC	FEM	TOTAL	%
NO VACUNADO (Influenza)	2125	1413	3538	91.4%
HIPERTENSION	1138	938	2076	53.7%
OBESIDAD	498	491	989	25.6%
DIABETES	768	598	1366	35.3%
EPOC	87	69	156	4.0%
TABAQUISMO	238	50	288	7.4%
ASMA	48	49	97	2.5%
ENF. CARDIOVASCULAR	162	95	257	1.1%
INMUNOSUPRESION	41	33	74	0.3%
INS. RENAL CRONICA	133	94	227	1.0%
VIH/SIDA	13	10	23	0.6%
EMBARAZADA	0	5	5	0.1%



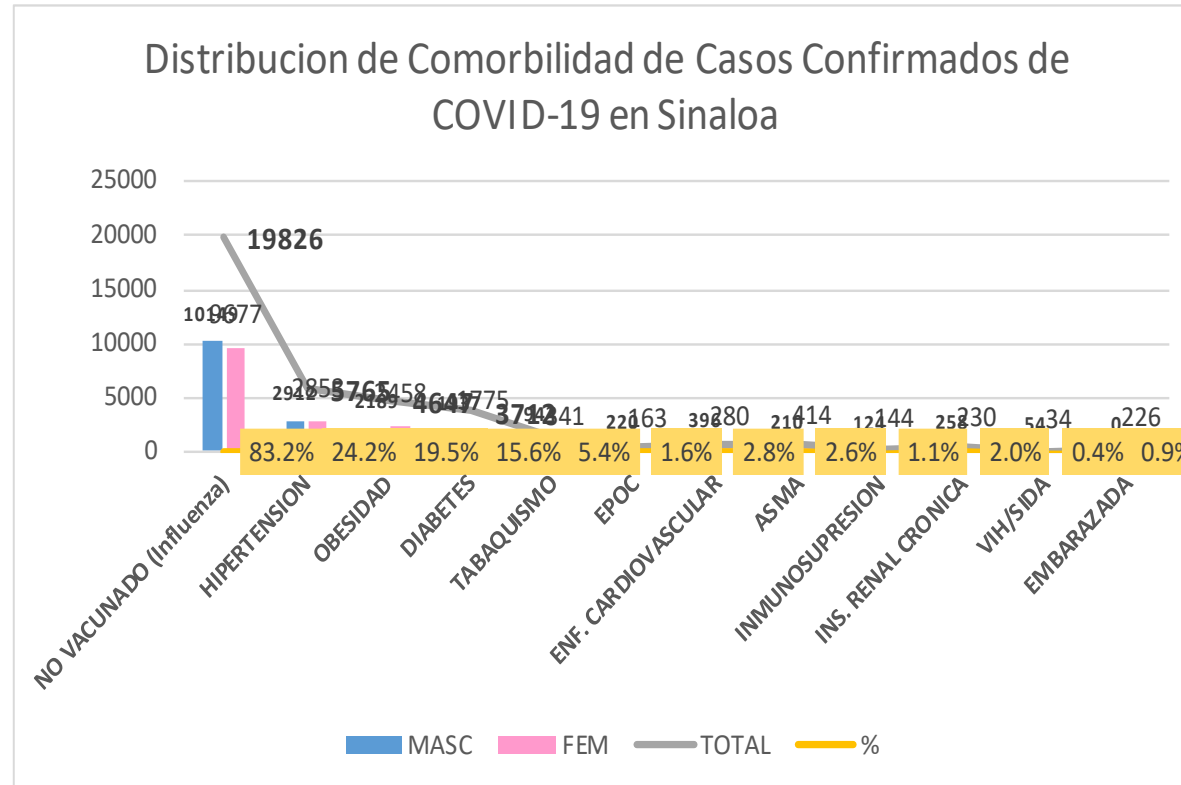
# COVID-19 Sinaloa:

# Casos Confirmados

# por comorbilidad



CASOS CONFIRMADOS				
	23823	11844	11979	
COMORBILIDAD	MASC	FEM	TOTAL	%
NO VACUNADO (Influenza)	10149	9677	19826	83.2%
HIPERTENSION	2912	2853	5765	24.2%
OBESIDAD	2189	2458	4647	19.5%
DIABETES	1937	1775	3712	15.6%
TABAQUISMO	944	341	1285	5.4%
EPOC	220	163	383	1.6%
ENF. CARDIOVASCULAR	396	280	676	2.8%
ASMA	210	414	624	2.6%
INMUNOSUPRESION	124	144	268	1.1%
INS. RENAL CRONICA	258	230	488	2.0%
VIH/SIDA	54	34	88	0.4%
EMBARAZADA	0	226	226	0.9%



NUEVA NORMALIDAD

Confirmados acumulados  
**23,825**



# COVID-19 Sinaloa:

# Confirmados y Defunciones acumuladas por Institución



NUEVA NORMALIDAD

3,869

Defunciones



## CONFIRMADOS POR INSTITUCION EN PLATAFORMA POR COVID-19, SINALOA

Institucion	Notificados	Confirmados	%	Defunciones
SSA	19,569	8,346	35.0%	812
IMSS	25,902	11,734	49.3%	2,180
IMSS_PR	581	276	1.2%	33
ISSSTE	3,633	1,785	7.5%	562
PEMEX	0	0	0.0%	0
Privados	1,517	492	2.1%	73
SEDENA	422	202	0.8%	35
SEMAR	457	178	0.7%	29
Servicios Estatales	1,050	604	2.5%	130
Servicios Municipales	327	208	0.9%	15
Universitarios	0	0	0.0%	0
Cruz Roja	0	0	0.0%	0
DIF	0	0	0.0%	0
<b>Total</b>	<b>53,458</b>	<b>23,825</b>	<b>100.0%</b>	<b>3,869</b>

## CLASIFICACION DE DEFUNCIONES CONFIRMADAS, NEGATIVAS Y SOSPECHOSAS EN PLATAFORMA COVID-19, SINALOA, AL DIA DE HOY:

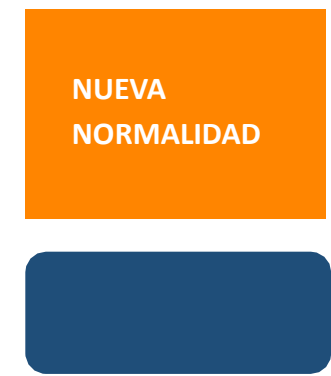
Institucion	Defunciones Positivas a COVID-19	Defunciones NEGATIVAS a COVID-19	Defunciones SOSPECHOSAS a COVID-19***
SSA	812	177	5
IMSS	2,180	721	374
IMSS_PR	33	14	2
ISSSTE	562	120	53
PEMEX	0	0	0
Privados	73	8	44
SEDENA	35	8	8
SEMAR	29	4	0
Servicios Estatales	130	19	10
Servicios Municipales	15	0	0
Universitarios	0	0	0
Cruz Roja	0	0	0
DIF	0	0	0
<b>Total</b>	<b>3,869</b>	<b>1,071</b>	<b>496</b>

\*\*\* PENDIENTES DE DICTAMINAR

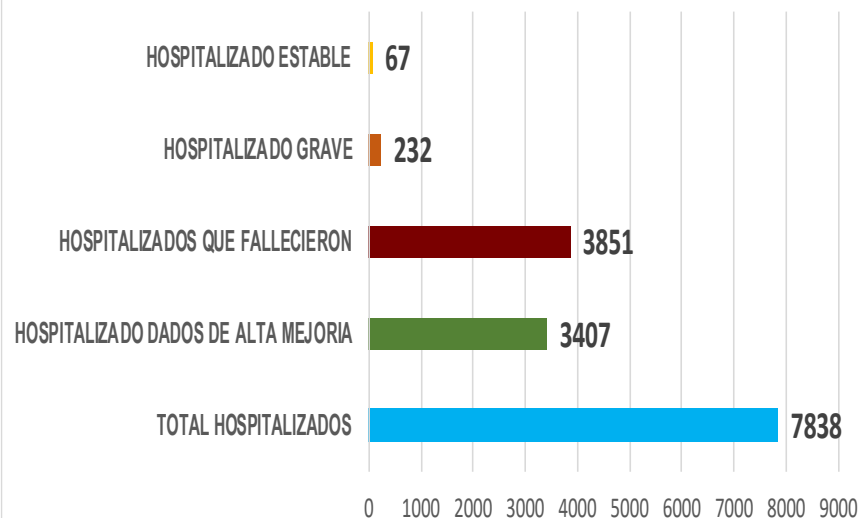
# COVID-19 Sinaloa: Tipo de Paciente por Evolución Hospitalaria

TIPO DE PACIENTE REG. CONFIRMADO POR COVID-19, SINALOA		
TIPO DE PACIENTE CONFIRMADO POR COVID-19, SINALOA POR EVOLUCION DE GRAVEDAD AL 28/nov/2020		
EVOLUCION HOSPITALARIA	Casos	%
AMBULATORIO	15987	67.1%
HOSPITALIZADO	7838	32.9%
	<b>23825</b>	<b>100.0%</b>

TIPO DE PACIENTE HOSPITALIZADOS Y CONFIRMADO POR COVID-19, SINALOA		
TOTAL HOSPITALIZADOS	7838	%
HOSPITALIZADO DADOS DE ALTA MEJORIA	3407	43.5%
HOSPITALIZADOS QUE FALLECIERON	3851	49.1%
HOSPITALIZADO GRAVE	232	3.0%
HOSPITALIZADO ESTABLE	67	0.9%



Tipo de paciente Hospitalizado y Confirmado por COVID-19



Casos Hospitalizados Intubados y Positivos a SARS-Cov-2		
Total de Casos Intubados	1314	100.0%
Total de Intubados No Grave	1	0.1%
Total de Intubados Grave	22	1.7%
Total de Intubados con Alta Mejoria	208	15.8%
Total de Intubados Fallecidos	1065	81.1%
Total de Intubados Alta Traslado	10	0.8%



# COVID-19 Sinaloa:

# Casos confirmados y Defunciones por Ocupación



NUEVA  
NORMALIDAD

3,869

Defunciones

Confirmados  
acumulados

23,825



OCUPACIÓN	ESTATAL	
	CASOS CONFIRMADOS COVID-19	DEFUNCIONES COVID-19 ESTATAL
OTROS TRABAJADORES DE LA SALUD	1346	14
MEDICOS	1290	35
ENFERMERAS	2005	10
DENTISTAS	57	1
LABORATORISTAS	113	1
OTROS PROFESIONISTAS	532	31
ESTUDIANTES	759	16
JUBILADO / PENSIONADO	1866	936
GERENTES O PROPIETARIOS DE EMPRESAS O NEGOCIOS	99	15
HOGAR	3695	1133
COMERCIANTES DE MERCADOS FIJOS O AMBULANTES	369	75
CHOFERES	193	40
MAESTROS	337	32
CAMPESINOS	247	85
OBREROS	151	36
OTROS	2994	435
DESEM PLEADOS	1357	477
EMPLEADOS	6413	497

23823

3869

DEFUNCIONES EN PERSONAL DE LA SALUD POR GRUPO DE EDAD CON SARS-Cov2							
DEFUNCIONES POR GRUPO DE EDAD CON SARS-Cov2	MEDICOS	ENFERMERAS	OTROS TRABAJADORES DE LA SALUD	LABORATORISTAS	DENTISTAS	Total	%
De 20 a 24 años	0	0	0	0	0	0	0.0%
De 25 a 44 años	5	3	0	0	0	8	13.1%
De 45 a 49 años	3	1	1	0	0	5	8.2%
De 50 a 59 años	6	4	7	1	0	18	29.5%
De 60 a 64 años	9	1	0	0	0	10	16.4%
De 65 a 69 años	7	0	3	0	1	11	18.0%
De 70 a 79 años	4	0	2	0	0	6	9.8%
De 80 a 89 años	1	1	1	0	0	3	4.9%
De 90 a 99 años	0	0	0	0	0	0	0.0%
De 100 y más años	0	0	0	0	0	0	0.0%
<b>Total general</b>	<b>35</b>	<b>10</b>	<b>14</b>	<b>1</b>	<b>1</b>	<b>61</b>	<b>100.0%</b>

57.4% 16.4% 23.0% 1.6% 1.6% 100.0%

16.2%

# COVID-19 Sinaloa:

# Casos confirmados en personal de la salud por Municipio



CASOS CONFIRMADOS SARS-Cov2 EN PERSONAL DE LA SALUD POR MUNICIPIO							
Municipios	MEDICOS	ENFERMERAS	OTROS TRABAJADORES DE LA SALUD	LABORATORISTAS	DENTISTAS	Total	%
AHOME	213	361	269	22	4	869	18.0%
CHOIX	4	4	5	0	0	13	0.3%
EL FUERTE	10	24	17	2	0	53	1.1%
GUASAVE	104	216	100	11	5	436	9.1%
SINALOA	9	15	6	1	0	31	0.6%
ANGOSTURA	11	16	1	2	0	30	0.6%
MOCORITO	3	4	1	0	0	8	0.2%
SALVADOR ALVARADO	47	60	22	3	0	132	2.7%
BADIRAGUATO	2	2	1	0	0	5	0.1%
CULIACÁN	611	818	612	46	34	2121	44.0%
NAVOLATO	22	97	35	1	2	157	3.3%
COSALÁ	8	4	2	0	1	15	0.3%
ELOTA	4	2	2	0	0	8	0.2%
SAN IGNACIO	0	0	0	0	0	0	0.0%
CONCORDIA	2	2	1	0	0	5	0.1%
ESCUINAPA	23	51	24	1	1	100	2.1%
MAZATLÁN	206	321	245	24	10	806	16.7%
ROSARIO	6	8	2	0	0	16	0.3%
<b>Total</b>	<b>1285</b>	<b>2005</b>	<b>1345</b>	<b>113</b>	<b>57</b>	<b>4805</b>	<b>99.8%</b>
<b>Otro Estado</b>	<b>8</b>	<b>2</b>	<b>2</b>	<b>0</b>	<b>0</b>	<b>12</b>	<b>0.2%</b>

NUEVA NORMALIDAD

3,869

Defunciones

Confirmados acumulados  
23,825



# COVID-19 Sinaloa:

## Casos confirmados en personal de la salud por Institución y Grupo de Edad



CASOS CONFIRMADOS SARS-Cov2 EN PERSONAL DE LA SALUD POR INSTITUCION							
INSTITUCION	MEDICOS	ENFERMERAS	OTROS TRABAJADORES DE LA SALUD	LABORATORISTAS	DENTISTAS	Total	%
SSA	508	632	469	35	39	1683	35.0%
IMSS	536	1033	718	55	11	2353	48.9%
IMSS_PR	34	31	22	2	1	90	1.9%
ISSSTE	93	212	76	11	4	396	8.2%
PEMEX	0	0	0	0	0	0	0.0%
Privados	35	21	14	5	0	75	1.6%
SEDENA	2	4	6	1	0	13	0.3%
SEMAR	7	18	5	2	2	34	0.7%
*Servicios	62	43	24	2	0	131	2.7%
**Servicios	13	11	12	0	0	36	0.7%
Universitar	0	0	0	0	0	0	0.0%
Cruz Roja	0	0	0	0	0	0	0.0%
DIF	0	0	0	0	0	0	0.0%
<b>TOTAL</b>	<b>1290</b>	<b>2005</b>	<b>1346</b>	<b>113</b>	<b>57</b>	<b>4811</b>	<b>100.0%</b>

\*Servicios Estatales (Hosp. Civil Culiacan)

\*\*Servicios Municipales ( Hosp. Maza de Juarez Mazatlan)

CASOS CONFIRMADOS SARS-Cov2 EN PERSONAL DE LA SALUD POR GRUPO DE EDAD							
GRUPO DE EDAD EN PERSONAL DE LA SALUD CON COVID-19	MEDICOS	ENFERMERAS	OTROS TRABAJADORES DE LA SALUD	LABORATORISTAS	DENTISTAS	Total	%
De 20 a 24 años	78	104	75	4	3	264	5.5%
De 25 a 44 años	804	1389	850	66	31	3140	65.3%
De 45 a 49 años	123	267	188	14	7	599	12.5%
De 50 a 59 años	169	220	189	24	12	614	12.8%
De 60 a 64 años	73	16	20	4	2	115	2.4%
De 65 a 69 años	29	5	11	0	2	47	1.0%
De 70 a 79 años	10	3	11	0	0	24	0.5%
De 80 a 89 años	4	1	1	1	0	7	0.1%
De 90 a 99 años	0	1	0	0	0	1	0.0%
De 100 y más años	0	0	0	0	0	0	0.0%
<b>Total general</b>	<b>1290</b>	<b>2006</b>	<b>1345</b>	<b>113</b>	<b>57</b>	<b>4811</b>	<b>100.0%</b>

NUEVA NORMALIDAD

3,869

Defunciones

Confirmados acumulados

23,825







# SERVICIOS DE SALUD DE SINALOA

## SUBDIRECCIÓN DE VIGILANCIA EPIDEMIOLÓGICA

Situación de la Notificación de Casos y Defunciones en las Diferentes Unidades de Salud

CLUES	INSTIT	NOMBRE DE LA UNIDAD	Notificados	Confirmados	Defunciones Positivas a Sars-CoV-2
SLSSA000024	SSA	HOSPITAL GENERAL LOS MOCHIS	1159	586	214
SLSSA000963	SSA	HOSPITAL INTEGRAL CHOIX	14	7	0
SLSSA002573	SSA	HOSPITAL INTEGRAL VALLE DEL CARRIZO	0	0	0
SLSSA001255	SSA	HOSPITAL GENERAL GUASAVE	429	276	90
SLSSA002136	SSA	HOSPITAL INTEGRAL DE SINALOA DE LEYVA	0	0	0
SLSSA000193	SSA	HOSPITAL INTEGRAL ANGOSTURA	26	19	0
SLSSA001716	SSA	HOSPITAL INTEGRAL MOCORITO	35	16	1
SLSSA018113	SSA	HOSPITAL GENERAL DE GUAMUCHIL	594	335	60
SLSSA000246	SSA	HOSPITAL INTEGRAL BADIRAGUATO	252	110	0
SLSSA000666	SSA	HOSPITAL GENERAL CULIACÁN	2163	890	247
SLSSA002491	SSA	HOSPITAL INTEGRAL NAVOLATO	97	36	0
SLSSA017582	SSA	HOSPITAL INTEGRAL VALLE DE SAN LORENZO	2	0	0
SLSSA018265	SSA	HOSPITAL GENERAL EL DORADO	245	79	3
SLSSA000572	SSA	HOSPITAL INTEGRAL COSALA	197	55	1
SLSSA017570	SSA	HOSPITAL INTEGRAL SAN IGNACIO	1	0	0
SLSSA017594	SSA	HOSPITAL GENERAL LA CRUZ	25	6	0
SLSSA000473	SSA	HOSPITAL INTEGRAL CONCORDIA	27	14	1
SLSSA001873	SSA	HOSPITAL INTEGRAL DE EL ROSARIO	160	82	2
SLSSA002585	SSA	HOSPITAL GENERAL DE MAZATLÁN	601	385	147
SLSSA018253	SSA	HOSPITAL GENERAL ESCUINAPA	425	232	39

TOTAL DE CASOS COVID-19 NOTIFICADOS EN MPIO. DE CULIACAN				13964	6098	1580
MUNICIPIO	CLUES	INSTIT	NOMBRE DE LA UNIDAD	Notificados	Confirmados	Defunciones (Positivas a SARS-CoV-2)
CULIACÁN	SLIMS000131	IMSS	HGR 1 CULIACÁN	4906	2372	784
CULIACÁN	SLIMS000184	IMSS	HGZMF 28 COSTA RICA	838	307	58
CULIACÁN	SLIST000073	ISSSTE	C.M.F. CULIACAN	2	0	0
CULIACÁN	SLIST000085	ISSSTE	DR. MANUEL CARDENAS DE LA VEGA	2564	1211	333
CULIACÁN	SLSME000016	SME	HOSPITAL CIVIL DE CULIACÁN	1052	605	130
CULIACÁN	SLSMP000365	SMP	CLÍNICA DE REHABILITACIÓN Y ESPECIALIDADES	42	20	1
CULIACÁN	SLSMP000370	SMP	CLÍNICA HOSPITAL CULIACÁN S. A. DE C. V.	264	15	8
CULIACÁN	SLSMP000394	SMP	SANATORIO CEMSI CHAPULTEPEC	52	3	1
CULIACÁN	SLSMP000411	SMP	SANATORIO BATIZ RAMOS	3	1	0
CULIACÁN	SLSMP000440	SMP	OPERADORA NUEVA CLÍNICA SANTA MARÍA S.A DE	86	6	3
CULIACÁN	SLSMP000534	SMP	HOSPITAL ÁNGELES CULIACÁN	663	247	0
CULIACÁN	SLSSA017606	SSA	HOSPITAL DE LA MUJER	361	79	1
CULIACÁN	SLSSA018265	SSA	HOSPITAL GENERAL EL DORADO	245	79	3
CULIACÁN	SLSME000021	SME	-HOSPITAL PEDIATRICO	6	2	0
CULIACÁN	SLSSA002556	SSA	HOSPITAL PEDIATRICO DE SINALOA	641	210	4
CULIACÁN	SLSMP002815	SMP	MEDICA DE LA CIUDAD	76	51	7
CULIACÁN	SLSSA000666	SSA	HOSPITAL GENERAL CULIACÁN	2163	890	247



SERVICIOS DE SALUD DE SINALOA  
SUBDIRECCIÓN DE VIGILANCIA EPIDEMIOLÓGICA

# REPORTES POR JURISDICCION SANITARIA

## PLATAFORMA SISVER

# COVID-19 Sinaloa:

# Casos y Defunciones JURISDICCIÓN MOCHIS



NUEVA NORMALIDAD

811

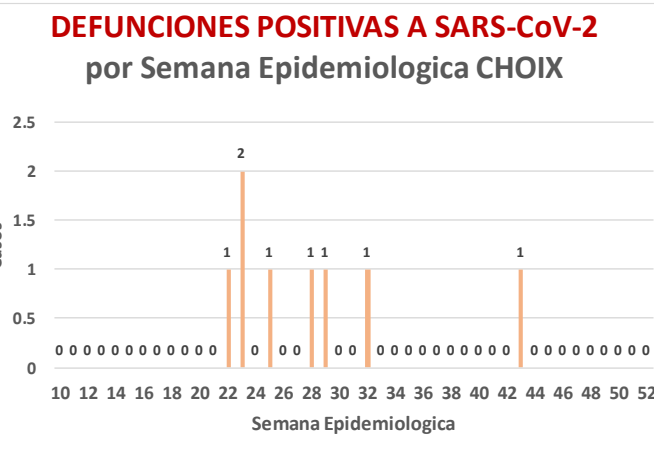
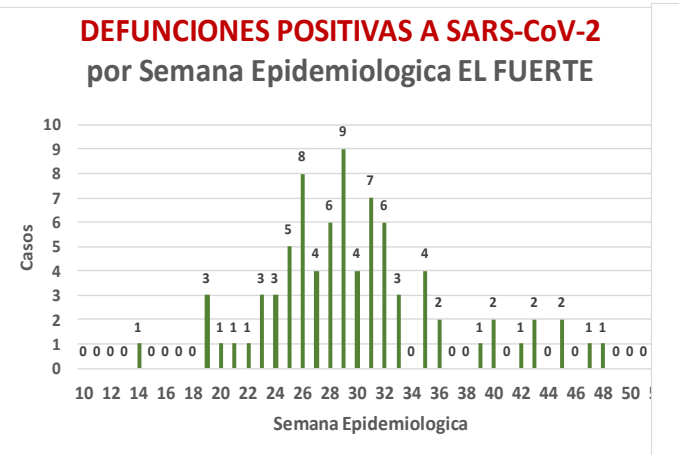
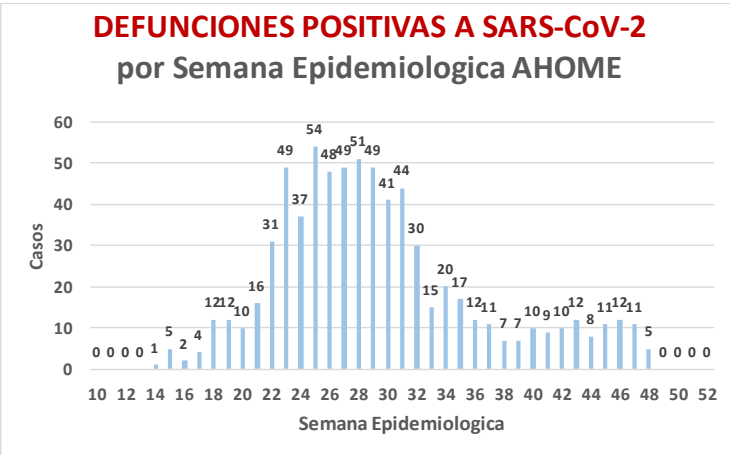
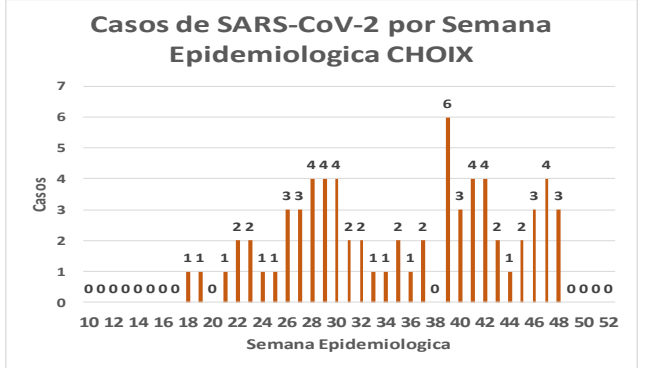
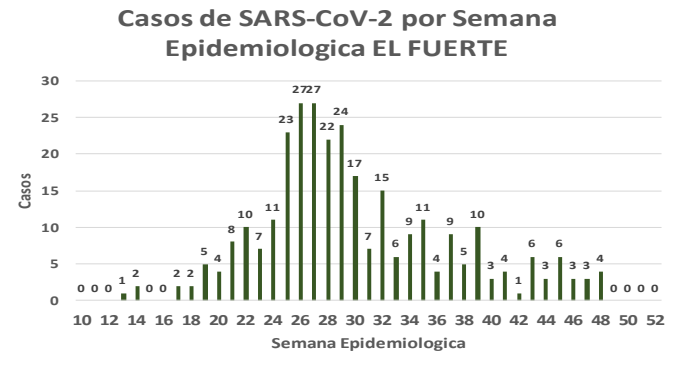
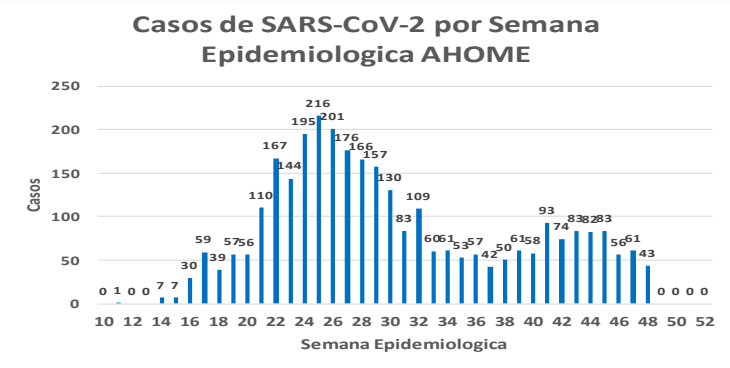
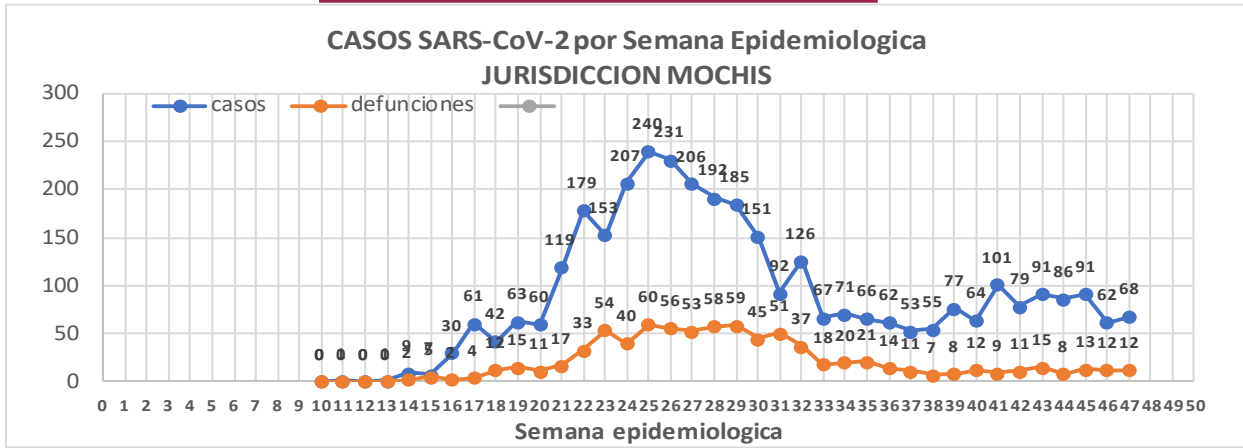
Defunciones Jurisdicción Mochis



Datos actualizados al sábado, 28 de noviembre de 2020

JURISDICCION SANITARIA	Casos Acum. SARS-CoV-2*	%
Jurisd. No. 1 Mochis	3498	100.0%
AHOME	3127	89.4%
CHOIX	70	2.0%
EL FUERTE	301	8.6%

\* Municipio de residencia



NUEVA  
NORMALIDAD

**811**

Defunciones  
Jurisdicción  
Mochis



## JURISDICCION No. 1 , MOCHIS

INSTITUCION	NO ADECUADO	RECHAZADA	NO RECIBIDA	SOSPECHOSOS	TOTAL CON MUESTRA	% SOSPECHOSOS
IMSS	0	46	9	3,687	3,742	50.2%
IMSS-OPORTUNIDADES	0	5	0	298	303	4.1%
ISSSTE	1	6	0	427	434	5.8%
PRIVADA	1	1	0	120	122	1.6%
SEDENA	0	0	0	5	5	0.1%
SEMAR	3	3	1	137	144	1.9%
SSA	31	7	0	2,660	2,698	36.2%
PEMEX	0	0	0	0	0	0.0%
ESTATAL	0	0	0	3	3	0.0%
MUNICIPAL	0	1	0	0	1	0.0%
<b>TOTAL</b>	<b>36</b>	<b>69</b>	<b>10</b>	<b>7,337</b>	<b>7,452</b>	<b>100.0%</b>
	0.5%	0.9%	0.1%	98.5%	100.0%	

RESULTADO DEFINITIVO EN PLATAFORMA SISVER; JUR MOCHIS	
SARS-CoV-2	3523
NEGATIVO	3471
NO RECIBIDA	10
INF AH1N1 PMD	54
RECHAZADA	69
B	18
A H3	1
METAPNEUMOVIRUS	3
ENTEROV//RHINOVIRUS	2
CORONA OC43	0
NO ADECUADO	36
INF A	3
CORONA 229E	0
CORONA NL63	0
CORONA HKU1	0
VSR	1
ADENOVIRUS	0
PARAINFLUENZA 3	0
NO SUBTIPIFICADO	0

INFORMACION AL DIA : sábado, 28 de noviembre de 2020

## SE TOMO MUESTRA PERO SIN RECEPCION EN LABORATORIO

Municipios	IMSS	IMSS-OPORTUNIDADES	ISSSTE	PRIVADA	SEDENA	SEMAR	SSA	PEMEX	ESTATAL	MUNICIPAL	TOTAL
AHOME	199	3	8	17	0	2	13	0	0	0	242
CHOIX	2	0	0	1	0	0	1	0	0	0	4
EL FUERTE	6	6	0	2	0	0	1	0	0	0	15
<b>TOTAL JURISDICCION</b>	<b>207</b>	<b>9</b>	<b>8</b>	<b>20</b>	<b>0</b>	<b>2</b>	<b>15</b>	<b>0</b>	<b>0</b>	<b>0</b>	<b>261</b>



## Unidades de Salud que han reportado en SISVER

MUNICIPIO	CLUES	SECTOR	UNIDAD	Defunciones en la Semana Epidemiológica			Total Defunciones Asociadas a SarsCov-2	Casos confirmados en la Semana Epidemiológica			Total de Casos Confirmados	Tasa letalidad X 100 (D/G)*100	Lugar Letalidad	PRUEBAS REALIZADAS en la Sem Epidemiologica			INDICE DE POSITIVIDAD	Lugar de Índice de POSITIVIDAD
				SEM EPI NUM-46	SEM EPI NUM-47	Aumento		SEM EPI NUM-46	SEM EPI NUM-47	Aumento				SEM EPI NUM-46	SEM EPI NUM-47	Aumento		
AHOME	SLSMP000831	PRIVADA	CLINICA ANGELES	0	0	0	0	0	0	0	1	0.00	13	0	0	0	-	-
AHOME	SLSMP000032	PRIVADA	CLINICA SANTA MARIA	0	0	0	0	0	0	0	1	0.00	13	0	0	0	-	-
AHOME	SLIMS000015	IMSS	HGP 2 LOS MOCHIS	0	0	0	3	1	0	-1	68	4.41	9	6	5	-1	0.00	8
AHOME	SLIMS000020	IMSS	HGZ 49 LOS MOCHIS	10	13	3	509	16	39	23	1,344	37.87	4	22	72	50	54.17	2
AHOME	SLSMP000114	PRIVADA	HOSPITAL FATIMA	0	1	1	23	0	0	0	59	38.98	3	0	0	0	-	-
AHOME	SLSMP000155	PRIVADA	HOSPITAL GENERAL CENTRO MEDICO DE LOS MOCHIS	0	0	0	2	0	0	0	3	66.67	1	0	0	0	-	-
AHOME	SLSSA000024	SSA	HOSPITAL GENERAL LOS MOCHIS	0	2	2	214	2	5	3	586	36.52	5	11	18	7	27.78	7
AHOME	SLIST000015	ISSSTE	LOS MOCHIS	2	1	-1	128	6	4	-2	323	39.63	2	9	10	1	40.00	4
AHOME	SLSSA000036	SSA	LOS MOCHIS	0	0	0	0	0	0	0	0	-	-	0	0	0	-	-
AHOME	SLSSA017332	SSA	OFICINAS JURISDICCIONALES	0	0	0	2	8	3	-5	498	0.40	12	42	9	-33	33.33	5
AHOME	SLSMP000061	PRIVADA	SALUD INTEGRAL SINALOENSE C.S.	0	0	0	4	1	0	-1	16	25.00	6	3	0	-3	-	-
AHOME	SLSMA000010	SEMAR	SANATORIO NAVAL DE TOPOLOBAMPO	0	0	0	1	1	0	-1	80	1.25	11	2	3	1	0.00	8
AHOME	SLIMS000085	IMSS	UMF 5 TOPOLOBAMPO	0	0	0	0	0	2	2	9	0.00	13	0	2	2	100.00	1
AHOME	SLIMS000032	IMSS	UMF 37 LOS MOCHIS	0	0	0	8	22	30	8	539	1.48	10	62	95	33	31.58	6
AHOME	SLIMS000044	IMSS	UMFH 6 AHOME	0	0	0	0	0	0	0	2	0.00	13	0	0	0	-	-
AHOME	SLIMS000073	IMSS	UMFH 13 SAN MIGUEL	0	0	0	1	0	1	1	4	25.00	6	0	2	2	50.00	3
AHOME	SLIMS000476	IMSS	UMFH 33 EL CARRIZO	0	0	0	0	0	0	0	0	-	-	0	0	0	-	-
AHOME	SLIMS000061	IMSS	UMFH 7 HIGUERA	1	0	-1	1	1	0	-1	7	14.29	8	2	1	-1	0.00	8
<b>TOTAL MPIO. AHOME</b>				<b>13</b>	<b>17</b>	<b>4</b>	<b>896</b>	<b>58</b>	<b>84</b>	<b>26</b>	<b>3540</b>	<b>25.31</b>		<b>159</b>	<b>217</b>	<b>58</b>	<b>38.71</b>	
CHOIX	SLSSA018352	SSA	CENTRO DE SALUD CHOIX	0	0	0	0	3	0	-3	27	0.00	1	6	0	-6	-	-
CHOIX	SLSSA000963	SSA	HOSPITAL INTEGRAL CHOIX	0	0	0	0	0	0	0	7	0.00	1	0	0	0	-	-
<b>TOTAL MPIO. CHOIX</b>				<b>0</b>	<b>0</b>	<b>0</b>	<b>0</b>	<b>3</b>	<b>0</b>	<b>-3</b>	<b>34</b>	<b>-</b>		<b>6</b>	<b>0</b>	<b>-6</b>	<b>-</b>	
EL FUERTE	SLIMO000576	IMSS-OPC	HR FUERTE, EL	0	0	0	22	2	2	0	162	13.58	2	3	9	6	22.22	-
EL FUERTE	SLIMS000266	IMSS	UMF 14 SANTA ROSA	0	0	0	1	0	0	0	2	50.00	1	0	0	0	-	-
EL FUERTE	SLIMS000522	IMSS	UMF 43 SAN BLAS	0	0	0	0	0	0	0	1	0.00	3	0	0	0	-	-
<b>TOTAL MPIO. EL FUERTE</b>				<b>0</b>	<b>0</b>	<b>0</b>	<b>23</b>	<b>2</b>	<b>2</b>	<b>0</b>	<b>165</b>	<b>13.94</b>		<b>3</b>	<b>9</b>	<b>6</b>	<b>22.22</b>	
<b>TOTAL JURISDICCION 1, MOCHIS</b>				<b>13</b>	<b>17</b>	<b>4</b>	<b>919</b>	<b>63</b>	<b>86</b>	<b>23</b>	<b>3,739</b>	<b>24.58</b>		<b>168</b>	<b>226</b>	<b>58</b>	<b>38.05</b>	

**NUEVA NORMALIDAD**

**INDICE DE POSITIVIDAD 38.05**

**TASA DE LETALIDAD 24.58**



# COVID-19 Sinaloa:

# Casos y Defunciones JURISDICCIÓN CULIACÁN



**SALUD**  
SECRETARÍA DE SALUD

**NUEVA  
NORMALIDAD**

**1546**

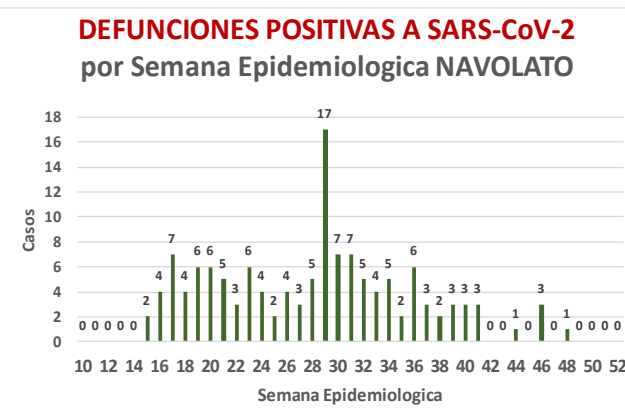
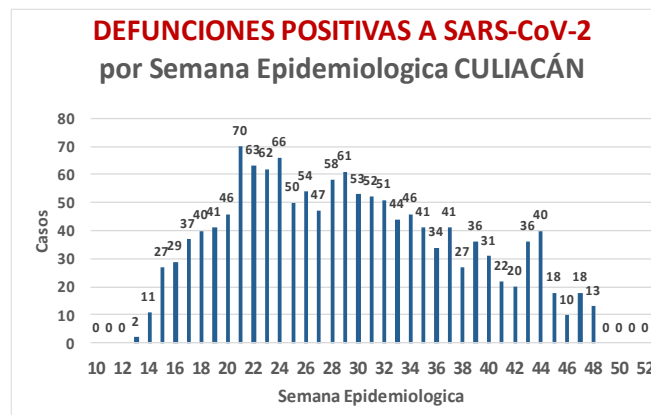
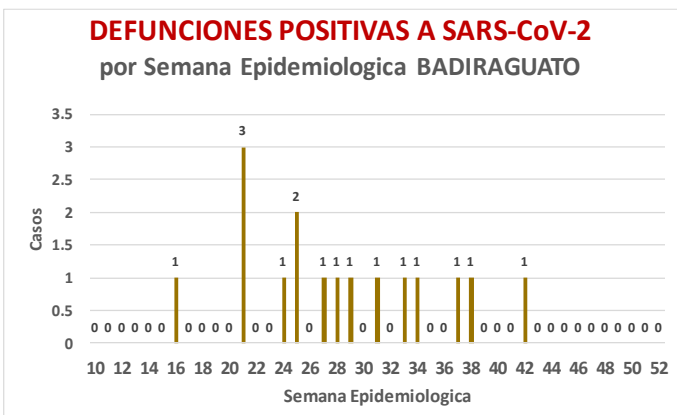
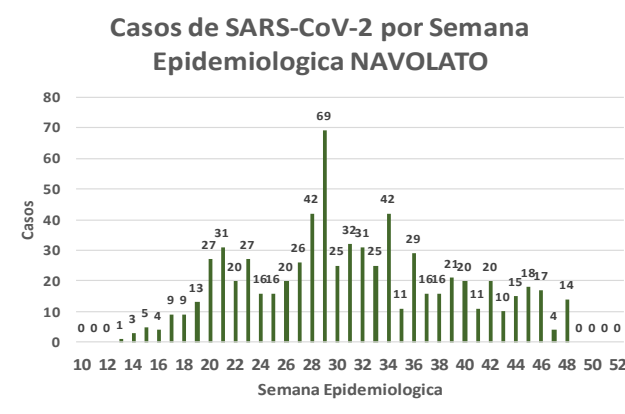
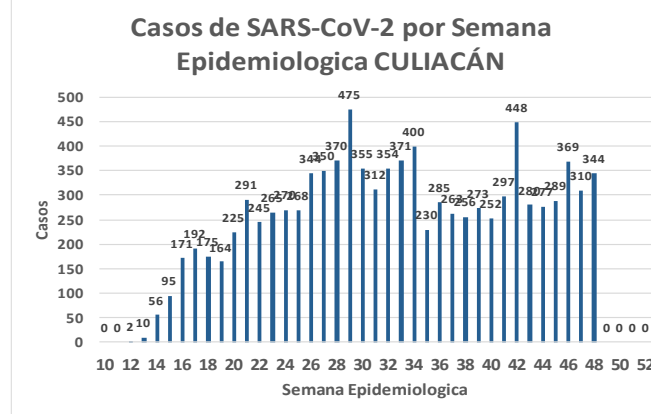
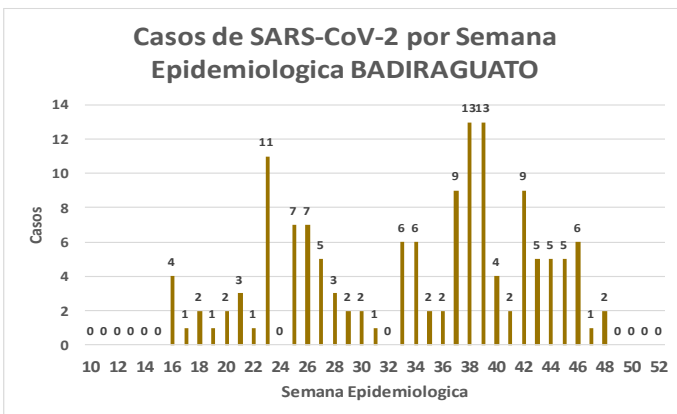
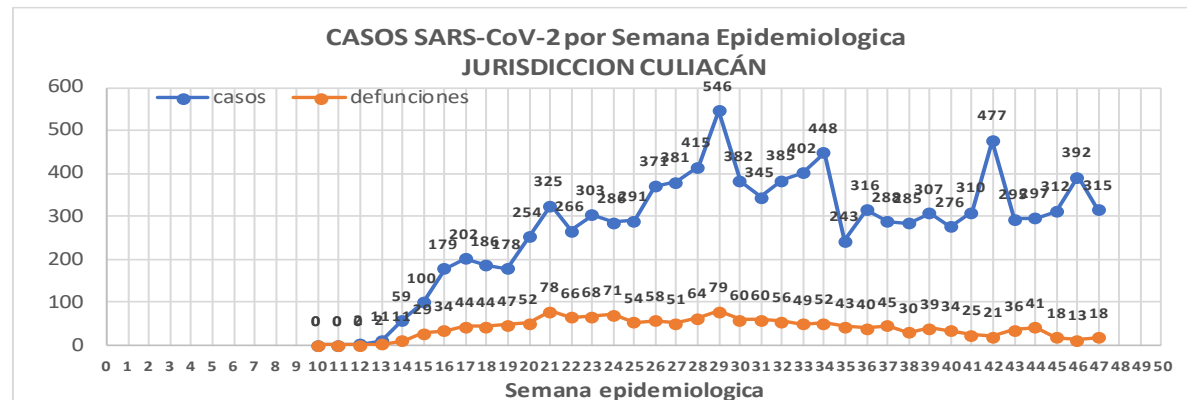
**Defunciones  
Jurisdicción  
Culiacán**



Datos actualizados al **sábado, 28 de noviembre de 2020**

JURISDICCION SANITARIA	Casos Acum. SARS-CoV-2*	%
<b>Jurisd. No. 4 Culiacán</b>	<b>10790</b>	<b>100.0%</b>
BADIRAGUATO	142	1.3%
CULIACAN	9933	92.1%
NAVOLATO	715	6.6%

\* Municipio de residencia





### Jurisd. No. 4 Culiacán

INSTITUCION	NO ADECUADO	RECHAZADA	NO RECIBIDA	SOSPECHOSOS	TOTAL CON MUESTRA	% SOSPECHOSOS
IMSS	1	188	37	9,787	10,013	43.9%
IMSS-OPORTUNIDADES	0	0	0	21	21	0.1%
ISSSTE	1	34	17	2,304	2,356	10.3%
PRIVADA	2	13	53	712	780	3.4%
SEDENA	0	0	0	22	22	0.1%
SEMAR	0	0	0	1	1	0.0%
SSA	44	196	23	8,392	8,655	37.9%
PEMEX	0	0	0	0	0	0.0%
ESTATAL	5	10	2	956	973	4.3%
MUNICIPAL	0	0	0	0	0	0.0%
<b>TOTAL</b>	<b>53</b>	<b>441</b>	<b>132</b>	<b>22,195</b>	<b>22,821</b>	<b>100.0%</b>

0.2%    1.9%    0.6%    97.3%    100.0%

### RESULTADO DEFINITIVO EN PLATAFORMA SISVER; JUR CULIACAN

SARS-CoV-2	10929
NEGATIVO	10472
NO RECIBIDA	132
INF AH1N1 PMD	26
RECHAZADA	441
B	26
A H3	7
METAPNEUMOVIRUS	1
ENTEROV//RHINOVIRUS	10
CORONA OC43	1
NO ADECUADO	53
INF A	4
CORONA 229E	1
CORONA NL63	1
CORONA HKU1	1
VSR	1
ADENOVIRUS	0
PARAINFLUENZA 3	1
NO SUBTIPIFICADO	0

NUEVA NORMALIDAD

1546

Defunciones  
Jurisdicción  
Culiacán

INFORMACION AL DIA : sábado, 28 de noviembre de 2020

### SE TOMO MUESTRA PERO SIN RECEPCION EN LABORATORIO

Municipios	IMSS	IMSS-OPORTUNIDADES	ISSSTE	PRIVADA	SEDENA	SEMAR	SSA	PEMEX	ESTATAL	MUNICIPAL	TOTAL
BADIRAGUATO	0	0	3	1	0	0	4	0	0	0	8
CULIACAN	130	1	399	28	4	0	92	0	5	0	659
NAVOLATO	26	0	13	0	0	0	8	0	0	0	47
<b>TOTAL JURISDICCION</b>	<b>156</b>	<b>1</b>	<b>415</b>	<b>29</b>	<b>4</b>	<b>0</b>	<b>104</b>	<b>0</b>	<b>5</b>	<b>0</b>	<b>714</b>







## Unidades de Salud que han reportado en SISVER

MUNICIPIO	CLUES	SECTOR	UNIDAD	Defunciones en la Semana Epidemiológica			Total Defunciones Asociadas a SarsCov-2	Casos confirmados en la Semana Epidemiológica			Total de Casos Confirmados	Tasa letalidad X 100 (D/G)*100	Lugar Letalidad	PRUEBAS REALIZADAS en la Sem Epidemiológica			INDICE DE POSITIVIDAD	Lugar de Índice de POSITIVIDAD
				SEM EPI NUM-46	SEM EPI NUM-47	Aumento		SEM EPI NUM-46	SEM EPI NUM-47	Aumento				SEM EPI NUM-46	SEM EPI NUM-47	Aumento		
CULIACÁN	SLSSA000905	SSA	ADOLFO LOPEZ MATEOS (EL TAMARINDO)	0	0	0	0	0	0	0	0	-	-	0	0	0	-	-
CULIACÁN	XXDES002092	SSA	BRIGADA EPIDEMIOLOGICA CULIACAN	0	0	0	0	0	0	0	13	0.00	21	0	0	0	-	-
CULIACÁN	SLSMP000365	PRIVADA	CLINICA DE REHABILITACION Y ESPECIALIDADES	0	0	0	1	0	0	0	20	5.00	11	0	0	0	-	-
CULIACÁN	SLSMP000370	PRIVADA	CLINICA HOSPITAL CULIACAN S. A. DE C. V.	0	0	0	8	0	0	0	15	53.33	1	0	0	0	-	-
CULIACÁN	SLSSA000794	SSA	COSTA RICA	0	0	0	0	0	0	0	0	-	-	0	0	0	-	-
CULIACÁN	SLIST000073	ISSSTE	CULIACAN	0	0	0	0	0	0	0	0	-	-	0	0	0	-	-
CULIACÁN	SLSSA000753	SSA	CULIACAN	0	0	0	0	9	1	-8	470	0.00	21	17	4	-13	25.00	13
CULIACÁN	SLSSA000741	SSA	CULIACAN (AGUARUTO)	0	0	0	0	0	0	0	5	0.00	21	0	0	0	-	-
CULIACÁN	SLSSA000695	SSA	CULIACAN (PEMEX)	0	0	0	0	0	0	0	2	0.00	21	0	0	0	-	-
CULIACÁN	SLIST000085	ISSSTE	DR. M.CARDENAS DE LA VEGA	0	0	0	333	126	89	-37	1,211	27.50	6	227	157	-70	56.69	7
CULIACÁN	SLSSA002474	SSA	EL DORADO	0	0	0	0	0	0	0	0	-	-	0	0	0	-	-
CULIACÁN	SLIMS000131	IMSS	HGR 1 CULIACAN	12	16	4	784	42	42	0	2,372	33.05	4	104	87	-17	48.28	10
CULIACÁN	SLIMS000184	IMSS	HGZMF 28 COSTA RICA	0	0	0	58	20	3	-17	307	18.89	9	49	4	-45	75.00	5
CULIACÁN	SLSMP000534	PRIVADA	HOSPITAL ANGELES CULIACAN	0	0	0	0	0	0	0	247	0.00	21	0	0	0	-	-
CULIACÁN	SLSME000016	ESTATAL	HOSPITAL CIVIL DE CULIACAN	0	2	2	130	6	14	8	605	21.49	8	17	18	1	77.78	4
CULIACÁN	SLSSA000666	SSA	HOSPITAL GENERAL CULIACAN	1	0	-1	247	11	12	1	890	27.75	5	31	21	-10	57.14	6
CULIACÁN	SLSSA018265	SSA	HOSPITAL GENERAL EL DORADO	0	0	0	3	1	1	0	79	3.80	12	2	4	2	25.00	13
CULIACÁN	SLSSA000811	SSA	HOSPITAL INTEGRAL EL DORADO	0	0	0	0	0	0	0	2	0.00	21	0	0	0	-	-
CULIACÁN	SLSSA017582	SSA	HOSPITAL INTEGRAL VALLE DE SAN LORENZO	0	0	0	0	0	0	0	0	-	-	0	0	0	-	-
CULIACÁN	SLSSA017606	SSA	HOSPITAL MATERNO NEONATAL	0	0	0	1	5	0	-5	79	1.27	18	26	3	-23	0.00	16
CULIACÁN	SLSME000021	ESTATAL	HOSPITAL PEDIATRICO DE SINALOA	0	0	0	0	0	0	0	2	0.00	21	0	0	0	-	-
CULIACÁN	SLSSA002556	SSA	HOSPITAL PEDIATRICO DE SINALOA	0	0	0	4	4	3	-1	210	1.90	15	20	12	-8	25.00	13
CULIACÁN	SLSSA002643	SSA	JURISDICCION SANITARIA IV CULIACAN	0	0	0	2	57	31	-26	1,826	0.11	20	155	85	-70	36.47	11
CULIACÁN	SLSMP002815	PRIVADA	MEDICA DE LA CIUDAD	0	0	0	7	0	0	0	51	13.73	10	0	0	0	-	-
CULIACÁN	SLSSA000852	SSA	OBISPO	0	0	0	0	0	0	0	0	-	-	0	0	0	-	-
CULIACÁN	SLSSA017455	SSA	OFICINAS JURISDICCIONALES	0	0	0	0	0	0	0	34	0.00	21	0	0	0	-	-
CULIACÁN	SLSMP000440	PRIVADA	OPERADORA NUEVA CLINICA SANTA MARIA S.A DE C.V	0	0	0	3	0	0	0	6	50.00	2	0	0	0	-	-
CULIACÁN	SLSSA000876	SSA	QUILA	0	0	0	0	0	0	0	6	0.00	21	0	0	0	-	-
CULIACÁN	SLSMP000411	PRIVADA	SANATORIO BATIZ RAMOS	0	0	0	0	0	0	0	1	0.00	21	0	0	0	-	-
CULIACÁN	SLSMP000394	PRIVADA	SANATORIO CEMSI CHAPULTEPEC	0	0	0	1	0	1	1	3	33.33	3	0	1	1	100.00	1
CULIACÁN	SLIMS000143	IMSS	UMF 35 CULIACAN	0	0	0	6	21	15	-6	773	0.78	19	37	19	-18	78.95	3
CULIACÁN	SLIMS000155	IMSS	UMF 36 CULIACAN	0	0	0	16	41	40	-1	615	2.60	13	81	71	-10	56.34	8
CULIACÁN	SLIMS000160	IMSS	UMF 46 CULIACAN	0	0	0	7	14	15	1	421	1.66	16	31	45	14	33.33	12
CULIACÁN	SLIMS000172	IMSS	UMF 52 CULIACAN	0	0	0	3	11	9	-2	127	2.36	14	17	9	-8	100.00	1
CULIACÁN	SLIMS000633	IMSS	UMF 55 CULIACAN	0	0	0	5	16	22	6	317	1.58	17	52	44	-8	50.00	9
CULIACÁN	SLIMS000196	IMSS	UMFH 22 EL DORADO	0	0	0	6	0	0	0	22	27.27	7	0	2	2	0.00	16
<b>TOTAL MPIO. CULIACAN</b>				<b>13</b>	<b>18</b>	<b>5</b>	<b>1,625</b>	<b>384</b>	<b>298</b>	<b>-86</b>	<b>10,731</b>	<b>15.14</b>		<b>866</b>	<b>586</b>	<b>-280</b>	<b>50.85</b>	
BADIRAGUATO	SLSSA018060	SSA	CARAVANA DE LA SALUD TIPO 0 EL CASTILLO	0	0	0	0	0	0	0	0	-	-	0	0	0	-	-
BADIRAGUATO	SLSSA000362	SSA	HIGUERAS DE ALVAREZ BORBOA(H DELOS MONZO	0	0	0	0	0	0	0	0	-	-	0	0	0	-	-
BADIRAGUATO	SLSSA000246	SSA	HOSPITAL INTEGRAL BADIRAGUATO	0	0	0	0	5	1	-4	110	0.00	1	13	6	-7	16.67	1
<b>TOTAL MPIO. BADIRAGUATO</b>				<b>0</b>	<b>0</b>	<b>0</b>	<b>0</b>	<b>5</b>	<b>1</b>	<b>-4</b>	<b>110</b>	<b>0.00</b>		<b>13</b>	<b>6</b>	<b>-7</b>	<b>16.67</b>	
NAVOLATO	SLIMS000435	IMSS	HGSMF 4 NAVOLATO	0	0	0	4	6	0	-6	274	1.46	2	16	5	-11	0.00	1
NAVOLATO	SLSSA002491	SSA	HOSPITAL INTEGRAL NAVOLATO	0	0	0	0	0	0	0	36	0.00	3	0	1	1	0.00	1
NAVOLATO	SLSSA002305	SSA	SAN PEDRO	0	0	0	0	0	0	0	8	0.00	3	0	0	0	-	-
NAVOLATO	SLIMS000440	IMSS	UMFH 11 VILLA JUAREZ	0	0	0	5	0	0	0	59	8.47	1	4	1	-3	0.00	1
<b>TOTAL MPIO. NAVOLATO</b>				<b>0</b>	<b>0</b>	<b>0</b>	<b>9</b>	<b>6</b>	<b>0</b>	<b>-6</b>	<b>377</b>	<b>2.39</b>		<b>20</b>	<b>7</b>	<b>-13</b>	<b>0.00</b>	
<b>TOTAL JURISDICCION 4, CULIACAN</b>				<b>13</b>	<b>18</b>	<b>5</b>	<b>1,634</b>	<b>395</b>	<b>299</b>	<b>-96</b>	<b>11,218</b>	<b>14.57</b>		<b>899</b>	<b>599</b>	<b>-300</b>	<b>49.92</b>	

**NUEVA NORMALIDAD**

**INDICE DE POSITIVIDAD**  
**49.92**

**TASA DE LETALIDAD**  
**14.57**





# COVID-19 Sinaloa:

# Casos y Defunciones JURISDICCIÓN MAZATLÁN



**SALUD**  
SECRETARÍA DE SALUD

**NUEVA NORMALIDAD**

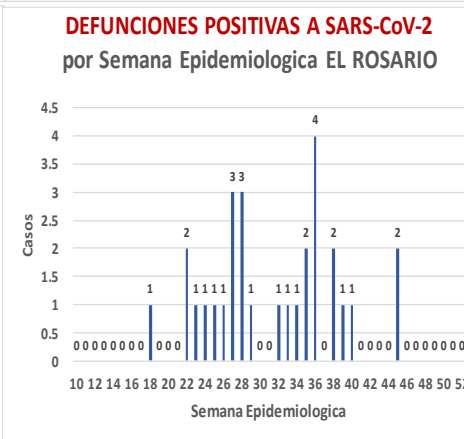
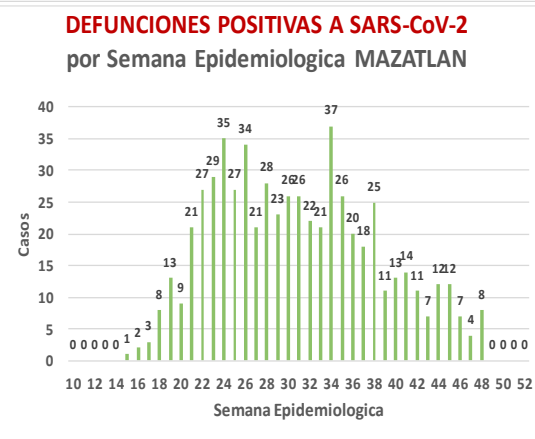
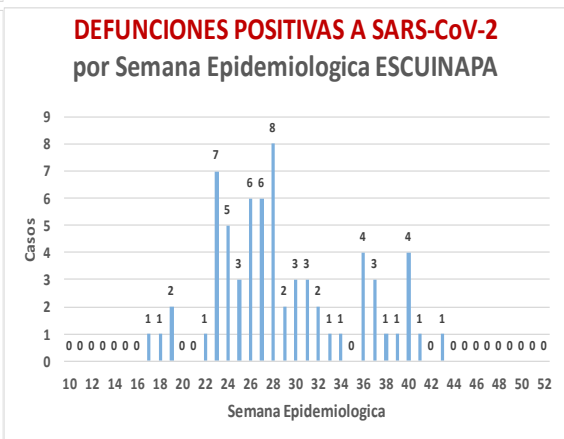
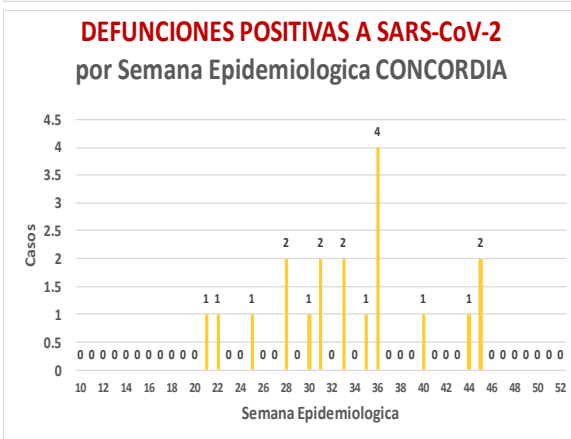
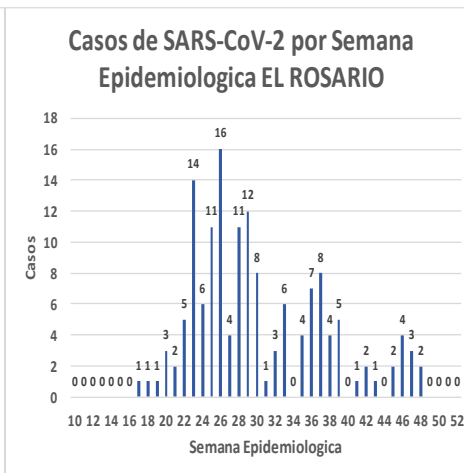
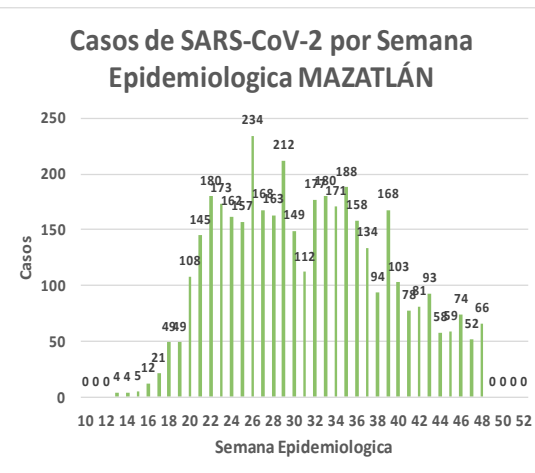
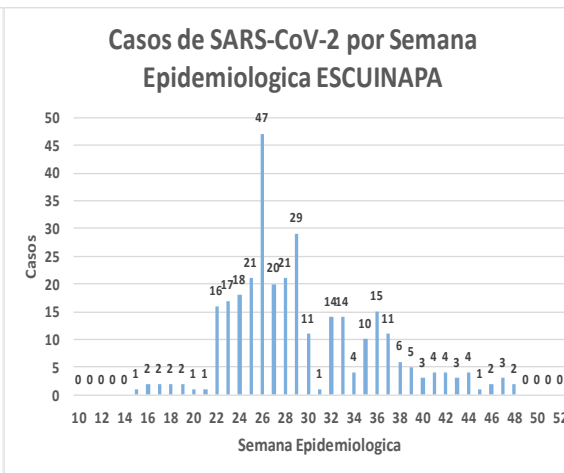
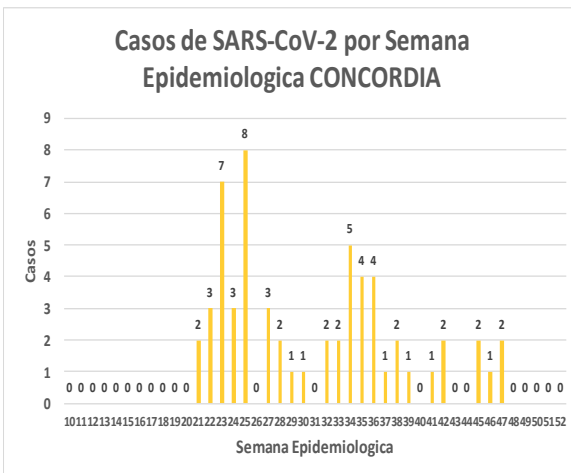
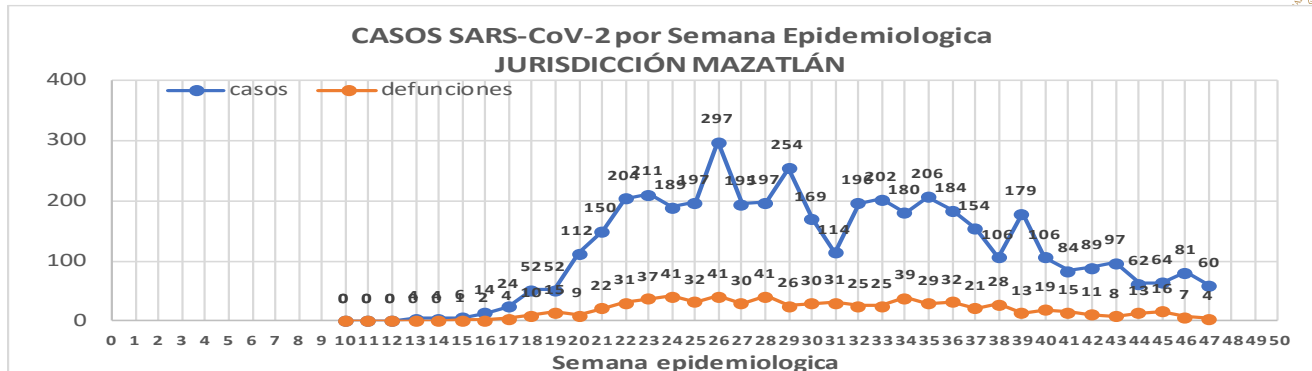
**716**  
Defunciones  
Jurisdicción  
Mazatlán



Datos actualizados al **sábado, 28 de noviembre de 2020**

JURISDICCIÓN SANITARIA	Casos Acum. SARS-CoV-2*	%
<b>Jurisd. No. 6 Mazatlan</b>	<b>4565</b>	<b>100.0%</b>
CONCORDIA	59	1.3%
ESCUINAPA	317	6.9%
<b>MAZATLAN</b>	<b>4041</b>	<b>88.5%</b>
ROSARIO	148	3.2%

\* Municipio de residencia





NUEVA  
NORMALIDAD

716

Defunciones  
Jurisdicción  
MAZATLÁN



Jurisd. No. 6 Mazatlan						
INSTITUCION	NO ADECUADO	RECHAZADA	NO RECIBIDA	SOSPECHOSOS	TOTAL CON MUESTRA	% SOSPECHOSOS
IMSS	0	30	9	3,921	3,960	45.4%
IMSS-OPORTUNIDADES	0	11	0	198	209	2.4%
ISSSTE	2	25	3	373	403	4.6%
PRIVADA	4	26	1	293	324	3.7%
SEDENA	0	9	2	269	280	3.2%
SEMAR	0	9	2	170	181	2.1%
SSA	19	31	7	2,971	3,028	34.7%
PEMEX	0	0	0	5	5	0.1%
ESTATAL	0	0	0	4	4	0.0%
MUNICIPAL	2	0	0	323	325	3.7%
<b>TOTAL</b>	<b>27</b>	<b>141</b>	<b>24</b>	<b>8,527</b>	<b>8,719</b>	<b>100.0%</b>
	0.3%	1.6%	0.3%	97.8%	100.0%	

RESULTADO DEFINITIVO EN PLATAFORMA SISVER; JUR MAZATLÁN	
SARS-CoV-2	4607
NEGATIVO	3741
NO RECIBIDA	24
INF AH1N1 PMD	4
RECHAZADA	141
B	7
A H3	6
METAPNEUMOVIRUS	1
ENTEROV//RHINOVIRUS	2
CORONA OC43	0
NO ADECUADO	27
INF A	0
CORONA 229E	0
CORONA NL63	0
CORONA HKU1	0
VSR	0
ADENOVIRUS	0
PARAINFLUENZA 3	0
NO SUBTIPIFICADO	0

INFORMACION AL DIA : sábado, 28 de noviembre de 2020

SE TOMO MUESTRA PERO SIN RECEPCION EN LABORATORIO											
Municipios	IMSS	IMSS-OPORTUNIDADES	ISSSTE	PRIVADA	SEDENA	SEMAR	SSA	PEMEX	ESTATAL	MUNICIPAL	TOTAL
CONCORDIA	0	0	0	0	1	0	0	0	0	0	1
ESCUINAPA	1	0	2	0	0	0	2	0	0	0	5
MAZATLAN	59	5	6	37	18	4	19	0	0	0	148
ROSARIO	0	0	0	3	0	0	2	0	0	0	154
<b>TOTAL</b>	<b>60</b>	<b>5</b>	<b>8</b>	<b>40</b>	<b>19</b>	<b>4</b>	<b>23</b>	<b>0</b>	<b>0</b>	<b>0</b>	<b>308</b>



## Unidades de Salud que han reportado en SISVER

MUNICIPIO	CLUES	SECTOR	UNIDAD	Defunciones en la Semana Epidemiológica			Total Defunciones Asociadas a SarsCov-2	Casos confirmados en la Semana Epidemiológica			Total de Casos Confirmados	Tasa letalidad X 100 (D/G)*100	Lugar Letalidad	PRUEBAS REALIZADAS en la Sem Epidemiologica			INDICE DE POSITIVIDAD	Lugar de Índice de POSITIVIDAD
				SEM EPI NUM-46	SEM EPI NUM-47	Aumento		SEM EPI NUM-46	SEM EPI NUM-47	Aumento				SEM EPI NUM-46	SEM EPI NUM-47	Aumento		
MAZATLÁN	XXDES002099	SSA	BRIGADA EPIDEMIOLOGICA MAZATLAN	0	0	0	0	0	0	0	0	-	-	0	0	0	-	-
MAZATLÁN	SLSMP000732	PRIVADA	CLINICA HOSPITAL MARIA DEL MAR	0	0	0	4	0	0	0	12	33.33	3	0	0	0	-	-
MAZATLÁN	SLSMP000621	PRIVADA	CLINICA DEL MAR DE MAZATLAN S.A DE C.V.	0	0	0	8	0	0	0	32	25.00	5	0	0	0	-	-
MAZATLÁN	SLIMS000341	IMSS	HGZMF 3 MAZATLAN	4	4	0	323	38	45	7	1,801	17.93	7	113	112	-1	40.18	6
MAZATLÁN	SLSSA002585	SSA	HOSPITAL GENERAL DE MAZATLAN	0	0	0	147	7	3	-4	385	38.18	2	11	4	-7	75.00	2
MAZATLÁN	SLSMM000014	MUNICIPAL	HOSPITAL MARGARITA MAZA DE JUAREZ	0	0	0	15	0	0	0	208	7.21	10	0	0	0	-	-
MAZATLÁN	SLSMP002844	PRIVADA	HOSPITAL MARINA MAZATLAN	0	0	0	5	0	0	0	85	5.88	11	1	0	-1	-	-
MAZATLÁN	SLSDN000016	SEDENA	HOSPITAL MILITAR REGIONAL DE MAZATLAN, SIN.	0	0	0	35	0	0	0	202	17.33	8	0	0	0	-	-
MAZATLÁN	SLSMA000022	SEMAR	HOSPITAL NAVAL DE MAZATLAN	0	0	0	28	0	0	0	101	27.72	4	0	0	0	-	-
MAZATLÁN	SLSMP000616	PRIVADA	HOSPITAL SHARP MAZATLAN S. A DE C. V.	0	0	0	7	0	0	0	35	20.00	6	0	0	0	-	-
MAZATLÁN	SLIMO000733	IMSS-OPORTUNIDADES	HR VILLA UNION	1	0	-1	11	2	2	0	114	9.65	9	2	3	1	66.67	3
MAZATLÁN	SLSSA002655	SSA	JURISDICCION SANITARIA VI MAZATLAN	0	0	0	0	10	2	-8	440	0.00	14	15	3	-12	66.67	3
MAZATLÁN	SLIST000196	ISSSTE	MAZATLAN	0	0	0	107	4	2	-2	265	40.38	1	7	2	-5	100.00	1
MAZATLÁN	SLSSA001576	SSA	MAZATLAN (COL. 20 DE NOVIEMBRE)	0	0	0	0	0	0	0	0	-	-	0	0	0	-	-
MAZATLÁN	SLSSA001605	SSA	MAZATLAN (COL. CENTRO)	0	0	0	0	2	1	-1	395	0.00	14	8	5	-3	20.00	8
MAZATLÁN	SLSSA017501	SSA	OFICINAS JURISDICCIONALES	0	0	0	0	0	0	0	0	-	-	0	0	0	-	-
MAZATLÁN	SLIMS000353	IMSS	UMF 45 MAZATLAN	0	0	0	2	5	2	-3	83	2.41	13	11	8	-3	25.00	7
MAZATLÁN	SLIMS000645	IMSS	UMF 56 PRADOS	2	0	-2	5	5	8	3	109	4.59	12	20	14	-6	57.14	5
MAZATLÁN	SLSSA002515	SSA	VALLE DEL JARIPILLO	0	0	0	0	0	0	0	1	0.00	14	0	0	0	-	-
<b>TOTAL MPIO. MAZATLAN</b>				<b>7</b>	<b>4</b>	<b>-3</b>	<b>697</b>	<b>73</b>	<b>65</b>	<b>-8</b>	<b>4,268</b>	<b>16.33</b>		<b>188</b>	<b>151</b>	<b>-37</b>	<b>43.05</b>	
CONCORDIA	XXDES002097	SSA	BRIGADA EPIDEMIOLOGICA CONCORDIA	0	0	0	0	0	0	0	0	-	-	0	0	0	-	-
CONCORDIA	SLSSA000485	SSA	CONCORDIA	0	0	0	0	0	0	0	10	0.00	2	0	0	0	-	-
CONCORDIA	SLSSA000473	SSA	HOSPITAL INTEGRAL CONCORDIA	0	0	0	1	0	0	0	14	7.14	1	0	0	0	-	-
<b>TOTAL MPIO. CONCORDIA</b>				<b>0</b>	<b>0</b>	<b>0</b>	<b>1</b>	<b>0</b>	<b>0</b>	<b>0</b>	<b>24</b>	<b>4.17</b>		<b>0</b>	<b>0</b>	<b>0</b>	<b>-</b>	
ROSARIO	SLIMO000832	IMSS-OPORTUNIDADES	EL POZOLE	0	0	0	0	0	0	0	0	-	-	0	0	0	-	-
ROSARIO	SLIST000225	ISSSTE	EL ROSARIO	0	0	0	0	0	0	0	1	0.00	2	0	0	0	-	-
ROSARIO	SLSSA001873	SSA	HOSPITAL INTEGRAL DE EL ROSARIO	0	0	0	2	3	2	-1	82	2.44	1	5	3	-2	66.67	1
ROSARIO	SLIMS000406	IMSS	UMFH 31 EL ROSARIO	0	0	0	0	0	0	0	3	0.00	2	0	0	0	-	-
<b>TOTAL MPIO. ROSARIO</b>				<b>0</b>	<b>0</b>	<b>0</b>	<b>2</b>	<b>3</b>	<b>2</b>	<b>-1</b>	<b>86</b>	<b>2.33</b>		<b>5</b>	<b>3</b>	<b>-2</b>	<b>66.67</b>	
ESCUINAPA	SLSSA001132	SSA	ESCUINAPA	0	0	0	1	0	0	0	19	5.26	3	0	0	0	-	-
ESCUINAPA	SLSSA018253	SSA	HOSPITAL GENERAL ESCUINAPA	0	0	0	39	1	3	2	232	16.81	1	4	6	2	50.00	1
ESCUINAPA	SLSSA001173	SSA	TEACAPAN	0	0	0	0	0	0	0	0	-	-	0	0	0	-	-
ESCUINAPA	SLIMS000230	IMSS	UMFH 29 ESCUINAPA	0	0	0	2	0	0	0	17	11.76	2	0	2	2	0.00	2
<b>TOTAL MPIO. ESCUINAPA</b>				<b>0</b>	<b>0</b>	<b>0</b>	<b>42</b>	<b>1</b>	<b>3</b>	<b>2</b>	<b>268</b>	<b>15.67</b>		<b>4</b>	<b>8</b>	<b>4</b>	<b>37.50</b>	
<b>TOTAL JURISDICCION 6, MAZATLÁN</b>				<b>7</b>	<b>4</b>	<b>-3</b>	<b>742</b>	<b>77</b>	<b>70</b>	<b>-7</b>	<b>4,646</b>	<b>15.97</b>		<b>197</b>	<b>162</b>	<b>-35</b>	<b>43.21</b>	

**NUEVA NORMALIDAD**

**INDICE DE POSITIVIDAD**  
**43.21**

**TASA DE LETALIDAD**  
**15.97**



# COVID-19 Sinaloa:

# Casos y Defunciones JURISDICCIÓN GUASAVE



**SALUD**  
SECRETARÍA DE SALUD

NUEVA  
NORMALIDAD

494

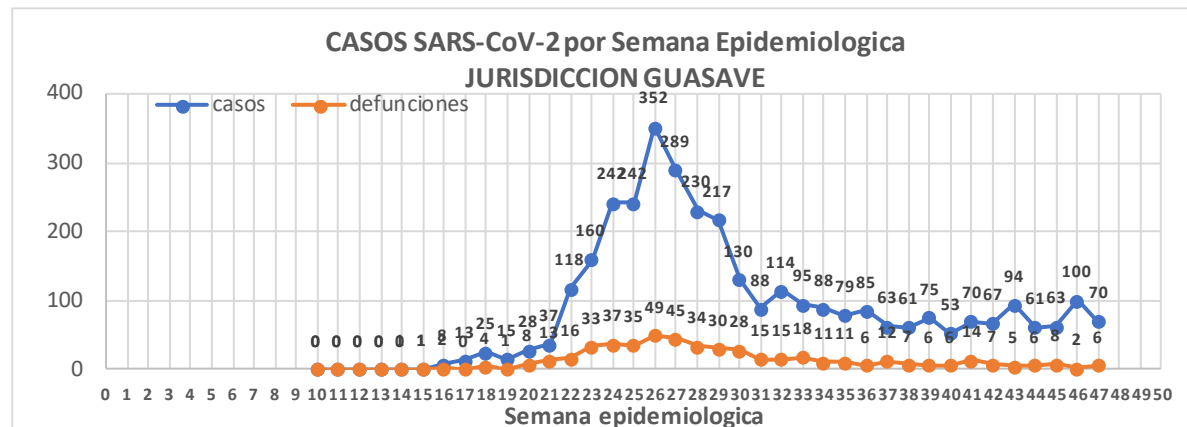
Defunciones  
Jurisdicción  
GUASAVE



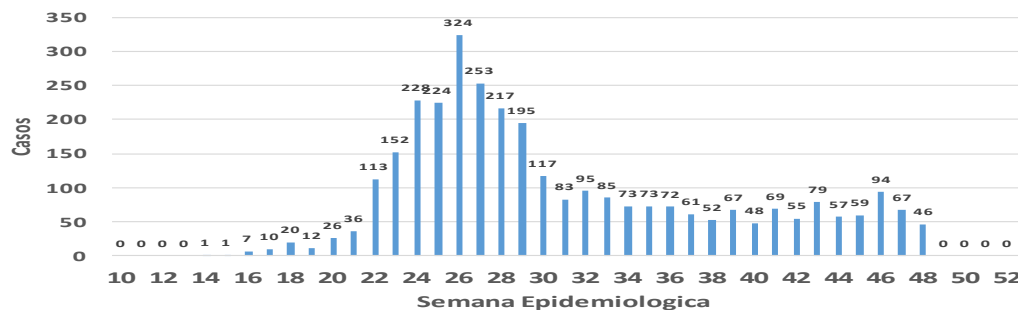
Datos actualizados al sábado, 28 de noviembre de 2020

JURISDICCION SANITARIA	Casos Acum. SARS-CoV-2*	%
Jurisd. No. 2 Guasave	3492	100.0%
GUASAVE	3171	90.8%
SINALOA	321	9.2%

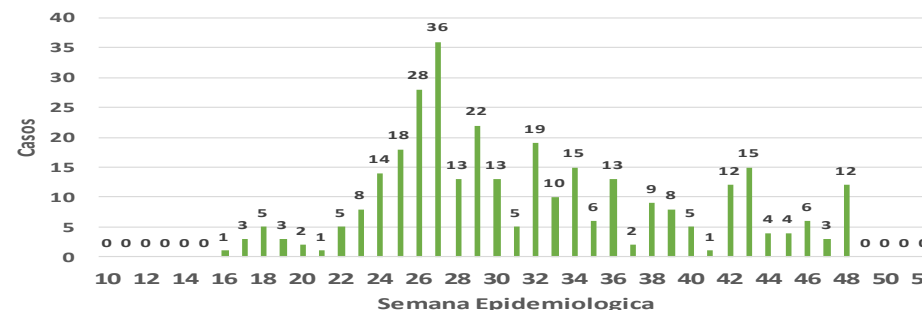
\* Municipio de residencia



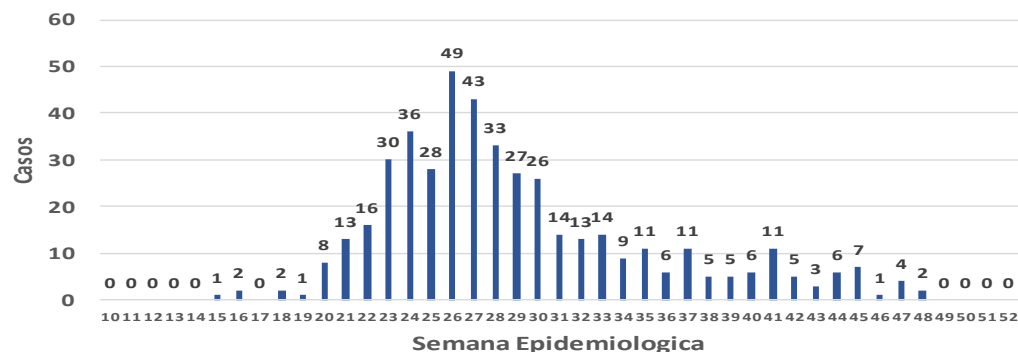
Casos de SARS-CoV-2 por Semana Epidemiologica GUASAVE



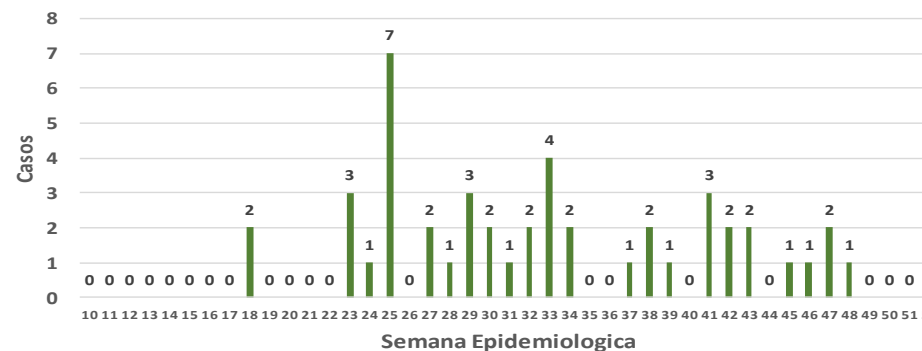
Casos de SARS-CoV-2 por Semana Epidemiologica SINALOA DE LEYVA



DEFUNCIONES POSITIVAS A SARS-CoV-2 por Semana Epidemiologica GUASAVE



DEFUNCIONES POSITIVAS A SARS-CoV-2 por Semana Epidemiologica SINALOA DE LEYVA





NUEVA  
NORMALIDAD

494

Defunciones  
Jurisdicción  
GUASAVE



Jurisd. No. 2 Guasave						
INSTITUCION	NO ADECUADO	RECHAZADA	NO RECIBIDA	SOSPECHOSOS	TOTAL CON MUESTRA	% SOSPECHOSOS
IMSS	0	91	5	3,801	3,897	56.0%
IMSS-OPORTUNIDADES	0	2	0	13	15	0.2%
ISSSTE	1	2	0	117	120	1.7%
PRIVADA	0	0	0	52	52	0.7%
SEDENA	0	0	0	0	0	0.0%
SEMAR	0	0	0	5	5	0.1%
SSA	15	31	0	2,818	2,864	41.1%
PEMEX	0	0	0	1	1	0.0%
ESTATAL	0	0	0	8	8	0.1%
MUNICIPAL	0	0	0	0	0	0.0%
<b>TOTAL</b>	<b>16</b>	<b>126</b>	<b>5</b>	<b>6,815</b>	<b>6,962</b>	<b>100.0%</b>
	0.2%	1.8%	0.1%	97.9%	100.0%	

RESULTADO DEFINITIVO EN PLATAFORMA SISVER; JUR GUASAVE	
SARS-CoV-2	3547
NEGATIVO	3038
NO RECIBIDA	5
INF AH1N1 PMD	11
RECHAZADA	126
B	7
A H3	6
METAPNEUMOVIRUS	2
ENTEROV//RHINOVIRUS	5
CORONA OC43	0
NO ADECUADO	16
INF A	0
CORONA 229E	0
CORONA NL63	0
CORONA HKU1	0
VSR	0
ADENOVIRUS	0
PARAINFLUENZA 3	0
NO SUBTIPIFICADO	0

INFORMACION AL DIA : sábado, 28 de noviembre de 2020

### SE TOMO MUESTRA PERO SIN RECEPCION EN LABORATORIO

Municipios	IMSS	IMSS-OPORTUNIDADES	ISSSTE	PRIVADA	SEDENA	SEMAR	SSA	PEMEX	ESTATAL	MUNICIPAL	TOTAL
GUASAVE	135	0	3	12	0	0	29	0	0	0	179
SINALOA	3	0	4	1	0	0	12	0	0	0	20
<b>TOTAL JURISDICCION</b>	<b>138</b>	<b>0</b>	<b>7</b>	<b>13</b>	<b>0</b>	<b>0</b>	<b>41</b>	<b>0</b>	<b>0</b>	<b>0</b>	<b>199</b>



### Unidades de Salud que han reportado en SISVER

MUNICIPIO	CLUES	SECTOR	UNIDAD	Defunciones en la Semana Epidemiológica			Total Defunciones Asociadas a SarsCov-2	Casos confirmados en la Semana Epidemiológica			Total de Casos Confirmados	Tasa letalidad X 100 (D/G)*100	Lugar Letalidad	PRUEBAS REALIZADAS en la Sem Epidemiológica			INDICE DE POSITIVIDAD	Lugar de Índice de Positividad
				SEM EPI NUM-46	SEM EPI NUM-47	Aumento		SEM EPI NUM-46	SEM EPI NUM-47	Aumento				SEM EPI NUM-46	SEM EPI NUM-47	Aumento		
GUASAVE	SLSSA001296	SSA	BACHOCO	0	0	0	0	0	0	0	1	0.00	4	0	0	0	-	-
GUASAVE	SLSSA001301	SSA	BAMOA	0	0	0	0	0	0	0	5	0.00	4	0	0	0	-	-
GUASAVE	XXDES002086	SSA	BRIGADA EPIDEMIOLOGICA GUASAVE	0	0	0	0	0	0	0	0	-	-	0	0	0	-	-
GUASAVE	SLSSA018224	SSA	CENTRO DE SALUD GUASAVE II	0	0	0	0	42	11	-31	773	0.00	4	86	26	-60	42.31	3
GUASAVE	SLSSA001354	SSA	COREREPE (EL GALLO)	0	0	0	0	0	0	0	1	0.00	4	0	0	0	-	-
GUASAVE	SLSSA001366	SSA	EL CUBILETE (EL NUMERO UNO)	0	0	0	0	0	0	0	2	0.00	4	0	0	0	-	-
GUASAVE	SLSSA001412	SSA	EL HUITUSSI	0	0	0	0	0	0	0	0	-	-	0	0	0	-	-
GUASAVE	SLSSA001395	SSA	GABRIEL LEYVA SOLANO (BENITO JUAREZ)	0	0	0	0	0	0	0	2	0.00	4	0	0	0	-	-
GUASAVE	SLSSA001383	SSA	GABRIEL LEYVA SOLANO (EL BATAMOTE)	0	0	0	0	0	0	0	1	0.00	4	0	0	0	-	-
GUASAVE	SLIST000160	ISSSTE	GUASAVE	0	0	0	0	0	0	0	0	-	-	0	0	0	-	-
GUASAVE	SLIMS000271	IMSS	HGZMF 32 GUASAVE	1	1	0	291	45	42	-3	1,978	14.71	2	86	100	14	42.00	4
GUASAVE	SLSSA001255	SSA	HOSPITAL GENERAL GUASAVE	0	0	0	90	5	1	-4	276	32.61	1	7	2	-5	50.00	1
GUASAVE	SLSSA001400	SSA	JUAN JOSE RIOS	0	0	0	0	0	0	0	4	0.00	4	0	0	0	-	-
GUASAVE	SLSSA001313	SSA	LA BRECHA	0	0	0	0	0	0	0	2	0.00	4	0	0	0	-	-
GUASAVE	SLSSA001511	SSA	LA TRINIDAD	0	0	0	0	0	0	0	3	0.00	4	0	0	0	-	-
GUASAVE	SLSSA001470	SSA	LAS QUEMAZONES	0	0	0	0	0	0	0	1	0.00	4	0	0	0	-	-
GUASAVE	SLSSA001424	SSA	LEON FONSECA (ESTACION VERDURA)	0	0	0	0	0	0	0	3	0.00	4	0	0	0	-	-
GUASAVE	SLSSA001436	SSA	NIO	0	0	0	0	0	0	0	3	0.00	4	0	0	0	-	-
GUASAVE	SLSSA001441	SSA	PALOS BLANCOS	0	0	0	0	0	0	0	3	0.00	4	0	0	0	-	-
GUASAVE	SLSSA001506	SSA	SAN RAFAEL (GRAL.MIGUEL VALLE DAVALOS)	0	0	0	0	0	0	0	3	0.00	4	0	0	0	-	-
GUASAVE	SLIMS000312	IMSS	UMFH 15 JUAN JOSE RIOS	0	1	1	1	0	1	1	10	10.00	3	1	2	1	50.00	1
<b>TOTAL MPIO. GUASAVE</b>				<b>1</b>	<b>2</b>	<b>1</b>	<b>382</b>	<b>92</b>	<b>55</b>	<b>-37</b>	<b>3071</b>	<b>12.44</b>		<b>180</b>	<b>130</b>	<b>-50</b>	<b>42.31</b>	

SINALOA	SLSSA002211	SSA	ESTACION NARANJO	0	0	0	0	0	0	0	4	0.00	1	0	0	0	-	-
SINALOA	SLSSA002141	SSA	SINALOA DE LEYVA	0	0	0	0	1	2	1	152	0.00	1	5	8	3	25.00	-
SINALOA	SLSSA017361	SSA	UNIDAD TECNICO ADMINSTRATIVA	0	0	0	0	0	0	0	0	-	-	0	0	0	-	-
<b>TOTAL MPIO. SINALOA DE LEYVA</b>				<b>0</b>	<b>0</b>	<b>0</b>	<b>0</b>	<b>1</b>	<b>2</b>	<b>1</b>	<b>156</b>	<b>0.00</b>		<b>5</b>	<b>8</b>	<b>3</b>	<b>25.00</b>	

<b>TOTAL JURISDICCION 2, GUASAVE</b>				<b>1</b>	<b>2</b>	<b>1</b>	<b>382</b>	<b>93</b>	<b>57</b>	<b>-36</b>	<b>3,227</b>	<b>11.84</b>		<b>185</b>	<b>138</b>	<b>-47</b>	<b>41.30</b>	
--------------------------------------	--	--	--	----------	----------	----------	------------	-----------	-----------	------------	--------------	--------------	--	------------	------------	------------	--------------	--

**NUEVA NORMALIDAD**

**INDICE DE POSITIVIDAD 41.3**

**TASA DE LETALIDAD 11.84**





# COVID-19 Sinaloa:

# Casos y Defunciones JURISDICCIÓN GUAMUCHIL



**NUEVA NORMALIDAD**

**260**

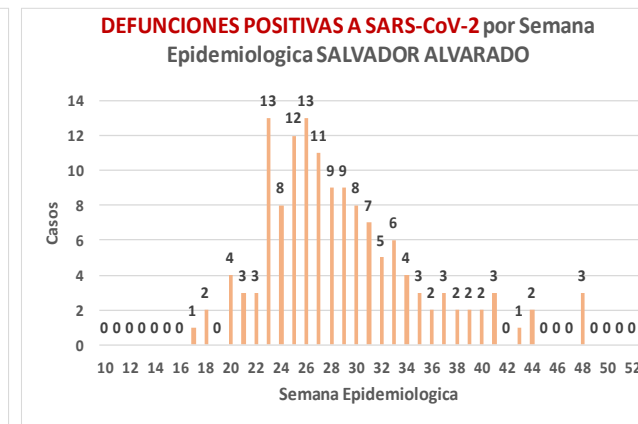
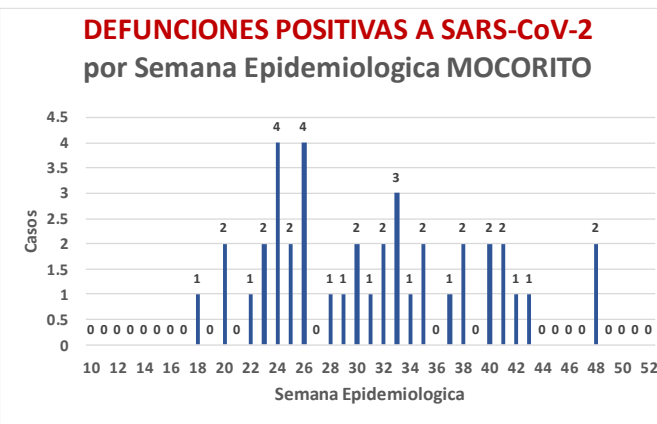
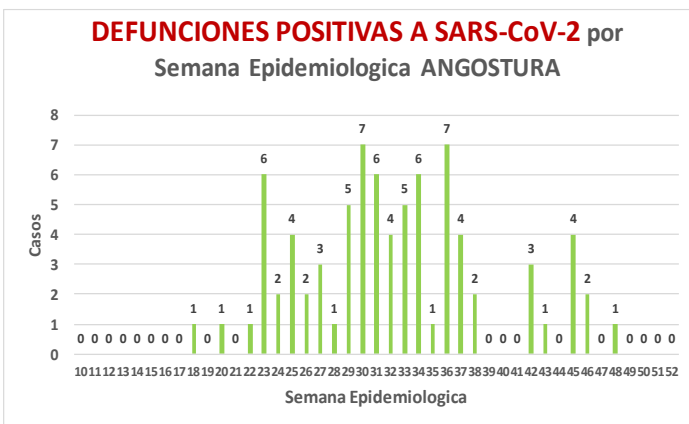
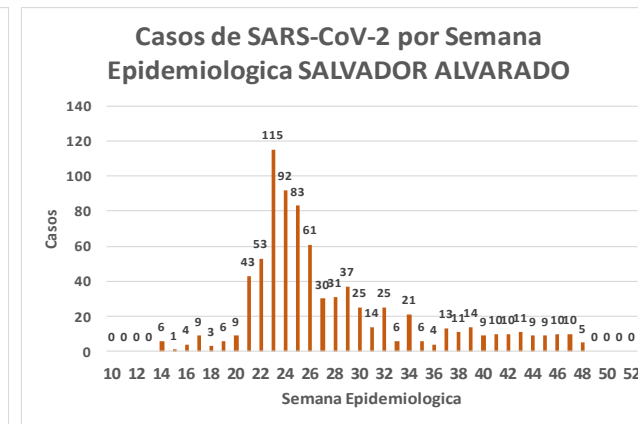
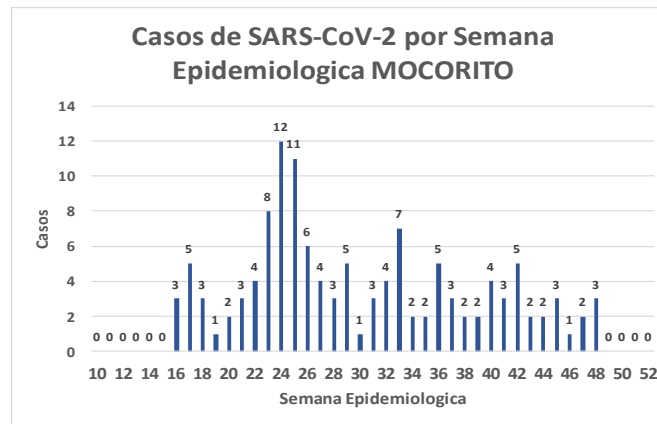
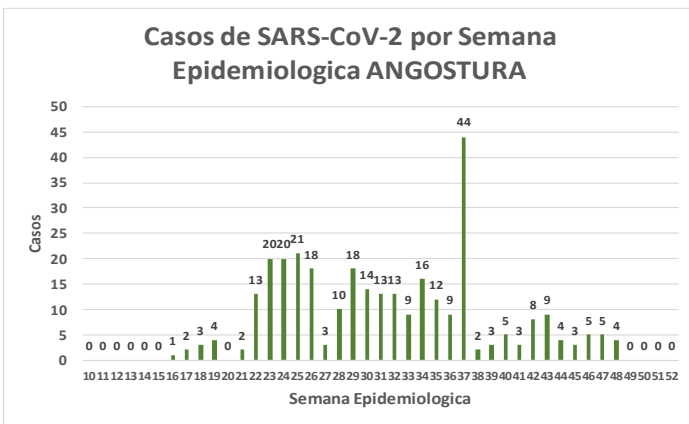
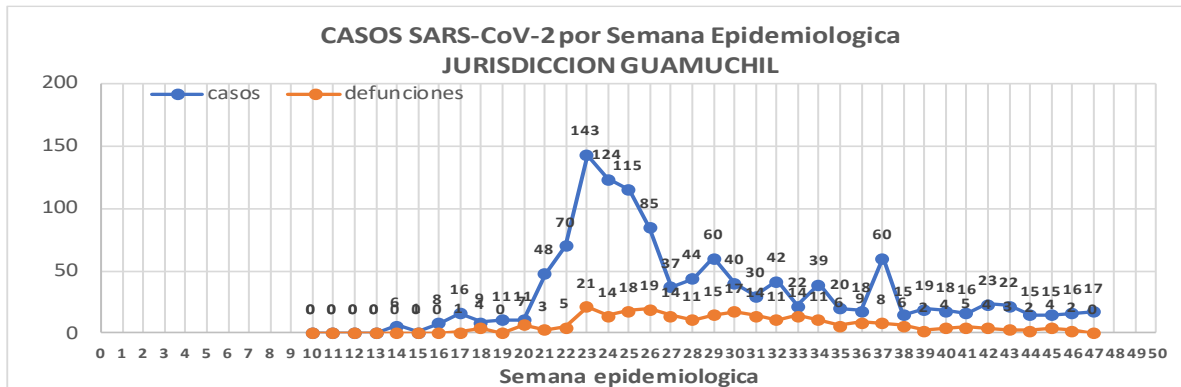
**Defunciones Jurisdicción GUAMUCHIL**



Datos actualizados al **sábado, 28 de noviembre de 2020**

JURISDICCION SANITARIA	Casos Acum. SARS-CoV-2*	%
<b>Jurisd. No. 3 Guamuchil</b>	<b>1247</b>	<b>100.0%</b>
ANGOSTURA	316	25.3%
MOCORITO	126	10.1%
SALVADOR ALVARADO	805	64.6%

\* Municipio de residencia





### Jurisd. No. 3 Guamuchil

INSTITUCION	NO ADECUADO	RECHAZADA	NO RECIBIDA	SOSPECHOSOS	TOTAL CON MUESTRA	% SOSPECHOSOS
IMSS	0	7	1	710	718	34.4%
IMSS-OPORTUNIDADES	0	0	0	0	0	0.0%
ISSSTE	0	3	0	90	93	4.5%
PRIVADA	0	0	0	28	28	1.3%
SEDENA	0	0	0	9	9	0.4%
SEMAR	0	0	0	0	0	0.0%
SSA	3	10	0	1,207	1,220	58.4%
PEMEX	0	0	0	0	0	0.0%
ESTATAL	0	0	0	20	20	1.0%
MUNICIPAL	0	0	0	0	0	0.0%
<b>TOTAL</b>	<b>3</b>	<b>20</b>	<b>1</b>	<b>2,064</b>	<b>2,088</b>	<b>100.0%</b>
	0.1%	1.0%	0.0%	98.9%	100.0%	

### RESULTADO DEFINITIVO EN PLATAFORMA SISVER; JUR GUAMUCHIL

SARS-CoV-2	1256
NEGATIVO	757
NO RECIBIDA	1
INF AH1N1 PMD	0
RECHAZADA	20
B	1
A H3	0
METAPNEUMOVIRUS	0
ENTEROV//RHINOVIRUS	3
CORONA OC43	0
NO ADECUADO	3
INF A	0
CORONA 229E	0
CORONA NL63	0
CORONA HKU1	0
VSR	0
ADENOVIRUS	0
PARAINFLUENZA 3	0
NO SUBTIPIFICADO	0

NUEVA NORMALIDAD

260

Defunciones  
Jurisdicción  
GUAMUCHIL

INFORMACION AL DIA : sábado, 28 de noviembre de 2020

### SE TOMO MUESTRA PERO SIN RECEPCION EN LABORATORIO

Municipios	IMSS	IMSS-OPORTUNIDADES	ISSSTE	PRIVADA	SEDENA	SEMAR	SSA	PEMEX	ESTATAL	MUNICIPAL	TOTAL
ANGOSTURA	5	0	2	6	0	0	2	0	0	0	15
MOCORITO	3	0	2	0	0	0	2	0	0	0	7
SALVADOR ALVARADO	15	0	6	1	1	0	2	0	0	0	25
<b>TOTAL JURISDICCION</b>	<b>23</b>	<b>0</b>	<b>10</b>	<b>7</b>	<b>1</b>	<b>0</b>	<b>6</b>	<b>0</b>	<b>0</b>	<b>0</b>	<b>47</b>





## Unidades de Salud que han reportado en SISVER

MUNICIPIO	CLUES	SECTOR	UNIDAD	Defunciones en la Semana Epidemiológica			Total Defunciones Asociadas a SarsCov-2				Total de Casos Confirmados	Tasa letalidad X 100 (D/G)*100	Lugar Letalidad	PRUEBAS REALIZADAS en la Sem Epidemiologica			INDICE DE POSITIVIDAD	Lugar de Indice de POSITIVIDAD
				SEM EPI NUM-46	SEM EPI NUM-47	Aumento		SEM EPI NUM-46	SEM EPI NUM-47	Aumento				SEM EPI NUM-46	SEM EPI NUM-47	Aumento		
SALVADOR ALVARADO	SLSSA001955	SSA	CENTRO DE SALUD GUAMUCHIL	0	0	0	0	0	0	0	0	-	-	0	0	0	-	-
SALVADOR ALVARADO	SLIST000230	ISSSTE	GUAMUCHIL	0	0	0	0	0	0	0	0	-	-	0	0	0	-	-
SALVADOR ALVARADO	SLIMS000411	IMSS	HGSMF 30 GUAMUCHIL	2	0	-2	136	5	10	5	435	31.26	1	11	17	6	58.82	1
SALVADOR ALVARADO	SLSSA018113	SSA	HOSPITAL GENERAL DE GUAMUCHIL	0	0	0	60	4	4	0	335	17.91	2	8	8	0	50.00	2
SALVADOR ALVARADO	SLSSA002631	SSA	JURISDICCION SANITARIA III GUAMUCHIL	0	0	0	0	0	0	0	270	0.00	3	0	1	1	0.00	3
<b>TOTAL MPIO. SALVADOR ALVARADO</b>				<b>2</b>	<b>0</b>	<b>-2</b>	<b>196</b>	<b>9</b>	<b>14</b>	<b>5</b>	<b>1040</b>	<b>18.85</b>		<b>19</b>	<b>26</b>	<b>7</b>	<b>53.85</b>	
ANGOSTURA	SLSSA000193	SSA	HOSPITAL INTEGRAL ANGOSTURA	0	0	0	0	0	0	0	19	0.00	1	0	0	0	-	-
ANGOSTURA	SLIMS000090	IMSS	UMF 51 LA ANGOSTURA	0	0	0	0	0	0	0	3	0.00	1	0	0	0	-	-
<b>TOTAL MPIO. ANGOSTURA</b>				<b>0</b>	<b>0</b>	<b>0</b>	<b>0</b>	<b>0</b>	<b>0</b>	<b>0</b>	<b>22</b>	<b>0.00</b>		<b>0</b>	<b>0</b>	<b>0</b>	<b>-</b>	
MOCORITO	SLSSA001716	SSA	HOSPITAL INTEGRAL MOCORITO	0	0	0	1	0	0	0	16	6.25	1	0	0	0	-	-
<b>TOTAL MPIO. MOCORITO</b>				<b>0</b>	<b>0</b>	<b>0</b>	<b>1</b>	<b>0</b>	<b>0</b>	<b>0</b>	<b>16</b>	<b>6.25</b>		<b>0</b>	<b>0</b>	<b>0</b>	<b>-</b>	
<b>TOTAL JURISDICCION 3, GUAMUCHIL</b>				<b>2</b>	<b>0</b>	<b>-2</b>	<b>197</b>	<b>9</b>	<b>14</b>	<b>5</b>	<b>1,078</b>	<b>18.27</b>		<b>19</b>	<b>26</b>	<b>7</b>	<b>53.85</b>	

NUEVA NORMALIDAD

INDICE DE POSITIVIDAD  
53.85

TASA DE LETALIDAD  
18.27



# COVID-19 Sinaloa:

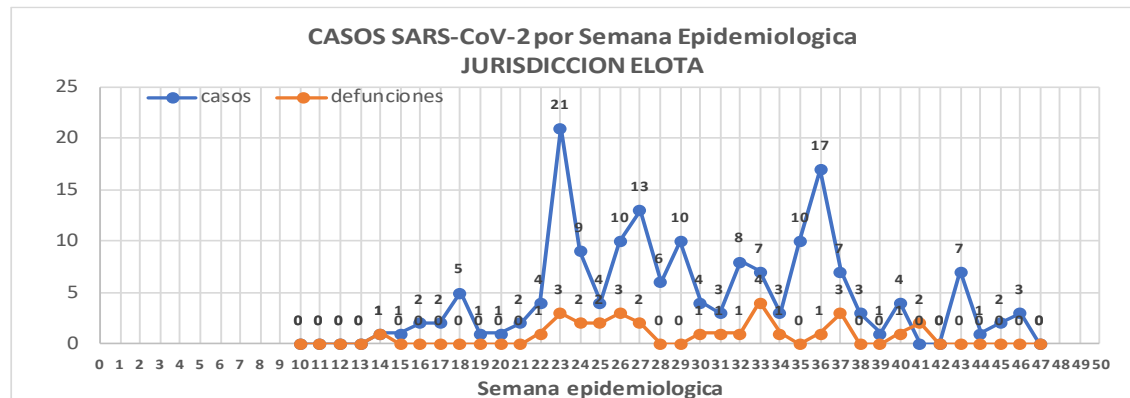
# Casos y Defunciones JURISDICCIÓN ELOTA



Datos actualizados al **sábado, 28 de noviembre de 2020**

JURISDICCION SANITARIA	Casos Acum. SARS-CoV-2*	%
Jurisd. No. 5 ELOTA	<b>173</b>	<b>100.0%</b>
COSALA	69	39.9%
ELOTA	57	32.9%
SAN IGNACIO	47	27.2%

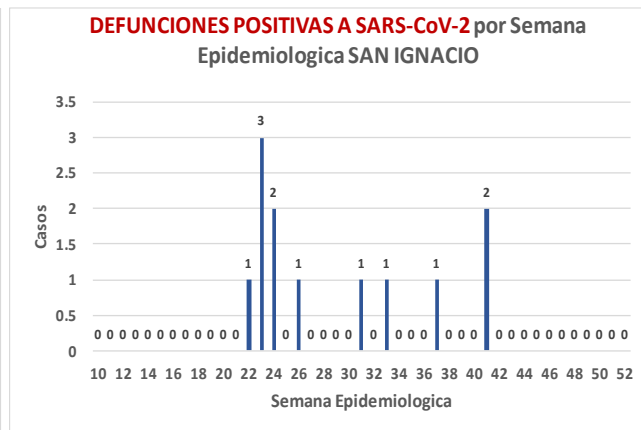
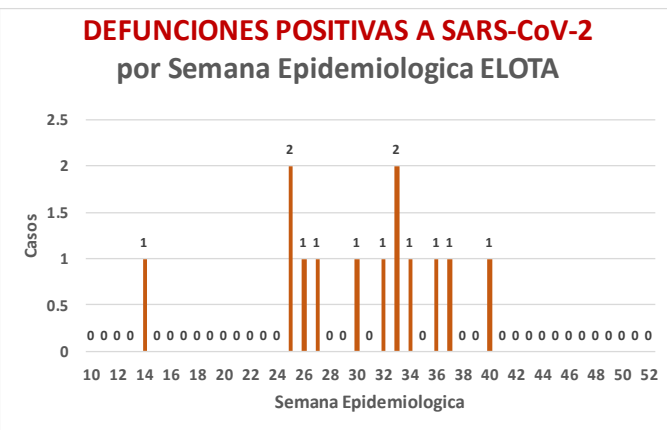
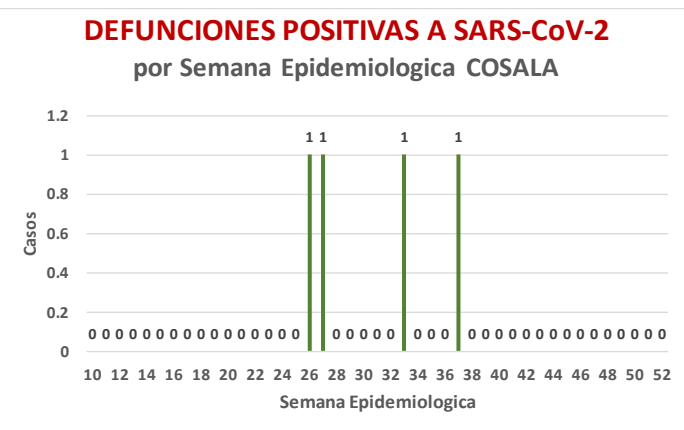
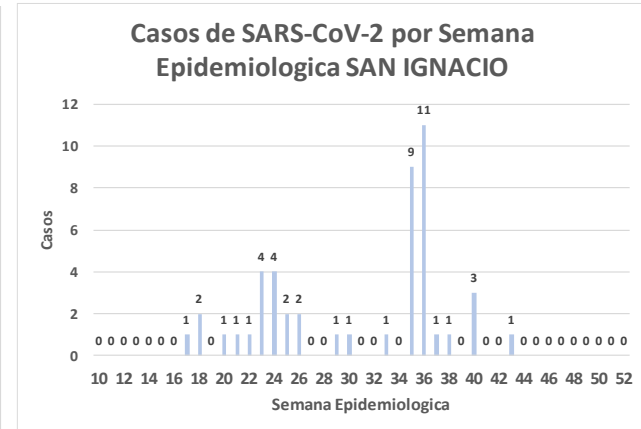
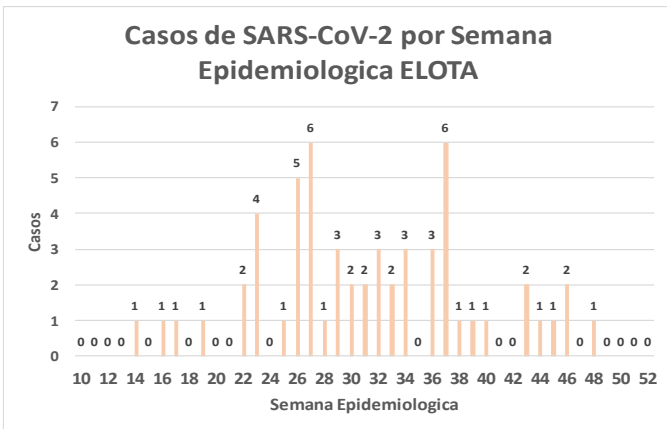
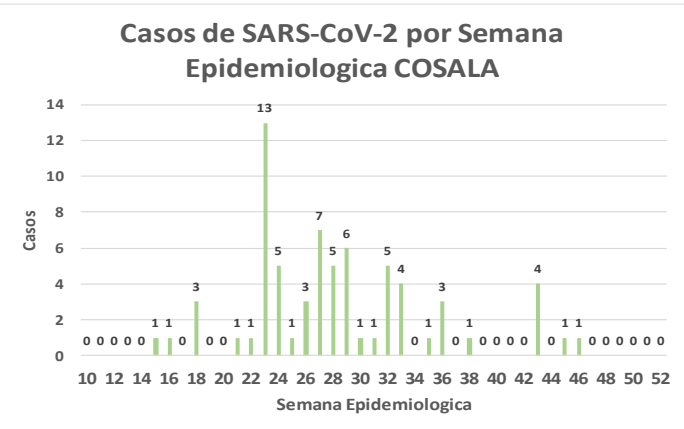
\* Municipio de residencia



**NUEVA NORMALIDAD**

**29**

**Defunciones Jurisdicción ELOTA**





NUEVA  
NORMALIDAD

29

Defunciones  
Jurisdicción  
ELOTA



### Jurisd. No. 5 ELOTA

INSTITUCION	NO ADECUADO	RECHAZADA	NO RECIBIDA	SOSPECHOSOS	TOTAL CON MUESTRA	% SOSPECHOSOS
IMSS	0	0	0	44	44	11.2%
IMSS-OPORTUNIDADES	0	0	0	1	1	0.3%
ISSSTE	0	0	0	43	43	10.9%
PRIVADA	0	1	0	7	8	2.0%
SEDENA	0	0	0	4	4	1.0%
SEMAR	0	0	0	0	0	0.0%
SSA	2	14	0	271	287	73.0%
PEMEX	0	0	0	0	0	0.0%
ESTATAL	0	0	0	5	5	1.3%
MUNICIPAL	0	0	0	1	1	0.3%
<b>TOTAL</b>	<b>2</b>	<b>15</b>	<b>0</b>	<b>376</b>	<b>393</b>	<b>100.0%</b>

0.5%    3.8%    0.0%    95.7%    100.0%

### RESULTADO DEFINITIVO EN PLATAFORMA SISVER; JUR ELOTA

SARS-CoV-2	176
NEGATIVO	177
NO RECIBIDA	0
INF AH1N1 PMD	1
RECHAZADA	15
B	4
A H3	0
METAPNEUMOVIRUS	1
ENTEROV//RHINOVIRUS	3
CORONA OC43	1
NO ADECUADO	2
INF A	0
CORONA 229E	0
CORONA NL63	0
CORONA HKU1	0
VSR	0
ADENOVIRUS	1
PARAINFLUENZA 3	0
NO SUBTIPIFICADO	0

INFORMACION AL DIA : sábado, 28 de noviembre de 2020

### SE TOMO MUESTRA PERO SIN RECEPCION EN LABORATORIO

Municipios	IMSS	IMSS-OPORTUNIDADES	ISSSTE	PRIVADA	SEDENA	SEMAR	SSA	PEMEX	ESTATAL	MUNICIPAL	TOTAL
COSALA	0	0	1	0	0	0	1	0	0	0	2
ELOTA	1	0	5	0	0	0	0	0	0	0	6
SAN IGNACIO	0	0	1	0	0	0	3	0	0	0	4
<b>TOTAL JURISDICCION</b>	<b>1</b>	<b>0</b>	<b>7</b>	<b>0</b>	<b>0</b>	<b>0</b>	<b>4</b>	<b>0</b>	<b>0</b>	<b>0</b>	<b>12</b>

## Unidades de Salud que han reportado en SISVER

MUNICIPIO	CLUES	SECTOR	UNIDAD	Defunciones en la Semana Epidemiologica			Total Defunciones Asociadas a SarsCov-2	Casos confirmados en la Semana Epidemiologica			Total de Casos Confirmados	Tasa letalidad X 100 (D/G)*100	Lugar Letalidad	PRUEBAS REALIZADAS en la Sem Epidemiologica			INDICE DE POSITIVIDAD	Lugar de Índice de POSITIVIDAD
				SEM EPI NUM-46	SEM EPI NUM-47	Aumento		SEM EPI NUM-46	SEM EPI NUM-47	Aumento				SEM EPI NUM-46	SEM EPI NUM-47	Aumento		
ELOTA	SLSSA017594	SSA	HOSPITAL GENERAL LA CRUZ	0	0	0	0	0	0	0	6	0.00	1	1	0	-1	-	-
ELOTA	SLSSA001086	SSA	LA CRUZ	0	0	0	0	0	0	0	0	-	-	0	0	0	-	-
ELOTA	SLIMS000225	IMSS	UMF 21 LA CRUZ	0	0	0	0	2	0	-2	5	0.00	1	2	0	-2	-	-
<b>TOTAL MPIO. ELOTA</b>				<b>0</b>	<b>0</b>	<b>0</b>	<b>0</b>	<b>2</b>	<b>0</b>	<b>-2</b>	<b>11</b>	<b>0.00</b>		<b>3</b>	<b>0</b>	<b>-3</b>	<b>-</b>	
COSALÁ	SLSSA000572	SSA	HOSPITAL INTEGRAL COSALA	0	0	0	1	0	0	0	55	1.82	-	0	0	0	-	-
<b>TOTAL MPIO. COSALA</b>				<b>0</b>	<b>0</b>	<b>0</b>	<b>1</b>	<b>0</b>	<b>0</b>	<b>0</b>	<b>55</b>	<b>1.82</b>		<b>0</b>	<b>0</b>	<b>0</b>	<b>-</b>	
SAN IGNACIO	SLSSA017570	SSA	HOSPITAL INTEGRAL SAN IGNACIO	0	0	0	0	0	0	0	0	-	-	0	0	0	-	-
<b>TOTAL MPIO. SAN IGNACIO</b>				<b>0</b>	<b>0</b>	<b>0</b>	<b>0</b>	<b>0</b>	<b>0</b>	<b>0</b>	<b>0</b>	<b>-</b>		<b>0</b>	<b>0</b>	<b>0</b>	<b>-</b>	
<b>TOTAL JURISDICCION 5, ELOTA</b>				<b>0</b>	<b>0</b>	<b>0</b>	<b>1</b>	<b>2</b>	<b>0</b>	<b>-2</b>	<b>66</b>	<b>1.52</b>		<b>3</b>	<b>0</b>	<b>-3</b>	<b>-</b>	

**NUEVA NORMALIDAD**

**INDICE DE POSITIVIDAD -**

**TASA DE LETALIDAD 1.52**





DIRECCIÓN DE PREVENCIÓN Y PROMOCIÓN DE LA SALUD  
SUBDIRECCIÓN DE VIGILANCIA EPIDEMIOLÓGICA

**SALUD**

SECRETARÍA DE SALUD

