



SERVICIOS DE SALUD DE SINALOA

SUBDIRECCIÓN DE VIGILANCIA EPIDEMIOLÓGICA

COVID-19 SINALOA

Comunicado Técnico Diario

NUEVA
NORMALIDAD

viernes, 28 de mayo de 2021

SALUD

SECRETARÍA DE SALUD



Dr. José Pablo Güémez Álvarez

Jefe de Depto. De Vigilancia Epidemiologica

Servicios de Salud de Sinaloa

Nota: Este comunicado contiene información preliminar y sus datos pueden variar sin previo aviso, datos presentados disponibles a la fecha y corte especificados.

TABLA POR MUNICIPIO DE RESIDENCIA DEL PACIENTE

SUBDIRECCION DE EPIDEMIOLOGIA

SINALOA , PLATAFORMA DE VIGILANCIA EPIDEMIOLOGICA COVID-19

Municipios	Notificados en Plataforma	Acumulados al 28/may/2021		RESULTADO FINAL						Total Activos*
	Num.-	Femeninos	Masculinos	RESULTADO NEGATIVO	RESULTADO INFLUENZA	OTROS DX	POSITIVO SARS-CoV-2	SOSPECHOSOS	DEFUNCION (+) Sars-CoV-2	
AHOME	13,482	7,398	6,084	7,542	30	257	5,580	73	1,083	99
CHOIX	319	153	166	145	2	9	161	2	24	10
EL FUERTE	1,510	788	722	764	1	42	696	7	157	32
GUASAVE	11,732	6,473	5,259	5,308	4	1,522	4,821	77	701	21
SINALOA	1,080	535	545	571	0	49	458	2	86	0
ANGOSTURA	787	381	406	318	0	25	442	2	127	1
MOCORITO	435	219	216	214	0	24	197	0	69	0
SALVADOR ALVARADO	2,526	1,340	1,186	1,169	0	62	1,289	6	223	2
BADIRAGUATO	569	321	248	298	0	45	224	2	28	0
CULIACÁN	41,928	23,171	18,757	21,800	9	3,233	16,733	153	2,230	156
NAVOLATO	3,027	1,660	1,367	1,655	4	164	1,183	21	219	9
COSALÁ	349	194	155	103	0	161	83	2	8	0
ELOTA	518	279	239	282	1	36	199	0	38	0
SAN IGNACIO	154	81	73	84	0	7	63	0	16	0
CONCORDIA	174	80	94	73	0	0	87	0	32	1
MAZATLAN	13,533	7,246	6,287	6,188	1	1,367	5,926	51	933	101
ESCUINAPA	837	462	375	382	0	55	398	2	83	8
ROSARIO	688	352	336	351	1	48	284	4	50	11
Total	93,648	51,133	42,515	47,247	53	7,106	38,824	404	6,107	451
Otro Estado	545	213	332	267	0	39	237	2	57	

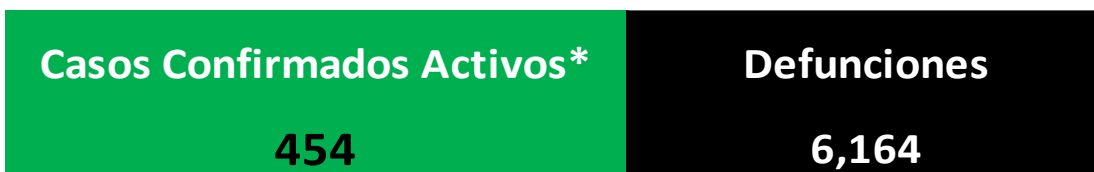
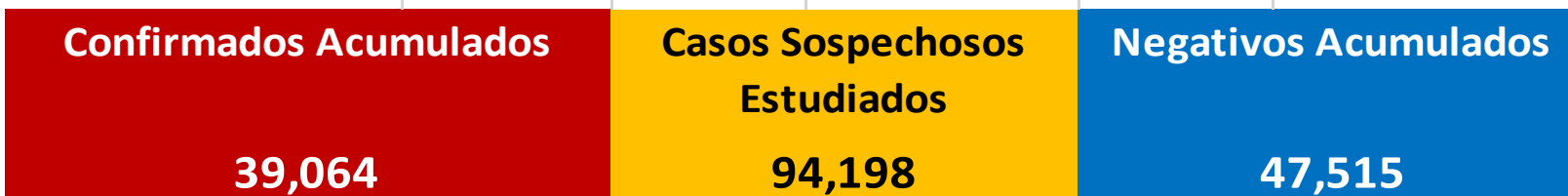
Fuente: Plataforma Nacional SISVER, Preliminar al Corte. Acumulados al 28/may/2021 , Por Lugar de Residencia.

CASOS ACTIVOS*: Caso Confirmado Positivo con fecha de inicio de sintomas en los ultimos 14 dias.



COVID-19 SINALOA: Resumen de Casos

27 febrero 2020 - al viernes, 28 de mayo de 2021



* CASO ACTIVO: Caso Confirmado Positivo con Fecha de Inicio de Sintomas en los Ultimos 14 Dias



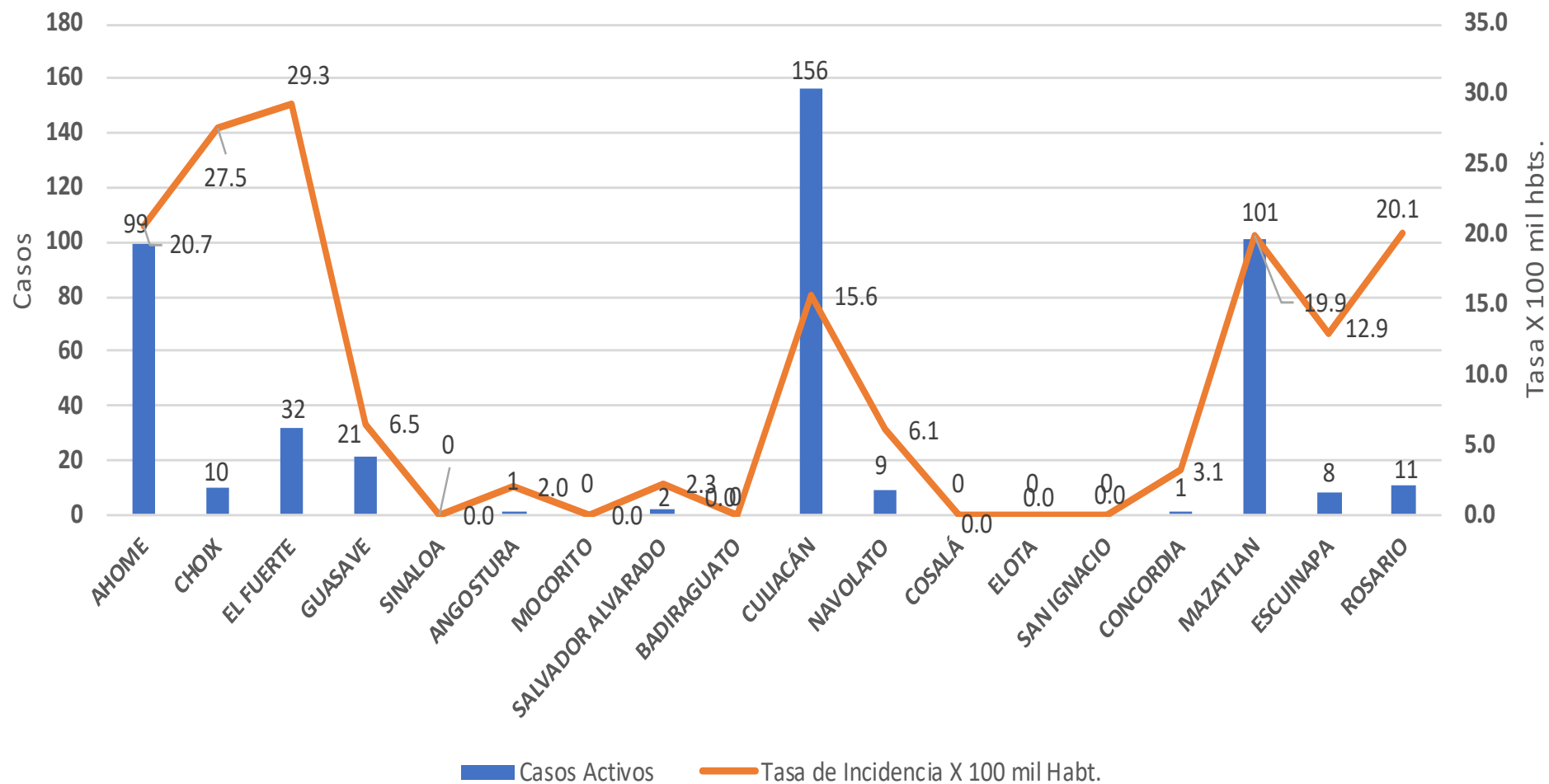
456 Dias

[27/02/2020 - 28/05/2021]

Dias de COVID-19 en SINALOA

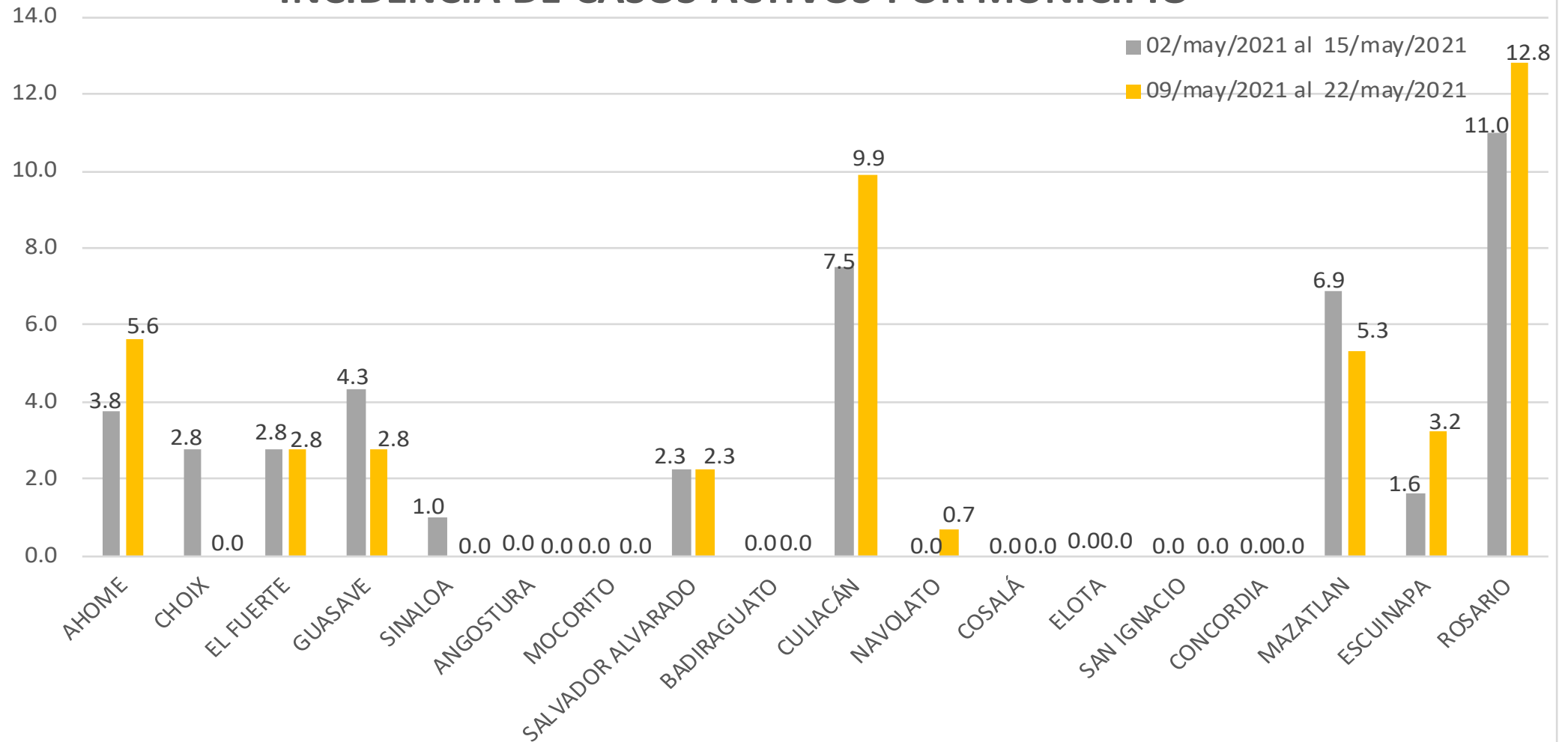


Casos Confirmados* Activos, de COVID-19 por Municipio al día de hoy 28/may/2021





INCIDENCIA DE CASOS ACTIVOS POR MUNICIPIO



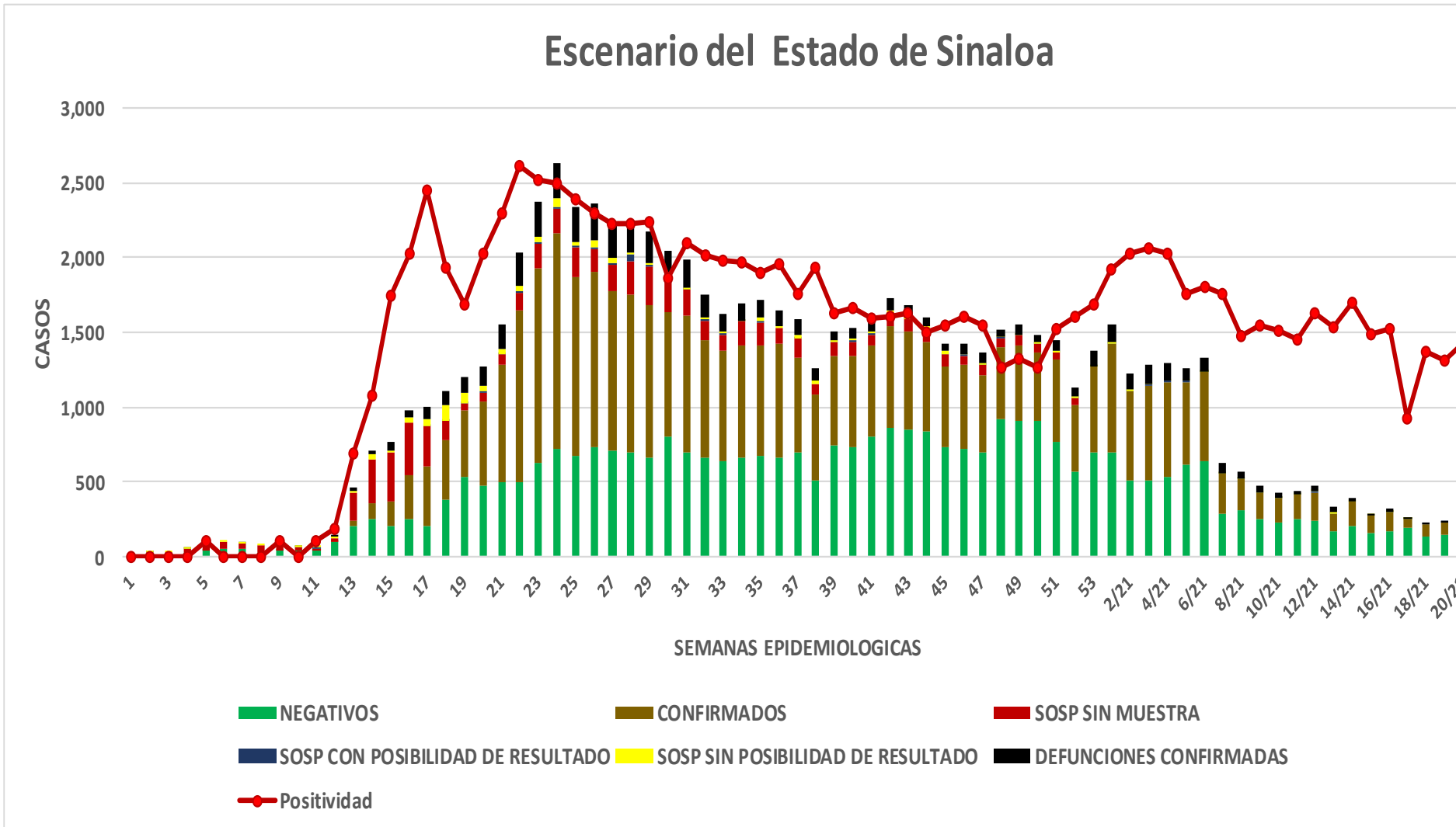
COVID-19 Sinaloa: Casos positivos, sospechosos y negativos

94,198 Personas
Notificadas

38.1% Positividad
Semana 20/2021

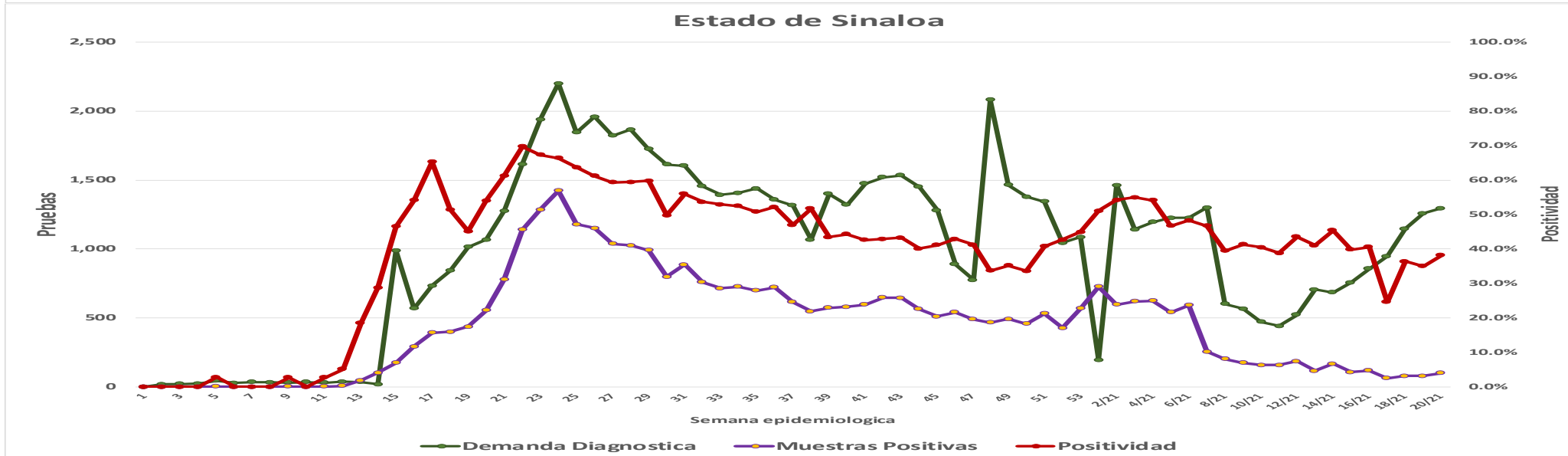
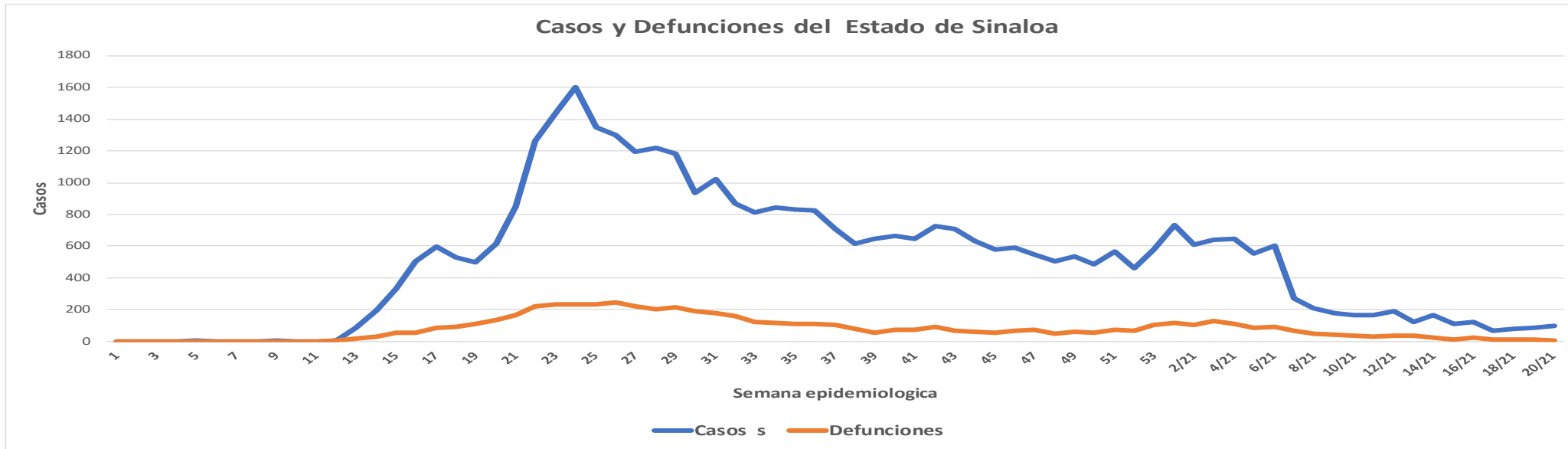
**NUEVA
NORMALIDAD**

Escenario del Estado de Sinaloa



COVID-19 Sinaloa: Casos Estimados, Defunciones, Demanda Diagnostica y Positividad

**NUEVA
NORMALIDAD**



COVID-19 Sinaloa: Casos Positivos a SARS-CoV-2, por LESPS Notificados los últimos 7 días.

CASOS CONFIRMADOS A SARS-CoV-2 SEGÚN MUNICIPIO LOS ULTIMOS 7 DIAS POR LESPS	28/05/2021 Acum. Hasta el día de hoy	CASOS CONFIRMADOS A SARS-COV-2 LOS ULTIMOS 7 DIAS POR LESPS							Total de Casos Confirmados Ultimos 7 Dias
		Registrados en Plataforma SINAVE/SISVER							
		27/05/2021	26/05/2021	25/05/2021	24/05/2021	23/05/2021	22/05/2021	21/05/2021	
AHOME	5,580	2	3	12	4	0	2	0	23
CHOIX	161	0	0	0	0	0	0	0	0
EL FUERTE	696	1	0	1	0	0	0	0	2
GUASAVE	4,821	1	0	5	2	0	0	0	8
SINALOA	458	0	0	0	0	0	0	0	0
ANGOSTURA	442	1	0	0	0	0	0	0	1
MOCORITO	197	0	0	0	0	0	0	0	0
SALVADOR ALVARADO	1,289	0	0	0	1	0	0	0	1
BADIRAGUATO	224	0	0	0	0	0	0	0	0
CULIACAN	16,733	10	4	13	6	1	0	9	43
NAVOLATO	1,183	0	0	0	0	0	0	0	0
COSALA	83	0	0	0	0	0	0	0	0
ELOTA	199	0	0	0	0	0	0	0	0
SAN IGNACIO	63	0	0	0	0	0	0	0	0
CONCORDIA	87	0	0	0	0	0	0	0	0
MAZATLAN	5,926	3	5	2	3	0	1	0	14
ESCUINAPA	398	0	1	0	0	0	0	0	1
ROSARIO	284	1	4	0	1	0	0	0	6
Total Estado	38,824	19	17	33	17	1	3	9	99
De Otros Estados	237								
	39,061								

NUEVA
NORMALIDAD



COVID-19 Sinaloa: Casos y Defunciones Positivas a SARS-CoV-2, por LESPS, Notificadas los últimos 7 días.

NUEVA
NORMALIDAD

CASOS POSITIVOS A SARS-CoV-2 SEGÚN JURISDICCION LOS ULTIMOS 7 DIAS	28/05/2021 Acum. Hasta el día de hoy	CASOS POSITIVOS A SARS-COV-2 LOS ULTIMOS 7 DIAS							Total de Casos Confirmados Ultimos 7 Dias
		Registrados en Plataforma SINAVE/SISVER							
		27/05/2021	26/05/2021	25/05/2021	24/05/2021	23/05/2021	22/05/2021	21/05/2021	
Jurisdiccion I, Los Mochis	6,437	3	3	13	4	0	2	0	25
Jurisdiccion II, Guasave	5,279	1	0	5	2	0	0	0	8
Jurisdiccion III, Guamuchil	1,928	1	0	0	1	0	0	0	2
Jurisdiccion IV, Culiacan	18,223	10	4	13	6	1	0	9	43
Jurisdiccion V, Mazatlan	6,275	0	0	0	0	0	0	0	0
Jurisdiccion VI, Escuinapa	682	4	10	2	4	0	1	0	21
Total Estado	38,824	19	17	33	17	1	3	9	99

BASE SISVER									
DEFUNCIONES POSITIVAS A SARS-CoV-2 POR JURISDICCION LOS ULTIMOS 7 DIAS	28/05/2021 Acum. Hasta el día de hoy	DEFUNCIONES POSITIVAS A SARS-COV-2 LOS ULTIMOS 7 DIAS							Total de Casos Confirmados Ultimos 7 Dias
		Registrados en Plataforma SINAVE/SISVER							
		27/05/2021	26/05/2021	25/05/2021	24/05/2021	23/05/2021	22/05/2021	21/05/2021	
Jurisdiccion I, Los Mochis	1,264	0	0	0	1	1	1	2	5
Jurisdiccion II, Guasave	787	0	0	1	0	1	1	0	3
Jurisdiccion III, Guamuchil	419	0	0	1	0	0	0	0	1
Jurisdiccion IV, Culiacan	2,485	0	0	0	0	1	3	0	4
Jurisdiccion V, Mazatlan	1,019	0	0	0	0	0	0	0	0
Jurisdiccion VI, Escuinapa	133	0	0	0	2	1	0	0	3
Total Estado	6,107	0	0	2	3	4	5	2	16



COVID-19 Sinaloa: Defunciones Confirmadas por Laboratorio a SARS-CoV-2 Notificadas por Municipio últimos 7 días.

BASE SISVER

DEFUNCIONES POSITIVAS A SARS-CoV-2 SEGÚN MUNICIPIO LOS ULTIMOS 7 DIAS	28/05/2021 Acum. Hasta el día de hoy	DEFUNCIONES POSITIVAS A SARS-COV-2 LOS ULTIMOS 7 DIAS							Total de Casos Confirmados Ultimos 7 Dias
		Registrados en Plataforma SINAVE/SISVER							
		27/05/2021	26/05/2021	25/05/2021	24/05/2021	23/05/2021	22/05/2021	21/05/2021	
AHOME	1,083	0	0	0	1	1	1	2	5
CHOIX	24	0	0	0	0	0	0	0	0
EL FUERTE	157	0	0	0	0	0	0	0	0
GUASAVE	701	0	0	1	0	1	1	0	3
SINALOA	86	0	0	0	0	0	0	0	0
ANGOSTURA	127	0	0	0	0	0	0	0	0
MOCORITO	69	0	0	0	0	0	0	0	0
SALVADOR ALVARADO	223	0	0	1	0	0	0	0	1
BADIRAGUATO	28	0	0	0	0	0	0	0	0
CULIACAN	2,230	0	0	0	0	1	3	0	4
NAVOLATO	219	0	0	0	0	0	0	0	0
COSALA	8	0	0	0	0	0	0	0	0
ELOTA	38	0	0	0	0	0	0	0	0
SAN IGNACIO	16	0	0	0	0	0	0	0	0
CONCORDIA	32	0	0	0	0	0	0	0	0
MAZATLAN	933	0	0	0	2	1	0	0	3
ESCUINAPA	83	0	0	0	0	0	0	0	0
ROSARIO	50	0	0	0	0	0	0	0	0
Total Estado	6,107	0	0	2	3	4	5	2	16
Defunciones; Residentes de otros Estados	38								
Total Defunciones en el EDO	6,145								

NUEVA NORMALIDAD



COVID-19 Sinaloa: Defunciones Confirmadas por Laboratorio, Asociación o Dictaminación a SARS-CoV-2 Notificadas al Estado.

COVID-19, SINALOA: DEFUNCIONES POR ASOCIACION Y DICTAMINACION CLINICA EPIDEMIOLOGICA

NUEVA
NORMALIDAD

CLASIFICACION FINAL DEFUNCIONES	Informacion hasta: 28/05/2021			TOTAL DEFUNCIONES
	TOMA DE MUESTRA		TOTAL	
	SI	NO		
CONFIRMADO POR LABORATORIO	5438	0	5,438	6,164
CONFIRMADO POR ANTIGENO	9	389	398	
CONFIRMADO POR ASOCIACIÓN	16	68	84	
CONFIRMADO POR DICTAMINACIÓN	26	218	244	
INVALIDO	3	0	3	573
NO REALIZADO	84	0	84	
SOSPECHOSO	24	462	486	
NEGATIVO	1809	0	1,809	1,914
NEGATIVO ANTIGENO	1	104	105	
TOTAL GENERAL	7,409	1,137	8,546	8,651



COVID-19 Sinaloa: Casos y Defunciones en Embarazadas y Menores de 18 años

EMBARAZADAS CON SARS-COV2 <small>Registrados en Plataforma SINAVE/SISVER</small>	Casos	Defunciones
SSA	127	5
IMSS	151	1
IMSS-OPORTUNIDADES	11	0
SEDENA	8	0
ISSSTE	9	0
SEMAR	4	0
MUNICIPAL	2	0
HOSPITAL MARGARITA MAZA DE JUAREZ	0	0
ESTATAL	5	0
HOSPITAL CIVIL DE CULIACAN	0	0
PRIVADA	1	0
CLINICA HOSPITAL CULIACAN S. A. DE C. V.	0	0
HOSPITAL MARINA MAZATLAN	0	0
HOSPITAL ANGELES CULIACAN	0	0
MEDICA DE LA CIUDAD	0	1
Total	318	7

MENORES DE 18 AÑOS POSITIVOS A SARS-CoV-2	Casos	Defunciones
SSA	496	5
IMSS	260	9
IMSS-OPORTUNIDADES	19	1
SEDENA	1	0
ISSSTE	21	1
SEMAR	4	0
MUNICIPAL	2	0
HOSPITAL MARGARITA MAZA DE JUAREZ	0	0
ESTATAL	25	0
HOSPITAL CIVIL DE CULIACAN	0	0
PRIVADA	12	0
CLINICA HOSPITAL CULIACAN S. A. DE C. V.	0	0
HOSPITAL MARINA MAZATLAN	0	0
HOSPITAL ANGELES CULIACAN	0	0
MEDICA DE LA CIUDAD	0	0
Total	840	16

NUEVA
NORMALIDAD



COVID-19 Sinaloa:

Casos confirmados en personal de la salud por Institución



SARS-CoV-2 POR INSTITUCION Y PERSONAL DE LA SALUD <small>Registrados en Plataforma SINAVE/SISVER</small>	MEDICOS	ENFERMERAS	OTROS TRABAJADORES DE LA SALUD	LABORATORISTAS	DENTISTAS	TOTAL
SSA	650	780	601	47	56	2,134
IMSS	683	1,296	945	62	19	3,005
IMSS-OPORTUNIDADES	39	43	27	2	1	112
SEDENA	3	4	6	1	0	14
ISSSTE	143	290	141	20	7	601
SEMAR	8	21	5	2	2	38
MUNICIPAL	13	11	12	0	0	36
HOSPITAL MARGARITA MAZA DE JUAREZ	13	11	12	0	0	36
ESTATAL	85	46	24	2	0	157
HOSPITAL CIVIL DE CULIACAN	85	46	24	2	0	157
PRIVADA	41	21	15	5	1	83
CLINICA HOSPITAL CULIACAN S. A. DE C. V.	1	0	0	0	0	1
HOSPITAL MARINA MAZATLAN	5	12	12	4	0	33
HOSPITAL ANGELES CULIACAN	6	1	1	0	0	8
MEDICA DE LA CIUDAD	4	1	0	0	0	5
Total	1,665	2,512	1,776	141	86	6,180

CONFIRMADOS DEL AREA DE LA SALUD <small>Registrados en Plataforma SINAVE/SISVER</small>	Hasta el día de Hoy	DEFUNCION
MEDICOS	1,665	50
ENFERMERAS	2,512	15
OTROS TRABAJADORES DE LA SALUD	1,776	16
LABORATORISTAS	141	2
DENTISTAS	86	2
Total	6,180	85





DIRECCIÓN DE PREVENCIÓN Y PROMOCIÓN DE LA SALUD
SUBDIRECCIÓN DE VIGILANCIA EPIDEMIOLÓGICA

SALUD

SECRETARÍA DE SALUD

