



SERVICIOS DE SALUD DE SINALOA

SUBDIRECCIÓN DE VIGILANCIA EPIDEMIOLÓGICA

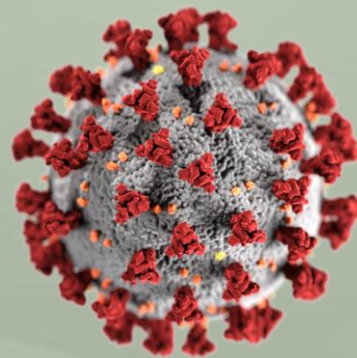


LUNES, 28 DE MARZO DEL 2022

27/FEB/2020 AL 28/MAR/2022, 760 DÍAS TRANSCURRIDOS DE COVID-19 EN SINALOA

COVID-19 SINALOA

COMUNICADO TECNICO DIARIO



Nota: Este comunicado contiene información preliminar y sus datos pueden variar sin previo aviso, datos presentados disponibles a la fecha y corte especificados.



Dra. Kryzia Yukié Jara Báez
Jefe de Depto. De Vigilancia
Epidemiológica
Servicios de Salud de Sinaloa



SALUD

SECRETARÍA DE SALUD

DGE

DIRECCIÓN GENERAL
DE EPIDEMIOLOGÍA

PLATAFORMA SINAVE/SISVER



SITUACION GENERAL EN EL ESTADO DE SINALOA POR SARS-COV 2



SERVICIOS DE SALUD DE SINALOA										
SINALOA , PLATAFORMA DE VIGILANCIA EPIDEMIOLOGICA COVID-19										
MUNICIPIOS	NOTIFICADOS ACUMULADO AL 28/mar/2022			RESULTADO FINAL						
	AMBOS GENEROS	FEMENINOS	MASCULINOS	RESULTADO NEGATIVO	RESULTADO INFLUENZA	OTROS DX	POSITIVO SARS-CoV-2	SOSPECHOSOS	DEFUNCION (+) Sars-CoV-2	CASOS ACTIVOS *
AHOME	44,654	25,122	19,532	22,300	50	248	21,550	337	1,685	36
CHOIX	852	441	411	394	3	14	442	2	49	0
EL FUERTE	4,977	2,773	2,204	2,131	6	36	2,781	17	283	6
GUASAVE	26,767	15,029	11,738	14,041	40	221	10,933	137	1,042	8
SINALOA	2,481	1,357	1,124	1,485	5	31	924	4	150	0
ANGOSTURA	2,375	1,301	1,074	1,073	1	15	1,258	7	169	1
MOCORITO	1,382	744	638	772	2	13	570	7	108	1
SALVADOR ALVARADO	6,849	3,890	2,959	3,692	1	24	3,075	11	286	4
BADIRAGUATO	2,087	1,159	928	1,218	7	26	792	3	39	1
CULIACAN	117,946	67,031	50,915	61,836	145	1,153	50,770	998	3,429	105
NAVOLATO	8,773	4,993	3,780	4,356	13	37	4,167	39	335	2
COSALA	1,214	608	606	523	1	11	482	7	15	0
ELOTA	3,342	1,827	1,515	1,915	5	17	1,368	5	67	1
SAN IGNACIO	707	392	315	358	1	9	338	2	32	0
CONCORDIA	485	243	242	218	0	6	247	3	48	0
MAZATLAN	40,747	22,570	18,177	20,315	18	336	17,879	745	1,630	78
ESCUINAPA	3,984	2,249	1,735	1,861	18	62	1,991	16	159	0
ROSARIO	3,212	1,690	1,522	1,355	2	33	1,789	3	109	0
TOTAL	272,834	153,419	119,415	139,843	318	2,292	121,356	2,343	9,635	243
OTRO ESTADO	2,449	1,070	1,379	1,549	4	4	732	101	108	2

CASOS ACTIVOS*: Caso Confirmado Positivo con fecha de inicio de sintomas en los ultimos 14 dias.

NOTIFICADOS

272,834

NEGATIVOS

139,843

POSITIVOS

121,356

SOSPECHOSOS

2,343

DEFUNCIONES

9,635

HOSPITALIZADOS

19,840

TASAS E INDICES ACUMULADOS

TASA DE INCIDENCIA ESTATAL X 100,000 HABS

2,498

INDICE DE LETALIDAD

11.4%

% POSITIVIDAD

47.8%

INDICE DE HOSPITALIZACION

23.1%

Semáforo Epidemiológico
VERDE

Podemos salir pero con precaución y prevención. Se permiten todas las actividades, incluidas las escolares.

Fuente: coronavirus.gob.mx/semaforo





CASOS ACTIVOS POR MUNICIPIO EN EL ESTADO DE SINALOA POR SARS-COV 2



ACTIVOS ESTIMADOS

243

HOSPITALIZADOS

9

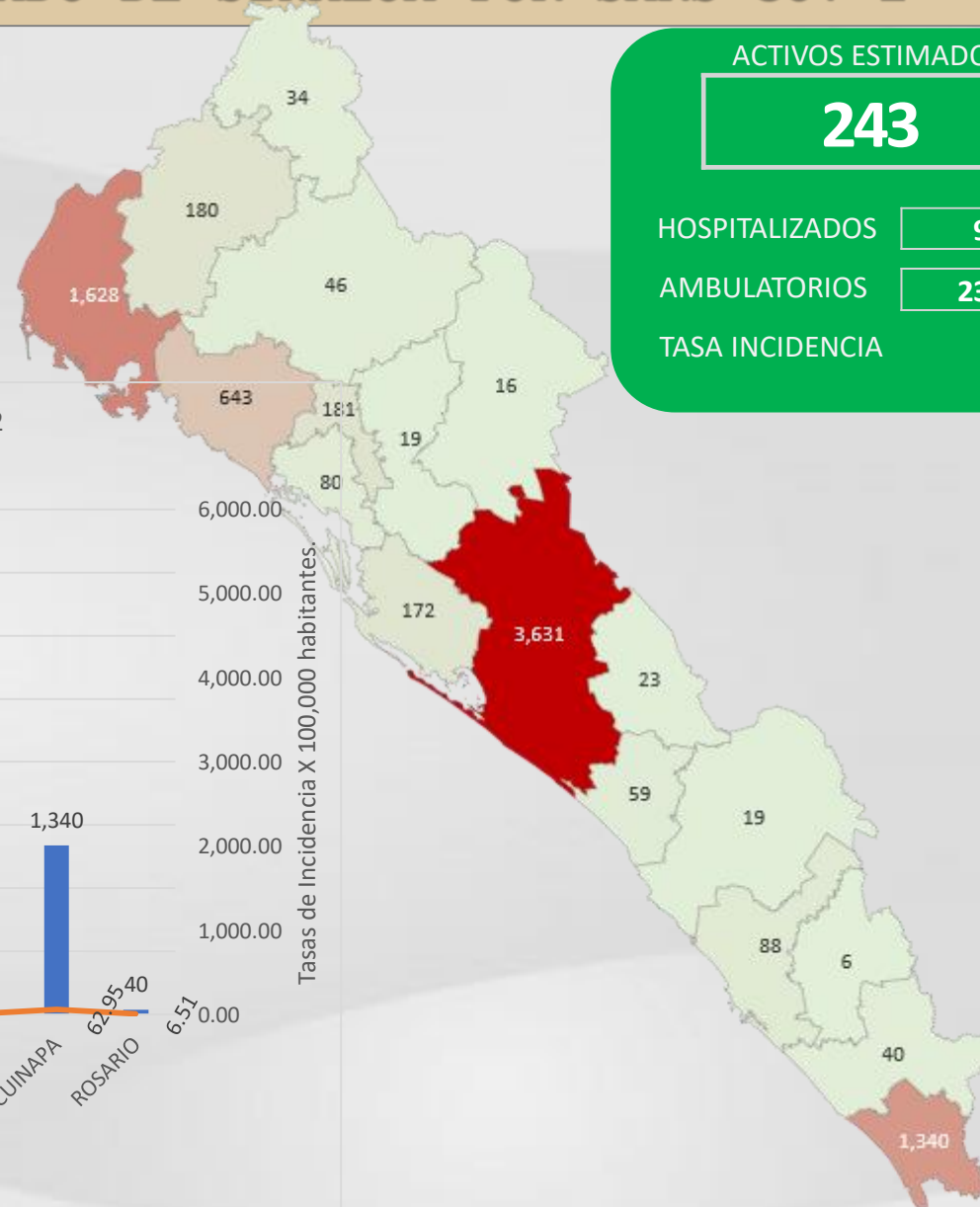
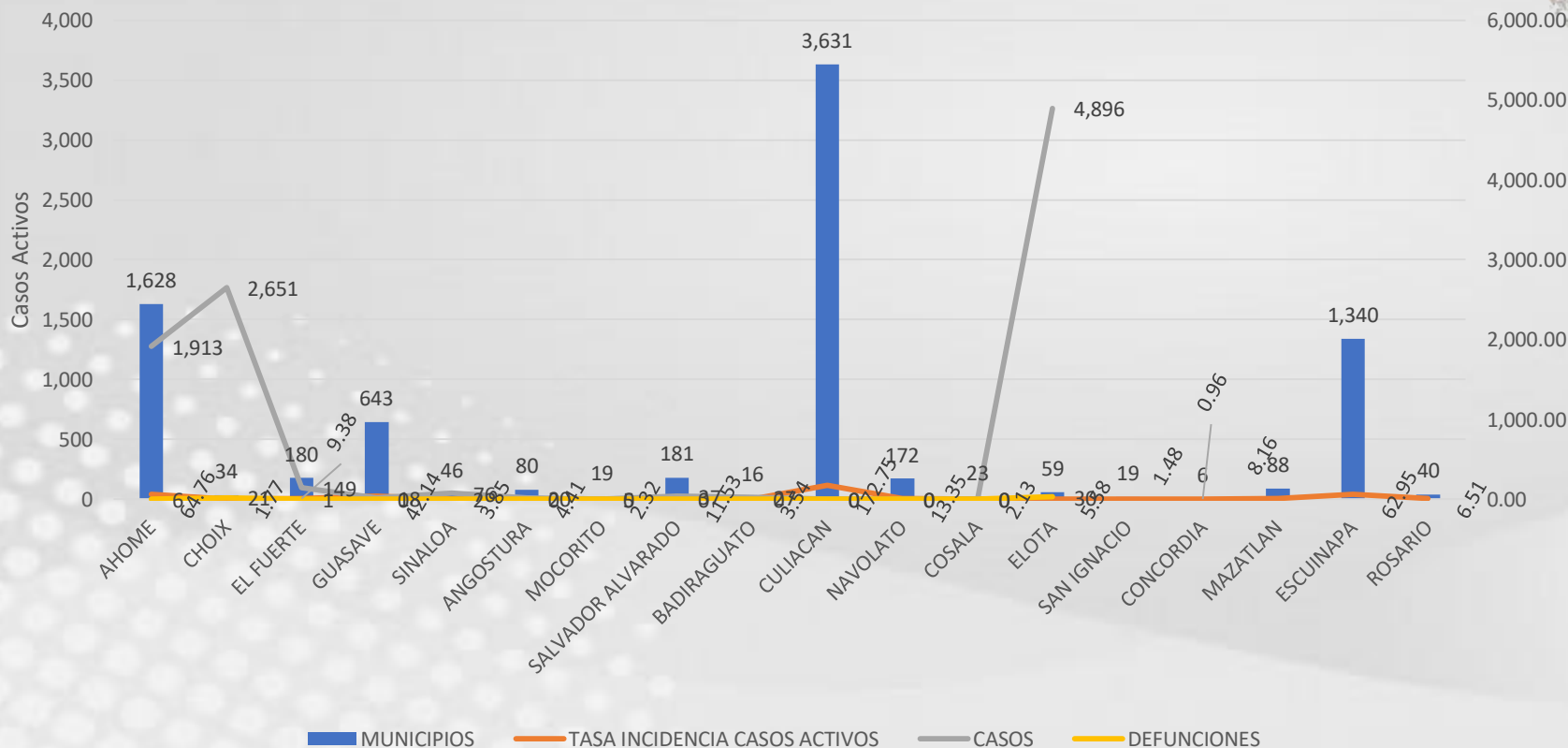
AMBULATORIOS

234

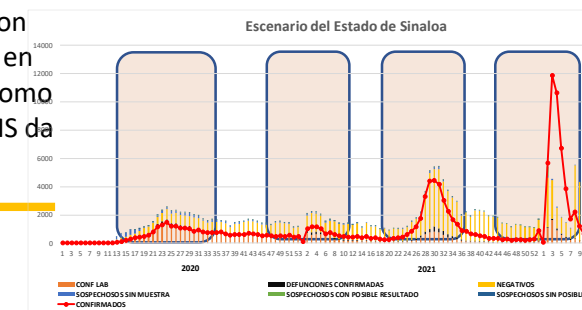
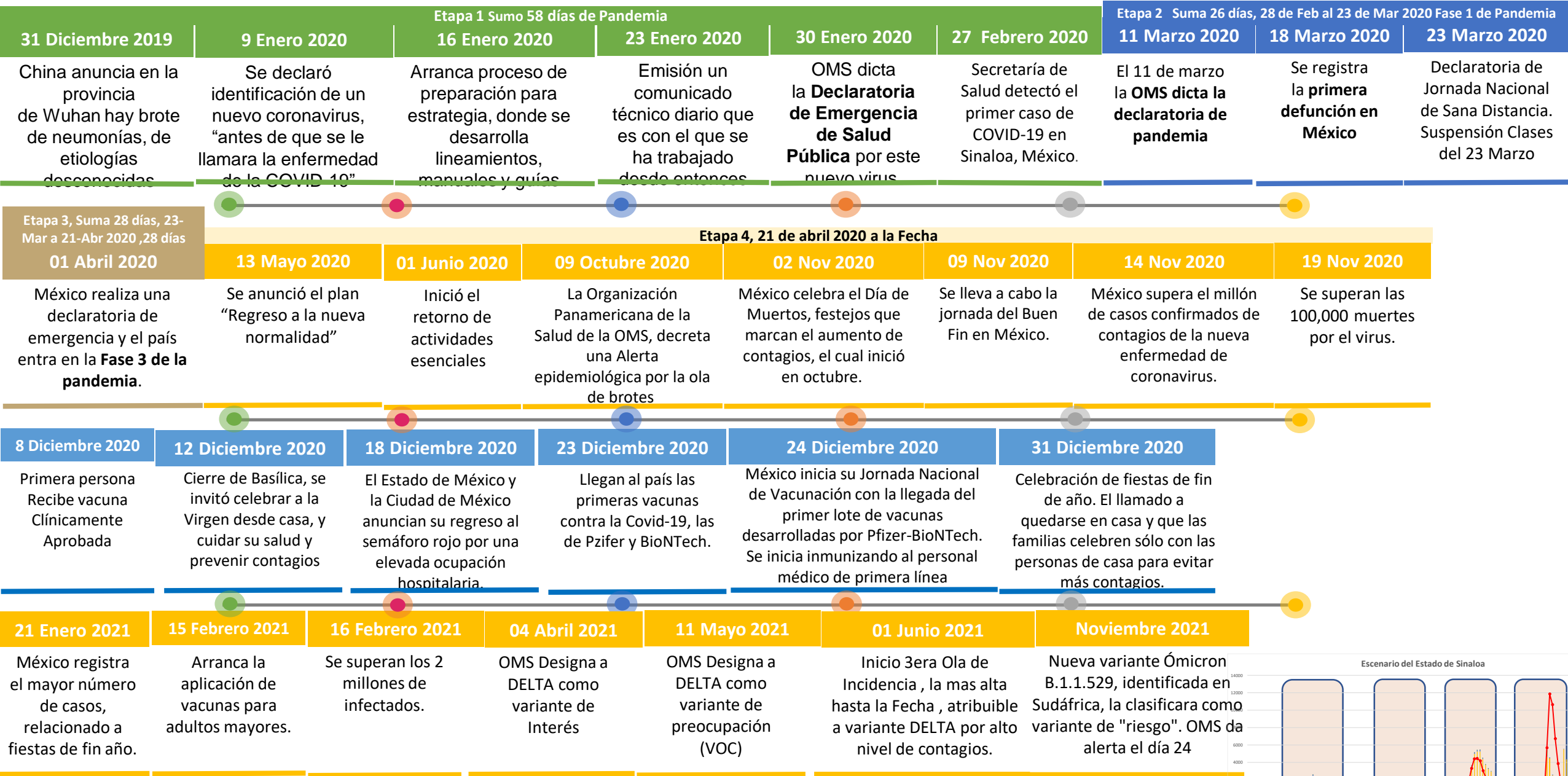
TASA INCIDENCIA

CASO ACTIVO: Caso Confirmado Positivo con Fecha de Inicio de Síntomas en los **Últimos 14 Días.**

CASOS CONFIRMADOS *ACTIVOS, DE COVID-19 POR MUNICIPIO AL DIA DE HOY 18/ENE/2022



CRONOLOGIA COVID-19, FASES, ETAPAS Y FECHAS



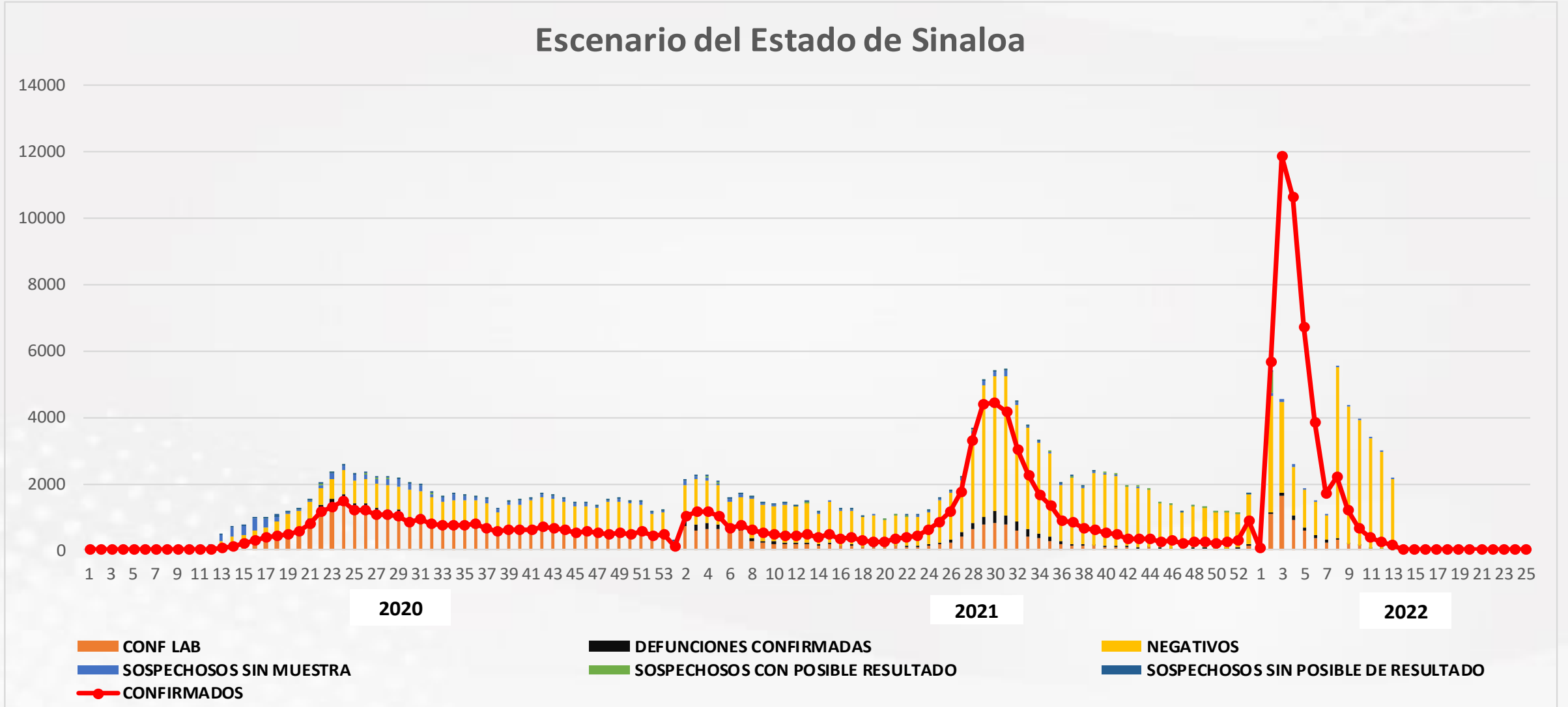
La primera ola empezó cuando inició la epidemia, en febrero de 2020 hasta Septiembre
 La segunda ola epidémica fue en octubre de 2020 y llegó un punto máximo en abril de 2021
 La Tercer ola epidémica Inicio en Junio de 2021 a Noviembre

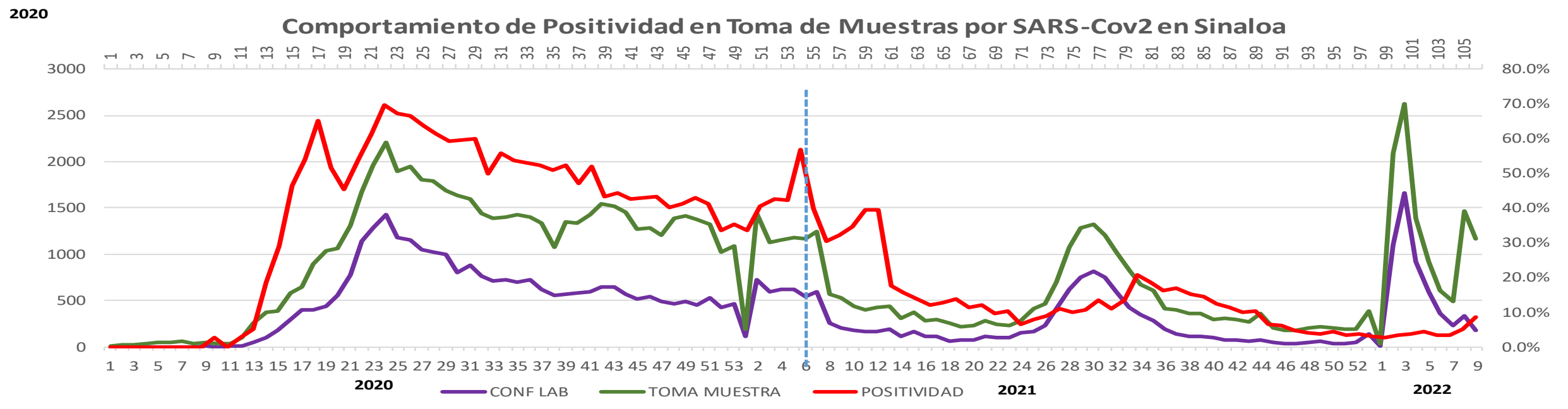
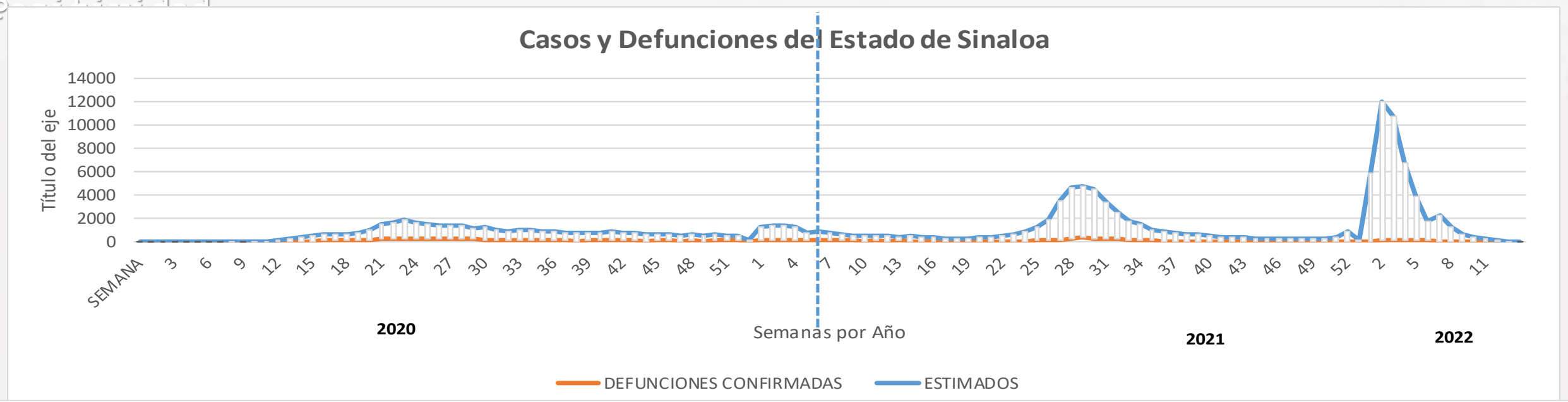




NOTIFICADOS
272,834

Escenario del Estado de Sinaloa



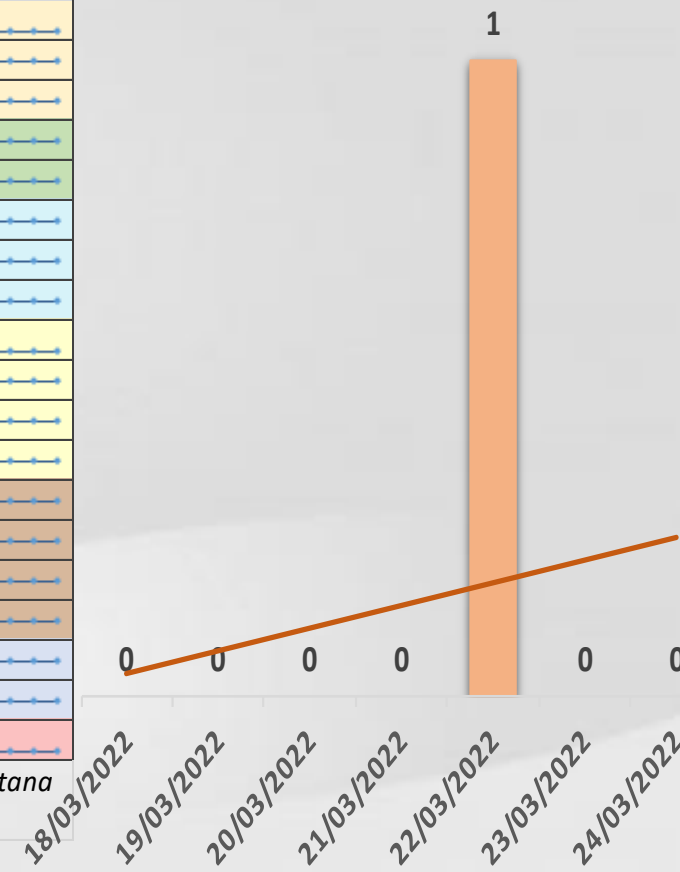




CONFIRMADOS SARS-COV 2 POR LESP EN SINALOA LOS ULTIMOS 10 DIAS



LISTA DE CASOS CONFIRMADOS POR LESP LOS ULTIMOS DIAS POR MUNICIPIO	CONFIRMADOS ACUMULADOS AL CORTE DE HOY 28/mar/2022	VENTANA DE RESPUESTA LESP CONFIRMADOS A SARS-COV-2			CASOS CONFIRMADOS A SARS-COV-2 LOS ULTIMOS 7 DIAS EVOLUCIONADOS EN PLATAFORMA SINAVE/SISVER							Total Casos Confirmados Últimos 10 Días	
		27/03/2022	26/03/2022	25/03/2022	24/03/2022	23/03/2022	22/03/2022	21/03/2022	20/03/2022	19/03/2022	18/03/2022		
AHOME	21,550	0	0	0	0	0	1	0	0	0	0	1	
CHOIX	442	0	0	0	0	0	0	0	0	0	0	0	
EL FUERTE	2,781	0	0	0	0	0	0	0	0	0	0	0	
GUASAVE	10,933	0	0	0	0	0	0	0	0	0	0	0	
SINALOA	924	0	0	0	0	0	0	0	0	0	0	0	
ANGOSTURA	1,258	0	0	0	0	0	0	0	0	0	0	0	
MOCORITO	570	0	0	0	0	0	0	0	0	0	0	0	
SALVADOR ALVARA	3,075	0	0	0	0	0	0	0	0	0	0	0	
BADIRAGUATO	792	0	0	1	0	0	0	0	0	0	0	1	
CULIACAN	50,770	0	0	0	0	0	0	0	0	0	0	0	
NAVOLATO	4,167	0	0	0	0	0	0	0	0	0	0	0	
COSALA	482	0	0	0	0	0	0	0	0	0	0	0	
ELOTA	1,368	0	0	0	0	0	0	0	0	0	0	0	
SAN IGNACIO	338	0	0	0	0	0	0	0	0	0	0	0	
CONCORDIA	247	0	0	0	0	0	0	0	0	0	0	0	
MAZATLAN	1,991	0	0	0	0	0	0	0	0	0	0	0	
ESCUINAPA	17,879	0	0	0	0	0	0	0	0	0	0	0	
ROSARIO	1,789	0	0	0	0	0	0	0	0	0	0	0	
Total Estado	121,356	0	0	1	0	0	1	0	0	0	0	2	
De Otros Estados	732	Fuente: Plataforma Nacional SINAVE/SISVER, Preliminar al Corte. Acumulados al 28/mar/2022, Por Municipio. Con Ventana de Tiempo de 3 días.											
Total	122,088	laboratorio y posible demanda de muestras así como de actualización en Plataforma.											



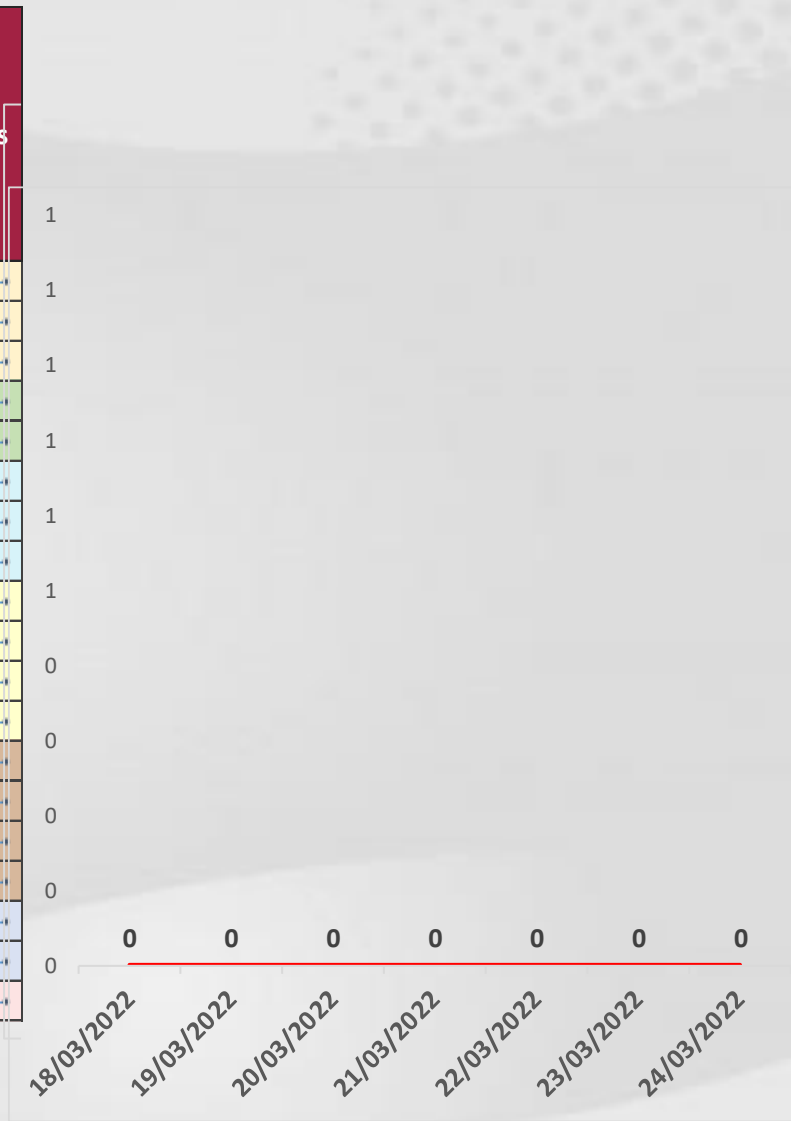


COVID-19 Sinaloa: Defunciones Confirmadas por Laboratorio a SARS-CoV-2



Notificadas por Municipio últimos 10 días.

LISTA DE CASOS DE DEFUNCIONES CONFIRMADAS POR LESP LOS ULTIMOS DIAS POR MUNICIPIO	CONFIRMADOS ACUMULADOS AL CORTE DE HOY 28/mar/2022	VENTANA DE RESPUESTA LESP CONFIRMADOS A SARS-COV-2			CASOS CONFIRMADOS A SARS-COV-2 LOS ULTIMOS 7 DIAS EVOLUCIONADOS EN PLATAFORMA SINAVE/SISVER							Total Defunciones Confirmadas a SARS-Cov2 los Últimos 10 Días
		27/03/2022	26/03/2022	25/03/2022	24/03/2022	23/03/2022	22/03/2022	21/03/2022	20/03/2022	19/03/2022	18/03/2022	
AHOME	1,685	0	0	0	0	0	0	0	0	0	0	0
CHOIX	49	0	0	0	0	0	0	0	0	0	0	0
EL FUERTE	283	0	0	0	0	0	0	0	0	0	0	0
GUASAVE	1,042	0	0	0	0	0	0	0	0	0	0	0
SINALOA	150	0	0	0	0	0	0	0	0	0	0	0
ANGOSTURA	169	0	0	0	0	0	0	0	0	0	0	0
MOCORITO	108	0	0	0	0	0	0	0	0	0	0	0
SALVADOR ALVARADO	286	0	0	0	0	0	0	0	0	0	0	0
BADIRAGUATO	39	0	0	0	0	0	0	0	0	0	0	0
CULIACAN	3,429	0	0	0	0	0	0	0	0	0	0	0
NAVOLATO	335	0	0	0	0	0	0	0	0	0	0	0
COSALA	15	0	0	0	0	0	0	0	0	0	0	0
ELOTA	67	0	0	0	0	0	0	0	0	0	0	0
SAN IGNACIO	32	0	0	0	0	0	0	0	0	0	0	0
CONCORDIA	48	0	0	0	0	0	0	0	0	0	0	0
MAZATLAN	159	0	0	0	0	0	0	0	0	0	0	0
ESCUINAPA	1,630	0	0	0	0	0	0	0	0	0	0	0
ROSARIO	109	0	0	0	0	0	0	0	0	0	0	0
Total Estado	9,635	0	0	0	0	0	0	0	0	0	0	0
De Otros Estados	108	<i>Fuente: Plataforma Nacional SINAVE/SISVER, Preliminar al Corte. Acumulados al 28/mar/2022, Por Municipio. Con Ventana de Tiempo de 3 dias.</i>										
Total	9,743											



VENTANA DE TIEMPO: Lapso de respuesta considerado referente a los procesos de laboratorio y posible demanda de muestras, certificación por defunción, así como de actualización en Plataforma.

Fuente: Plataforma Nacional SINAVE/SISVER. Jefatura de Depto. De Vigilancia Epidemiológica, Servicios de Salud de Sinaloa.

COVID-19 Sinaloa: Casos y Defunciones Positivas a SARS-CoV-2, por LESPS, Notificadas



por Jurisdicción los últimos 10 días.

LISTA DE CASOS CONFIRMADOS POR LESP LOS ULTIMOS DIAS POR MUNICIPIO	CONFIRMADOS ACUMULADOS AL CORTE DE HOY 28/mar/2022	VENTANA DE RESPUESTA LESP CONFIRMADOS A SARS-COV-2			CASOS CONFIRMADOS A SARS-COV-2 LOS ULTIMOS 7 DIAS EVOLUCIONADOS EN PLATAFORMA SINAVE/SISVER							Total Confirmados por LESP en SISVER los Ultimos 10 Dias	
		27/03/2022	26/03/2022	25/03/2022	24/03/2022	23/03/2022	22/03/2022	21/03/2022	20/03/2022	19/03/2022	18/03/2022		
Jurisdicción I, Los Mochis	24,773	0	0	0	0	0	1	0	0	0	0	1	
Jurisdicción II, Guasave	11,857	0	0	0	0	0	0	0	0	0	0	0	
Jurisdicción III, Guamuchil	4,903	0	0	0	0	0	0	0	0	0	0	0	
Jurisdicción IV, Culiacán	55,729	0	0	1	0	0	0	0	0	0	0	1	
Jurisdicción V, Mazatlán	2,188	0	0	0	0	0	0	0	0	0	0	0	
Jurisdicción VI, Escuinapa	21,906	0	0	0	0	0	0	0	0	0	0	0	
Total Estado	121,356	0	0	1	0	0	1	0	0	0	0	2	



LISTA DE DEFUNCIONES ULTIMOS DIAS POR JURISDICIONES	DEFUNCIONES ACUMULADAS AL CORTE DE HOY 28/mar/2022	VENTANA DE RESPUESTA LESP CONFIRMADOS A SARS-COV-2			DEFUNCIONES CONFIRMADAS A SARS-COV-2 LOS ULTIMOS 7 DIAS EVOLUCIONADOS EN PLATAFORMA SINAVE/SISVER							Total Evoluciones a Defuncion en los Ultimos 10 Dias	
		27/03/2022	26/03/2022	25/03/2022	24/03/2022	23/03/2022	22/03/2022	21/03/2022	20/03/2022	19/03/2022	18/03/2022		
Jurisdicción I, Los Mochis	2,017	0	0	0	0	0	0	0	0	0	0	0	
Jurisdicción II, Guasave	1,192	0	0	0	0	0	0	0	0	0	0	0	
Jurisdicción III, Guamuchil	563	0	0	0	0	0	0	0	0	0	0	0	
Jurisdicción IV, Culiacán	3,803	0	0	0	0	0	0	0	0	0	0	0	
Jurisdicción V, Mazatlán	114	0	0	0	0	0	0	0	0	0	0	0	
Jurisdicción VI, Escuinapa	1,946	0	0	0	0	0	0	0	0	0	0	0	
Total Estado	9,635	0	0	0	0	0	0	0	0	0	0	0	

VENTANA DE TIEMPO: Lapso de respuesta considerado referente a los procesos de laboratorio y posible demanda de muestras, certificación por defunción, así como de actualización en Plataforma.

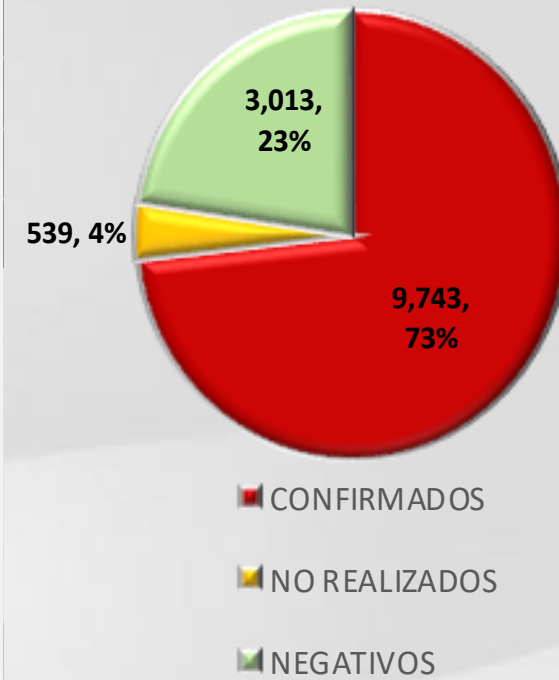
COVID-19 Sinaloa: Defunciones Confirmadas por Laboratorio, Asociación y Dictaminación a SARS-CoV-2 Notificadas al Estado.



COVID 19, SINALOA: DEFUNCIONES POR ASOCIACION Y DICTAMINACION CLINICA EPIDEMIOLOGICA

CLASIFICACION FINAL DE DEFUNCIONES AL 28/mar/2022	TOMA DE MUESTRA		TOTAL	TOTAL DEFUNCIONES
	SI	NO		
CONFIRMADO POR LABORATORIO	7,579	0	7,579	9,743
CONFIRMADO POR ANTIGENO	119	1,440	1,559	
CONFIRMADO POR ASOCIACION	22	100	122	
CONFIRMADO POR DICTAMINACION	42	441	483	
INVALIDO	3	0	3	539
NO REALIZADO	80	0	80	
SOSPECHOSO	51	405	456	
NEGATIVO	2,559	0	2,559	3,013
NEGATIVO ANTIGENO	14	440	454	
TOTAL	10,469	2,826	13,295	13,295

CLASIFICACION FINAL DE PRUEBAS SARS COV2 DE DEFUNCIONES



COVID-19 Sinaloa: Casos confirmados en personal de la salud por Institución



SARS-CoV-2 POR INSTITUCION Y	MEDICOS	ENFERMERAS	OTROS TRABAJADORES	LABORATORISTAS	DENTISTAS	TOTAL
SSA	1,096	1,336	1,120	83	114	3,749
IMSS	1,331	2,418	2,077	127	48	6,001
IMSS-OPORTUNIDADES	89	99	59	2	4	253
SEDENA	5	5	9	1	0	20
ISSSTE	328	523	247	35	13	1,146
SEMAR	19	28	9	2	2	60
MUNICIPAL	14	11	13	0	0	38
ESTATAL	103	53	31	4	0	191
PRIVADA	62	35	64	5	2	168
PEMEX	0	0	0	0	0	0
CRUZ ROJA	0	0	0	0	0	0
UNIVERSITARIO	1	0	0	0	0	1
TOTAL	3,048	4,508	3,629	259	183	11,627
	26.2%	38.8%	31.2%	2.2%	1.6%	100.0%

CONFIRMADOS DEL AREA DE LA SALUD	CASOS	DEFUNCIONES
MEDICOS	3,048	68
ENFERMERAS	4,508	19
OTROS TRABAJADORES DE LA SALUD	3,629	24
LABORATORISTAS	259	3
DENTISTAS	183	4
TOTAL	11,627	118



CUADROS ACUMULADOS CONFIRMADOS A SARS-COV 2 POR INSTITUCION EN EL ESTADO DE SINALOA



CONFIRMADOS A SARS-COV2	CASOS	DEFUNCIONES
SSA	26,328	1,813
IMSS	82,259	5,666
IMSS-OPORTUNIDADES	2,088	93
SEDENA	591	80
ISSSTE	5,204	1,496
SEMAR	574	36
MUNICIPAL	237	16
ESTATAL	1,029	276
PRIVADA	3,743	266
PEMEX	5	1
CRUZ ROJA	0	0
UNIVERSITARIO	1	0
TOTAL	122,059	9,743

EMBARAZADAS POSITIVAS A SARS-COV2	CASOS	DEFUNCIONES
SSA	376	12
IMSS	803	6
IMSS-OPORTUNIDADES	60	0
SEDENA	12	0
ISSSTE	24	0
SEMAR	8	0
MUNICIPAL	2	0
ESTATAL	5	0
PRIVADA	30	1
PEMEX	0	0
CRUZ ROJA	0	0
UNIVERSITARIO	0	0
TOTAL	1,320	19

HOSPITALIZADOS CONFIRMADOS A SARS-COV2	CASOS HOSPITALIZADOS	DEFUNCIONES HOSPITALIZADOS
SSA	4,763	1,800
IMSS	9,787	5,537
IMSS-OPORTUNIDADES	243	89
SEDENA	306	77
ISSSTE	2,910	1,479
SEMAR	243	35
MUNICIPAL	64	16
ESTATAL	510	275
PRIVADA	1,013	263
PEMEX	1	1
CRUZ ROJA	0	0
UNIVERSITARIO	0	0
TOTAL	19,840	9,572

MENORES DE 18 AÑOS CONFIRMADOS A SARS-COV2	CASOS	DEFUNCIONES
SSA	2,153	7
IMSS	3,896	21
IMSS-OPORTUNIDADES	200	1
SEDENA	20	0
ISSSTE	108	2
SEMAR	24	0
MUNICIPAL	5	0
ESTATAL	44	0
PRIVADA	364	0
PEMEX	0	0
CRUZ ROJA	0	0
UNIVERSITARIO	0	0
TOTAL	6,814	31



COVID-19 SINALOA

COMUNICADO TECNICO DIARIO



Dr. Rosalino Flores Rocha

Subdirector De Vigilancia Epidemiológica

Dra. Kryzia Yukié Jara Báez

Jefe de Depto. De Vigilancia Epidemiológica



SALUD

SECRETARÍA DE SALUD

DGE

DIRECCIÓN GENERAL
DE EPIDEMIOLOGÍA

PLATAFORMA SINAVE/SISVER

Notificación de Eventos Emergentes con Impacto Epidemiológico al
667 758-70-00, ext. 40413.

E-mail: epidesin@yahoo.com.mx

Blvd. Alfonso Zaragoza Maytorena n° 2204, edificio "A", tercer piso,
Fraccionamiento Bonanzas, C.P. 80020, Culiacán, Sinaloa.



Bitácora diaria de CTD Covid-19 en
http://saludsinaloa.gob.mx/index.php/coronavirus_/
Apartado "Panorama Epidemiológico de COVID-19"