



SERVICIOS DE SALUD DE SINALOA

SUBDIRECCIÓN DE VIGILANCIA EPIDEMIOLÓGICA

COVID-19 SINALOA

Comunicado Técnico Diario

NUEVA
NORMALIDAD

miércoles, 28 de julio de 2021

SALUD

SECRETARÍA DE SALUD



Dr. José Pablo Güémez Alvarez

Jefe de Depto. De Vigilancia Epidemiologica

Servicios de Salud de Sinaloa

Nota: Este comunicado contiene información preliminar y sus datos pueden variar sin previo aviso, datos presentados disponibles a la fecha y corte especificados.

TABLA POR MUNICIPIO DE RESIDENCIA DEL PACIENTE

SUBDIRECCION DE EPIDEMIOLOGIA

SINALOA , PLATAFORMA DE VIGILANCIA EPIDEMIOLOGICA COVID-19

Municipios	Notificados en Plataforma	Acumulados al 28/jul/2021		RESULTADO FINAL						Total Activos*
	Num.-	Femeninos	Masculinos	RESULTADO NEGATIVO	RESULTADO INFLUENZA	OTROS DX	POSITIVO SARS-CoV-2	SOSPECHOSOS	DEFUNCION (+) Sars-CoV-2	
AHOME	18,190	10,060	8,130	10,194	30	237	7,587	142	1,174	612
CHOIX	439	205	234	198	2	10	227	2	30	8
EL FUERTE	2,047	1,113	934	1,019	1	38	972	17	177	98
GUASAVE	13,379	7,401	5,978	6,325	4	1,494	5,428	128	744	233
SINALOA	1,171	581	590	623	0	48	493	7	90	7
ANGOSTURA	1,054	531	523	454	0	22	572	6	137	70
MOCORITO	604	315	289	311	0	23	268	2	69	26
SALVADOR ALVARADO	3,240	1,770	1,470	1,669	0	57	1,504	10	236	66
BADIRAGUATO	968	549	419	504	0	67	395	2	28	92
CULIACÁN	58,438	32,650	25,788	30,223	9	3,532	24,335	339	2,566	1,686
NAVOLATO	4,377	2,409	1,968	2,335	4	175	1,840	23	241	188
COSALÁ	493	271	222	157	0	179	154	3	9	43
ELOTA	1,309	712	597	718	1	39	549	2	43	125
SAN IGNACIO	407	223	184	148	0	7	250	2	20	72
CONCORDIA	273	141	132	122	0	-3	134	3	33	9
MAZATLAN	18,169	9,886	8,283	7,973	1	1,524	8,460	211	1,113	452
ESCUINAPA	1,869	1,041	828	725	0	64	1,064	16	95	254
ROSARIO	1,811	941	870	660	1	67	1,071	12	75	142
Total	128,238	70,799	57,439	64,358	53	7,580	55,303	927	6,880	4,183
Otro Estado	687	276	411	331	0	43	305	8	68	

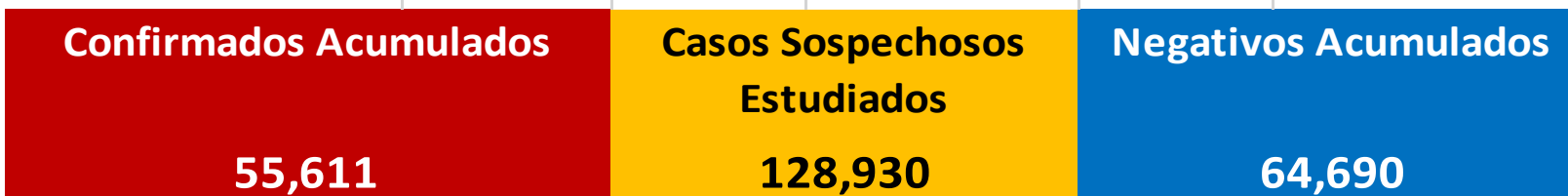
Fuente: Plataforma Nacional SISVER, Preliminar al Corte. Acumulados al 28/jul/2021 , Por Lugar de Residencia.

CASOS ACTIVOS*: Caso Confirmado Positivo con fecha de inicio de sintomas en los ultimos 14 dias.



COVID-19 SINALOA: Resumen de Casos

27 febrero 2020 - al miércoles, 28 de julio de 2021



* CASO ACTIVO: Caso Confirmado Positivo con Fecha de Inicio de Sintomas en los Ultimos 14 Dias



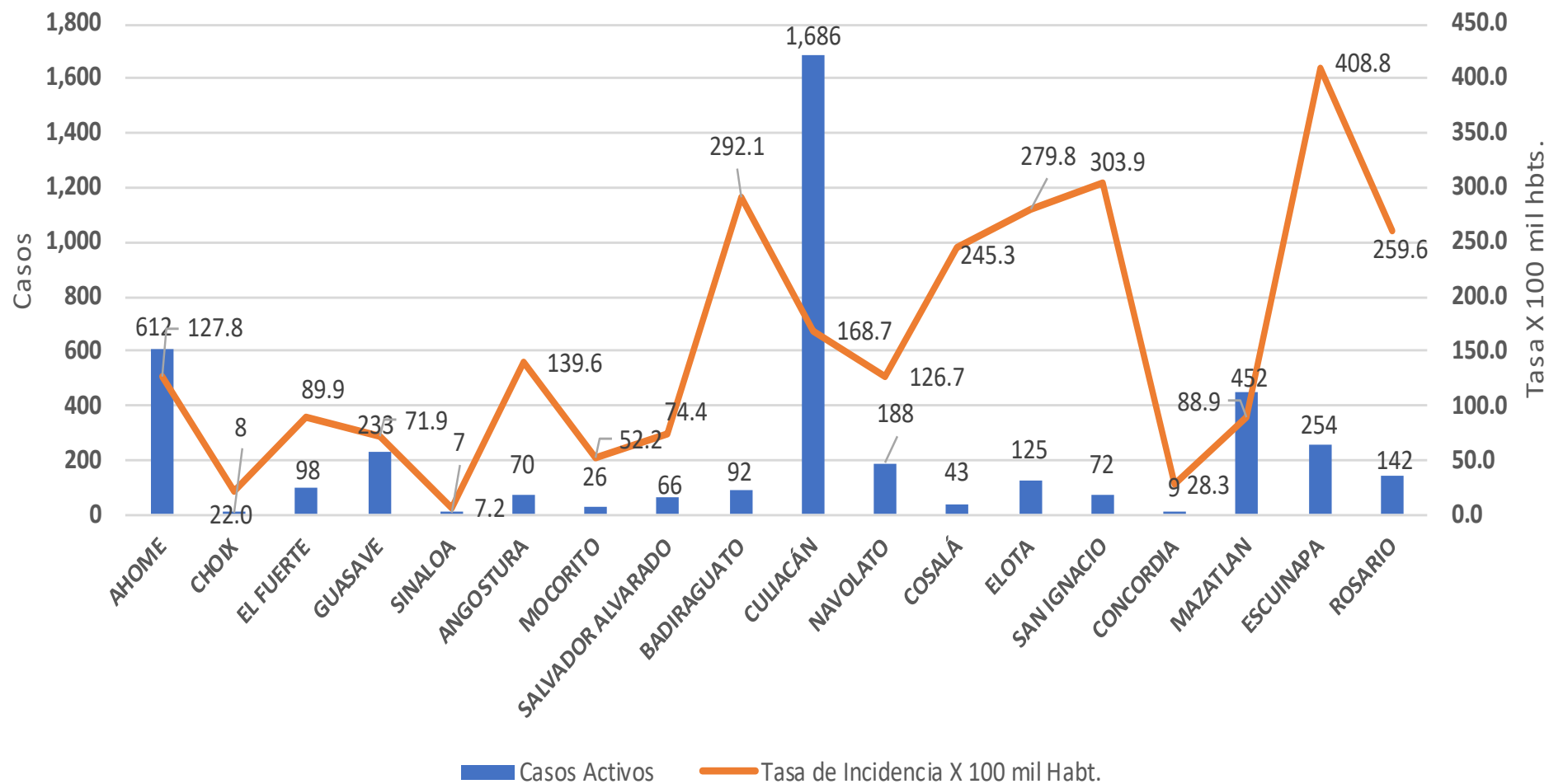
517 Dias

[27/02/2020 - 28/07/2021]

Dias de COVID-19 en SINALOA

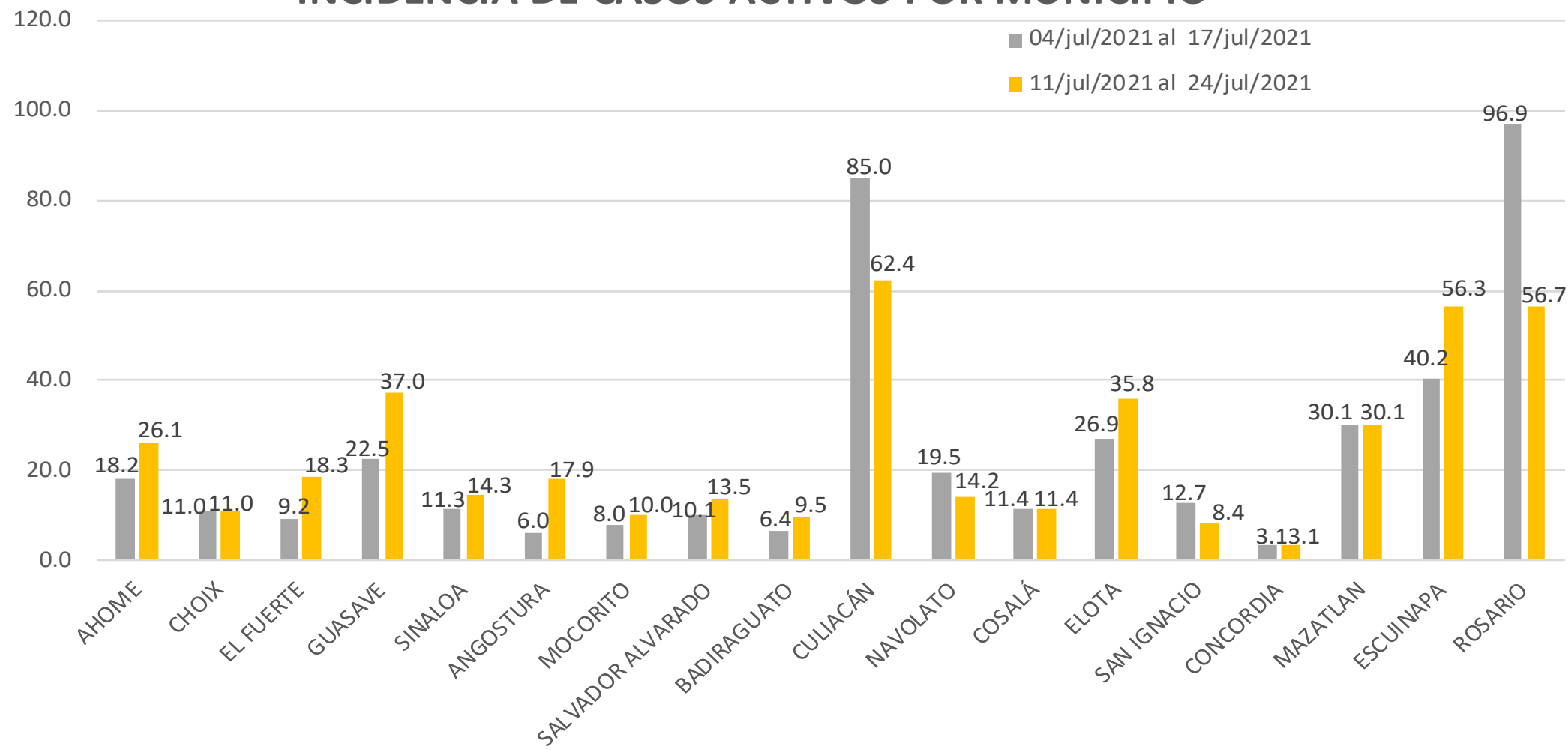


Casos Confirmados* Activos, de COVID-19 por Municipio al día de hoy 28/jul/2021





INCIDENCIA DE CASOS ACTIVOS POR MUNICIPIO

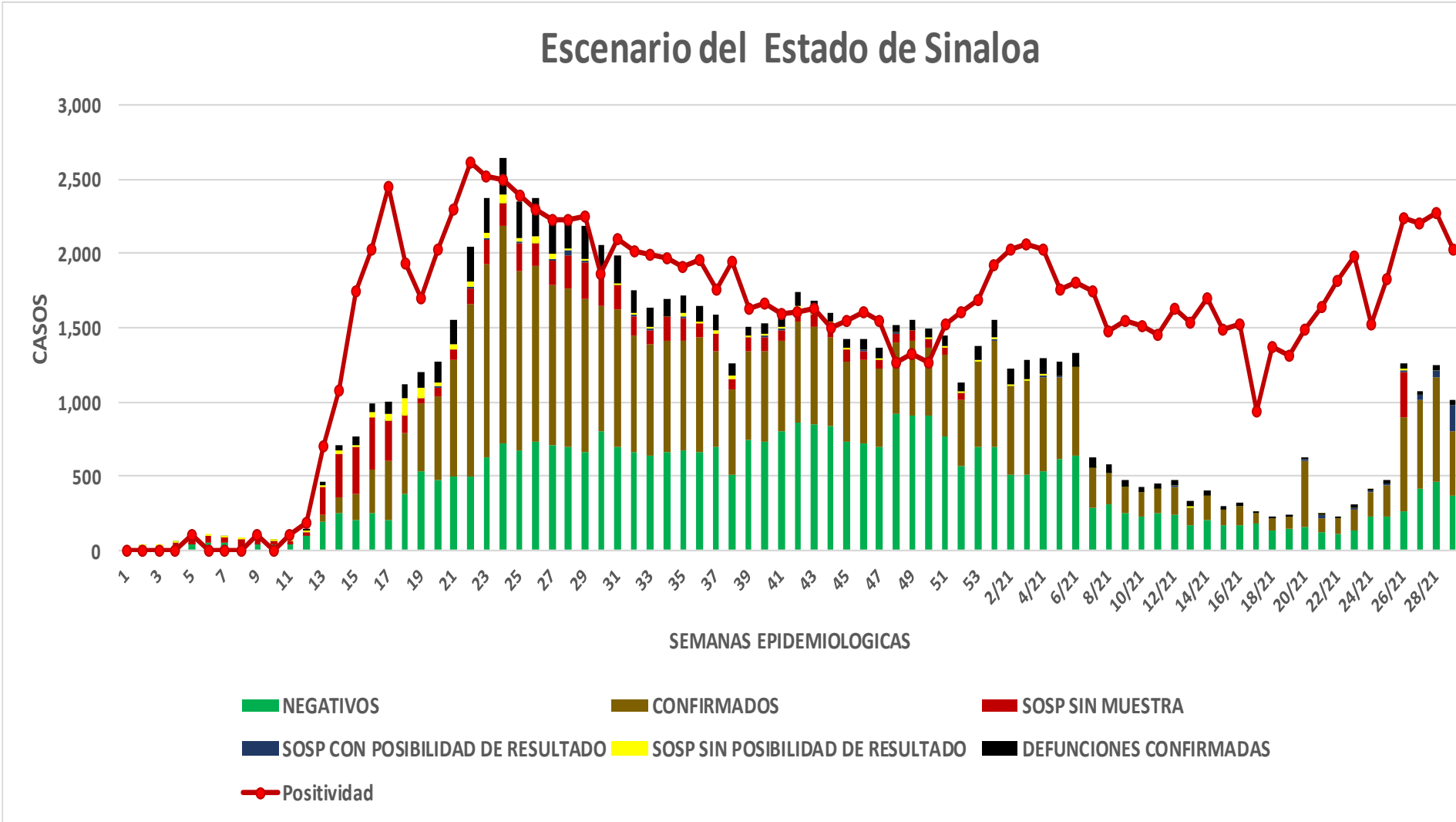


COVID-19 Sinaloa: Casos positivos, sospechosos y negativos

128,930 Personas
Notificadas

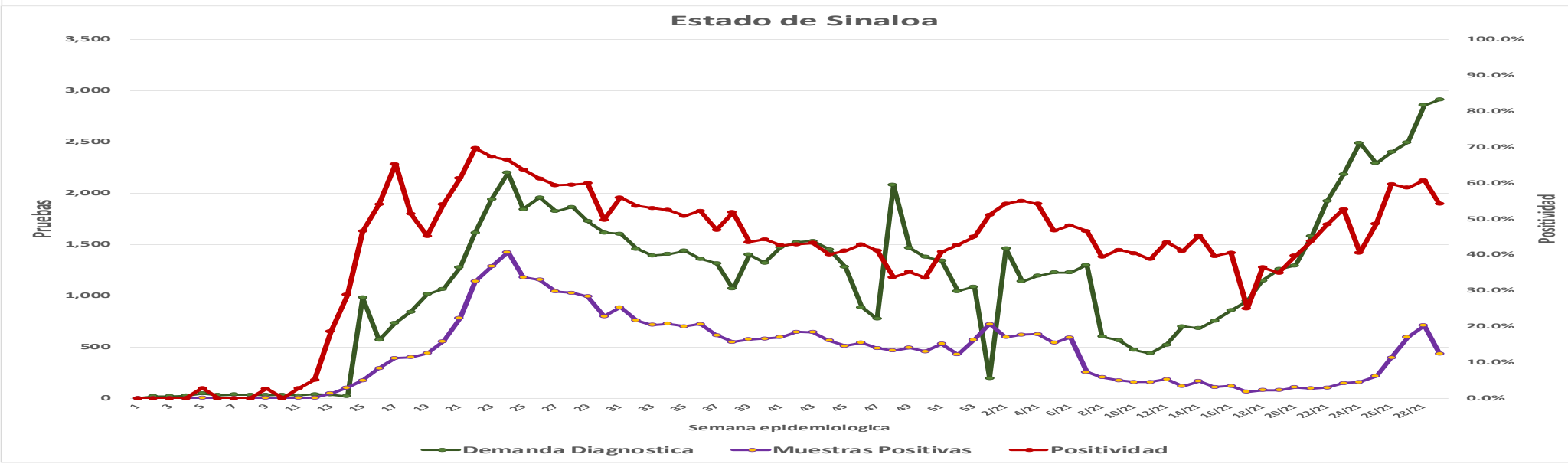
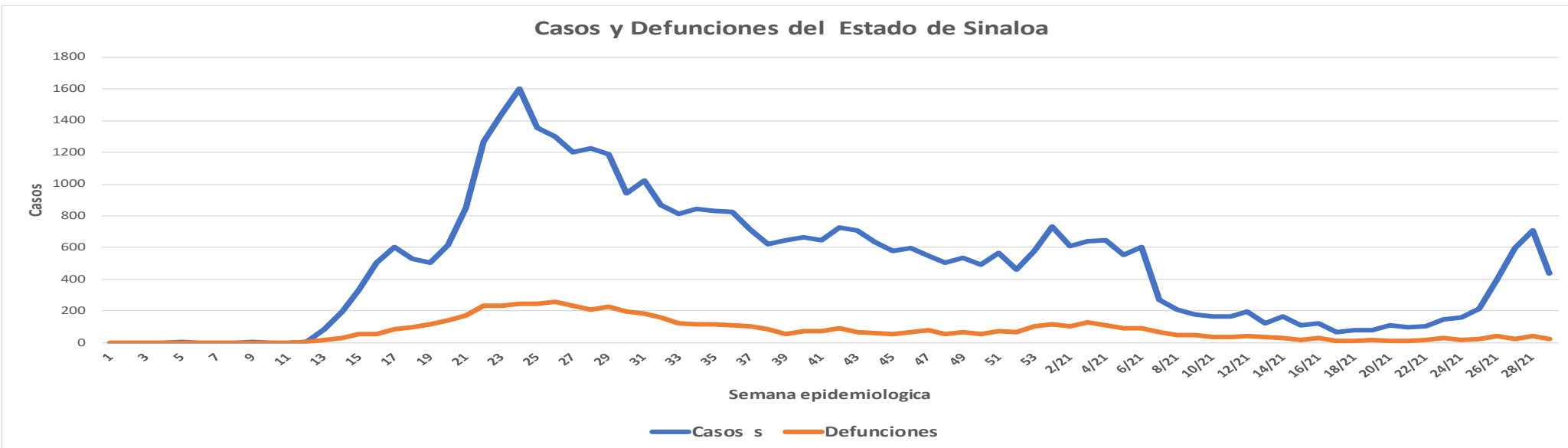
54.2% Positividad
Semana 29/2021

**NUEVA
NORMALIDAD**



COVID-19 Sinaloa: Casos Estimados, Defunciones, Demanda Diagnostica y Positividad

**NUEVA
NORMALIDAD**



Fuente: Plataforma Nacional SINAVE/SISVER, Acumulados al 28/jul/2021; Dr. José P. Güémez A.



COVID-19 Sinaloa: Casos Positivos a SARS-CoV-2, por LESPS Notificados los últimos 7 días.

NUEVA
NORMALIDAD

CASOS CONFIRMADOS A SARS-CoV-2 SEGÚN MUNICIPIO LOS ULTIMOS 7 DIAS POR LESPS	28/07/2021 Acum. Hasta el día de hoy	CASOS CONFIRMADOS A SARS-COV-2 LOS ULTIMOS 7 DIAS POR LESPS							Total de Casos Confirmados Ultimos 7 Dias
		Registrados en Plataforma SINAVE/SISVER							
		27/07/2021	26/07/2021	25/07/2021	24/07/2021	23/07/2021	22/07/2021	21/07/2021	
AHOME	7,587	4	7	6	9	5	4	23	58
CHOIX	227	0	0	0	1	0	0	0	1
EL FUERTE	972	0	4	0	2	1	3	1	11
GUASAVE	5,428	35	2	1	10	6	5	2	61
SINALOA	493	2	2	1	0	0	0	0	5
ANGOSTURA	572	3	0	0	0	1	1	0	5
MOCORITO	268	1	1	0	0	0	2	0	4
SALVADOR ALVARADO	1,504	2	2	0	0	2	0	0	6
BADIRAGUATO	395	0	0	0	1	0	0	0	1
CULIACAN	24,335	21	53	34	4	39	37	19	207
NAVOLATO	1,840	1	2	1	0	3	2	1	10
COSALA	154	0	0	0	0	0	0	1	1
ELOTA	549	0	0	0	0	2	1	2	5
SAN IGNACIO	250	0	1	0	0	0	1	0	2
CONCORDIA	134	0	0	0	0	0	0	0	0
MAZATLAN	8,460	1	40	0	5	4	14	51	115
ESCUINAPA	1,064	0	16	0	0	0	3	4	23
ROSARIO	1,071	0	5	0	1	0	2	5	13
Total Estado	55,303	70	135	43	33	63	75	109	528
De Otros Estados	305								
	55,608								



COVID-19 Sinaloa: Casos y Defunciones Positivas a SARS-CoV-2, por LESPS, Notificadas los últimos 7 días.

NUEVA
NORMALIDAD

CASOS POSITIVOS A SARS-CoV-2 SEGÚN JURISDICCION LOS ULTIMOS 7 DIAS	28/07/2021 Acum. Hasta el día de hoy	CASOS POSITIVOS A SARS-COV-2 LOS ULTIMOS 7 DIAS							Total de Casos Confirmados Ultimos 7 Dias
		Registrados en Plataforma SINAVE/SISVER							
		27/07/2021	26/07/2021	25/07/2021	24/07/2021	23/07/2021	22/07/2021	21/07/2021	
Jurisdiccion I, Los Mochis	8,786	4	11	6	12	6	7	24	70
Jurisdiccion II, Guasave	5,921	37	4	2	10	6	5	2	66
Jurisdiccion III, Guamuchil	2,344	6	3	0	0	3	3	0	15
Jurisdiccion IV, Culiacan	26,724	22	55	35	5	42	39	21	219
Jurisdiccion V, Mazatlan	9,393	1	41	0	5	6	16	53	122
Jurisdiccion VI, Escuinapa	2,135	0	21	0	1	0	5	9	36
Total Estado	55,303	70	135	43	33	63	75	109	528

BASE SISVER									
DEFUNCIONES POSITIVAS A SARS-CoV-2 POR JURISDICCION LOS ULTIMOS 7 DIAS	28/07/2021 Acum. Hasta el día de hoy	DEFUNCIONES POSITIVAS A SARS-COV-2 LOS ULTIMOS 7 DIAS							Total de Casos Confirmados Ultimos 7 Dias
		Registrados en Plataforma SINAVE/SISVER							
		27/07/2021	26/07/2021	25/07/2021	24/07/2021	23/07/2021	22/07/2021	21/07/2021	
Jurisdiccion I, Los Mochis	1,381	1	8	3	7	2	5	3	29
Jurisdiccion II, Guasave	834	0	2	1	1	0	1	1	6
Jurisdiccion III, Guamuchil	442	0	1	1	0	0	1	1	4
Jurisdiccion IV, Culiacan	2,844	0	10	15	6	11	13	9	64
Jurisdiccion V, Mazatlan	1,209	1	6	3	6	3	10	6	35
Jurisdiccion VI, Escuinapa	170	0	2	2	0	0	1	4	9
Total Estado	6,880	2	29	25	20	16	31	24	147



COVID-19 Sinaloa: Defunciones Confirmadas por Laboratorio a SARS-CoV-2 Notificadas por Municipio últimos 7 días.

BASE SISVER

DEFUNCIONES POSITIVAS A SARS-CoV-2 SEGÚN MUNICIPIO LOS ULTIMOS 7 DIAS	28/07/2021 Acum. Hasta el día de hoy	DEFUNCIONES POSITIVAS A SARS-COV-2 LOS ULTIMOS 7 DIAS							Total de Casos Confirmados Ultimos 7 Dias
		Registrados en Plataforma SINAVE/SISVER							
		27/07/2021	26/07/2021	25/07/2021	24/07/2021	23/07/2021	22/07/2021	21/07/2021	
AHOME	1,174	1	7	3	5	1	5	3	25
CHOIX	30	0	0	0	0	0	0	0	0
EL FUERTE	177	0	1	0	2	1	0	0	4
GUASAVE	744	0	1	1	1	0	1	1	5
SINALOA	90	0	1	0	0	0	0	0	1
ANGOSTURA	137	0	1	1	0	0	1	0	3
MOCORITO	69	0	0	0	0	0	0	0	0
SALVADOR ALVARADO	236	0	0	0	0	0	0	1	1
BADIRAGUATO	28	0	0	0	0	0	0	0	0
CULIACAN	2,566	0	9	15	3	10	12	8	57
NAVOLATO	241	0	1	0	3	1	1	1	7
COSALA	9	0	0	0	0	0	0	0	0
ELOTA	43	0	0	0	0	0	0	0	0
SAN IGNACIO	20	0	0	0	0	0	0	0	0
CONCORDIA	33	0	0	0	0	0	0	1	1
MAZATLAN	1,113	1	6	3	6	3	10	5	34
ESCUINAPA	95	0	1	1	0	0	0	2	4
ROSARIO	75	0	1	1	0	0	1	2	5
Total Estado	6,880	2	29	25	20	16	31	24	147
Defunciones; Residentes de otros Estados	45								
Total Defunciones en el EDO	6,925								

NUEVA NORMALIDAD



COVID-19 Sinaloa: Defunciones Confirmadas por Laboratorio, Asociación o Dictaminación a SARS-CoV-2 Notificadas al Estado.

COVID-19, SINALOA: DEFUNCIONES POR ASOCIACION Y DICTAMINACION CLINICA EPIDEMIOLOGICA

NUEVA
NORMALIDAD

CLASIFICACION FINAL DEFUNCIONES	Informacion hasta: 28/07/2021			TOTAL DEFUNCIONES
	TOMA DE MUESTRA		TOTAL	
	SI	NO		
CONFIRMADO POR LABORATORIO	5743	0	5,743	6,948
CONFIRMADO POR ANTIGENO	24	697	721	
CONFIRMADO POR ASOCIACIÓN	16	75	91	
CONFIRMADO POR DICTAMINACIÓN	38	355	393	
INVALIDO	3	0	3	494
NO REALIZADO	73	0	73	
SOSPECHOSO	44	374	418	
NEGATIVO	1955	0	1,955	2,114
NEGATIVO ANTIGENO	1	158	159	
TOTAL GENERAL	7,896	1,501	9,397	9,556



COVID-19 Sinaloa: Casos y Defunciones en Embarazadas y Menores de 18 años

EMBARAZADAS CON SARS-COV2 Registrados en Plataforma SINAVE/SISVER	Casos	Defunciones
SSA	216	6
IMSS	271	3
IMSS-OPORTUNIDADES	24	1
SEDENA	9	0
ISSSTE	10	0
SEMAR	5	0
MUNICIPAL	2	0
HOSPITAL MARGARITA MAZA DE JUAREZ	0	0
ESTATAL	5	0
HOSPITAL CIVIL DE CULIACAN	0	0
PRIVADA	1	0
CLINICA HOSPITAL CULIACAN S. A. DE C. V.	0	0
HOSPITAL MARINA MAZATLAN	0	0
HOSPITAL ANGELES CULIACAN	0	0
MEDICA DE LA CIUDAD	0	1
Total	543	11

MENORES DE 18 AÑOS POSITIVOS A SARS-CoV-2	Casos	Defunciones
SSA	946	5
IMSS	845	11
IMSS-OPORTUNIDADES	44	1
SEDENA	8	0
ISSSTE	35	1
SEMAR	6	0
MUNICIPAL	4	0
HOSPITAL MARGARITA MAZA DE JUAREZ	0	0
ESTATAL	26	0
HOSPITAL CIVIL DE CULIACAN	0	0
PRIVADA	14	0
CLINICA HOSPITAL CULIACAN S. A. DE C. V.	0	0
HOSPITAL MARINA MAZATLAN	0	0
HOSPITAL ANGELES CULIACAN	0	0
MEDICA DE LA CIUDAD	0	0
Total	1928	18

NUEVA
NORMALIDAD



COVID-19 Sinaloa:

Casos confirmados en personal de la salud por Institución



SARS-CoV-2 POR INSTITUCION Y PERSONAL DE LA SALUD <small>Registrados en Plataforma SINAVE/SISVER</small>	MEDICOS	ENFERMERAS	OTROS TRABAJADORES DE LA SALUD	LABORATORISTAS	DENTISTAS	TOTAL
SSA	739	876	718	52	67	2,452
IMSS	769	1,382	1,073	68	23	3,315
IMSS-OPORTUNIDADES	41	47	30	2	1	121
SEDENA	3	4	7	1	0	15
ISSSTE	163	313	153	22	7	658
SEMAR	9	22	5	2	2	40
MUNICIPAL	14	11	12	0	0	37
HOSPITAL MARGARITA MAZA DE JUAREZ	14	11	12	0	0	37
ESTATAL	91	46	24	2	0	163
HOSPITAL CIVIL DE CULIACAN	91	46	24	2	0	163
PRIVADA	42	21	16	5	1	85
CLINICA HOSPITAL CULIACAN S. A. DE C. V.	1	0	0	0	0	1
HOSPITAL MARINA MAZATLAN	5	12	13	4	0	34
HOSPITAL ANGELES CULIACAN	6	1	1	0	0	8
MEDICA DE LA CIUDAD	4	1	0	0	0	5
Total	1,871	2,722	2,038	154	101	6,886

CONFIRMADOS DEL AREA DE LA SALUD <small>Registrados en Plataforma SINAVE/SISVER</small>	Hasta el día de Hoy	DEFUNCION
MEDICOS	1,871	52
ENFERMERAS	2,722	16
OTROS TRABAJADORES DE LA SALUD	2,038	20
LABORATORISTAS	154	2
DENTISTAS	101	2
Total	6,886	92





DIRECCIÓN DE PREVENCIÓN Y PROMOCIÓN DE LA SALUD
SUBDIRECCIÓN DE VIGILANCIA EPIDEMIOLÓGICA

SALUD

SECRETARÍA DE SALUD

