



# SERVICIOS DE SALUD DE SINALOA

## SUBDIRECCIÓN DE VIGILANCIA EPIDEMIOLÓGICA

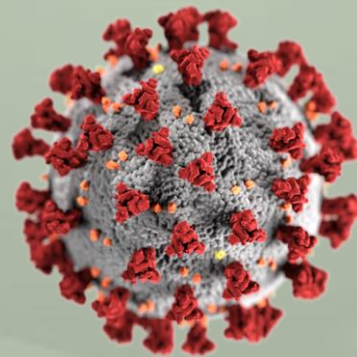


### LUNES, 28 DE FEBRERO DEL 2022

27/FEB/2020 AL 28/FEB/2022, 732 DÍAS TRANSCURRIDOS DE COVID-19 EN SINALOA

# COVID-19 SINALOA

## COMUNICADO TECNICO DIARIO



**Nota:** Este comunicado contiene información preliminar y sus datos pueden variar sin previo aviso, datos presentados disponibles a la



**Dra. Kryzia Yukié Jara Báez**  
Jefe de Depto. De Vigilancia  
Epidemiológica  
Servicios de Salud de Sinaloa



# SALUD DGE

SECRETARÍA DE SALUD DIRECCIÓN GENERAL DE EPIDEMIOLOGÍA

PLATAFORMA SINAVE/SISVER

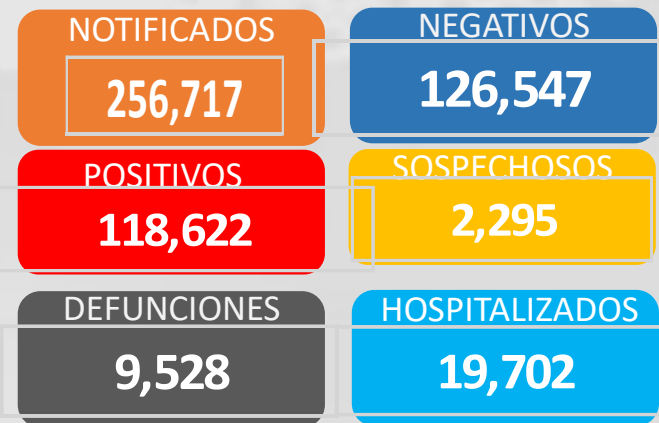


# SITUACION GENERAL EN EL ESTADO DE SINALOA POR SARS-COV 2

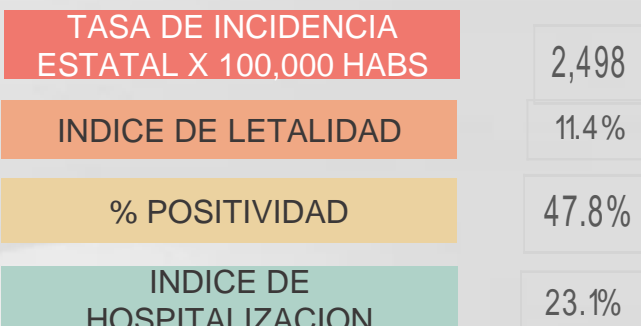


SERVICIOS DE SALUD DE SINALOA										
SINALOA , PLATAFORMA DE VIGILANCIA EPIDEMIOLOGICA COVID-19										
MUNICIPIOS	NOTIFICADOS ACUMULADO AL 28/feb/2022			RESULTADO FINAL						
	AMBOS GENEROS	FEMENINOS	MASCULINOS	RESULTADO NEGATIVO	RESULTADO INFLUENZA	OTROS DX	POSITIVO SARS-CoV-2	SOSPECHOSOS	DEFUNCION (+) Sars-CoV-2	CASOS ACTIVOS *
AHOME	42,241	23,861	18,380	20,570	50	244	20,954	263	1,667	357
CHOIX	837	432	405	381	3	14	440	2	49	1
EL FUERTE	4,847	2,696	2,151	2,036	6	34	2,743	20	280	14
GUASAVE	25,053	14,067	10,986	12,852	39	217	10,415	129	1,036	118
SINALOA	2,407	1,317	1,090	1,426	5	31	909	5	148	7
ANGOSTURA	2,327	1,274	1,053	1,038	1	15	1,247	5	168	11
MOCORITO	1,344	723	621	740	2	13	563	8	106	5
SALVADOR ALVARADO	6,756	3,838	2,918	3,649	1	23	3,026	10	283	21
BADIRAGUATO	2,057	1,139	918	1,191	7	26	788	3	39	1
CULIACAN	110,237	62,570	47,667	55,040	145	1,150	49,860	1,014	3,395	796
NAVOLATO	8,639	4,916	3,723	4,232	13	37	4,156	38	334	15
COSALA	1,194	597	597	503	1	11	482	7	15	0
ELOTA	3,313	1,811	1,502	1,892	5	17	1,361	6	66	0
SAN IGNACIO	699	388	311	351	1	9	338	1	30	0
CONCORDIA	476	238	238	211	0	6	246	2	46	2
MAZATLAN	37,164	20,653	16,511	17,263	16	332	17,343	760	1,606	235
ESCUINAPA	3,956	2,232	1,724	1,837	17	61	1,984	18	153	5
ROSARIO	3,170	1,668	1,502	1,335	2	32	1,767	4	107	11
<b>TOTAL</b>	<b>256,717</b>	<b>144,420</b>	<b>112,297</b>	<b>126,547</b>	<b>314</b>	<b>2,272</b>	<b>118,622</b>	<b>2,295</b>	<b>9,528</b>	<b>1,599</b>
OTRO ESTADO	1,759	754	1,005	926	4	4	692	74	103	36

CASOS ACTIVOS\*: Caso Confirmado Positivo con fecha de inicio de sintomas en los ultimos 14 dias.



## TASAS E INDICES ACUMULADOS

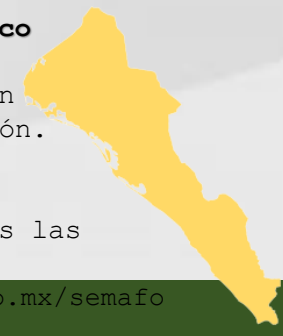


### Semáforo Epidemiológico AMARILLO

Podemos salir pero con precaución y prevención.

Se permiten todas las actividades, incluidas las escolares.

Fuente: [coronavirus.gob.mx/semaforo](https://coronavirus.gob.mx/semaforo)





# CASOS ACTIVOS POR MUNICIPIO EN EL ESTADO DE SINALOA POR SARS-COV 2



ACTIVOS ESTIMADOS

**1,599**

HOSPITALIZADOS

**30**

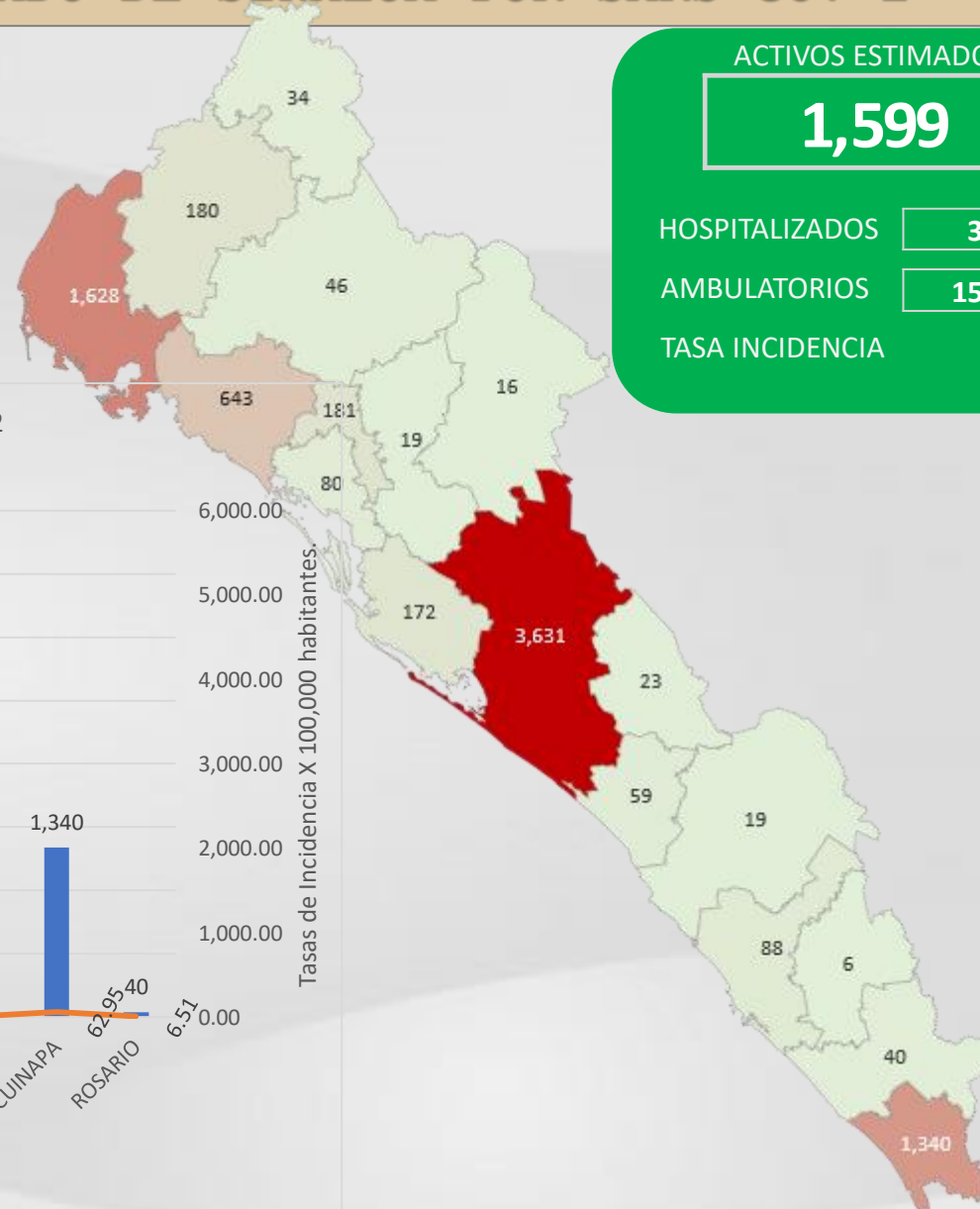
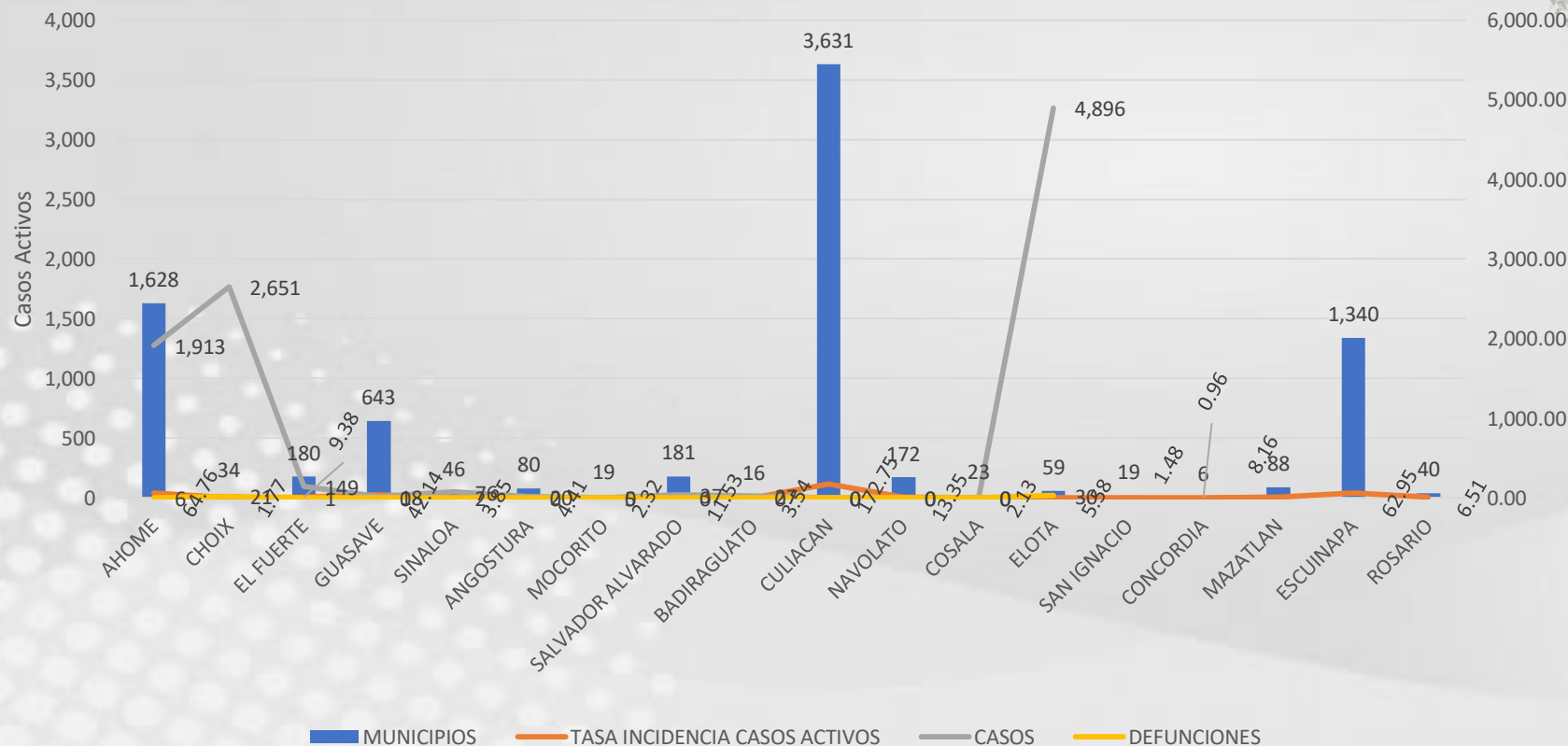
AMBULATORIOS

**1569**

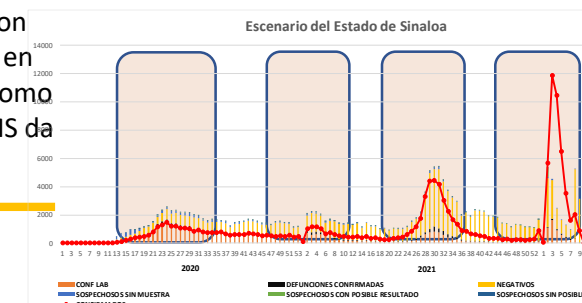
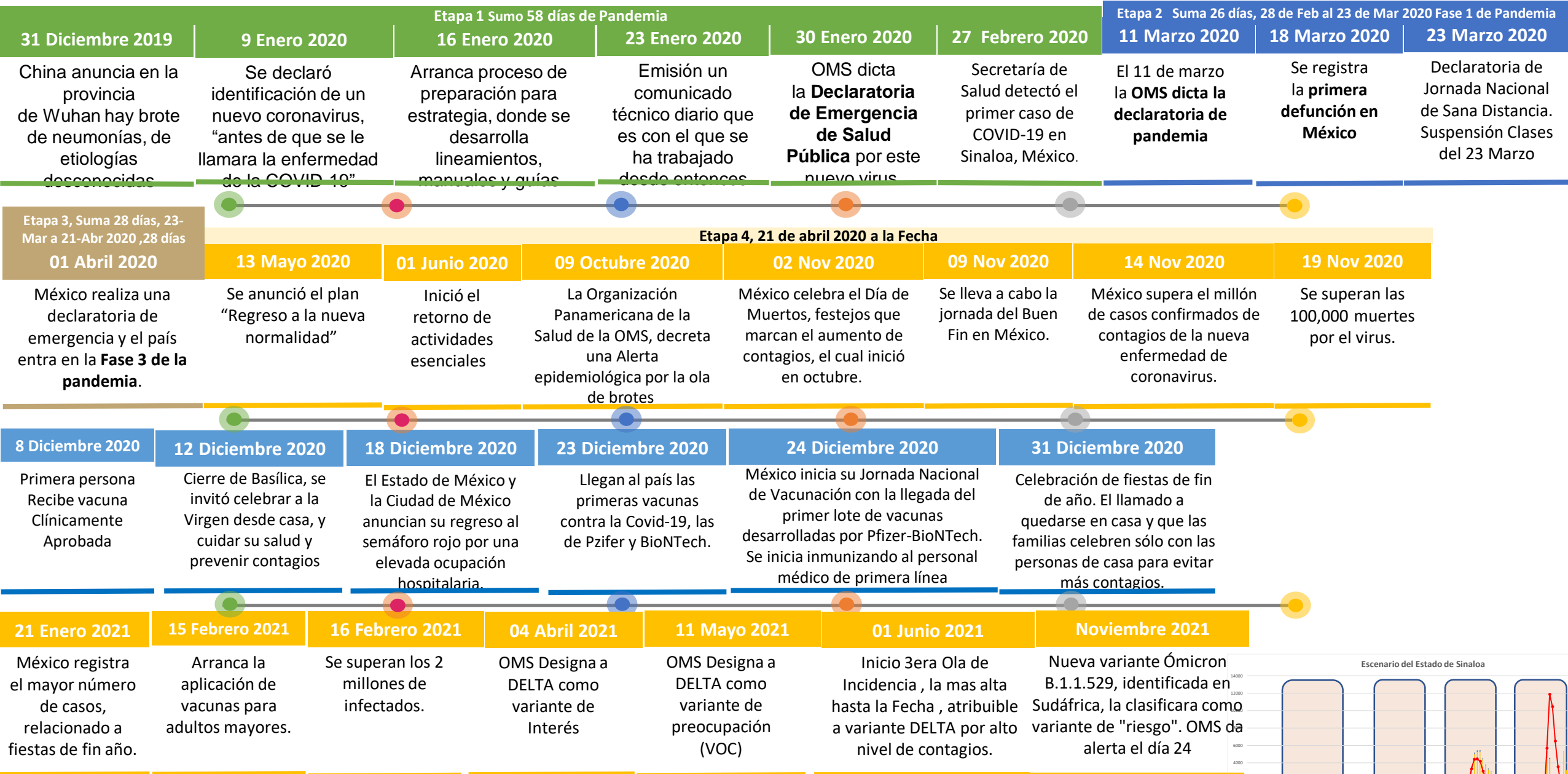
TASA INCIDENCIA

**CASO ACTIVO:** Caso Confirmado Positivo con Fecha de Inicio de Síntomas en los **Últimos 14 Días.**

CASOS CONFIRMADOS \*ACTIVOS, DE COVID-19 POR MUNICIPIO AL DIA DE HOY 18/ENE/2022



# CRONOLOGIA COVID-19, FASES, ETAPAS Y FECHAS



La primera ola empezó cuando inició la epidemia, en febrero de 2020 hasta Septiembre  
 La segunda ola epidémica fue en octubre de 2020 y llegó un punto máximo en abril de 2021  
 La Tercer ola epidémica Inicio en Junio de 2021 a Noviembre



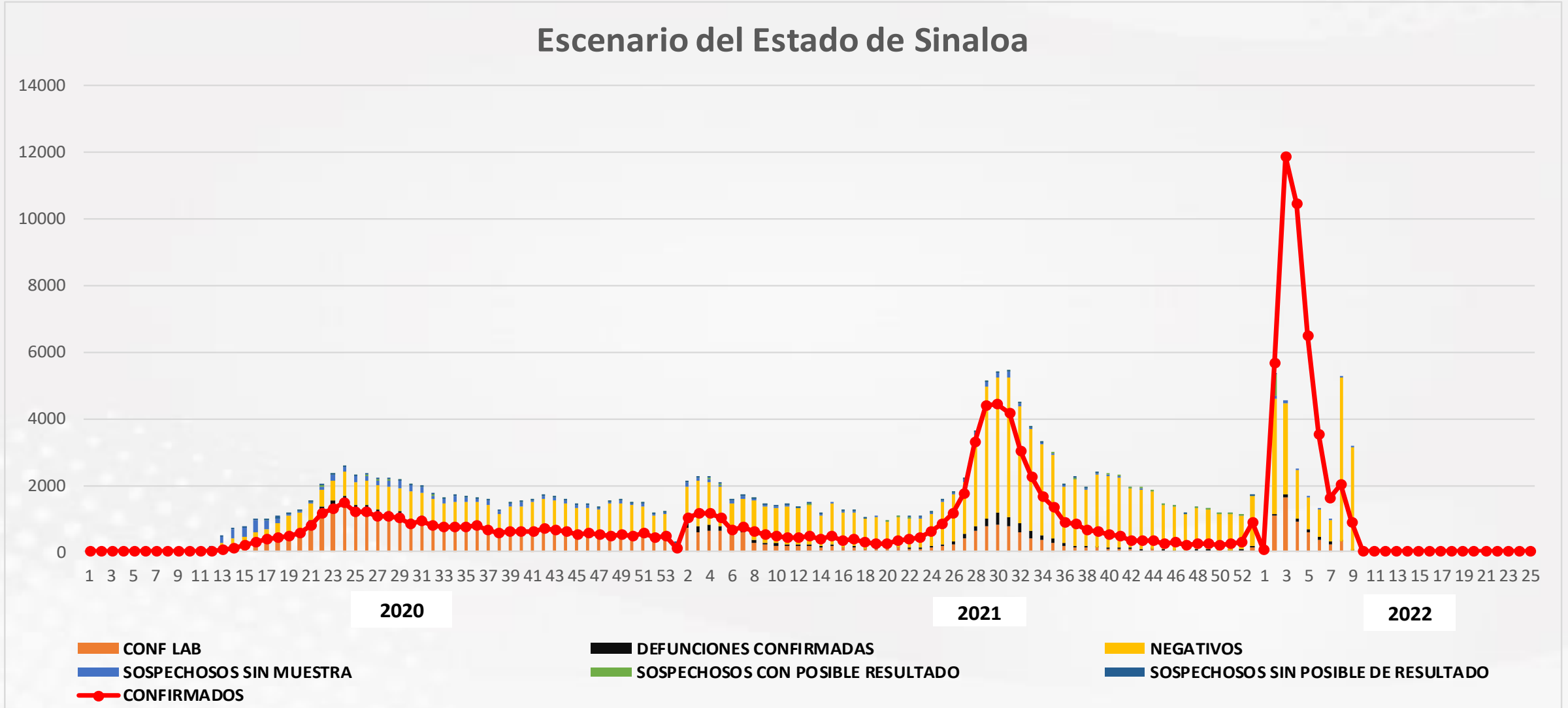
# COVID-19 Sinaloa: Casos Positivos, Sospechosos y Negativos

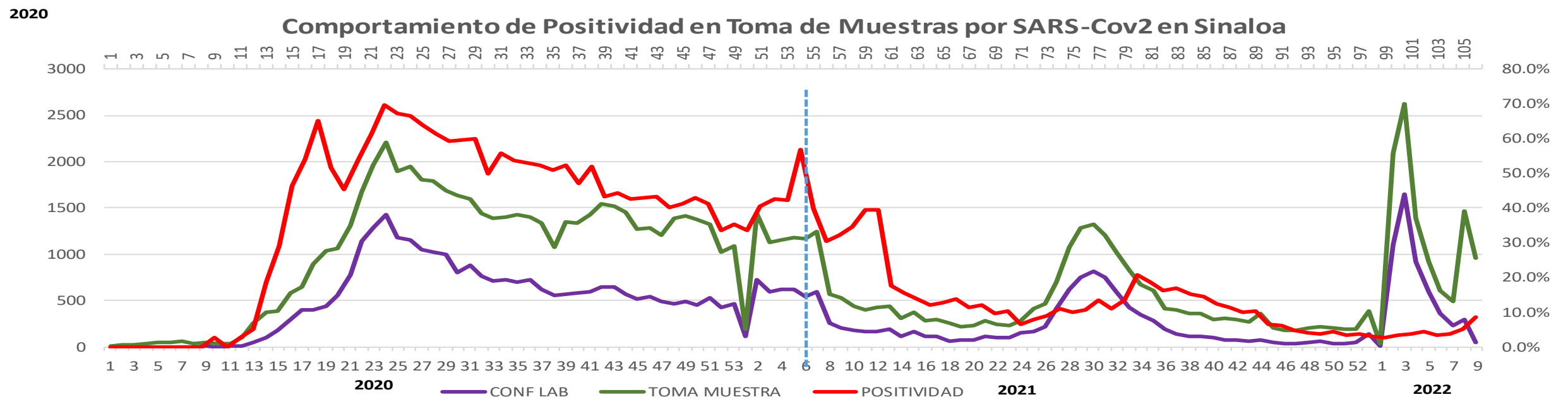
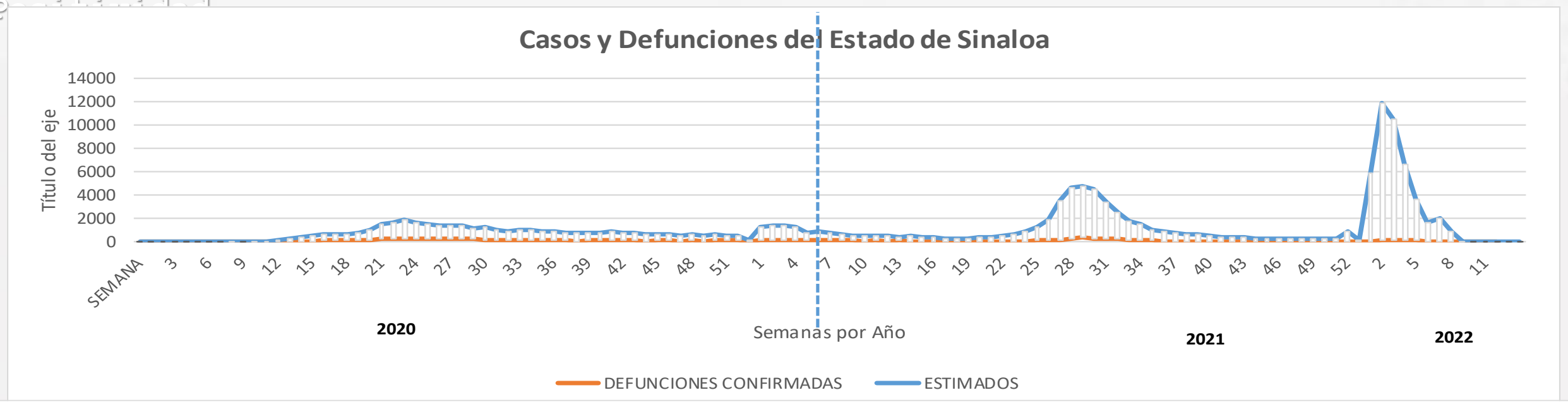


NOTIFICADOS

256,717

## Escenario del Estado de Sinaloa



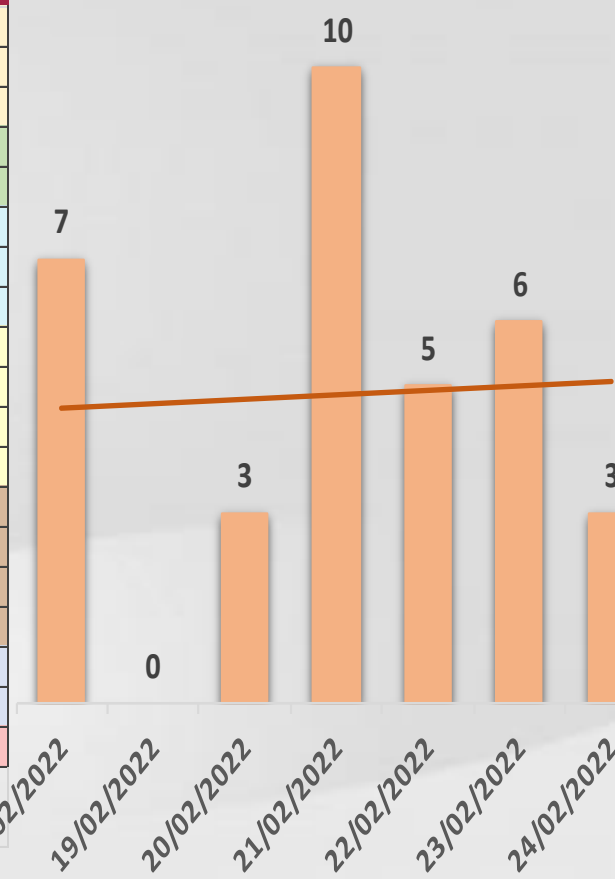




# CONFIRMADOS SARS-COV 2 POR LESP EN SINALOA LOS ULTIMOS 10 DIAS



LISTA DE CASOS CONFIRMADOS POR LESP LOS ULTIMOS DIAS POR MUNICIPIO	CONFIRMADOS ACUMULADOS AL CORTE DE HOY 28/feb/2022	VENTANA DE RESPUESTA LESP CONFIRMADOS A SARS-COV-2			CASOS CONFIRMADOS A SARS-COV-2 LOS ULTIMOS 7 DIAS EVOLUCIONADOS EN PLATAFORMA SINAVE/SISVER							Total Casos Confirmados Últimos 10 Días
		27/02/2022	26/02/2022	25/02/2022	24/02/2022	23/02/2022	22/02/2022	21/02/2022	20/02/2022	19/02/2022	18/02/2022	
AHOME	20,954	0	0	1	2	2	1	1	1	0	0	8
CHOIX	440	0	0	0	0	0	0	0	0	0	0	0
EL FUERTE	2,743	0	0	0	0	0	0	0	0	0	0	0
GUASAVE	10,415	0	0	0	0	1	1	2	0	0	1	5
SINALOA	909	0	0	1	0	0	0	0	0	0	2	3
ANGOSTURA	1,247	0	0	0	0	0	0	0	0	0	0	0
MOCORITO	563	0	0	0	0	0	0	0	0	0	0	0
SALVADOR ALVARA	3,026	0	0	0	0	0	0	0	0	0	0	0
BADIRAGUATO	788	0	0	0	0	0	0	0	0	0	1	1
CULIACAN	49,860	0	0	0	1	3	3	1	2	0	2	12
NAVOLATO	4,156	0	0	0	0	0	0	0	0	0	0	0
COSALA	482	0	0	0	0	0	0	0	0	0	0	0
ELOTA	1,361	0	0	0	0	0	0	0	0	0	0	0
SAN IGNACIO	338	0	0	0	0	0	0	0	0	0	0	0
CONCORDIA	246	0	0	0	0	0	0	1	0	0	0	1
MAZATLAN	1,984	0	0	0	0	0	0	2	0	0	1	3
ESCUINAPA	17,343	0	0	0	0	0	0	0	0	0	0	0
ROSARIO	1,767	0	0	0	0	0	0	3	0	0	0	3
<b>Total Estado</b>	<b>118,622</b>	<b>0</b>	<b>0</b>	<b>2</b>	<b>3</b>	<b>6</b>	<b>5</b>	<b>10</b>	<b>3</b>	<b>0</b>	<b>7</b>	<b>36</b>
De Otros Estados	692	Fuente: Plataforma Nacional SINAVE/SISVER, Preliminar al Corte. Acumulados al 28/feb/2022, Por Municipio. Con Ventana de Tiempo de 3 días.										
Total	119,314	Fuente: Plataforma Nacional SINAVE/SISVER. Jefatura de Depto. De Vigilancia Epidemiológica, Servicios de Salud de Sinaloa.										






# COVID-19 Sinaloa: Defunciones Confirmadas por Laboratorio a SARS-CoV-2



## Notificadas por Municipio últimos 10 días.

LISTA DE CASOS DE DEFUNCIONES CONFIRMADAS POR LESP LOS ULTIMOS DIAS POR MUNICIPIO	CONFIRMADOS ACUMULADOS AL CORTE DE HOY 28/feb/2022	VENTANA DE RESPUESTA LESP CONFIRMADOS A SARS-COV-2			CASOS CONFIRMADOS A SARS-COV-2 LOS ULTIMOS 7 DIAS EVOLUCIONADOS EN PLATAFORMA SINAVE/SISVER							Total Defunciones Confirmadas a SARS-Cov2 los Últimos 10 Días
		27/02/2022	26/02/2022	25/02/2022	24/02/2022	23/02/2022	22/02/2022	21/02/2022	20/02/2022	19/02/2022	18/02/2022	
AHOME	1,667	0	0	0	0	0	1	0	0	0	0	1
CHOIX	49	0	0	0	0	0	0	0	0	0	0	0
EL FUERTE	280	0	0	0	0	0	0	0	0	0	0	0
GUASAVE	1,036	0	0	0	0	0	0	0	0	0	0	0
SINALOA	148	0	0	0	0	0	0	0	0	0	0	0
ANGOSTURA	168	0	0	0	0	0	0	0	0	0	0	0
MOCORITO	106	0	0	0	0	0	0	0	0	0	0	0
SALVADOR ALVARADO	283	0	0	0	0	0	0	0	0	0	0	0
BADIRAGUATO	39	0	0	0	0	0	0	0	0	0	0	0
CULIACAN	3,395	0	0	0	0	0	0	0	0	0	0	0
NAVOLATO	334	0	0	0	0	0	0	0	0	0	0	0
COSALA	15	0	0	0	0	0	0	0	0	0	0	0
ELOTA	66	0	0	0	0	0	0	0	0	0	0	0
SAN IGNACIO	30	0	0	0	0	0	0	0	0	0	0	0
CONCORDIA	46	0	0	0	0	0	0	0	0	0	0	0
MAZATLAN	153	0	0	0	0	1	0	0	0	0	0	1
ESCUINAPA	1,606	0	0	0	0	0	0	0	0	0	0	0
ROSARIO	107	0	0	0	0	0	0	0	0	0	0	0
<b>Total Estado</b>	<b>9,528</b>	<b>0</b>	<b>0</b>	<b>0</b>	<b>0</b>	<b>1</b>	<b>1</b>	<b>0</b>	<b>0</b>	<b>0</b>	<b>0</b>	<b>2</b>
De Otros Estados	<b>103</b>	Fuente: Plataforma Nacional SINAVE/SISVER, Preliminar al Corte. Acumulados al 28/feb/2022, Por Municipio. Con Ventana de Tiempo de 3 dias.										
Total	<b>9,631</b>											



**VENTANA DE TIEMPO:** Lapso de respuesta considerado referente a los procesos de laboratorio y posible demanda de muestras, certificación por defunción, así como de actualización en Plataforma.



# COVID-19 Sinaloa: Casos y Defunciones Positivas a SARS-CoV-2, por LESPS, Notificadas



por Jurisdicción los últimos 10 días.

LISTA DE CASOS CONFIRMADOS POR LESP LOS ULTIMOS DIAS POR MUNICIPIO	CONFIRMADOS ACUMULADOS AL CORTE DE HOY 28/feb/2022	VENTANA DE RESPUESTA LESP CONFIRMADOS A SARS-COV-2			CASOS CONFIRMADOS A SARS-COV-2 LOS ULTIMOS 7 DIAS EVOLUCIONADOS EN PLATAFORMA SINAVE/SISVER							Total Confirmados por LESP en SISVER los Ultimos 10 Días	
		27/02/2022	26/02/2022	25/02/2022	24/02/2022	23/02/2022	22/02/2022	21/02/2022	20/02/2022	19/02/2022	18/02/2022		
Jurisdicción I, Los Mochis	24,137	0	0	1	2	2	1	1	1	0	0	8	
Jurisdicción II, Guasave	11,324	0	0	1	0	1	1	2	0	0	3	8	
Jurisdicción III, Guamuchil	4,836	0	0	0	0	0	0	0	0	0	0	0	
Jurisdicción IV, Culiacán	54,804	0	0	0	1	3	3	1	2	0	3	13	
Jurisdicción V, Mazatlán	2,181	0	0	0	0	0	0	3	0	0	1	4	
Jurisdicción VI, Escuinapa	21,340	0	0	0	0	0	0	3	0	0	0	3	
<b>Total Estado</b>	<b>118,622</b>	<b>0</b>	<b>0</b>	<b>2</b>	<b>3</b>	<b>6</b>	<b>5</b>	<b>10</b>	<b>3</b>	<b>0</b>	<b>7</b>	<b>36</b>	



LISTA DE DEFUNCIONES ULTIMOS DIAS POR JURISDICCIONES	DEFUNCIONES ACUMULADAS AL CORTE DE HOY 28/feb/2022	VENTANA DE RESPUESTA LESP CONFIRMADOS A SARS-COV-2			DEFUNCIONES CONFIRMADAS A SARS-COV-2 LOS ULTIMOS 7 DIAS EVOLUCIONADOS EN PLATAFORMA SINAVE/SISVER							Total Evoluciones a Defuncion en los Ultimos 10 Días	
		27/02/2022	26/02/2022	25/02/2022	24/02/2022	23/02/2022	22/02/2022	21/02/2022	20/02/2022	19/02/2022	18/02/2022		
Jurisdicción I, Los Mochis	1,996	0	0	0	0	0	1	0	0	0	0	1	
Jurisdicción II, Guasave	1,184	0	0	0	0	0	0	0	0	0	0	0	
Jurisdicción III, Guamuchil	557	0	0	0	0	0	0	0	0	0	0	0	
Jurisdicción IV, Culiacán	3,768	0	0	0	0	0	0	0	0	0	0	0	
Jurisdicción V, Mazatlán	111	0	0	0	0	1	0	0	0	0	0	1	
Jurisdicción VI, Escuinapa	1,912	0	0	0	0	0	0	0	0	0	0	0	
<b>Total Estado</b>	<b>9,528</b>	<b>0</b>	<b>0</b>	<b>0</b>	<b>0</b>	<b>1</b>	<b>1</b>	<b>0</b>	<b>0</b>	<b>0</b>	<b>0</b>	<b>2</b>	

**VENTANA DE TIEMPO:** Lapso de respuesta considerado referente a los procesos de laboratorio y posible demanda de muestras, certificación por defunción, así como de actualización en Plataforma.

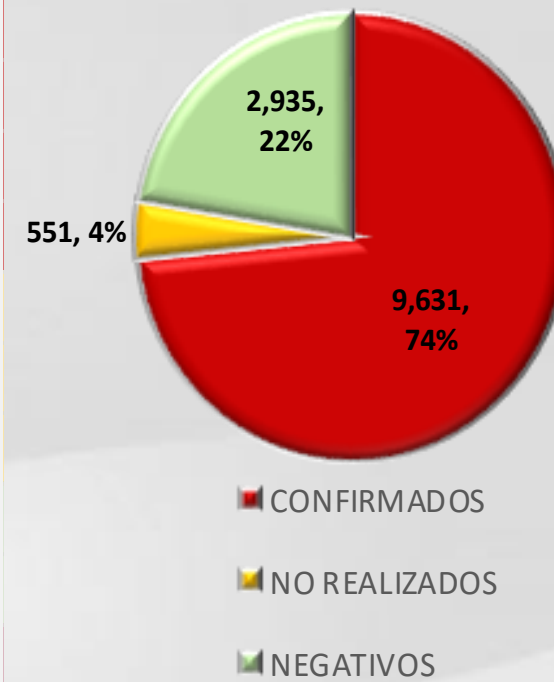
COVID-19 Sinaloa: Defunciones Confirmadas por Laboratorio, Asociación  
Dictaminación a SARS-CoV-2 Notificadas al Estado.



COVID 19, SINALOA: DEFUNCIONES POR ASOCIACION Y DICTAMINACION CLINICA EPIDEMIOLOGICA

CLASIFICACION FINAL DE DEFUNCIONES AL 28/feb/2022	TOMA DE MUESTRA		TOTAL	TOTAL DEFUNCIONES
	SI	NO		
CONFIRMADO POR LABORATORIO	7,505	0	7,505	<b>9,631</b>
CONFIRMADO POR ANTIGENO	109	1,428	1,537	
CONFIRMADO POR ASOCIACION	21	99	120	
CONFIRMADO POR DICTAMINACION	42	427	469	
INVALIDO	3	0	3	<b>551</b>
NO REALIZADO	80	0	80	
SOSPECHOSO	54	414	468	
NEGATIVO	2,505	0	2,505	<b>2,935</b>
NEGATIVO ANTIGENO	14	416	430	
<b>TOTAL</b>	<b>10,333</b>	<b>2,784</b>	<b>13,117</b>	<b>13,117</b>

CLASIFICACION FINAL DE PRUEBAS SARS COV2 DE DEFUNCIONES



# COVID-19 Sinaloa: Casos confirmados en personal de la salud por Institución



SARS-CoV-2 POR INSTITUCION Y	MEDICOS	ENFERMERAS	OTROS TRABAJADORES	LABORATORISTAS	DENTISTAS	TOTAL
SSA	1,092	1,334	1,113	83	114	3,736
IMSS	1,300	2,377	2,038	127	46	5,888
IMSS-OPORTUNIDADES	89	98	59	2	4	252
SEDENA	5	5	9	1	0	20
ISSSTE	325	518	244	34	13	1,134
SEMAR	19	28	9	2	2	60
MUNICIPAL	14	11	13	0	0	38
ESTATAL	103	53	32	4	0	192
PRIVADA	60	35	55	5	2	157
PEMEX	0	0	0	0	0	0
CRUZ ROJA	0	0	0	0	0	0
UNIVERSITARIO	1	0	0	0	0	1
<b>TOTAL</b>	<b>3,008</b>	<b>4,459</b>	<b>3,572</b>	<b>258</b>	<b>181</b>	<b>11,478</b>
	26.2%	38.8%	31.1%	2.2%	1.6%	100.0%

CONFIRMADOS DEL AREA DE LA SALUD	CASOS	DEFUNCIONES
MEDICOS	3,008	68
ENFERMERAS	4,459	19
OTROS TRABAJADORES DE LA SALUD	3,572	23
LABORATORISTAS	258	3
DENTISTAS	181	4
<b>TOTAL</b>	<b>11,478</b>	<b>117</b>



# CUADROS ACUMULADOS CONFIRMADOS A SARS-COV 2 POR INSTITUCION EN EL ESTADO DE SINALOA



CONFIRMADOS A SARS-COV2	CASOS	DEFUNCIONES
SSA	25,994	1,776
IMSS	80,613	5,634
IMSS-OPORTUNIDADES	2,071	91
SEDENA	588	76
ISSSTE	5,107	1,478
SEMAR	572	36
MUNICIPAL	237	16
ESTATAL	1,018	266
PRIVADA	3,079	257
PEMEX	5	1
CRUZ ROJA	0	0
UNIVERSITARIO	1	0
<b>TOTAL</b>	<b>119,285</b>	<b>9,631</b>

EMBARAZADAS POSITIVAS A SARS-COV2	CASOS	DEFUNCIONES
SSA	374	12
IMSS	759	6
IMSS-OPORTUNIDADES	60	0
SEDENA	12	0
ISSSTE	23	0
SEMAR	8	0
MUNICIPAL	2	0
ESTATAL	5	0
PRIVADA	17	1
PEMEX	0	0
CRUZ ROJA	0	0
UNIVERSITARIO	0	0
<b>TOTAL</b>	<b>1,260</b>	<b>19</b>

HOSPITALIZADOS CONFIRMADOS A SARS-COV2	CASOS HOSPITALIZADOS	DEFUNCIONES HOSPITALIZADOS
SSA	4,735	1,762
IMSS	9,715	5,502
IMSS-OPORTUNIDADES	238	87
SEDENA	303	73
ISSSTE	2,901	1,461
SEMAR	242	35
MUNICIPAL	64	16
ESTATAL	500	266
PRIVADA	1,003	254
PEMEX	1	1
CRUZ ROJA	0	0
UNIVERSITARIO	0	0
<b>TOTAL</b>	<b>19,702</b>	<b>9,457</b>

MENORES DE 18 AÑOS CONFIRMADOS A SARS-COV2	CASOS	DEFUNCIONES
SSA	2,116	7
IMSS	3,637	21
IMSS-OPORTUNIDADES	197	1
SEDENA	20	0
ISSSTE	99	2
SEMAR	23	0
MUNICIPAL	5	0
ESTATAL	44	0
PRIVADA	267	0
PEMEX	0	0
CRUZ ROJA	0	0
UNIVERSITARIO	0	0
<b>TOTAL</b>	<b>6,408</b>	<b>31</b>



# COVID-19 SINALOA

COMUNICADO TECNICO DIARIO



**Dr. Rosalino Flores Rocha**

Subdirector De Vigilancia Epidemiológica

**Dra. Kryzia Yukié Jara Báez**

Jefe de Depto. De Vigilancia Epidemiológica



# SALUD

SECRETARÍA DE SALUD

# DGE

DIRECCIÓN GENERAL  
DE EPIDEMIOLOGÍA

PLATAFORMA SINAVE/SISVER

Notificación de Eventos Emergentes con Impacto Epidemiológico al  
667 758-70-00, ext. 40413.

E-mail: [epidesin@yahoo.com.mx](mailto:epidesin@yahoo.com.mx)

Blvd. Alfonso Zaragoza Maytorena n° 2204, edificio "A", tercer piso,  
Fraccionamiento Bonanzas, C.P. 80020, Culiacán, Sinaloa.



Bitácora diaria de CTD Covid-19 en  
[http://saludsinaloa.gob.mx/index.php/coronavirus\\_/](http://saludsinaloa.gob.mx/index.php/coronavirus_/)  
Apartado "Panorama Epidemiológico de COVID-19"