



SERVICIOS DE SALUD DE SINALOA

SUBDIRECCIÓN DE VIGILANCIA EPIDEMIOLÓGICA



SÁBADO, 28 DE ENERO DEL 2023

27/FEB/2020 AL 28/ENE/2023, 1066 DÍAS TRANSCURRIDOS DE COVID-19 EN SINALOA

COVID-19 SINALOA

COMUNICADO TECNICO DIARIO



Nota: Este comunicado contiene información preliminar y sus datos pueden variar sin previo aviso, datos presentados disponibles a la fecha y corte especificados.



Dr. Rafael Martínez Rocha

Jefe de Depto. De Vigilancia Epidemiológica
Servicios de Salud de Sinaloa



SALUD

SECRETARÍA DE SALUD

DGE

DIRECCIÓN GENERAL
DE EPIDEMIOLOGÍA

PLATAFORMA SINAVE/SISVER



SITUACION GENERAL EN EL ESTADO DE SINALOA POR SARS-COV 2



SERVICIOS DE SALUD DE SINALOA SUBDIRECCION DE EPIDEMIOLOGIA

SINALOA , PLATAFORMA DE VIGILANCIA EPIDEMIOLOGICA COVID-19

MUNICIPIOS	NOTIFICADOS ACUMULADO AL 28/ene/2023			RESULTADO FINAL						
	AMBOS GENEROS	FEMENINOS	MASCULINOS	RESULTADO NEGATIVO	RESULTADO INFLUENZA	OTROS DX	POSITIVO SARS-CoV-2	SOSPECHOSOS	DEFUNCION (+) Sars-CoV-2	CASOS ACTIVOS *
AHOME	66,682	37,932	28,750	35,400	92	503	29,543	6	1,733	127
CHOIX	979	526	453	472	12	16	471	0	49	0
EL FUERTE	6,194	3,499	2,695	2,772	150	57	3,276	0	288	10
GUASAVE	41,996	24,264	17,732	21,847	143	666	15,493	0	1,068	12
SINALOA	3,276	1,845	1,431	1,890	12	59	1,187	0	154	0
ANGOSTURA	2,949	1,632	1,317	1,322	11	19	1,551	0	173	1
MOCORITO	1,815	987	828	988	15	31	733	0	111	1
SALVADOR ALVARADO	8,679	5,042	3,637	4,338	26	44	4,167	0	288	4
BADIRAGUATO	2,467	1,385	1,082	1,444	548	48	908	0	42	1
CULIACAN	208,994	121,954	87,040	116,967	259	2,088	84,038	17	3,588	234
NAVOLATO	11,046	6,341	4,705	5,579	23	103	5,026	0	352	6
COSALA	1,338	681	657	601	10	15	514	0	15	0
ELOTA	3,795	2,078	1,717	2,163	10	37	1,470	1	69	0
SAN IGNACIO	805	448	357	402	0	13	376	1	31	0
CONCORDIA	645	335	310	303	79	7	309	0	48	1
MAZATLAN	68,490	38,463	30,027	38,109	98	556	27,222	5	1,675	102
ESCUINAPA	4,595	2,615	1,980	2,050	32	105	2,229	4	159	2
ROSARIO	3,682	1,953	1,729	1,523	6	39	1,989	1	114	0
TOTAL	438,427	251,980	186,447	238,170	1,526	4,406	180,502	35	9,957	501
OTRO ESTADO	7,255	4,236	4,163	5,921	20	5	2,307	8	110	9

NOTIFICADOS

438,427

NEGATIVOS

238,170

POSITIVOS

180,502

SOSPECHOSOS

35

DEFUNCIONES

9,957

HOSPITALIZADOS

20,943

TASAS E INDICES ACUMULADOS

TASA DE INCIDENCIA ESTATAL X 100,000 HABS 5,630

INDICE DE LETALIDAD 5.52%

% POSITIVIDAD 41.2%

INDICE DE HOSPITALIZACION 11.5%



CASOS ACTIVOS*: Caso Confirmado Positivo con fecha de inicio de sintomas en los ultimos 14 dias.



CASOS ACTIVOS POR MUNICIPIO EN EL ESTADO DE SINALOA POR SARS-COV 2



ACTIVOS ESTIMADOS

501

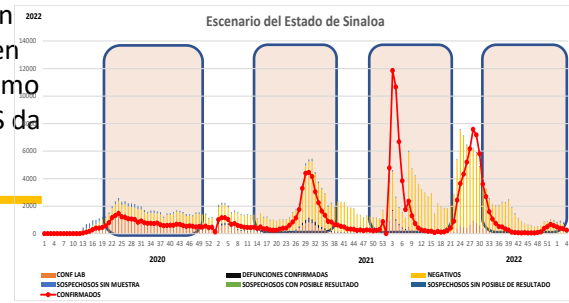
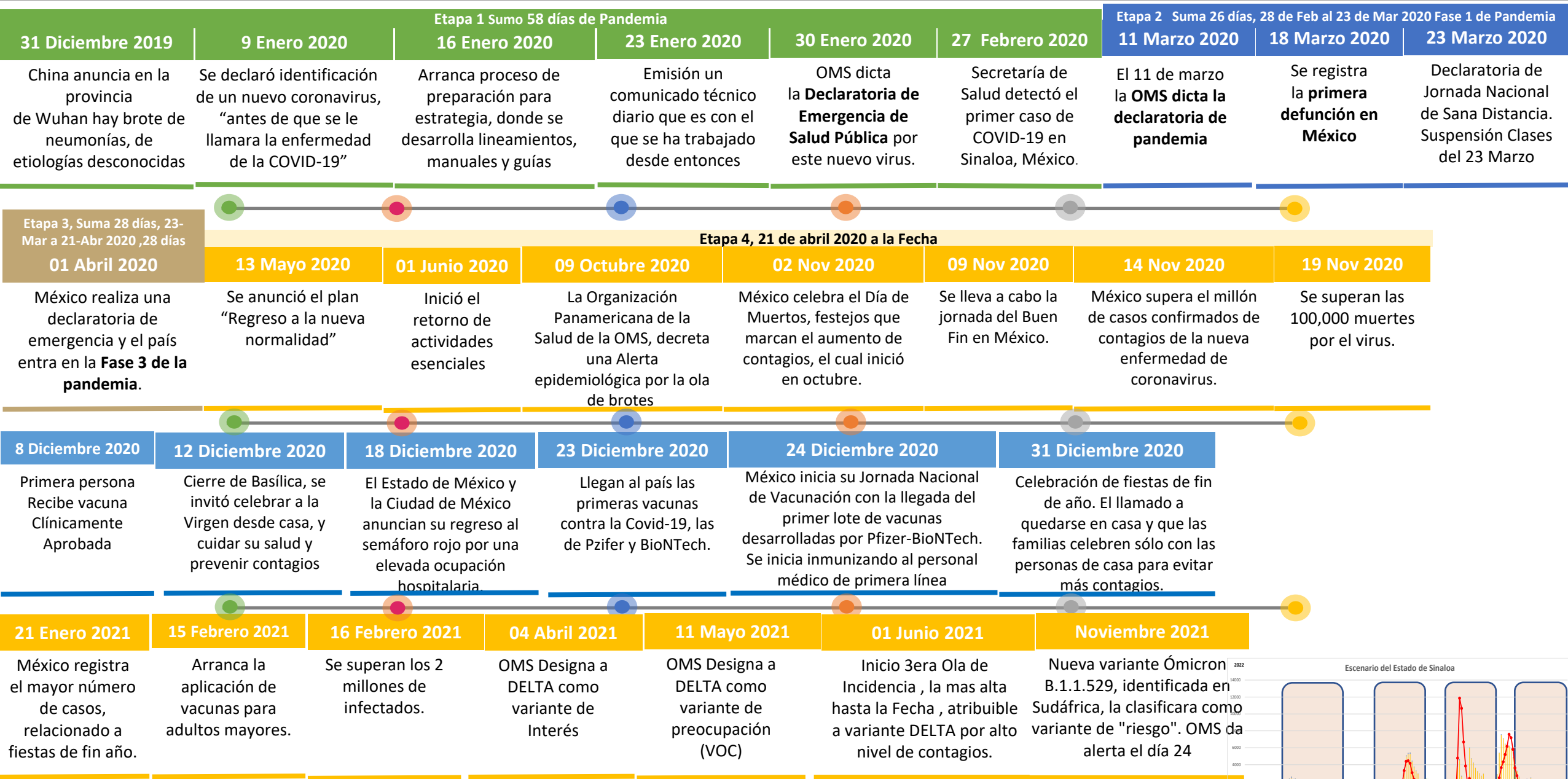
HOSPITALIZADOS 28

AMBULATORIOS 473

CASO ACTIVO: Caso Confirmado Positivo con Fecha de Inicio de Síntomas en los **Últimos 14 Días.**



CRONOLOGIA COVID-19, FASES, ETAPAS Y FECHAS



La primera ola empezó cuando inició la epidemia, en febrero de 2020 hasta Septiembre
 La segunda ola epidémica fue en octubre de 2020 y llegó un punto máximo en abril de 2021
 La Tercer ola epidémica Inicio en Junio de 2021 a Noviembre

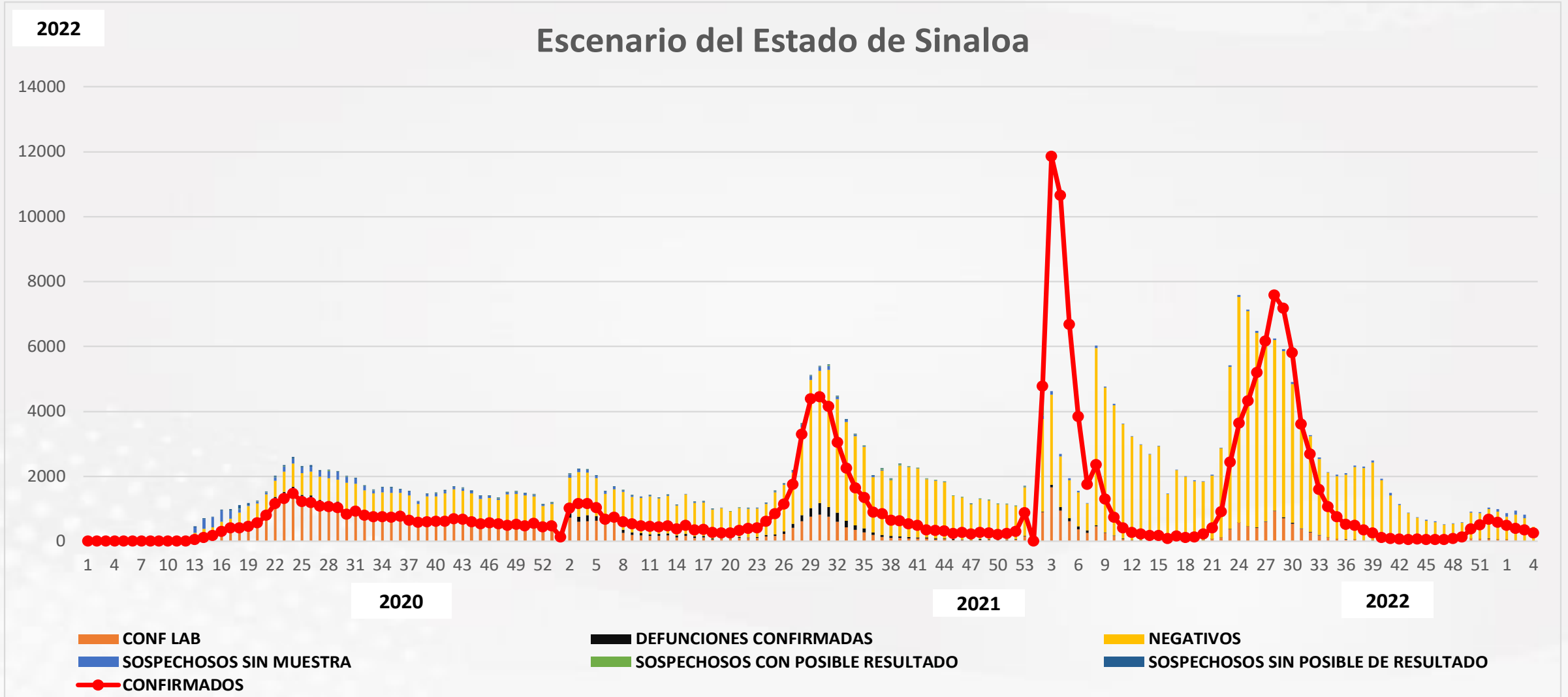


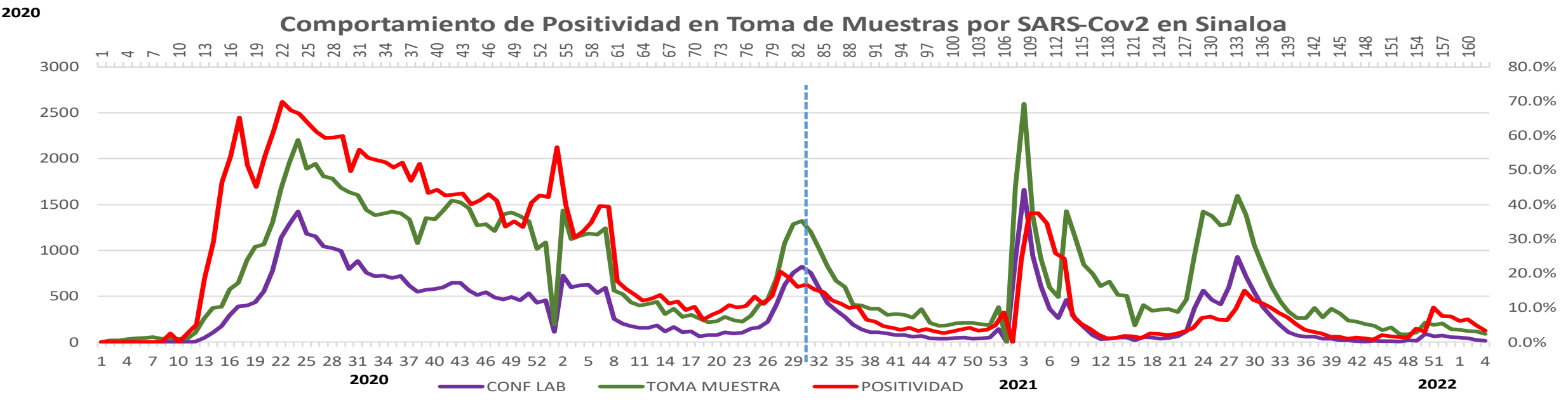
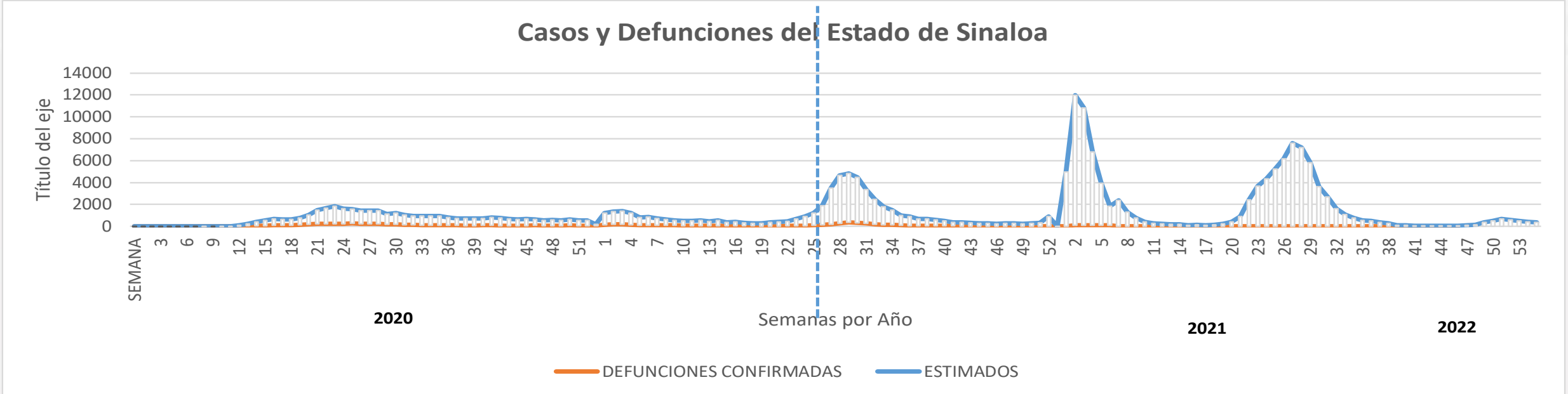
COVID-19 Sinaloa: Casos Positivos, Sospechosos y Negativos



NOTIFICADOS

438,427



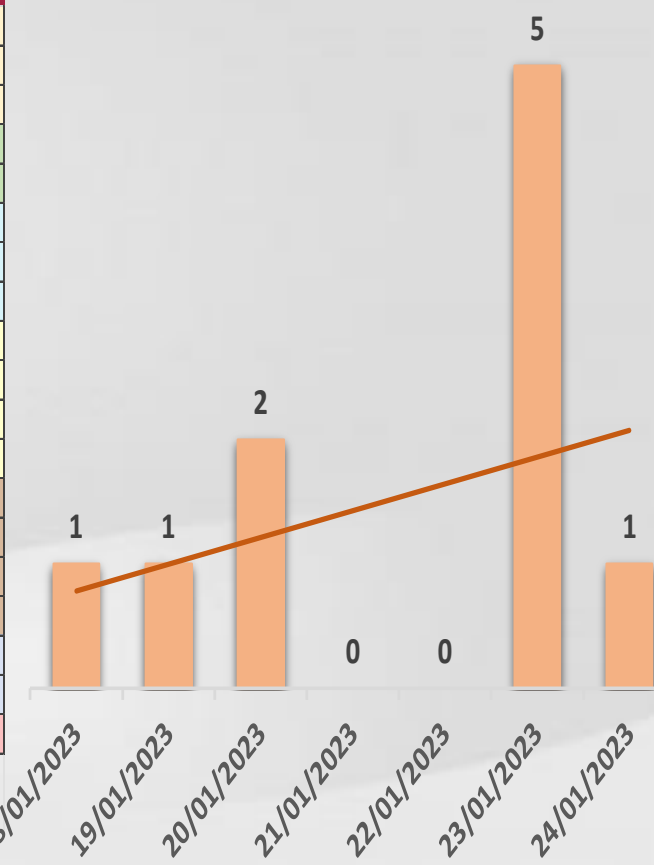




CONFIRMADOS SARS-COV 2 POR LESP EN SINALOA LOS ULTIMOS 10 DIAS



LISTA DE CASOS CONFIRMADOS POR LESP LOS ULTIMOS DIAS POR MUNICIPIO	CONFIRMADOS ACUMULADOS AL CORTE DE HOY 28/ene/2023	VENTANA DE RESPUESTA LESP CONFIRMADOS A SARS-COV-2			CASOS CONFIRMADOS A SARS-COV-2 LOS ULTIMOS 7 DIAS EVOLUCIONADOS EN PLATAFORMA SINAVE/SISVER							Total Casos Confirmados Últimos 10 Días
		27/01/2023	26/01/2023	25/01/2023	24/01/2023	23/01/2023	22/01/2023	21/01/2023	20/01/2023	19/01/2023	18/01/2023	
AHOME	29,543	0	1	0	0	1	0	0	0	0	1	3
CHOIX	471	0	0	0	0	0	0	0	0	0	0	0
EL FUERTE	3,276	0	0	0	0	0	0	0	0	0	0	0
GUASAVE	15,493	0	1	0	0	0	0	0	0	1	0	2
SINALOA	1,187	0	0	0	0	0	0	0	0	0	0	0
ANGOSTURA	1,551	0	0	0	1	0	0	0	0	0	0	1
MOCORITO	733	0	0	0	0	1	0	0	0	0	0	1
SALVADOR ALVARADO	4,167	0	0	0	0	0	0	0	0	0	0	0
BADIRAGUATO	908	0	0	0	0	1	0	0	0	0	0	1
CULIACAN	84,038	1	0	3	0	1	0	0	1	0	0	6
NAVOLATO	5,026	0	0	0	0	0	0	0	0	0	0	0
COSALA	514	0	0	0	0	0	0	0	0	0	0	0
ELOTA	1,470	0	0	0	0	0	0	0	0	0	0	0
SAN IGNACIO	376	0	0	0	0	0	0	0	0	0	0	0
CONCORDIA	309	0	0	0	0	0	0	0	0	0	0	0
MAZATLAN	2,229	0	0	0	0	1	0	0	0	0	0	1
ESCUINAPA	27,222	0	0	0	0	0	0	0	1	0	0	1
ROSARIO	1,989	0	0	0	0	0	0	0	0	0	0	0
Total Estado	180,502	1	2	3	1	5	0	0	2	1	1	16
De Otros Estados	2,307	Fuente: Plataforma Nacional SINAVE/SISVER, Preliminar al Corte. Acumulados al 28/ene/2023, Por Municipio. Con Ventana de										
Total	182,809	Tiempo de 3 días. Esta considerado referente a los procesos de laboratorio y posible demanda de muestras así como de actualización en Plataforma.										

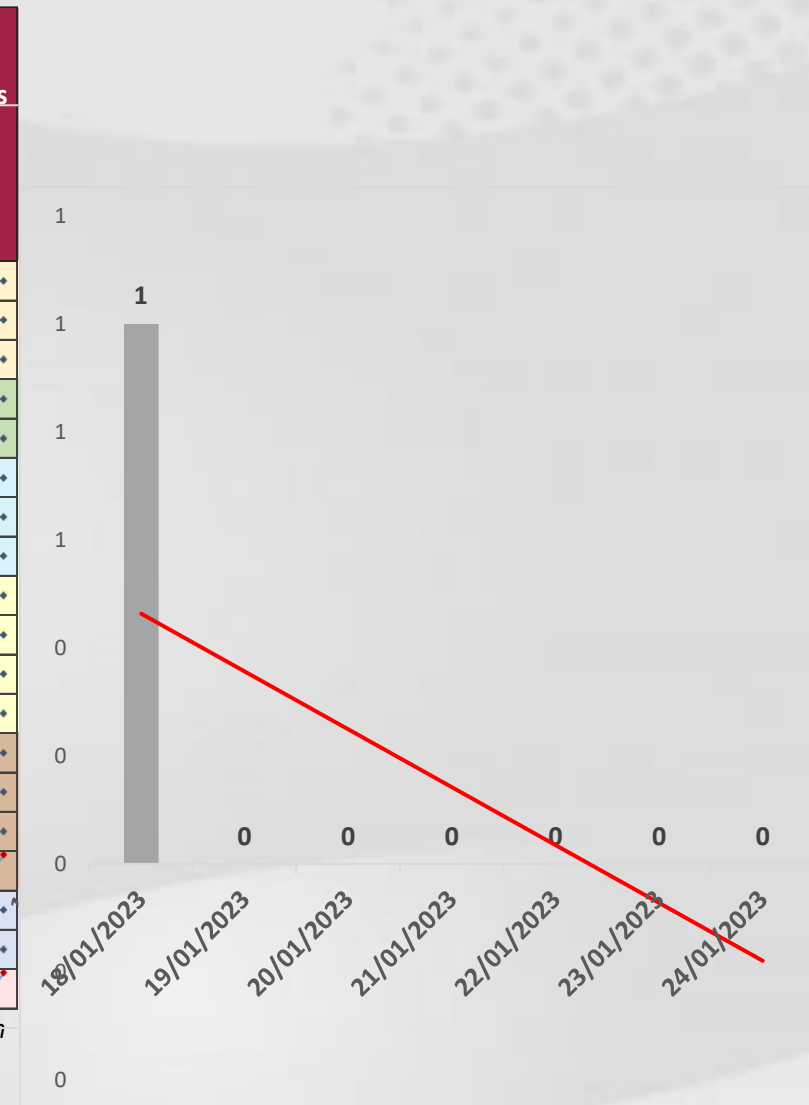




COVID-19 Sinaloa: Defunciones Confirmadas por Laboratorio a SARS-CoV-2 Notificadas por Municipio últimos 10 días.

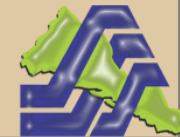


LISTA DE CASOS DE DEFUNCIONES CONFIRMADAS POR LESP LOS ULTIMOS DIAS POR MUNICIPIO	CONFIRMADOS ACUMULADOS AL CORTE DE HOY 28/ene/2023	VENTANA DE RESPUESTA LESP CONFIRMADOS A SARS-COV-2			CASOS CONFIRMADOS A SARS-COV-2 LOS ULTIMOS 7 DIAS EVOLUCIONADOS EN PLATAFORMA SINAVE/SISVER							Total Defunciones Confirmadas a SARS-Cov2 los Últimos 10 Días	
		27/01/2023	26/01/2023	25/01/2023	24/01/2023	23/01/2023	22/01/2023	21/01/2023	20/01/2023	19/01/2023	18/01/2023		
AHOME	1,733	0	0	0	0	0	0	0	0	0	0	0	0
CHOIX	49	0	0	0	0	0	0	0	0	0	0	0	0
EL FUERTE	288	0	0	0	0	0	0	0	0	0	0	0	0
GUASAVE	1,068	0	0	0	0	0	0	0	0	0	0	0	0
SINALOA	154	0	0	0	0	0	0	0	0	0	0	0	0
ANGOSTURA	173	0	0	0	0	0	0	0	0	0	0	0	0
MOCORITO	111	0	0	0	0	0	0	0	0	0	0	0	0
SALVADOR ALVARADO	288	0	0	0	0	0	0	0	0	0	0	0	0
BADIRAGUATO	42	0	0	0	0	0	0	0	0	0	0	0	0
CULIACAN	3,588	0	0	0	0	0	0	0	0	0	0	0	0
NAVOLATO	352	0	0	0	0	0	0	0	0	0	0	0	0
COSALA	15	0	0	0	0	0	0	0	0	0	0	0	0
ELOTA	69	0	0	0	0	0	0	0	0	0	0	0	0
SAN IGNACIO	31	0	0	0	0	0	0	0	0	0	0	0	0
CONCORDIA	48	0	0	0	0	0	0	0	0	0	0	0	0
MAZATLAN	159	0	0	0	0	0	0	0	0	0	0	1	1
ESCUINAPA	1,675	0	0	0	0	0	0	0	0	0	0	0	0
ROSARIO	114	0	0	0	0	0	0	0	0	0	0	0	0
Total Estado	9,957	0	0	0	0	0	0	0	0	0	0	1	1
De Otros Estados	110	<i>Fuente: Plataforma Nacional SINAVE/SISVER, Preliminar al Corte. Acumulados al 28/ene/2023, Por Municipio. Con Ventana de Tiempo de 3 dias.</i>											
Total	10,067												

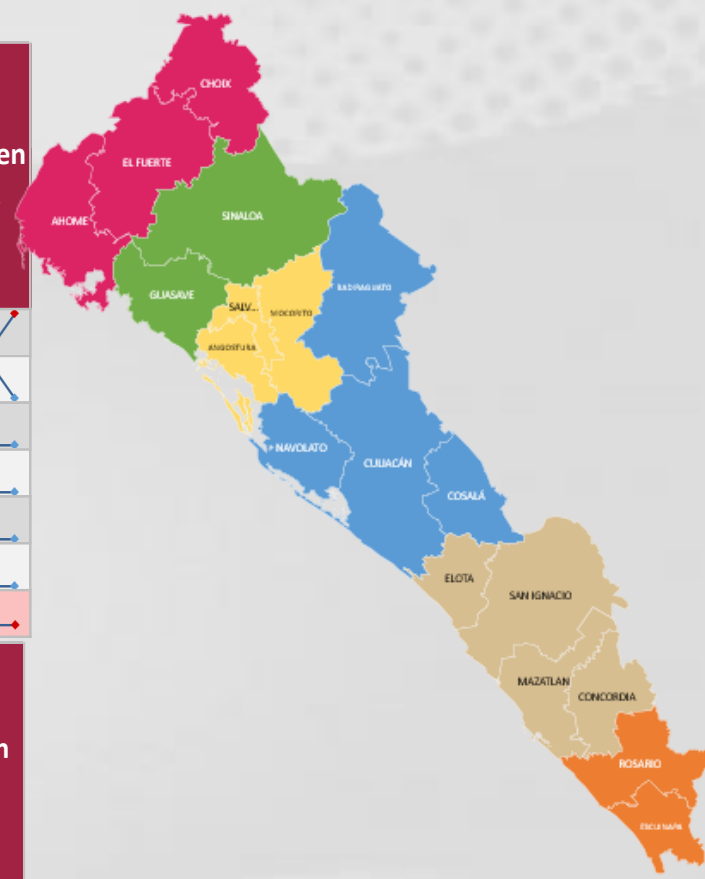


VENTANA DE TIEMPO: Lapso de respuesta considerado referente a los procesos de laboratorio y posible demanda de muestras, certificación por defunción, así como de actualización en Plataforma.

COVID-19 Sinaloa: Casos y Defunciones Positivas a SARS-CoV-2, por LESPS, Notificadas por Jurisdicción los últimos 10 días.



LISTA DE CASOS CONFIRMADOS POR LESP LOS ULTIMOS DIAS POR MUNICIPIO	CONFIRMADOS ACUMULADOS AL CORTE DE HOY 28/ene/2023	VENTANA DE RESPUESTA LESP CONFIRMADOS A SARS-COV-2			CASOS CONFIRMADOS A SARS-COV-2 LOS ULTIMOS 7 DIAS EVOLUCIONADOS EN PLATAFORMA SINAVE/SISVER							Total Confirmados por LESP en SISVER los Ultimos 10 Dias	
		27/01/2023	26/01/2023	25/01/2023	24/01/2023	23/01/2023	22/01/2023	21/01/2023	20/01/2023	19/01/2023	18/01/2023		
Jurisdicción I, Los Mochis	33,290	0	1	0	0	1	0	0	0	0	1	3	
Jurisdicción II, Guasave	16,680	0	1	0	0	0	0	0	0	1	0	2	
Jurisdicción III, Guamuchil	6,451	0	0	0	1	1	0	0	0	0	0	2	
Jurisdicción IV, Culiacán	89,972	1	0	3	0	2	0	0	1	0	0	7	
Jurisdicción V, Mazatlán	2,360	0	0	0	0	1	0	0	0	0	0	1	
Jurisdicción VI, Escuinapa	31,749	0	0	0	0	0	0	0	1	0	0	1	
Total Estado	180,502	1	2	3	1	5	0	0	2	1	1	16	



LISTA DE DEFUNCIONES ULTIMOS DIAS POR JURISDICIONES	DEFUNCIONES ACUMULADAS AL CORTE DE HOY 28/ene/2023	VENTANA DE RESPUESTA LESP CONFIRMADOS A SARS-COV-2			DEFUNCIONES CONFIRMADAS A SARS-COV-2 LOS ULTIMOS 7 DIAS EVOLUCIONADOS EN PLATAFORMA SINAVE/SISVER							Total Evoluciones a Defuncion en los Ultimos 10 Dias	
		27/01/2023	26/01/2023	25/01/2023	24/01/2023	23/01/2023	22/01/2023	21/01/2023	20/01/2023	19/01/2023	18/01/2023		
Jurisdicción I, Los Mochis	2,070	0	0	0	0	0	0	0	0	0	0	0	
Jurisdicción II, Guasave	1,222	0	0	0	0	0	0	0	0	0	0	0	
Jurisdicción III, Guamuchil	572	0	0	0	0	0	0	0	0	0	0	0	
Jurisdicción IV, Culiacán	3,982	0	0	0	0	0	0	0	0	0	0	0	
Jurisdicción V, Mazatlán	115	0	0	0	0	0	0	0	0	0	1	1	
Jurisdicción VI, Escuinapa	1,996	0	0	0	0	0	0	0	0	0	0	0	
Total Estado	9,957	0	0	0	0	0	0	0	0	0	1	1	

VENTANA DE TIEMPO: Lapso de respuesta considerado referente a los procesos de laboratorio y posible demanda de muestras, certificación por defunción, así como de actualización en Plataforma.

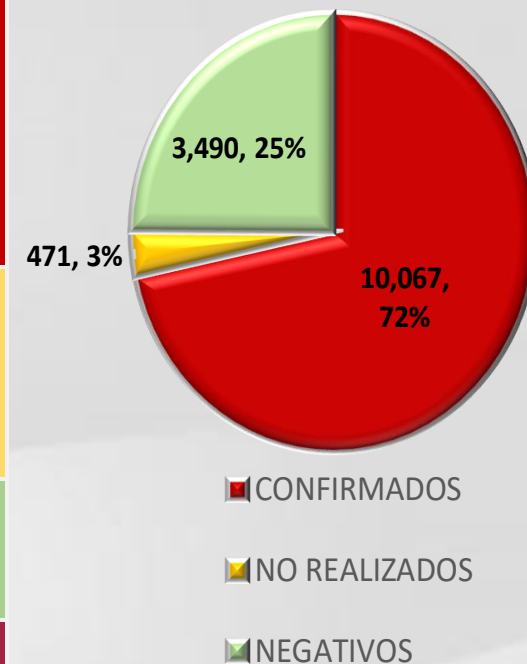
COVID-19 Sinaloa: Defunciones Confirmadas por Laboratorio, Asociación o Dictaminación a SARS-CoV-2 Notificadas al Estado.



COVID 19, SINALOA: DEFUNCIONES
POR ASOCIACION Y DICTAMINACION
CLINICA EPIDEMIOLOGICA

CLASIFICACION FINAL DE DEFUNCIONES AL 28/ene/2023	TOMA DE MUESTRA		TOTAL	TOTAL DEFUNCIONES
	SI	NO		
CONFIRMADO POR LABORATORIO	7,727	0	7,727	10,067
CONFIRMADO POR ANTIGENO	151	1,524	1,675	
CONFIRMADO POR ASOCIACION	22	99	121	
CONFIRMADO POR DICTAMINACION	43	501	544	
INVALIDO	4	0	4	471
NO REALIZADO	83	0	83	
SOSPECHOSO	44	340	384	
NEGATIVO	2,792	0	2,792	3,490
NEGATIVO ANTIGENO	17	681	698	
TOTAL	10,883	3,145	14,028	14,028

CLASIFICACION FINAL DE PRUEBAS SARS COV2 DE DEFUNCIONES



COVID-19 Sinaloa: Casos confirmados en personal de la salud por Institución



SARS-CoV-2 POR INSTITUCION Y PERSONAL	MEDICOS	ENFERMERAS	OTROS TRABAJADORES	LABORATORISTAS	DENTISTAS	TOTAL
SSA	1,334	1,545	1,415	100	140	4,534
IMSS	1,747	2,972	2,575	161	66	7,521
IMSS-OPORTUNIDADES	113	124	79	2	5	323
SEDENA	7	5	9	2	0	23
ISSSTE	483	714	330	39	18	1,584
SEMAR	19	28	9	2	2	60
MUNICIPAL	14	11	13	0	0	38
ESTATAL	105	59	33	4	0	201
PRIVADA	204	181	740	14	15	1,154
PEMEX	0	0	0	0	0	0
CRUZ ROJA	0	0	0	0	0	0
UNIVERSITARIO	1	0	0	0	0	1
TOTAL	4,027	5,639	5,203	324	246	15,439
	26.1%	36.5%	33.7%	2.1%	1.6%	100.0%

CONFIRMADOS DEL AREA DE LA SALUD	CASOS	DEFUNCIONES
MEDICOS	4,027	68
ENFERMERAS	5,639	20
OTROS TRABAJADORES DE LA SALUD	5,203	24
LABORATORISTAS	324	3
DENTISTAS	246	4
TOTAL	15,439	119



CUADROS ACUMULADOS CONFIRMADOS A SARS-COV 2 POR INSTITUCION EN EL ESTADO DE SINALOA



CONFIRMADOS A SARS-COV2	CASOS	DEFUNCIONES
SSA	33,202	1,866
IMSS	99,850	5,860
IMSS-OPORTUNIDADES	2,525	95
SEDENA	755	83
ISSSTE	7,527	1,531
SEMAR	591	36
MUNICIPAL	237	16
ESTATAL	1,115	299
PRIVADA	36,970	280
PEMEX	7	1
CRUZ ROJA	0	0
UNIVERSITARIO	1	0
TOTAL	182,780	10,067

EMBARAZADAS POSITIVAS A SARS-COV2	CASOS	DEFUNCIONES
SSA	439	12
IMSS	1,177	6
IMSS-OPORTUNIDADES	71	0
SEDENA	14	0
ISSSTE	51	0
SEMAR	9	0
MUNICIPAL	2	0
ESTATAL	17	0
PRIVADA	418	1
PEMEX	0	0
CRUZ ROJA	0	0
UNIVERSITARIO	0	0
TOTAL	2,198	19

HOSPITALIZADOS CONFIRMADOS A SARS-COV2	CASOS HOSPITALIZADOS	DEFUNCIONES HOSPITALIZADOS
SSA	4,954	1,862
IMSS	10,392	5,814
IMSS-OPORTUNIDADES	256	93
SEDENA	329	81
ISSSTE	3,045	1,526
SEMAR	250	36
MUNICIPAL	64	16
ESTATAL	570	299
PRIVADA	1,082	280
PEMEX	1	1
CRUZ ROJA	0	0
UNIVERSITARIO	0	0
TOTAL	20,943	10,008

MENORES DE 18 AÑOS CONFIRMADOS A SARS-COV2	CASOS	DEFUNCIONES
SSA	3,060	8
IMSS	5,121	24
IMSS-OPORTUNIDADES	253	1
SEDENA	51	0
ISSSTE	207	2
SEMAR	26	0
MUNICIPAL	5	0
ESTATAL	45	0
PRIVADA	3,511	0
PEMEX	0	0
CRUZ ROJA	0	0
UNIVERSITARIO	0	0
TOTAL	12,279	35



SERVICIOS DE SALUD DE SINALOA

SUBDIRECCIÓN DE VIGILANCIA EPIDEMIOLÓGICA



COVID-19 SINALOA COMUNICADO TECNICO DIARIO



Dr. Rosalino Flores Rocha

Subdirector De Vigilancia Epidemiológica

Dr. Rafael Martínez Rocha

Jefe de Depto. De Vigilancia Epidemiológica

Dr. Carlos Alberto Carlón Núñez

Coordinador Estatal SISVER



SALUD

SECRETARÍA DE SALUD

DGE

DIRECCIÓN GENERAL
DE EPIDEMIOLOGÍA

PLATAFORMA SINAVE/SISVER

Notificación de Eventos Emergentes con Impacto Epidemiológico al
667 758-70-00, ext. 40413.

E-mail: epidesin@yahoo.com.mx

Blvd. Alfonso Zaragoza Maytorena n° 2204, edificio "A", tercer piso,
Fraccionamiento Bonanzas, C.P. 80020, Culiacán, Sinaloa.



Bitácora diaria de CTD Covid-19 en
http://saludsinaloa.gob.mx/index.php/coronavirus_/
Apartado "Panorama Epidemiológico de COVID-19"