



SERVICIOS DE SALUD DE SINALOIA

SUBDIRECCIÓN DE VIGILANCIA EPIDEMIOLÓGICA

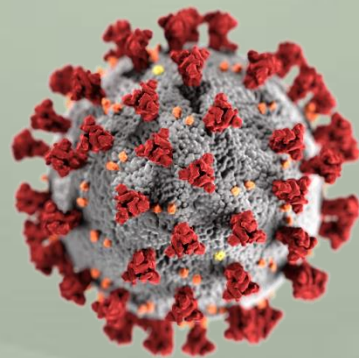


LUNES, 28 DE AGOSTO DEL 2023

27/FEB/2020 AL 28/AGO/2023, 1278 DÍAS TRANSCURRIDOS DE COVID-19 EN SINALOIA

COVID-19 SINALOIA

COMUNICADO TECNICO DIARIO



Nota: Este comunicado contiene información preliminar y sus datos pueden variar sin previo aviso, datos presentados disponibles a la fecha y corte especificados.



SALUD

SECRETARÍA DE SALUD

DGE

DIRECCIÓN GENERAL DE EPIDEMIOLOGÍA

PLATAFORMA SINAVE/SISVER





SITUACION GENERAL EN EL ESTADO DE SINALOA POR SARS-COV 2



SERVICIOS DE SALUD DE SINALOA SUBDIRECCION DE EPIDEMIOLOGIA

SINALOA , PLATAFORMA DE VIGILANCIA EPIDEMIOLOGICA COVID-19

MUNICIPIOS	NOTIFICADOS ACUMULADO AL 28/ago/2023			RESULTADO FINAL						
	AMBOS GENEROS	FEMENINOS	MASCULINOS	RESULTADO NEGATIVO	RESULTADO INFLUENZA	OTROS DX	POSITIVO SARS-CoV-2	SOSPECHOSOS	DEFUNCION (+) Sars-CoV-2	CASOS ACTIVOS *
AHOME	68,783	39,218	29,565	36,603	92	517	30,442	3	1,739	19
CHOIX	1,001	537	464	484	13	16	481	0	49	0
EL FUERTE	6,325	3,592	2,733	2,864	153	59	3,315	0	290	0
GUASAVE	44,504	25,726	18,778	22,886	143	671	15,674	0	1,072	5
SINALOA	3,347	1,887	1,460	1,920	13	60	1,198	0	154	1
ANGOSTURA	2,980	1,647	1,333	1,338	11	19	1,564	0	174	0
MOCORITO	1,852	1,011	841	1,011	15	31	747	0	113	0
SALVADOR ALVARADO	8,769	5,099	3,670	4,379	26	44	4,216	0	290	0
BADIRAGUATO	2,494	1,405	1,089	1,466	559	48	913	0	43	0
CULIACAN	217,352	127,341	90,011	121,891	261	2,110	87,413	31	3,604	119
NAVOLATO	11,239	6,461	4,778	5,707	23	106	5,090	1	352	2
COSALA	1,350	688	662	612	10	15	515	0	17	0
ELOTA	3,852	2,109	1,743	2,219	10	37	1,472	0	69	0
SAN IGNACIO	813	453	360	408	0	13	379	0	31	0
CONCORDIA	660	342	318	311	81	7	316	0	48	0
MAZATLAN	70,863	39,943	30,920	39,801	102	565	27,898	2	1,679	11
ESCUINAPA	4,676	2,659	2,017	2,117	35	108	2,246	0	159	1
ROSARIO	3,710	1,971	1,739	1,544	6	39	1,997	0	115	0
TOTAL	454,570	262,089	192,481	247,561	1,553	4,465	185,876	37	9,998	158
OTRO ESTADO	487	4,421	4,349	6,212	20	5	2,384	6	111	2

NOTIFICADOS
454,570

NEGATIVOS
247,561

POSITIVOS
185,876

SOSPECHOSOS
37

DEFUNCIONES
9,998

HOSPITALIZADOS
21,155

TASAS E INDICES ACUMULADOS

TASA DE INCIDENCIA ESTATAL X 100,000 HABS **5,798**

INDICE DE LETALIDAD **5.38%**

% POSITIVIDAD **40.9%**

INDICE DE HOSPITALIZACION **11.2%**



CASOS ACTIVOS*: Caso Confirmado Positivo con fecha de inicio de sintomas en los ultimos 14 dias.

Concentrado General, casos COVID-19.



CASOS ACTIVOS POR MUNICIPIO EN EL ESTADO DE SINALOA POR SARS-COV 2



ACTIVOS ESTIMADOS

158

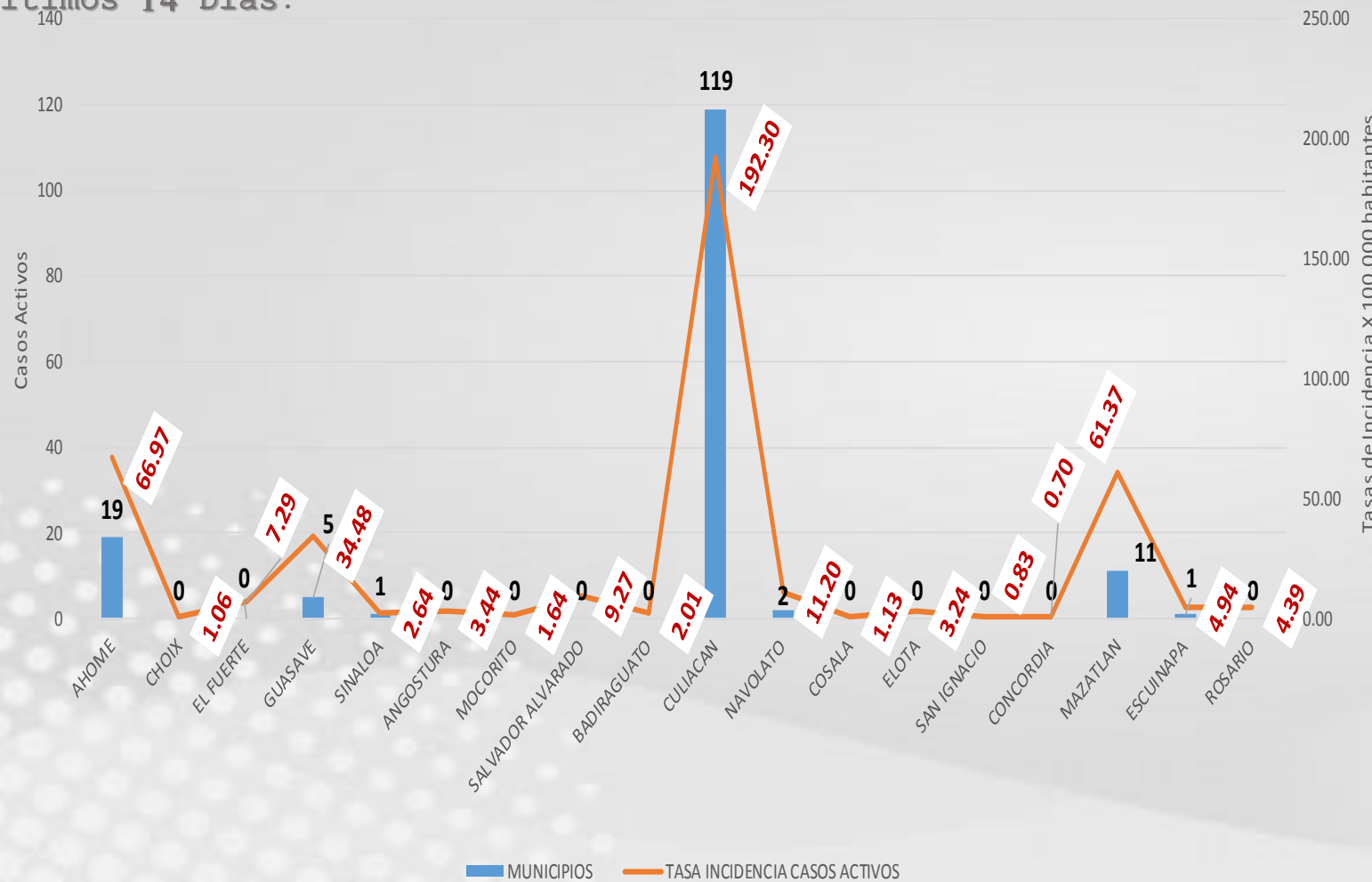
HOSPITALIZADOS

3

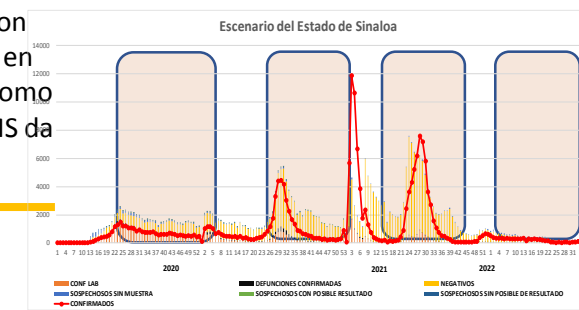
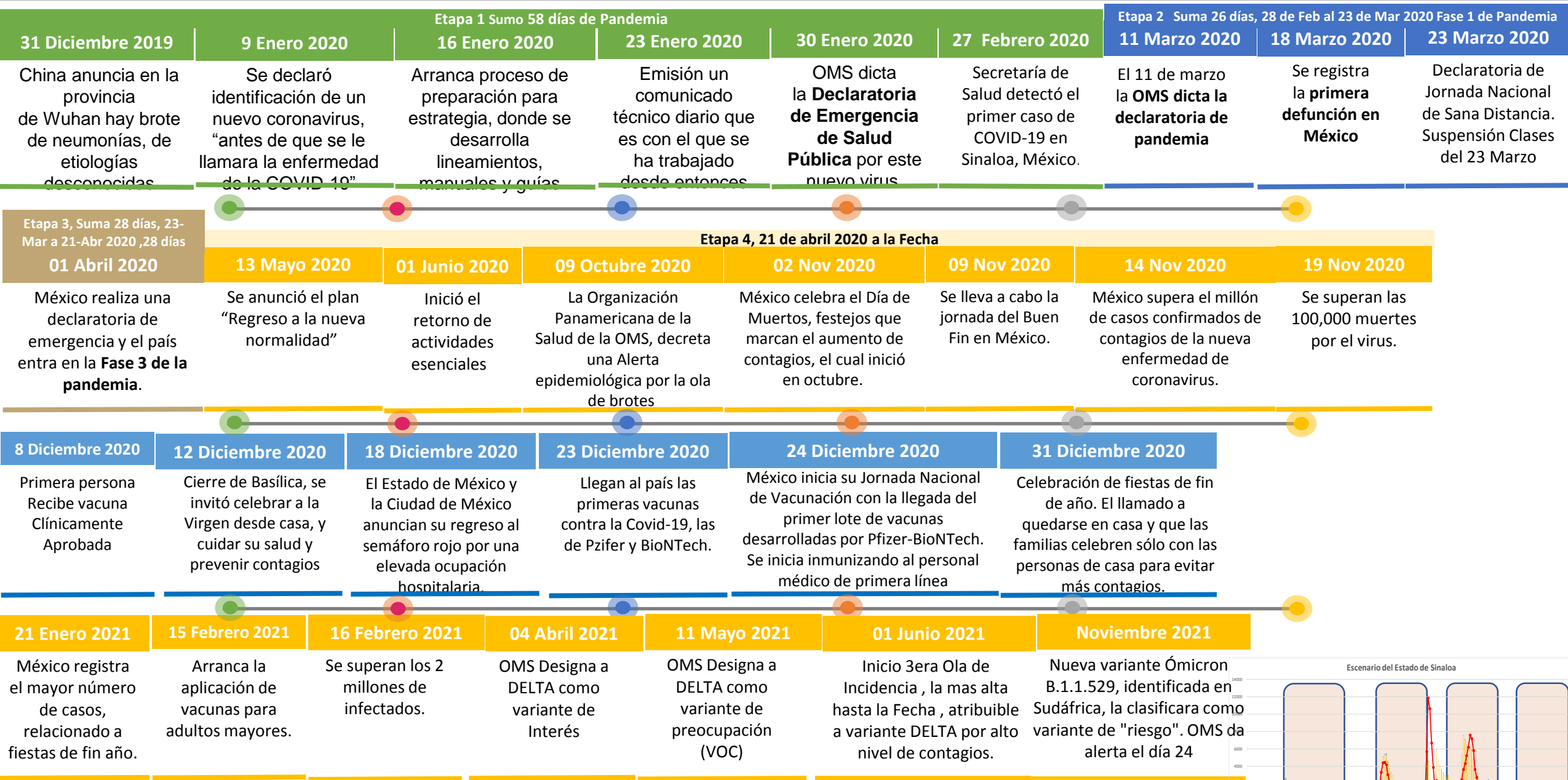
AMBULATORIOS

155

CASO ACTIVO: Caso Confirmado Positivo con Fecha de Inicio de Síntomas en los Últimos 14 Días.



CRONOLOGIA COVID-19, FASES, ETAPAS Y FECHAS



La primera ola empezó cuando inició la epidemia, en febrero de 2020 hasta Septiembre
 La segunda ola epidémica fue en octubre de 2020 y llegó un punto máximo en abril de 2021
 La Tercer ola epidémica Inicio en Junio de 2021 a Noviembre



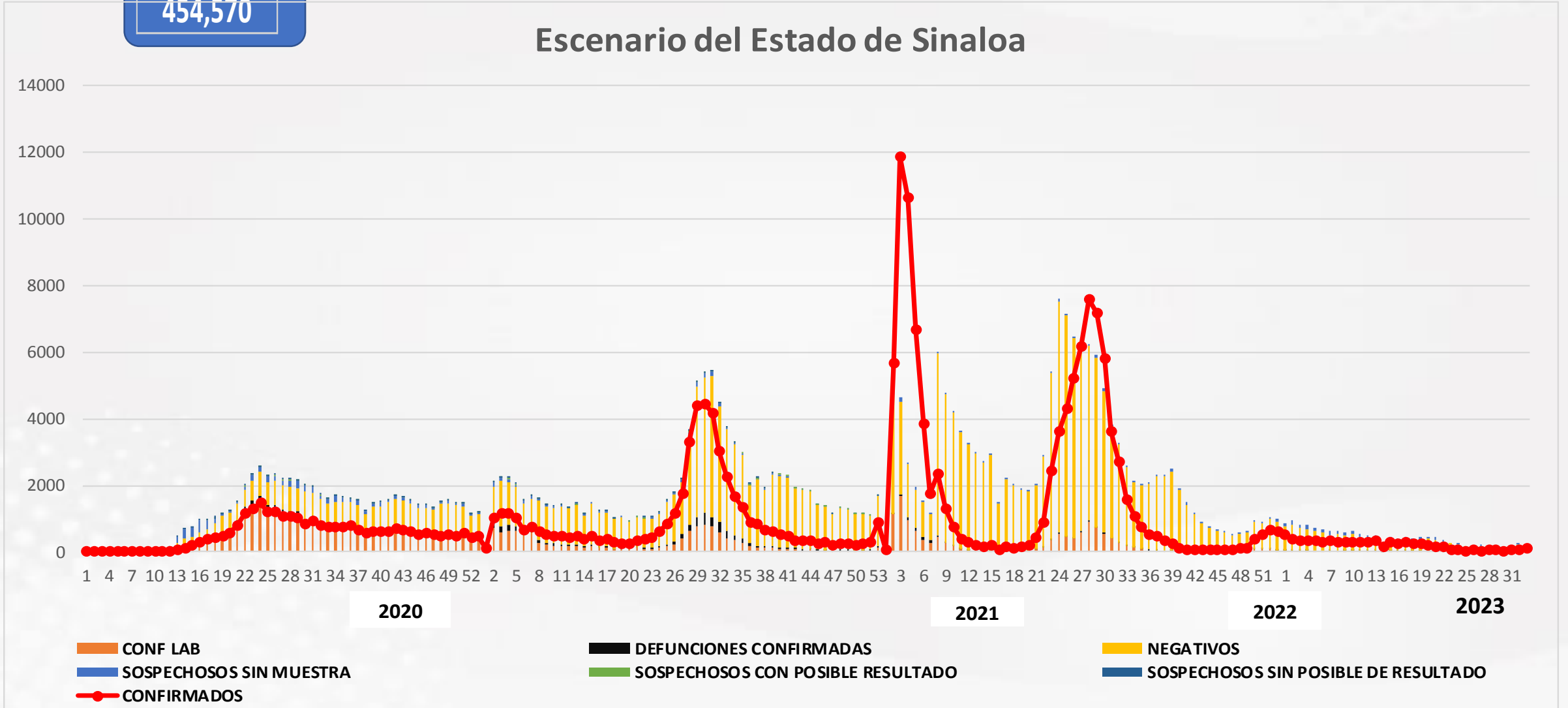
COVID-19 Sinaloa: Concentrado General de Casos Positivos, Sospechosos y Negativos



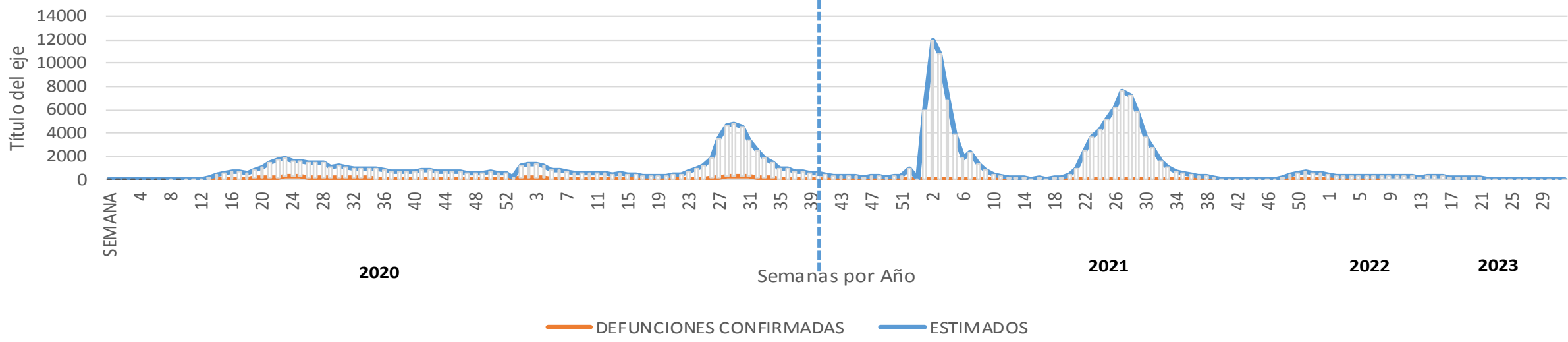
NOTIFICADOS

454,570

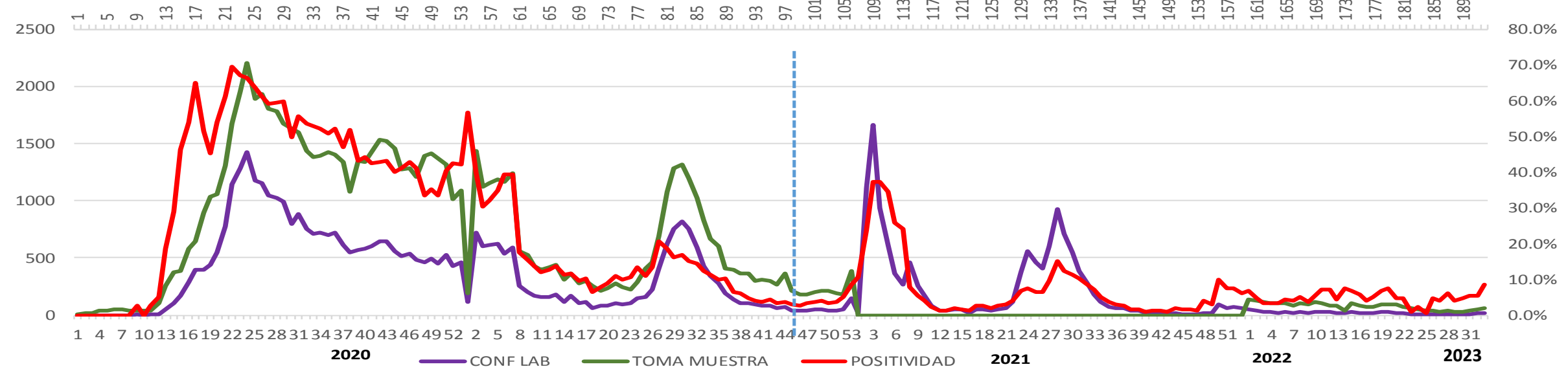
Escenario del Estado de Sinaloa



Casos y Defunciones del Estado de Sinaloa



2022 Comportamiento de Positividad en Toma de Muestras por SARS-Cov2 en Sinaloa



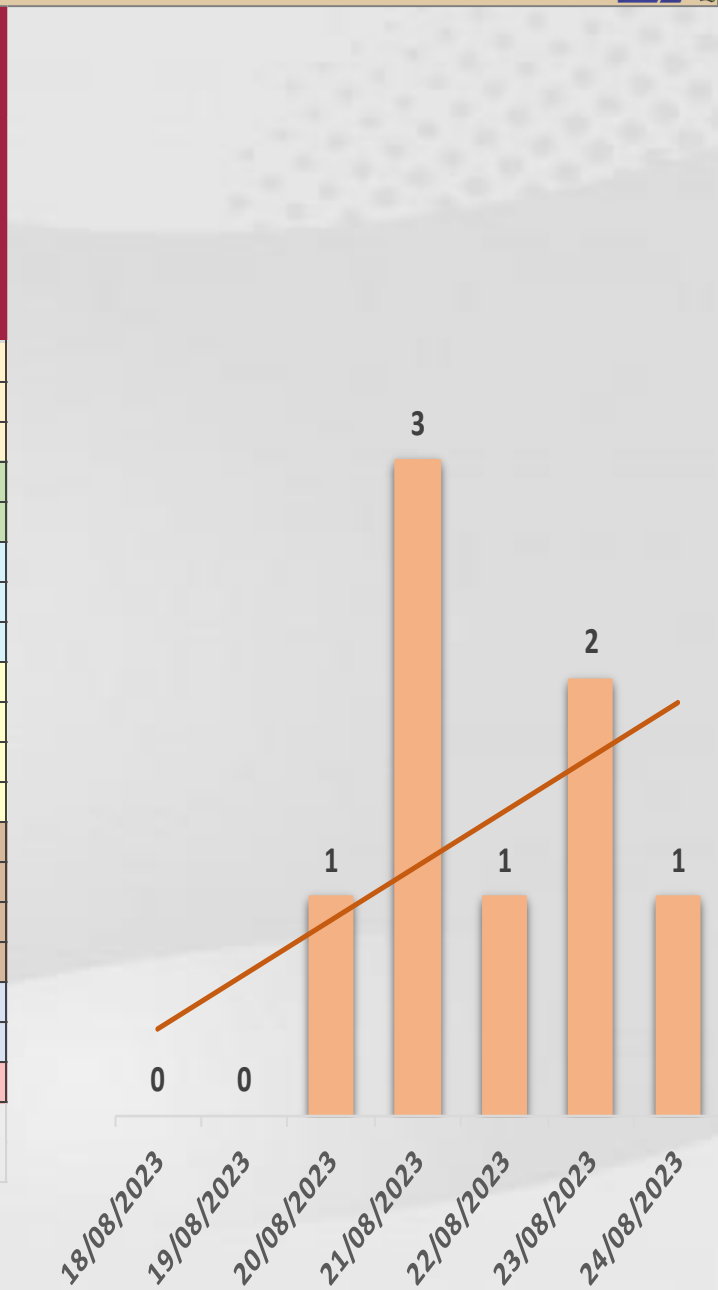
CONFIRMADOS SARS-COV 2 POR LESP EN SINALOA LOS ULTIMOS 10 DIAS



LISTA DE CASOS CONFIRMADOS POR LESP LOS ULTIMOS DIAS POR MUNICIPIO

CONFIRMADOS ACUMULADOS AL CORTE DE HOY 28/ago/2023

	CONFIRMADOS ACUMULADOS AL CORTE DE HOY 28/ago/2023	VENTANA DE RESPUESTA LESP CONFIRMADOS A SARS-COV-2			CASOS CONFIRMADOS A SARS-COV-2 EVOLUCIONADOS EN PLATAFORMA SINAVE/SISVER							Total Casos Confirmados Últimos 10 Días
		27/08/2023	26/08/2023	25/08/2023	24/08/2023	23/08/2023	22/08/2023	21/08/2023	20/08/2023	19/08/2023	18/08/2023	
AHOME	30,442	0	0	0	1	0	0	0	0	0	0	1
CHOIX	481	0	0	0	0	0	0	0	0	0	0	0
EL FUERTE	3,315	0	0	0	0	0	0	0	0	0	0	0
GUASAVE	15,674	0	0	0	0	0	0	0	0	0	0	0
SINALOA	1,198	0	0	0	0	0	0	0	0	0	0	0
ANGOSTURA	1,564	0	0	0	0	0	0	0	0	0	0	0
MOCORITO	747	0	0	0	0	0	0	0	0	0	0	0
SALVADOR ALVARA	4,216	0	0	0	0	0	0	0	0	0	0	0
BADIRAGUATO	913	0	0	0	0	0	0	0	0	0	0	0
CULIACAN	87,413	0	0	3	0	2	1	3	1	0	0	10
NAVOLATO	5,090	0	0	0	0	0	0	0	0	0	0	0
COSALA	515	0	0	0	0	0	0	0	0	0	0	0
ELOTA	1,472	0	0	0	0	0	0	0	0	0	0	0
SAN IGNACIO	379	0	0	0	0	0	0	0	0	0	0	0
CONCORDIA	316	0	0	0	0	0	0	0	0	0	0	0
MAZATLAN	27,898	0	0	0	0	0	0	0	0	0	0	0
ESCUINAPA	2,246	0	0	0	0	0	0	0	0	0	0	0
ROSARIO	1,997	0	0	0	0	0	0	0	0	0	0	0
Total Estado	185,876	0	0	3	1	2	1	3	1	0	0	11
De Otros Estados	2,384	<i>Fuente: Plataforma Nacional SINAVE/SISVER, Preliminar al Corte. Acumulados al 28/ago/2023, Por Municipio. Con Ventana de Tiempo de 3 dias.</i>										
Total	188,260											



VENTANA DE TIEMPO: Lapso de respuesta considerado referente a los procesos de laboratorio y posible demanda de muestras así como de actualización en Plataforma.

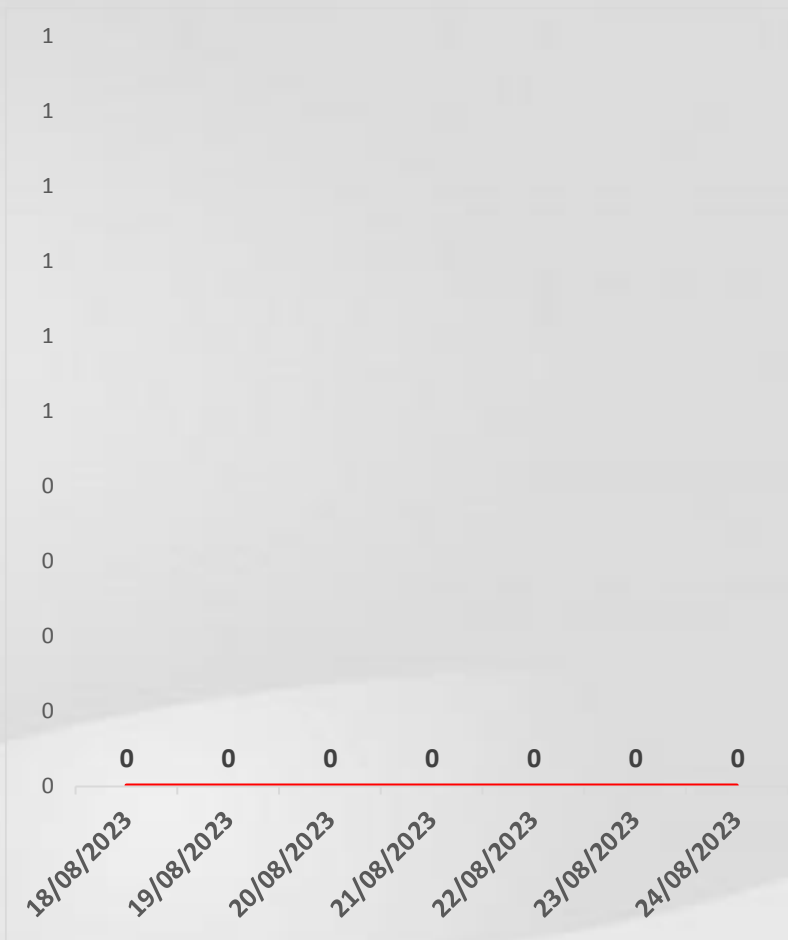


COVID-19 Sinaloa: Defunciones Confirmadas por Laboratorio a SARS-CoV-2



Notificadas por Municipio últimos 10 días.

LISTA DE CASOS DE DEFUNCIONES CONFIRMADAS POR LESP LOS ULTIMOS DIAS POR MUNICIPIO	CONFIRMADOS ACUMULADOS AL CORTE DE HOY 28/ago/2023	VENTANA DE RESPUESTA LESP CONFIRMADOS A SARS-COV-2			CASOS CONFIRMADOS A SARS-COV-2 LOS ULTIMOS 7 DIAS EVOLUCIONADOS EN PLATAFORMA SINAVE/SISVER							Total Defunciones Confirmadas a SARS-Cov2 los Últimos 10 Días	
		27/08/2023	26/08/2023	25/08/2023	24/08/2023	23/08/2023	22/08/2023	21/08/2023	20/08/2023	19/08/2023	18/08/2023		
AHOME	1,739	0	0	0	0	0	0	0	0	0	0	0	0
CHOIX	49	0	0	0	0	0	0	0	0	0	0	0	0
EL FUERTE	290	0	0	0	0	0	0	0	0	0	0	0	0
GUASAVE	1,072	0	0	0	0	0	0	0	0	0	0	0	0
SINALOA	154	0	0	0	0	0	0	0	0	0	0	0	0
ANGOSTURA	174	0	0	0	0	0	0	0	0	0	0	0	0
MOCORITO	113	0	0	0	0	0	0	0	0	0	0	0	0
SALVADOR ALVARADO	290	0	0	0	0	0	0	0	0	0	0	0	0
BADIRAGUATO	43	0	0	0	0	0	0	0	0	0	0	0	0
CULIACAN	3,604	0	0	0	0	0	0	0	0	0	0	0	0
NAVOLATO	352	0	0	0	0	0	0	0	0	0	0	0	0
COSALA	17	0	0	0	0	0	0	0	0	0	0	0	0
ELOTA	69	0	0	0	0	0	0	0	0	0	0	0	0
SAN IGNACIO	31	0	0	0	0	0	0	0	0	0	0	0	0
CONCORDIA	48	0	0	0	0	0	0	0	0	0	0	0	0
MAZATLAN	1,679	0	0	0	0	0	0	0	0	0	0	0	0
ESCUINAPA	159	0	0	0	0	0	0	0	0	0	0	0	0
ROSARIO	115	0	0	0	0	0	0	0	0	0	0	0	0
Total Estado	9,998	0	0	0	0	0	0	0	0	0	0	0	0
De Otros Estados	111	<i>Fuente: Plataforma Nacional SINAVE/SISVER, Preliminar al Corte. Acumulados al 28/ago/2023, Por Municipio. Con Ventana de Tiempo de 3 dias.</i>											
Total	10,109												



VENTANA DE TIEMPO: Lapso de respuesta considerado referente a los procesos de laboratorio y posible demanda de muestras, certificación por defunción, así como de actualización en Plataforma.

Fuente: Plataforma Nacional SINAVE/SISVER. Jefatura de Depto. De Vigilancia Epidemiológica, Servicios de Salud de Sinaloa.

COVID-19 Sinaloa: Casos y Defunciones Positivas a SARS-CoV-2, por LESPS, Notificadas por Jurisdicción los últimos 10 días.



LISTA DE CASOS CONFIRMADOS POR LESP LOS ULTIMOS DIAS POR MUNICIPIO	CONFIRMADOS ACUMULADOS AL CORTE DE HOY 28/ago/2023	VENTANA DE RESPUESTA LESP CONFIRMADOS A SARS-COV-2			CASOS CONFIRMADOS A SARS-COV-2 LOS ULTIMOS 7 DIAS EVOLUCIONADOS EN PLATAFORMA SINAVE/SISVER							Total Confirmados por LESP en SISVER los Ultimos 10 Dias		
		27/08/2023	26/08/2023	25/08/2023	24/08/2023	23/08/2023	22/08/2023	21/08/2023	20/08/2023	19/08/2023	18/08/2023			
Jurisdicción I, Los Mochis	34,238	0	0	0	1	0	0	0	0	0	0	0	1	
Jurisdicción II, Guasave	32,546	0	0	0	0	0	0	0	0	0	0	0	0	
Jurisdicción III, Guamuchil	8,091	0	0	0	0	0	0	0	0	0	0	0	0	
Jurisdicción IV, Culiacán	93,931	0	0	3	0	2	1	3	1	0	0	0	10	
Jurisdicción V, Mazatlán	30,065	0	0	0	0	0	0	0	0	0	0	0	0	
Jurisdicción VI, Escuinapa	4,243	0	0	0	0	0	0	0	0	0	0	0	0	
Total Estado	203,114	0	0	3	1	2	1	3	1	0	0	0	11	



LISTA DE DEFUNCIONES ULTIMOS DIAS POR JURISDICCIONES	DEFUNCIONES ACUMULADAS AL CORTE DE HOY 28/ago/2023	VENTANA DE RESPUESTA LESP CONFIRMADOS A SARS-COV-2			DEFUNCIONES CONFIRMADAS A SARS-COV-2 LOS ULTIMOS 7 DIAS EVOLUCIONADOS EN PLATAFORMA SINAVE/SISVER							Total Evoluciones a Defuncion en los Ultimos 10 Dias		
		27/08/2023	26/08/2023	25/08/2023	24/08/2023	23/08/2023	22/08/2023	21/08/2023	20/08/2023	19/08/2023	18/08/2023			
Jurisdicción I, Los Mochis	2,078	0	0	0	0	0	0	0	0	0	0	0	0	
Jurisdicción II, Guasave	1,226	0	0	0	0	0	0	0	0	0	0	0	0	
Jurisdicción III, Guamuchil	577	0	0	0	0	0	0	0	0	0	0	0	0	
Jurisdicción IV, Culiacán	4,016	0	0	0	0	0	0	0	0	0	0	0	0	
Jurisdicción V, Mazatlán	1,827	0	0	0	0	0	0	0	0	0	0	0	0	
Jurisdicción VI, Escuinapa	274	0	0	0	0	0	0	0	0	0	0	0	0	
Total Estado	9,998	0	0	0	0	0	0	0	0	0	0	0	0	

VENTANA DE TIEMPO: Lapso de respuesta considerado referente a los procesos de laboratorio y posible demanda de muestras, certificación por defunción, así como de actualización en Plataforma.

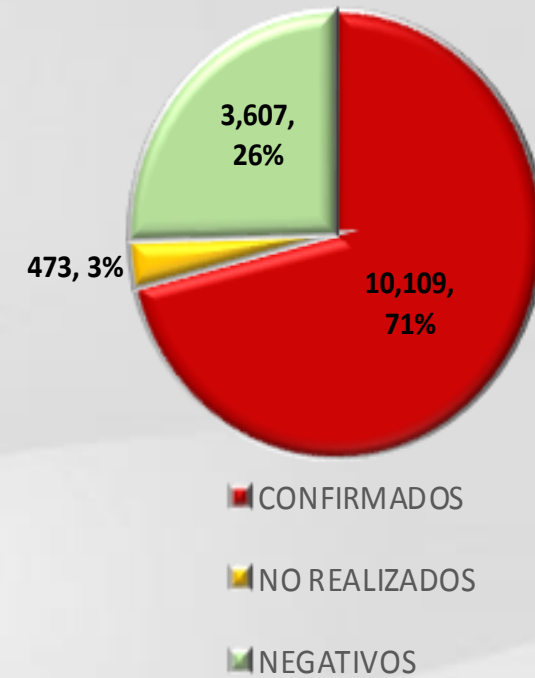
COVID-19 Sinaloa: Defunciones Confirmadas por Laboratorio, Asociación
Dictaminación a SARS-CoV-2 Notificadas al Estado.



COVID 19, SINALOA: DEFUNCIONES POR ASOCIACION Y DICTAMINACION CLINICA EPIDEMIOLOGICA

CLASIFICACION FINAL DE DEFUNCIONES AL 28/ago/2023	TOMA DE MUESTRA		TOTAL	TOTAL DEFUNCIONES
	SI	NO		
CONFIRMADO POR LABORATORIO	7,753	0	7,753	10,109
CONFIRMADO POR ANTIGENO	152	1,539	1,691	
CONFIRMADO POR ASOCIACION	22	99	121	
CONFIRMADO POR DICTAMINACION	43	501	544	
INVALIDO	4	0	4	473
NO REALIZADO	83	0	83	
SOSPECHOSO	46	340	386	
NEGATIVO	2,890	0	2,890	3,607
NEGATIVO ANTIGENO	20	697	717	
TOTAL	11,013	3,176	14,189	14,189

CLASIFICACION FINAL DE PRUEBAS SARS COV2 DE DEFUNCIONES



COVID-19 Sinaloa: Casos confirmados en personal de la salud por Institución



SARS-CoV-2 POR INSTITUCION Y	MEDICOS	ENFERMERAS	OTROS TRABAJADORES	LABORATORISTAS	DENTISTAS	TOTAL
SSA	1,383	1,570	1,454	106	145	4,658
IMSS	1,822	3,039	2,626	173	68	7,728
IMSS-OPORTUNIDADES	119	124	84	2	5	334
SEDENA	7	5	9	3	0	24
ISSSTE	545	756	353	43	20	1,717
SEMAR	21	29	12	2	2	66
MUNICIPAL	14	11	13	0	0	38
ESTATAL	113	69	37	4	0	223
PRIVADA	222	192	774	14	16	1,218
PEMEX	0	0	0	0	0	0
CRUZ ROJA	0	0	0	0	0	0
UNIVERSITARIO	1	0	0	0	0	1
TOTAL	4,247	5,795	5,362	347	256	16,007
	26.5%	36.2%	33.5%	2.2%	1.6%	100.0%

CONFIRMADOS DEL AREA DE LA SALUD	CASOS	DEFUNCIONES
MEDICOS	4,247	67
ENFERMERAS	5,795	19
OTROS TRABAJADORES DE LA SALUD	5,362	22
LABORATORISTAS	347	3
DENTISTAS	256	4
TOTAL	16,007	115



CUADROS ACUMULADOS CONFIRMADOS A SARS-COV 2 POR INSTITUCION EN EL ESTADO DE SINALOA



CONFIRMADOS A SARS-COV2	CASOS	DEFUNCIONES
SSA	33,831	1,874
IMSS	102,436	5,876
IMSS-OPORTUNIDADES	2,544	95
SEDENA	791	83
ISSSTE	7,988	1,540
SEMAR	605	36
MUNICIPAL	237	16
ESTATAL	1,183	306
PRIVADA	38,607	282
PEMEX	7	1
CRUZ ROJA	0	0
UNIVERSITARIO	2	0
TOTAL	188,231	10,109

EMBARAZADAS POSITIVAS A SARS-COV2	CASOS	DEFUNCIONES
SSA	449	12
IMSS	1,239	6
IMSS-OPORTUNIDADES	71	0
SEDENA	14	0
ISSSTE	56	0
SEMAR	9	0
MUNICIPAL	2	0
ESTATAL	23	0
PRIVADA	432	2
PEMEX	0	0
CRUZ ROJA	0	0
UNIVERSITARIO	0	0
TOTAL	2,295	20

HOSPITALIZADOS CONFIRMADOS A SARS-COV2	CASOS HOSPITALIZADOS	DEFUNCIONES HOSPITALIZADOS
SSA	4,999	1,870
IMSS	10,470	5,830
IMSS-OPORTUNIDADES	252	93
SEDENA	331	81
ISSSTE	3,082	1,536
SEMAR	254	36
MUNICIPAL	64	16
ESTATAL	594	306
PRIVADA	1,107	282
PEMEX	1	1
CRUZ ROJA	0	0
UNIVERSITARIO	1	0
TOTAL	21,155	10,051

MENORES DE 18 AÑOS CONFIRMADOS A SARS-COV2	CASOS	DEFUNCIONES
SSA	3,092	9
IMSS	5,183	25
IMSS-OPORTUNIDADES	252	1
SEDENA	55	0
ISSSTE	219	2
SEMAR	27	0
MUNICIPAL	5	0
ESTATAL	48	0
PRIVADA	3,566	1
PEMEX	0	0
CRUZ ROJA	0	0
UNIVERSITARIO	1	0
TOTAL	12,448	38



COVID-19 SINALOA

COMUNICADO TECNICO DIARIO



Dr. Macondo Montoya Parra.
Subdirector De Vigilancia Epidemiológica.

Dr. Rafael Martínez Rocha.
Jefe de Depto. De Vigilancia Epidemiológica.

Dr. Carlos Alberto Carlón Núñez.
Coordinador Estatal SISVER.



SALUD

SECRETARÍA DE SALUD

DGE

DIRECCIÓN GENERAL
DE EPIDEMIOLOGÍA

PLATAFORMA SINAVE/SISVER

Notificación de Eventos Emergentes con Impacto Epidemiológico al
667 758-70-00, ext. 40413.

E-mail: epidesin@yahoo.com.mx

Blvd. Alfonso Zaragoza Maytorena n° 2204, edificio "A", tercer piso,
Fraccionamiento Bonanzas, C.P. 80020, Culiacán, Sinaloa.



Bitácora diaria de CTD Covid-19 en
http://saludsinaloa.gob.mx/index.php/coronavirus_/
Apartado "Panorama Epidemiológico de COVID-19"