



# SERVICIOS DE SALUD DE SINALOA

## SUBDIRECCIÓN DE VIGILANCIA EPIDEMIOLÓGICA



### DOMINGO, 28 DE AGOSTO DEL 2022

27/FEB/2020 AL 28/AGO/2022, 913 DÍAS TRANSCURRIDOS DE COVID-19 EN SINALOA

# COVID-19 SINALOA

## COMUNICADO TECNICO DIARIO



**Nota:** Este comunicado contiene información preliminar y sus datos pueden variar sin previo aviso, datos presentados disponibles a la fecha y corte especificados.



**Dr. Rafael Martínez Rocha**

Jefe de Depto. De Vigilancia Epidemiológica  
Servicios de Salud de Sinaloa



**SALUD**

SECRETARÍA DE SALUD

**DGE**

DIRECCIÓN GENERAL  
DE EPIDEMIOLOGÍA

PLATAFORMA SINAVE/SISVER



# SITUACION GENERAL EN EL ESTADO DE SINALOA POR SARS-COV 2



SERVICIOS DE SALUD DE SINALOA										
SINALOA , PLATAFORMA DE VIGILANCIA EPIDEMIOLOGICA COVID-19										
MUNICIPIOS	NOTIFICADOS ACUMULADO AL 28/ago/2022			RESULTADO FINAL						
	AMBOS GENEROS	FEMENINOS	MASCULINOS	RESULTADO NEGATIVO	RESULTADO INFLUENZA	OTROS DX	POSITIVO SARS-CoV-2	SOSPECHOSOS	DEFUNCION (+) Sars-CoV-2	CASOS ACTIVOS *
AGUASCALIENTES	62,826	35,676	27,150	32,019	91	427	28,693	568	1,721	165
AGUAYTO	951	503	448	449	9	16	466	2	49	1
ALMOLOA	6,000	3,392	2,608	2,635	140	54	3,215	15	286	8
ANAYACUA	39,346	22,751	16,595	19,784	142	647	15,253	107	1,066	78
ARAGUACUA	3,147	1,765	1,382	1,778	11	57	1,173	7	153	1
ARAGUAYTO	2,822	1,568	1,254	1,226	7	18	1,513	8	171	3
ARICORI	1,722	934	788	901	12	27	716	11	110	1
ARIZONA	8,281	4,818	3,463	4,029	19	39	4,068	14	288	28
ARIZTAVAN	2,392	1,343	1,049	1,377	359	40	897	6	40	1
ARMAVIR	192,298	111,866	80,432	101,214	249	1,845	79,356	3,913	3,561	786
ARMOQUIL	10,617	6,072	4,545	5,161	21	98	4,944	78	352	26
ARMOQUIL	1,306	661	645	566	9	14	512	6	15	0
ARMOQUIL	3,713	2,032	1,681	2,090	8	33	1,462	3	68	1
ARMOQUIL	788	437	351	389	0	11	371	2	31	1
ARMOQUIL	617	324	293	276	58	7	302	7	48	4
ARMOQUIL	63,390	35,608	27,782	33,473	92	512	26,129	1,161	1,658	95
ARMOQUIL	4,520	2,571	1,949	1,993	32	97	2,214	5	159	2
ARMOQUIL	3,612	1,917	1,695	1,471	6	37	1,969	5	114	5
<b>TOTAL</b>	<b>408,348</b>	<b>234,238</b>	<b>174,110</b>	<b>210,831</b>	<b>1,265</b>	<b>3,979</b>	<b>173,253</b>	<b>5,918</b>	<b>9,890</b>	<b>1,206</b>
OTRO ESTADO	6,391	3,802	3,733	5,037	14	4	2,129	222	109	19

NOTIFICADOS

408,348

NEGATIVOS

210,831

POSITIVOS

173,253

SOSPECHOSOS

5,918

DEFUNCIONES

9,890

HOSPITALIZADOS

20,678

## CASOS E INDICES ACUMULADOS

TASA DE INCIDENCIA  
ESTATAL X 100,000 HABS

5,404

INDICE DE LETALIDAD

5.71%

% POSITIVIDAD

42.4%

INDICE DE  
HOSPITALIZACION

11.8%



CASOS ACTIVOS\*: Caso Confirmado Positivo con fecha de inicio de sintomas en los ultimos 14 dias.



# CASOS ACTIVOS POR MUNICIPIO EN EL ESTADO DE SINALOA POR SARS-COV 2



ACTIVOS ESTIMADOS

1,206

HOSPITALIZADOS

17

AMBULATORIOS

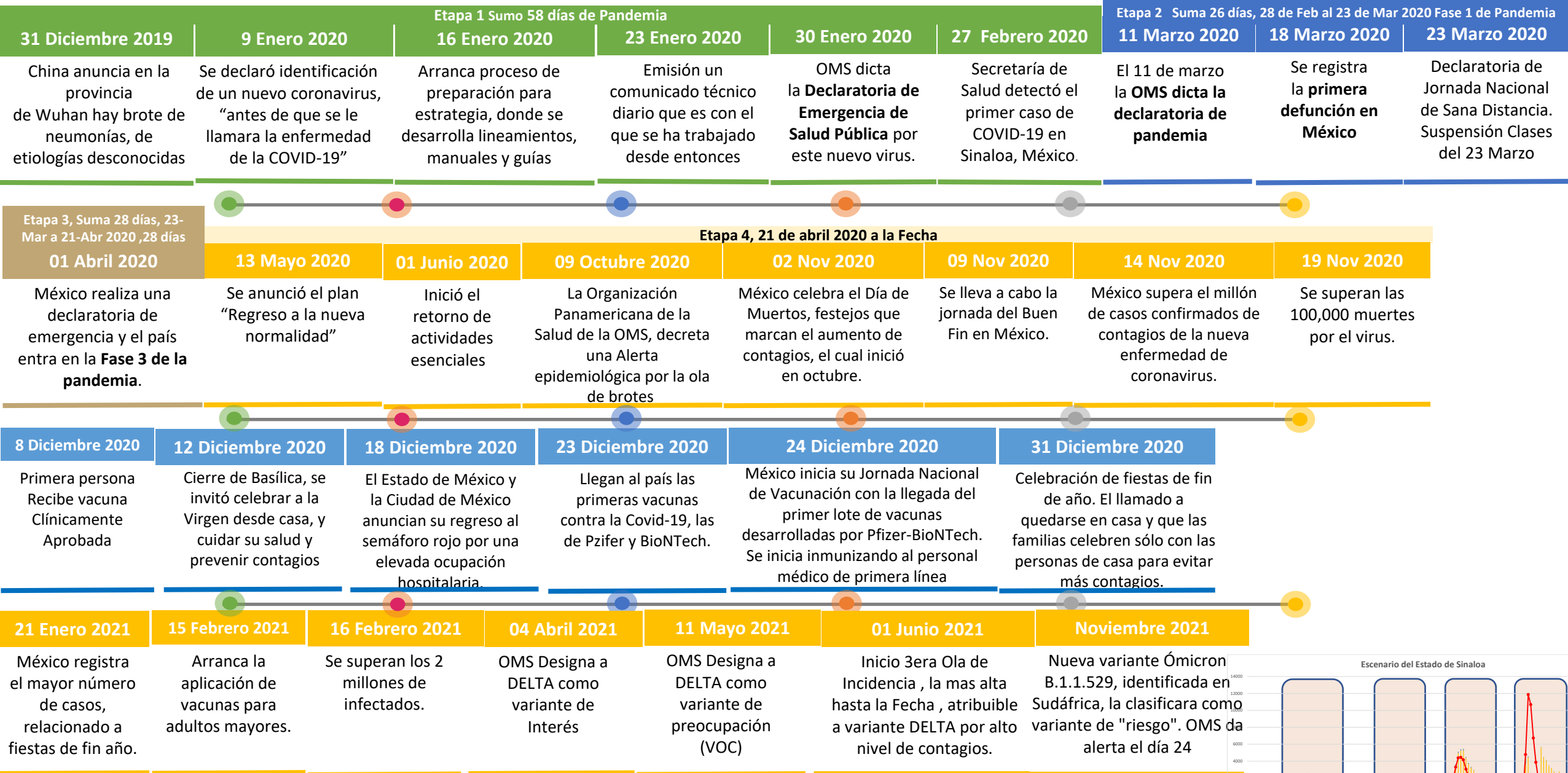
1189

**CASO ACTIVO:** Caso Confirmado Positivo con Fecha de Inicio de Síntomas en los **Últimos 14 Días.**

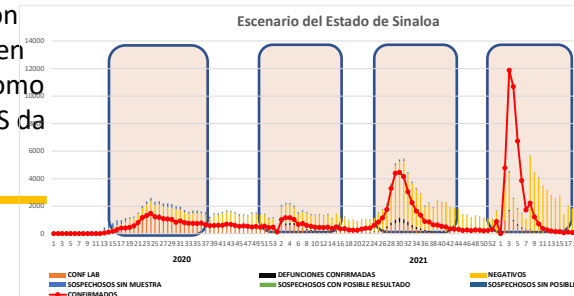


MUNICIPIOS TASA INCIDENCIA CASOS ACTIVOS

# CRONOLOGIA COVID-19, FASES, ETAPAS Y FECHAS



La primera ola empezó cuando inició la epidemia, en febrero de 2020 hasta Septiembre  
 La segunda ola epidémica fue en octubre de 2020 y llegó un punto máximo en abril de 2021  
 La Tercer ola epidémica Inicio en Junio de 2021 a Noviembre

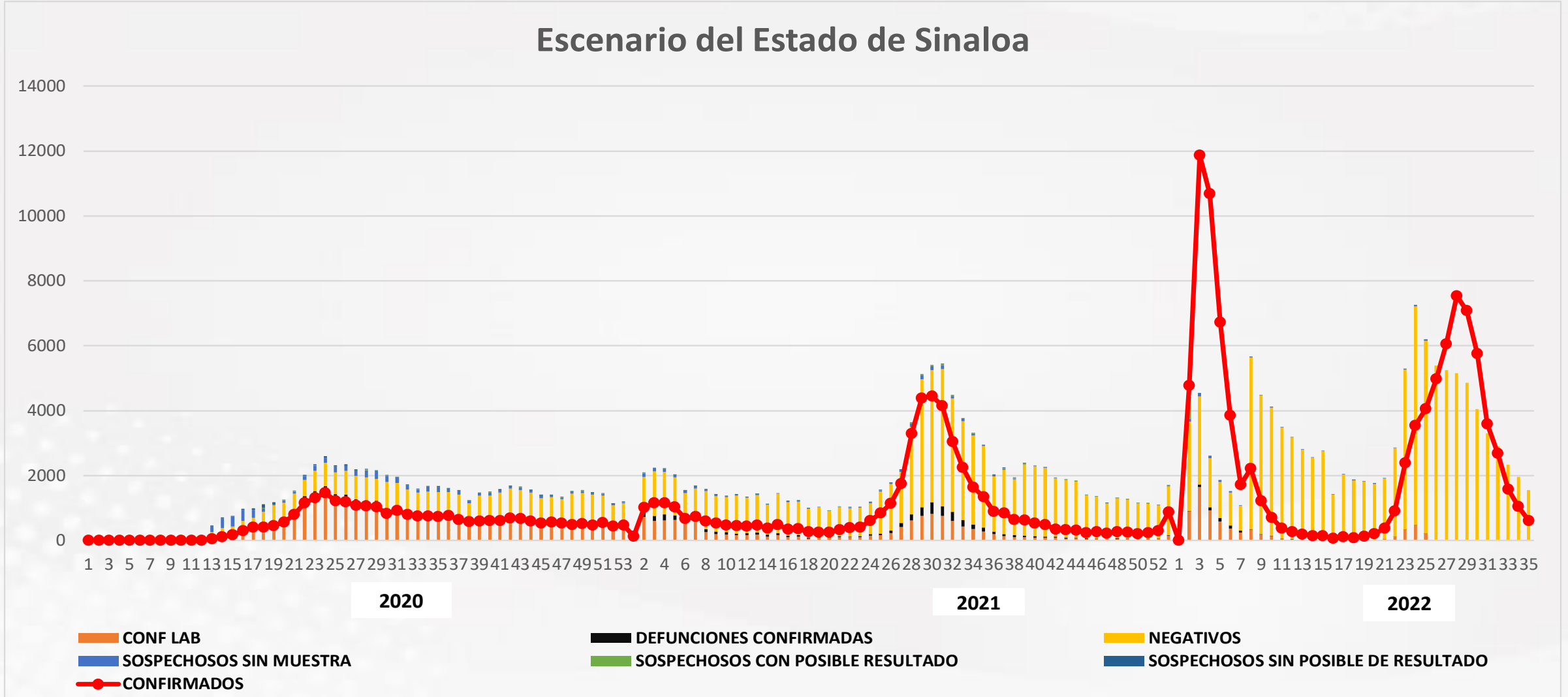


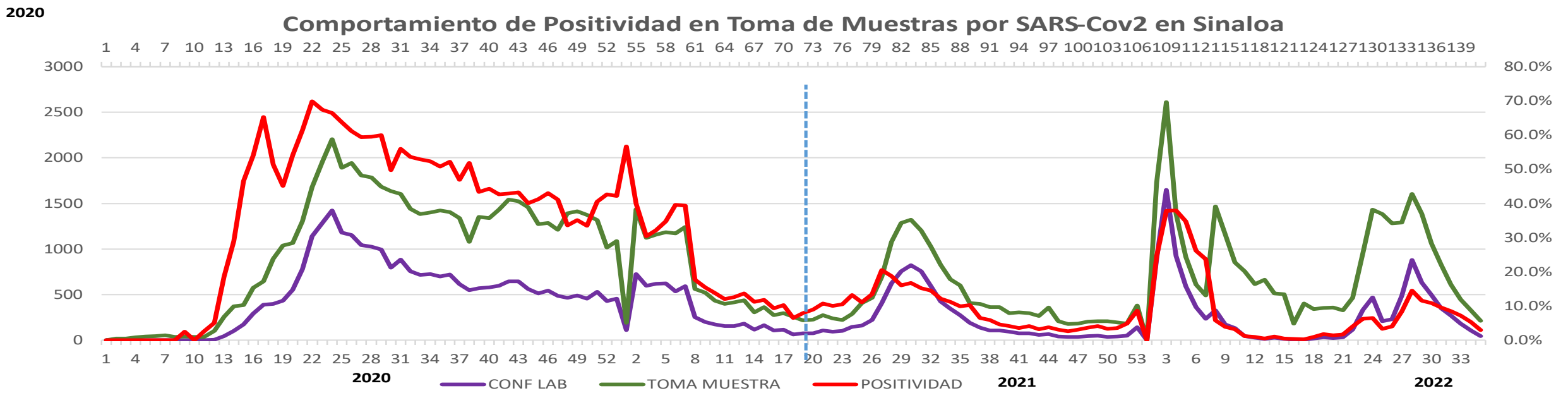
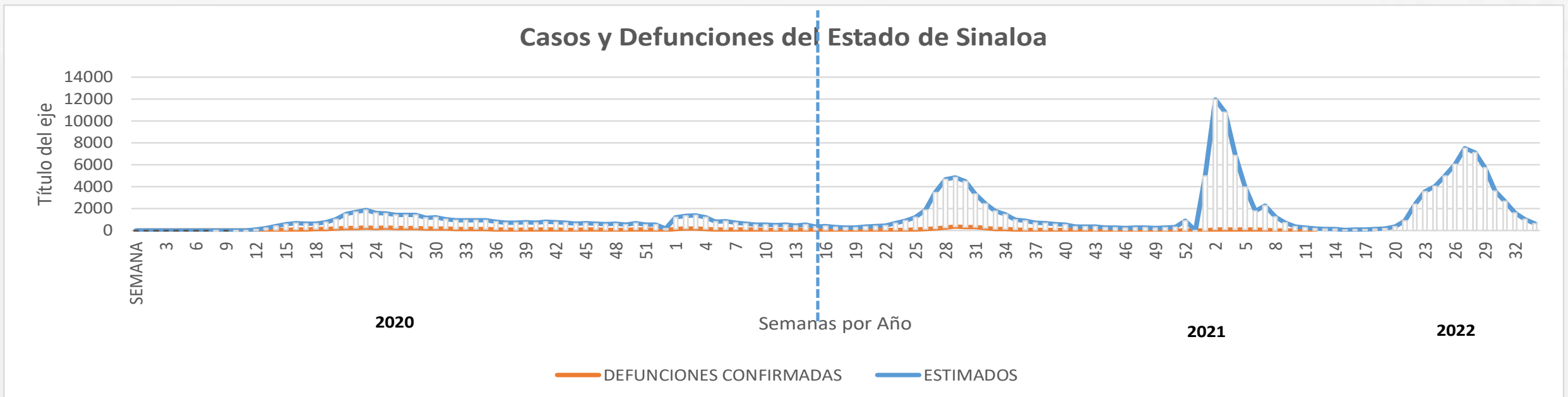
# COVID-19 Sinaloa: Casos Positivos, Sospechosos y Negativos



**NOTIFICADOS**  
**408,348**

## Escenario del Estado de Sinaloa





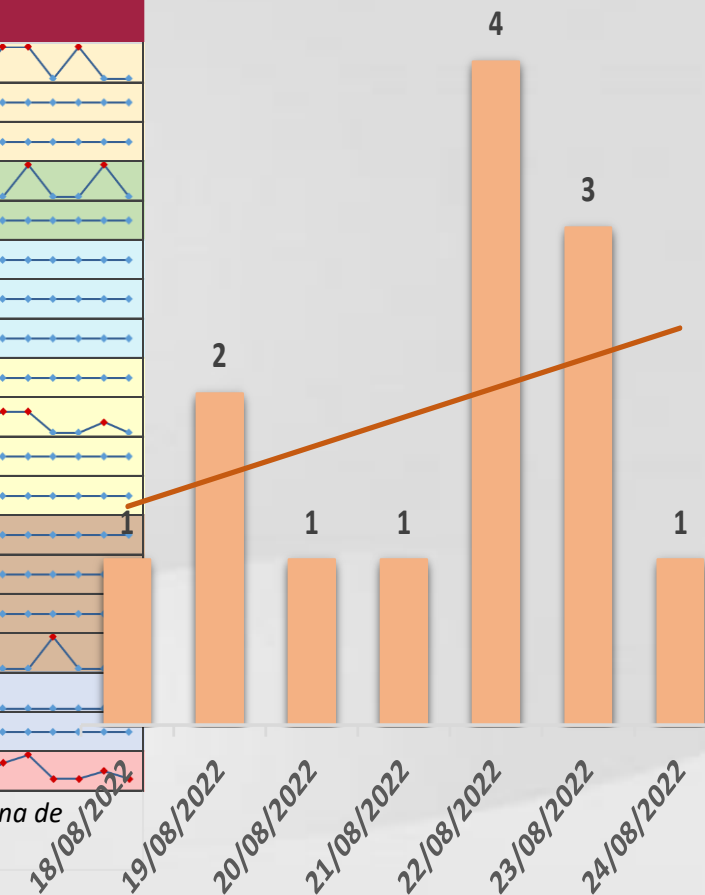




# CONFIRMADOS SARS-COV 2 POR LESP EN SINALOA LOS ULTIMOS 10 DIAS



LISTA DE CASOS CONFIRMADOS POR LESP LOS ULTIMOS DIAS POR MUNICIPIO	CONFIRMADOS ACUMULADOS AL CORTE DE HOY 28/ago/2022	VENTANA DE RESPUESTA LESP CONFIRMADOS A SARS-COV-2			CASOS CONFIRMADOS A SARS-COV-2 LOS ULTIMOS 7 DIAS EVOLUCIONADOS EN PLATAFORMA SINAVE/SISVER							Total Casos Confirmados Últimos 10 Días
		27/08/2022	26/08/2022	25/08/2022	24/08/2022	23/08/2022	22/08/2022	21/08/2022	20/08/2022	19/08/2022	18/08/2022	
AGUASCALIENTES	28,693	0	0	0	0	1	1	0	1	0	0	3
AGUIRIAN	466	0	0	0	0	0	0	0	0	0	0	0
AGUAYEN	3,215	0	0	0	0	0	0	0	0	0	0	0
AGUAYEN	15,253	0	0	0	0	0	1	0	0	1	0	2
AGUAYEN	1,173	0	0	0	0	0	0	0	0	0	0	0
AGUAYEN	1,513	0	0	0	0	0	0	0	0	0	0	0
AGUAYEN	716	0	0	0	0	0	0	0	0	0	0	0
AGUAYEN	4,068	0	0	0	0	0	0	0	0	0	0	0
AGUAYEN	897	0	0	0	0	0	0	0	0	0	0	0
AGUAYEN	79,356	0	0	3	1	2	2	0	0	1	0	9
AGUAYEN	4,944	0	0	0	0	0	0	0	0	0	0	0
AGUAYEN	512	0	0	0	0	0	0	0	0	0	0	0
AGUAYEN	1,462	0	0	0	0	0	0	0	0	0	0	0
AGUAYEN	371	0	0	0	0	0	0	0	0	0	0	0
AGUAYEN	302	0	0	0	0	0	0	0	0	0	0	0
AGUAYEN	2,214	0	0	0	0	0	0	1	0	0	0	1
AGUAYEN	26,129	0	0	0	0	0	0	0	0	0	1	1
AGUAYEN	1,969	0	0	0	0	0	0	0	0	0	0	0
<b>Total Estado</b>	<b>173,253</b>	<b>0</b>	<b>0</b>	<b>3</b>	<b>1</b>	<b>3</b>	<b>4</b>	<b>1</b>	<b>1</b>	<b>2</b>	<b>1</b>	<b>16</b>
De Otros Estados	<b>2,129</b>	Fuente: Plataforma Nacional SINAVE/SISVER, Preliminar al Corte. Acumulados al 28/ago/2022, Por Municipio. Con Ventana de Respuesta de 3 días.										
<b>Total</b>	<b>175,382</b>	Fuente: Plataforma Nacional SINAVE/SISVER. Jefatura de Depto. De Vigilancia Epidemiológica, Servicios de Salud de Sinaloa.										






# COVID-19 Sinaloa: Defunciones Confirmadas por Laboratorio a SARS-CoV-2 Notificadas por Municipio últimos 10 días.



LISTA DE CASOS DE DEFUNCIONES CONFIRMADAS POR RESP LOS ULTIMOS DIAS POR MUNICIPIO	CONFIRMADOS ACUMULADOS AL CORTE DE HOY 28/ago/2022	VENTANA DE RESPUESTA LESP CONFIRMADOS A SARS-COV-2			CASOS CONFIRMADOS A SARS-COV-2 LOS ULTIMOS 7 DIAS EVOLUCIONADOS EN PLATAFORMA SINAVE/SISVER							Total Defunciones Confirmadas a SARS-Cov2 los Últimos 10 Días	
		27/08/2022	26/08/2022	25/08/2022	24/08/2022	23/08/2022	22/08/2022	21/08/2022	20/08/2022	19/08/2022	18/08/2022		
AGUASCALIENTES	1,721	0	0	0	0	0	0	0	0	0	0	0	0
AGUILERA	49	0	0	0	0	0	0	0	0	0	0	0	0
AGUAYEN	286	0	0	0	0	0	0	0	0	0	0	0	0
AGUAYEVILLE	1,066	0	0	0	0	0	0	0	0	0	0	0	0
AGUAYEVILLE	153	0	0	0	0	0	0	0	0	0	0	0	0
AGUAYEVILLE	171	0	0	0	0	0	0	0	0	0	0	0	0
AGUAYEVILLE	110	0	0	0	0	0	0	0	0	0	0	0	0
AGUAYEVILLE	288	0	0	0	0	0	0	0	0	0	0	0	0
AGUAYEVILLE	40	0	0	0	0	0	0	0	0	0	0	0	0
AGUAYEVILLE	3,561	0	0	0	0	0	0	0	0	0	0	0	0
AGUAYEVILLE	352	0	0	0	0	0	0	0	0	0	0	0	0
AGUAYEVILLE	15	0	0	0	0	0	0	0	0	0	0	0	0
AGUAYEVILLE	68	0	0	0	0	0	0	0	0	0	0	0	0
AGUAYEVILLE	31	0	0	0	0	0	0	0	0	0	0	0	0
AGUAYEVILLE	48	0	0	0	0	0	0	0	0	0	0	0	0
AGUAYEVILLE	159	0	0	0	0	0	0	0	0	0	0	0	0
AGUAYEVILLE	1,658	0	0	0	0	0	0	0	0	0	0	0	0
AGUAYEVILLE	114	0	0	0	0	0	0	0	0	0	0	0	0
<b>Total Estado</b>	<b>9,890</b>	<b>0</b>	<b>0</b>	<b>0</b>	<b>0</b>	<b>0</b>	<b>0</b>	<b>0</b>	<b>0</b>	<b>0</b>	<b>0</b>	<b>0</b>	<b>0</b>
De Otros Estados	<b>109</b>	<i>Fuente: Plataforma Nacional SINAVE/SISVER, Preliminar al Corte. Acumulados al 28/ago/2022, Por Municipio. Con Ventana de Tiempo de 3 días.</i>											
<b>Total</b>	<b>9,999</b>												



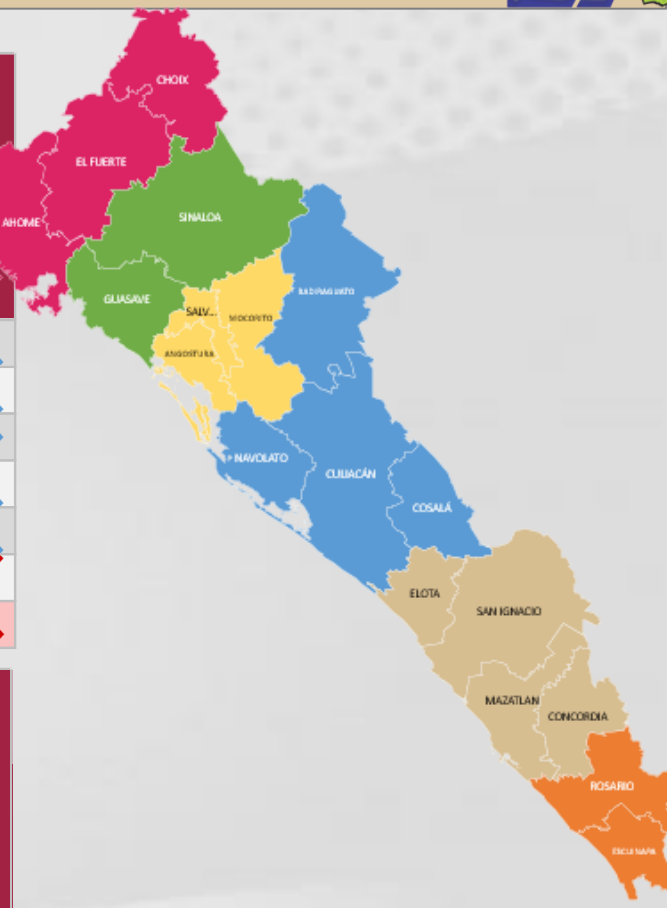
**VENTANA DE TIEMPO:** Lapso de respuesta considerado referente a los procesos de laboratorio y posible demanda de muestras, certificación por defunción, así como de actualización en Plataforma.



# COVID-19 Sinaloa: Casos y Defunciones Positivas a SARS-CoV-2, por LESPS, Notificadas por Jurisdicción los últimos 10 días.



LISTA DE CASOS CONFIRMADOS POR LESP LOS ULTIMOS DIAS POR MUNICIPIO	CONFIRMADOS ACUMULADOS AL CORTE DE HOY 28/ago/2022	VENTANA DE RESPUESTA LESP CONFIRMADOS A SARS-COV-2			CASOS CONFIRMADOS A SARS-COV-2 LOS ULTIMOS 7 DIAS EVOLUCIONADOS EN PLATAFORMA SINAVE/SISVER							Total Confirmados por LESP e SISVER los Ultimos 10 Dias	
		27/08/2022	26/08/2022	25/08/2022	24/08/2022	23/08/2022	22/08/2022	21/08/2022	20/08/2022	19/08/2022	18/08/2022		
		Jurisdicción I, Los Mochis	32,374	0	0	0	0	1	1	0	1		
Jurisdicción II, Guasave	16,426	0	0	0	0	0	1	0	0	1	0	2	
Jurisdicción III, Guamuchil	6,297	0	0	0	0	0	0	0	0	0	0	0	
Jurisdicción IV, Culiacán	85,197	0	0	3	1	2	2	0	0	1	0	9	
Jurisdicción V, Mazatlán	2,345	0	0	0	0	0	0	1	0	0	0	1	
Jurisdicción VI, Escuinapa	30,614	0	0	0	0	0	0	0	0	0	1	1	
<b>Total Estado</b>	<b>173,253</b>	<b>0</b>	<b>0</b>	<b>3</b>	<b>1</b>	<b>3</b>	<b>4</b>	<b>1</b>	<b>1</b>	<b>2</b>	<b>1</b>	<b>16</b>	



LISTA DE DEFUNCIONES ULTIMOS DIAS POR JURISDICCIONES	DEFUNCIONES ACUMULADAS AL CORTE DE HOY 28/ago/2022	VENTANA DE RESPUESTA LESP CONFIRMADOS A SARS-COV-2			DEFUNCIONES CONFIRMADAS A SARS-COV-2 LOS ULTIMOS 7 DIAS EVOLUCIONADOS EN PLATAFORMA SINAVE/SISVER							Total Evoluciones a Defuncion en los Ultimos 10 Dias	
		27/08/2022	26/08/2022	25/08/2022	24/08/2022	23/08/2022	22/08/2022	21/08/2022	20/08/2022	19/08/2022	18/08/2022		
		Jurisdicción I, Los Mochis	2,056	0	0	0	0	0	0	0	0		
Jurisdicción II, Guasave	1,219	0	0	0	0	0	0	0	0	0	0	0	
Jurisdicción III, Guamuchil	569	0	0	0	0	0	0	0	0	0	0	0	
Jurisdicción IV, Culiacán	3,953	0	0	0	0	0	0	0	0	0	0	0	
Jurisdicción V, Mazatlán	114	0	0	0	0	0	0	0	0	0	0	0	
Jurisdicción VI, Escuinapa	1,979	0	0	0	0	0	0	0	0	0	0	0	
<b>Total Estado</b>	<b>9,890</b>	<b>0</b>	<b>0</b>	<b>0</b>	<b>0</b>	<b>0</b>	<b>0</b>	<b>0</b>	<b>0</b>	<b>0</b>	<b>0</b>	<b>0</b>	

**VENTANA DE TIEMPO:** Lapso de respuesta considerado referente a los procesos de laboratorio y posible demanda de muestras, certificación por defunción, así como de actualización en plataforma.

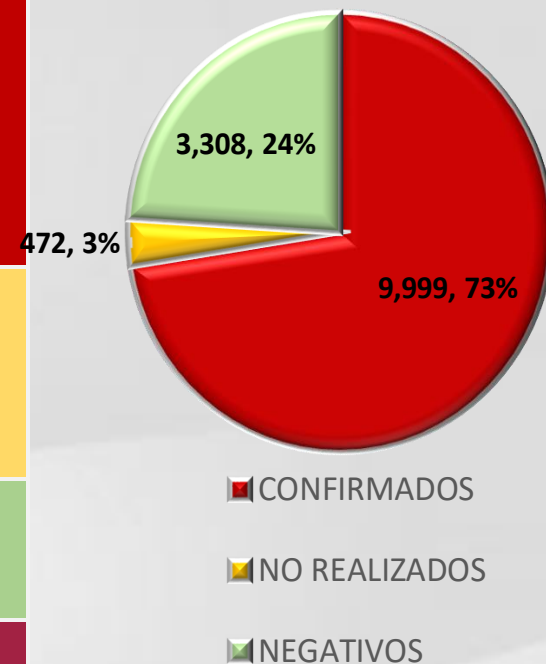
# COVID-19 Sinaloa: Defunciones Confirmadas por Laboratorio, Asociación o Dictaminación a SARS-CoV-2 Notificadas al Estado.



**COVID 19, SINALOA:** DEFUNCIONES POR ASOCIACION Y DICTAMINACION CLINICA EPIDEMIOLOGICA

CLASIFICACION FINAL DE DEFUNCIONES AL 28/ago/2022	TOMA DE MUESTRA		TOTAL	TOTAL DEFUNCIONES
	SI	NO		
CONFIRMADO POR LABORATORIO	7,687	0	7,687	<b>9,999</b>
CONFIRMADO POR ANTIGENO	142	1,506	1,648	
CONFIRMADO POR ASOCIACION	22	99	121	
CONFIRMADO POR DICTAMINACION	43	500	543	
INVALIDO	4	0	4	<b>472</b>
NO REALIZADO	82	0	82	
SOSPECHOSO	50	336	386	
NEGATIVO	2,716	0	2,716	<b>3,308</b>
NEGATIVO ANTIGENO	16	576	592	
<b>TOTAL</b>	<b>10,762</b>	<b>3,017</b>	<b>13,779</b>	<b>13,779</b>

CLASIFICACION FINAL DE PRUEBAS SARS COV2 DE DEFUNCIONES

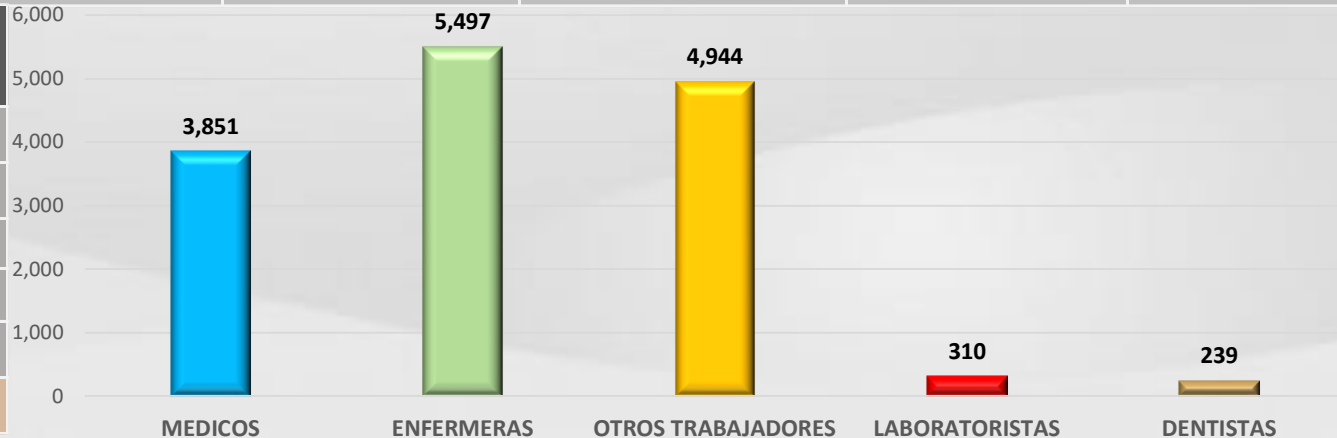


# COVID-19 Sinaloa: Casos confirmados en personal de la salud por Institución



SARS-CoV-2 POR INSTITUCION Y PERSONAL	MEDICOS	ENFERMERAS	OTROS TRABAJADORES	LABORATORISTAS	DENTISTAS	TOTAL
SSA	1,300	1,519	1,375	98	138	4,430
IMSS	1,672	2,906	2,521	154	63	7,316
IMSS-OPORTUNIDADES	111	122	75	2	5	315
SEDENA	7	5	9	2	0	23
ISSSTE	455	692	320	37	17	1,521
SEMAR	19	28	9	2	2	60
MUNICIPAL	14	11	13	0	0	38
ESTATAL	103	53	31	4	0	191
PRIVADA	169	161	591	11	14	946
PEMEX	0	0	0	0	0	0
CRUZ ROJA	0	0	0	0	0	0
UNIVERSITARIO	1	0	0	0	0	1
<b>TOTAL</b>	<b>3,851</b>	<b>5,497</b>	<b>4,944</b>	<b>310</b>	<b>239</b>	<b>14,841</b>
	25.9%	37.0%	33.3%	2.1%	1.6%	100.0%

CONFIRMADOS DEL AREA DE LA SALUD	CASOS	DEFUNCIONES
MEDICOS	3,851	68
ENFERMERAS	5,497	20
OTROS TRABAJADORES DE LA SALUD	4,944	24
LABORATORISTAS	310	3
DENTISTAS	239	4
<b>TOTAL</b>	<b>14,841</b>	<b>119</b>



# CUADROS ACUMULADOS CONFIRMADOS A SARS-COV 2 POR INSTITUCION EN EL ESTADO DE SINALOA



CONFIRMADOS A SARS-COV2	CASOS	DEFUNCIONES
SSA	32,404	1,853
IMSS	98,010	5,834
IMSS-OPORTUNIDADES	2,494	94
SEDENA	730	83
ISSSTE	7,197	1,516
SEMAR	591	36
MUNICIPAL	237	16
ESTATAL	1,067	291
PRIVADA	32,615	275
PEMEX	7	1
CRUZ ROJA	0	0
UNIVERSITARIO	1	0
<b>TOTAL</b>	<b>175,353</b>	<b>9,999</b>

EMBARAZADAS POSITIVAS A SARS-COV2	CASOS	DEFUNCIONES
SSA	429	12
IMSS	1,101	6
IMSS-OPORTUNIDADES	72	0
SEDENA	14	0
ISSSTE	47	0
SEMAR	9	0
MUNICIPAL	2	0
ESTATAL	11	0
PRIVADA	360	1
PEMEX	0	0
CRUZ ROJA	0	0
UNIVERSITARIO	0	0
<b>TOTAL</b>	<b>2,045</b>	<b>19</b>

HOSPITALIZADOS CONFIRMADOS A SARS-COV2	CASOS HOSPITALIZADOS	DEFUNCIONES HOSPITALIZADOS
SSA	4,888	1,849
IMSS	10,291	5,788
IMSS-OPORTUNIDADES	254	92
SEDENA	325	81
ISSSTE	2,998	1,512
SEMAR	249	36
MUNICIPAL	64	16
ESTATAL	547	291
PRIVADA	1,061	275
PEMEX	1	1
CRUZ ROJA	0	0
UNIVERSITARIO	0	0
<b>TOTAL</b>	<b>20,678</b>	<b>9,941</b>

MENORES DE 18 AÑOS CONFIRMADOS A SARS-COV2	CASOS	DEFUNCIONES
SSA	2,996	8
IMSS	5,043	24
IMSS-OPORTUNIDADES	253	1
SEDENA	50	0
ISSSTE	189	2
SEMAR	26	0
MUNICIPAL	5	0
ESTATAL	45	0
PRIVADA	3,216	0
PEMEX	0	0
CRUZ ROJA	0	0
UNIVERSITARIO	0	0
<b>TOTAL</b>	<b>11,823</b>	<b>35</b>



# SERVICIOS DE SALUD DE SINALOA

SUBDIRECCIÓN DE VIGILANCIA EPIDEMIOLÓGICA



## COVID-19 SINALOA COMUNICADO TECNICO DIARIO



**Dr. Rosalino Flores Rocha**

Subdirector De Vigilancia Epidemiológica

**Dr. Rafael Martínez Rocha**

Jefe de Depto. De Vigilancia Epidemiológica

**Dr. Carlos Alberto Carlón Núñez**

Coordinador Estatal SISVER



**SALUD**

SECRETARÍA DE SALUD

**DGE**

DIRECCIÓN GENERAL  
DE EPIDEMIOLOGÍA

PLATAFORMA SINAVE/SISVER

Notificación de Eventos Emergentes con Impacto Epidemiológico al  
667 758-70-00, ext. 40413.

E-mail: [epidesin@yahoo.com.mx](mailto:epidesin@yahoo.com.mx)

Blvd. Alfonso Zaragoza Maytorena n° 2204, edificio "A", tercer piso,  
Fraccionamiento Bonanzas, C.P. 80020, Culiacán, Sinaloa.



Bitácora diaria de CTD Covid-19 en  
[http://saludsinaloa.gob.mx/index.php/coronavirus\\_/](http://saludsinaloa.gob.mx/index.php/coronavirus_/)  
Apartado "Panorama Epidemiológico de COVID-19"