



SERVICIOS DE SALUD DE SINALOA

SUBDIRECCIÓN DE VIGILANCIA EPIDEMIOLÓGICA

COVID-19 SINALOA

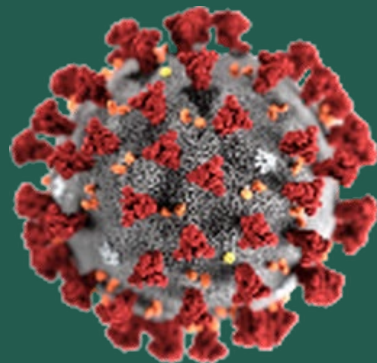
Comunicado Técnico Diario

NUEVA
NORMALIDAD

sábado, 28 de agosto de 2021

SALUD

SECRETARÍA DE SALUD



Dr. José Pablo Güémez Alvarez

Jefe de Depto. De Vigilancia Epidemiologica

Servicios de Salud de Sinaloa

Nota: Este comunicado contiene información preliminar y sus datos pueden variar sin previo aviso, datos presentados disponibles a la fecha y corte especificados.

TABLA POR MUNICIPIO DE RESIDENCIA DEL PACIENTE

SUBDIRECCION DE EPIDEMIOLOGIA

SINALOA , PLATAFORMA DE VIGILANCIA EPIDEMIOLOGICA COVID-19

Municipios	Notificados en Plataforma	Acumulados al 28/ago/2021		RESULTADO FINAL						Total Activos*
	Num.-	Femeninos	Masculinos	RESULTADO NEGATIVO	RESULTADO INFLUENZA	OTROS DX	POSITIVO SARS-CoV-2	SOSPECHOSOS	DEFUNCION (+) Sars-CoV-2	
AHOME	22,629	12,531	10,098	12,565	30	257	9,627	150	1,357	528
CHOIX	525	257	268	251	2	10	258	4	34	1
EL FUERTE	2,562	1,394	1,168	1,249	1	39	1,259	14	197	60
GUASAVE	15,650	8,657	6,993	7,530	4	1,503	6,503	110	812	241
SINALOA	1,348	693	655	724	0	48	570	6	104	14
ANGOSTURA	1,337	703	634	622	0	25	687	3	145	29
MOCORITO	820	428	392	418	0	28	369	5	78	20
SALVADOR ALVARADO	3,846	2,095	1,751	2,052	0	60	1,728	6	254	33
BADIRAGUATO	1,307	720	587	708	0	73	524	2	29	39
CULIACÁN	68,451	38,253	30,198	36,058	9	3,728	28,423	233	2,901	426
NAVOLATO	5,469	3,013	2,456	2,964	4	186	2,294	21	290	54
COSALÁ	886	458	428	374	0	197	312	3	12	29
ELOTA	2,080	1,133	947	1,164	1	50	864	1	48	87
SAN IGNACIO	462	254	208	168	0	7	286	1	26	0
CONCORDIA	357	180	177	158	0	-1	182	1	40	6
MAZATLAN	22,028	12,044	9,984	9,895	1	1,619	10,398	115	1,339	129
ESCUINAPA	2,672	1,484	1,188	1,116	0	85	1,464	7	105	41
ROSARIO	2,245	1,170	1,075	928	1	58	1,250	8	89	10
Total	154,674	85,467	69,207	78,944	53	7,972	66,998	690	7,860	1,747
Otro Estado	798	316	482	395	0	45	349	9	77	

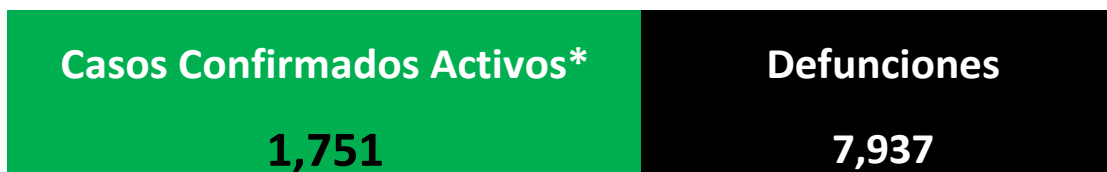
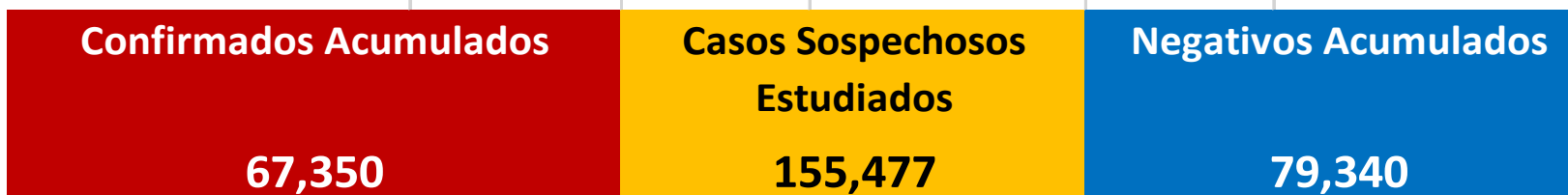
Fuente: Plataforma Nacional SISVER, Preliminar al Corte. Acumulados al 28/ago/2021 , Por Lugar de Residencia.

CASOS ACTIVOS*: Caso Confirmado Positivo con fecha de inicio de sintomas en los ultimos 14 dias.



COVID-19 SINALOA: Resumen de Casos

27 febrero 2020 - al sábado, 28 de agosto de 2021



* CASO ACTIVO: Caso Confirmado Positivo con Fecha de Inicio de Síntomas en los Últimos 14 Días



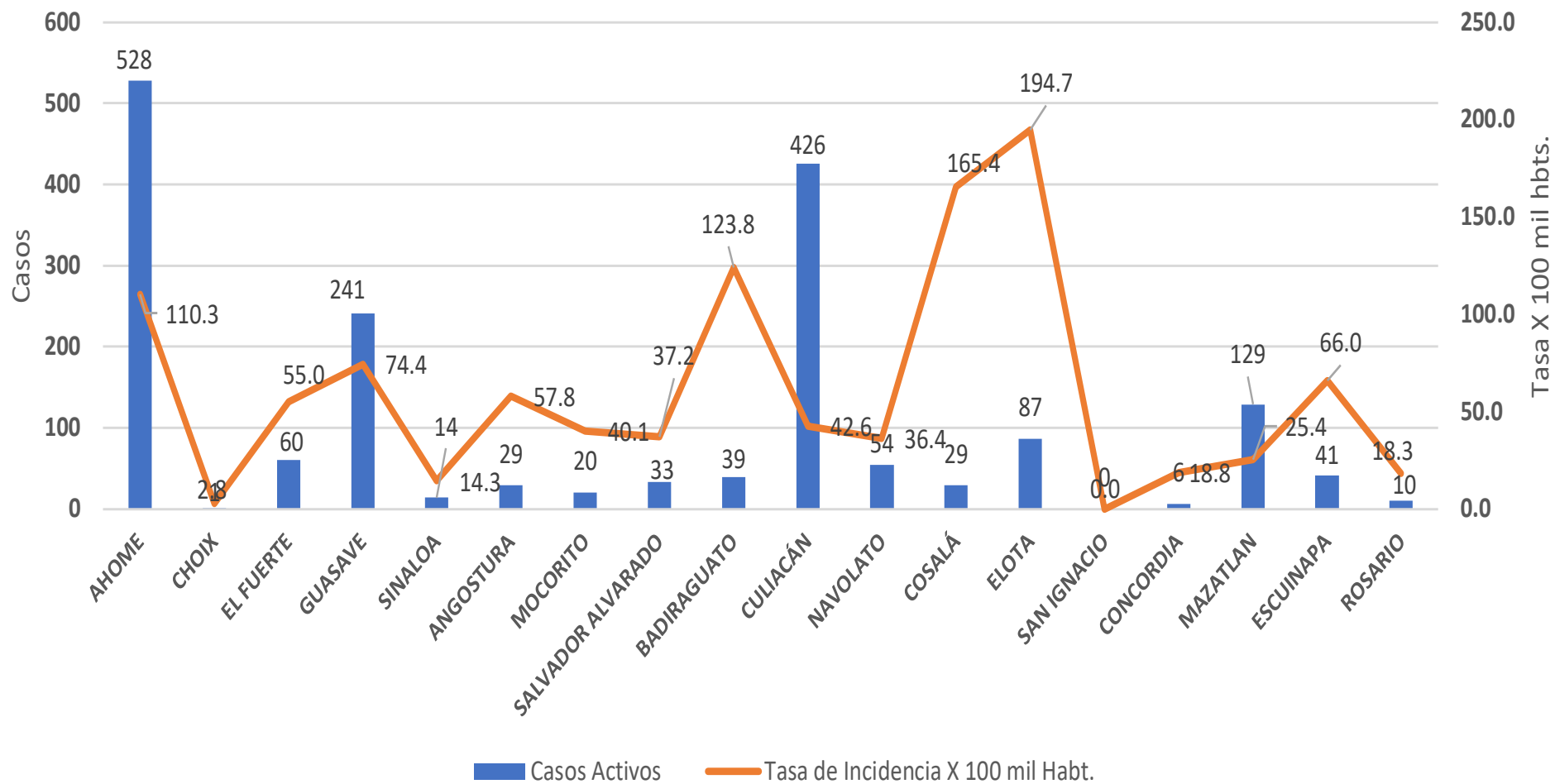
548 Días

[27/02/2020 - 28/08/2021]

Días de COVID-19 en SINALOA



Casos Confirmados* Activos, de COVID-19 por Municipio al día de hoy 28/ago/2021

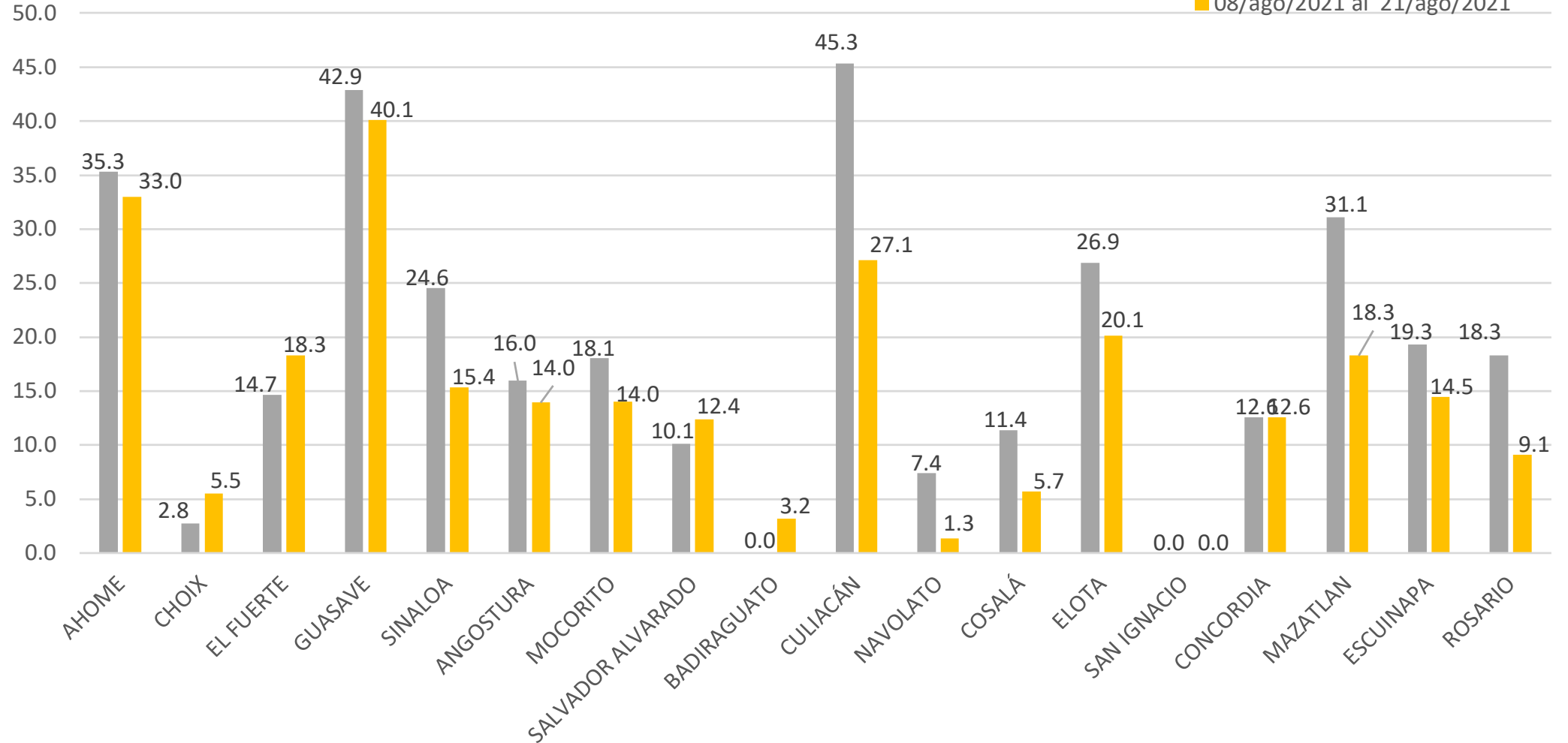




INCIDENCIA DE CASOS ACTIVOS POR MUNICIPIO

■ 01/ago/2021 al 14/ago/2021

■ 08/ago/2021 al 21/ago/2021

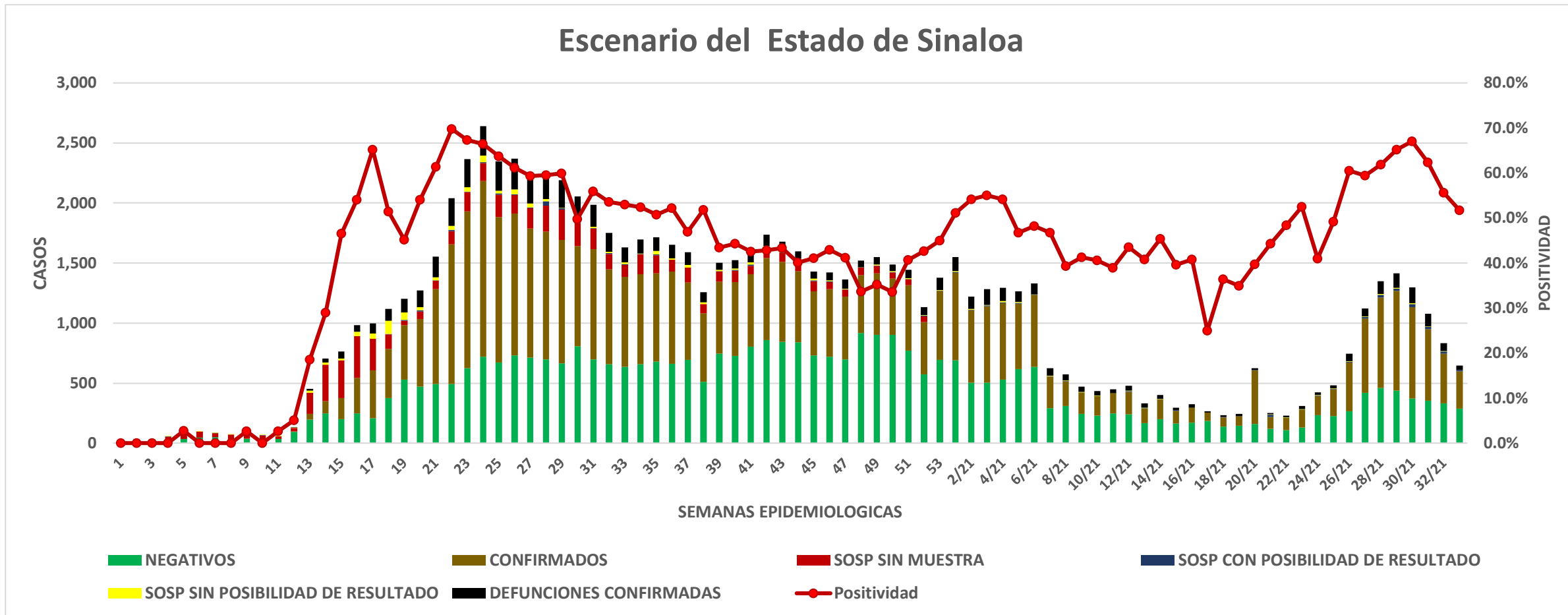


COVID-19 Sinaloa: Casos positivos, sospechosos y negativos

155,477 Personas
Notificadas

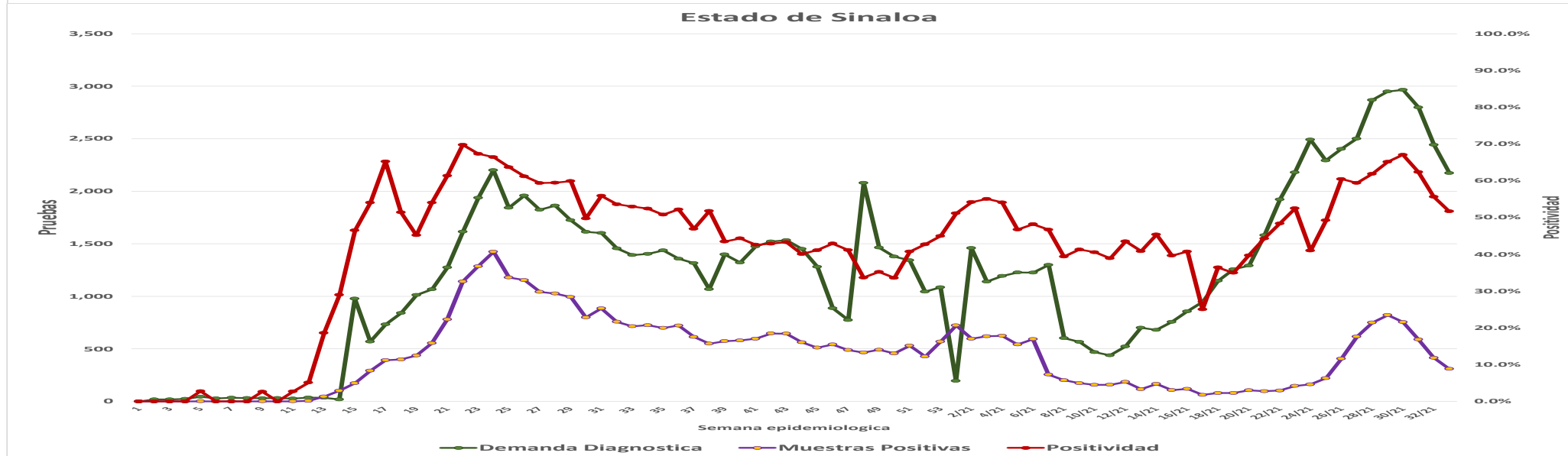
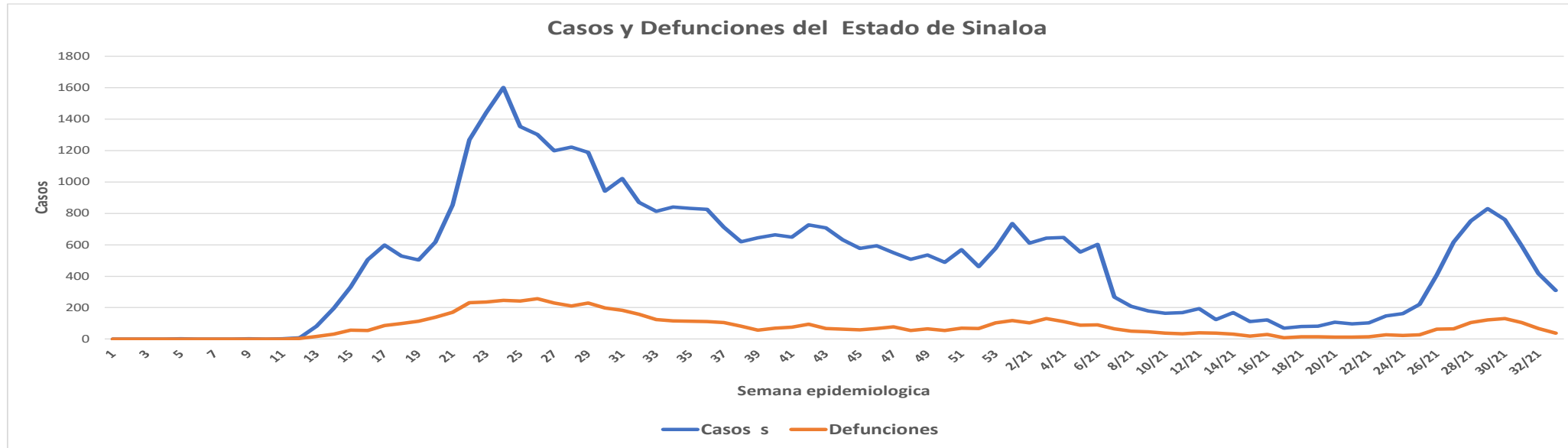
51.7% Positividad Semana
33/2021

Escenario del Estado de Sinaloa



COVID-19 Sinaloa: Casos Estimados, Defunciones, Demanda Diagnostica y Positividad

**NUEVA
NORMALIDAD**



COVID-19 Sinaloa: Casos Positivos a SARS-CoV-2, por LESPS Notificados los últimos 7 días.

NUEVA
NORMALIDAD

CASOS CONFIRMADOS A SARS-CoV-2 SEGÚN MUNICIPIO LOS ULTIMOS 7 DIAS POR LESPS	28/08/2021 Acum. Hasta el día de hoy	CASOS CONFIRMADOS A SARS-COV-2 LOS ULTIMOS 7 DIAS POR LESPS							Total de Casos Confirmados Ultimos 7 Dias
		Registrados en Plataforma SINAVE/SISVER							
		27/08/2021	26/08/2021	25/08/2021	24/08/2021	23/08/2021	22/08/2021	21/08/2021	
AHOME	9,627	4	22	2	9	20	4	11	72
CHOIX	258	0	0	0	0	0	0	0	0
EL FUERTE	1,259	0	1	0	0	1	3	3	8
GUASAVE	6,503	1	27	0	2	25	0	11	66
SINALOA	570	1	2	1	1	3	0	2	10
ANGOSTURA	687	0	1	1	0	0	0	0	2
MOCORITO	369	0	0	1	1	0	0	2	4
SALVADOR ALVARADO	1,728	0	0	4	1	5	0	0	10
BADIRAGUATO	524	0	0	0	0	2	0	0	2
CULIACAN	28,423	2	14	26	17	45	17	13	134
NAVOLATO	2,294	0	0	0	1	1	0	0	2
COSALA	312	0	0	0	0	1	1	0	2
ELOTA	864	0	2	1	1	0	0	0	4
SAN IGNACIO	286	0	0	0	0	0	0	0	0
CONCORDIA	182	0	0	1	3	0	0	0	4
MAZATLAN	10,398	0	7	12	6	1	8	7	41
ESCUINAPA	1,464	0	0	2	0	0	2	0	4
ROSARIO	1,250	0	0	2	0	0	1	0	3
Total Estado	66,998	8	76	53	42	104	36	49	368
De Otros Estados	349								
	67,347								



COVID-19 Sinaloa: Casos y Defunciones Positivas a SARS-CoV-2, por LESPS, Notificadas los últimos 7 días.

NUEVA
NORMALIDAD

CASOS POSITIVOS A SARS-CoV-2 SEGÚN JURISDICCION LOS ULTIMOS 7 DIAS	28/08/2021 Acum. Hasta el día de hoy	CASOS POSITIVOS A SARS-COV-2 LOS ULTIMOS 7 DIAS							Total de Casos Confirmados Ultimos 7 Dias
		Registrados en Plataforma SINAVE/SISVER							
		27/08/2021	26/08/2021	25/08/2021	24/08/2021	23/08/2021	22/08/2021	21/08/2021	
Jurisdiccion I, Los Mochis	11,144	4	23	2	9	21	7	14	80
Jurisdiccion II, Guasave	7,073	2	29	1	3	28	0	13	76
Jurisdiccion III, Guamuchil	2,784	0	1	6	2	5	0	2	16
Jurisdiccion IV, Culiacan	31,553	2	14	26	18	49	18	13	140
Jurisdiccion V, Mazatlan	11,730	0	9	14	10	1	8	7	49
Jurisdiccion VI, Escuinapa	2,714	0	0	4	0	0	3	0	7
Total Estado	66,998	8	76	53	42	104	36	49	368

BASE SISVER									
DEFUNCIONES POSITIVAS A SARS-CoV-2 POR JURISDICCION LOS ULTIMOS 7 DIAS	28/08/2021 Acum. Hasta el día de hoy	DEFUNCIONES POSITIVAS A SARS-COV-2 LOS ULTIMOS 7 DIAS							Total de Casos Confirmados Ultimos 7 Dias
		Registrados en Plataforma SINAVE/SISVER							
		27/08/2021	26/08/2021	25/08/2021	24/08/2021	23/08/2021	22/08/2021	21/08/2021	
Jurisdiccion I, Los Mochis	1,588	0	4	3	3	8	3	3	24
Jurisdiccion II, Guasave	916	0	3	3	3	8	3	3	23
Jurisdiccion III, Guamuchil	477	0	0	0	0	2	0	1	3
Jurisdiccion IV, Culiacan	3,232	1	3	4	7	8	2	8	33
Jurisdiccion V, Mazatlan	1,453	2	1	3	2	1	0	4	13
Jurisdiccion VI, Escuinapa	194	0	0	0	0	0	0	1	1
Total Estado	7,860	3	11	13	15	27	8	20	97



COVID-19 Sinaloa: Defunciones Confirmadas por Laboratorio a SARS-CoV-2 Notificadas por Municipio últimos 7 días.

BASE SISVER

DEFUNCIONES POSITIVAS A SARS-CoV-2 SEGÚN MUNICIPIO LOS ULTIMOS 7 DIAS	28/08/2021 Acum. Hasta el día de hoy	DEFUNCIONES POSITIVAS A SARS-COV-2 LOS ULTIMOS 7 DIAS							Total de Casos Confirmados Ultimos 7 Dias
		Registrados en Plataforma SINAVE/SISVER							
		27/08/2021	26/08/2021	25/08/2021	24/08/2021	23/08/2021	22/08/2021	21/08/2021	
AHOME	1,357	0	3	2	3	8	3	3	22
CHOIX	34	0	0	1	0	0	0	0	1
EL FUERTE	197	0	1	0	0	0	0	0	1
GUASAVE	812	0	2	2	3	7	2	3	19
SINALOA	104	0	1	1	0	1	1	0	4
ANGOSTURA	145	0	0	0	0	0	0	1	1
MOCORITO	78	0	0	0	0	1	0	0	1
SALVADOR ALVARADO	254	0	0	0	0	1	0	0	1
BADIRAGUATO	29	0	0	0	0	0	0	0	0
CULIACAN	2,901	1	3	3	6	6	1	6	26
NAVOLATO	290	0	0	1	1	1	1	2	6
COSALA	12	0	0	0	0	1	0	0	1
ELOTA	48	0	0	1	0	0	0	0	1
SAN IGNACIO	26	0	0	0	0	0	0	0	0
CONCORDIA	40	0	0	0	0	1	0	1	2
MAZATLAN	1,339	2	1	2	2	0	0	3	10
ESCUINAPA	105	0	0	0	0	0	0	0	0
ROSARIO	89	0	0	0	0	0	0	1	1
Total Estado	7,860	3	11	13	15	27	8	20	97
Defunciones; Residentes de otros Estados	54								
Total Defunciones en el EDO	7,914								

NUEVA
NORMALIDAD



COVID-19 Sinaloa: Defunciones Confirmadas por Laboratorio, Asociación o Dictaminación a SARS-CoV-2 Notificadas al Estado.

COVID-19, SINALOA: DEFUNCIONES POR ASOCIACION Y DICTAMINACION CLINICA EPIDEMIOLOGICA

NUEVA
NORMALIDAD

CLASIFICACION FINAL DEFUNCIONES	Informacion hasta: 28/08/2021			TOTAL DEFUNCIONES
	TOMA DE MUESTRA		TOTAL	
	SI	NO		
CONFIRMADO POR LABORATORIO	6320	0	6,320	7,937
CONFIRMADO POR ANTIGENO	44	1081	1,125	
CONFIRMADO POR ASOCIACIÓN	16	82	98	
CONFIRMADO POR DICTAMINACIÓN	38	356	394	
INVALIDO	3	0	3	566
NO REALIZADO	74	0	74	
SOSPECHOSO	40	449	489	
NEGATIVO	2052	0	2,052	2,270
NEGATIVO ANTIGENO	2	216	218	
TOTAL GENERAL	8,587	1,968	10,555	10,773



COVID-19 Sinaloa: Casos y Defunciones en Embarazadas y Menores de 18 años

EMBARAZADAS CON SARS-COV2 <small>Registrados en Plataforma SINAVE/SISVER</small>	Casos	Defunciones
SSA	273	9
IMSS	349	4
IMSS-OPORTUNIDADES	24	0
SEDENA	10	0
ISSSTE	11	0
SEMAR	7	0
MUNICIPAL	2	0
HOSPITAL MARGARITA MAZA DE JUAREZ	0	0
ESTATAL	5	0
HOSPITAL CIVIL DE CULIACAN	0	0
PRIVADA	2	0
CLINICA HOSPITAL CULIACAN S. A. DE C. V.	0	0
HOSPITAL MARINA MAZATLAN	0	0
HOSPITAL ANGELES CULIACAN	0	0
MEDICA DE LA CIUDAD	0	1
Total	683	14

MENORES DE 18 AÑOS POSITIVOS A SARS-CoV-2	Casos	Defunciones
SSA	1,253	6
IMSS	1,422	16
IMSS-OPORTUNIDADES	70	1
SEDENA	15	0
ISSSTE	43	2
SEMAR	7	0
MUNICIPAL	5	0
HOSPITAL MARGARITA MAZA DE JUAREZ	0	0
ESTATAL	26	0
HOSPITAL CIVIL DE CULIACAN	0	0
PRIVADA	17	0
CLINICA HOSPITAL CULIACAN S. A. DE C. V.	0	0
HOSPITAL MARINA MAZATLAN	0	0
HOSPITAL ANGELES CULIACAN	0	0
MEDICA DE LA CIUDAD	0	0
Total	2858	25

**NUEVA
NORMALIDAD**



COVID-19 Sinaloa:

Casos confirmados en personal de la salud por Institución



SARS-CoV-2 POR INSTITUCION Y PERSONAL DE LA SALUD <small>Registrados en Plataforma SINAVE/SISVER</small>	MEDICOS	ENFERMERAS	OTROS TRABAJADORES DE LA SALUD	LABORATORISTAS	DENTISTAS	TOTAL
SSA	773	939	772	58	73	2,615
IMSS	804	1,480	1,166	74	24	3,548
IMSS-OPORTUNIDADES	41	50	30	2	1	124
SEDENA	3	4	7	1	0	15
ISSSTE	169	321	161	22	7	680
SEMAR	10	22	5	2	2	41
MUNICIPAL	14	11	13	0	0	38
HOSPITAL MARGARITA MAZA DE JUAREZ	14	11	13	0	0	38
ESTATAL	92	46	24	2	0	164
HOSPITAL CIVIL DE CULIACAN	92	46	24	2	0	164
PRIVADA	43	21	19	5	1	89
CLINICA HOSPITAL CULIACAN S. A. DE C. V.	1	0	0	0	0	1
HOSPITAL MARINA MAZATLAN	5	12	15	4	0	36
HOSPITAL ANGELES CULIACAN	6	1	1	0	0	8
MEDICA DE LA CIUDAD	4	1	0	0	0	5
Total	1,949	2,894	2,197	166	108	7,314

CONFIRMADOS DEL AREA DE LA SALUD <small>Registrados en Plataforma SINAVE/SISVER</small>	Hasta el día de Hoy	DEFUNCION
MEDICOS	1,949	57
ENFERMERAS	2,894	18
OTROS TRABAJADORES DE LA SALUD	2,197	20
LABORATORISTAS	166	2
DENTISTAS	108	2
Total	7,314	99





DIRECCIÓN DE PREVENCIÓN Y PROMOCIÓN DE LA SALUD
SUBDIRECCIÓN DE VIGILANCIA EPIDEMIOLÓGICA

SALUD

SECRETARÍA DE SALUD

