



SERVICIOS DE SALUD DE SINALOA

SUBDIRECCION DE EPIDEMIOLOGIA

COVID-19 SINALOA

Comunicado Técnico Diario

NUEVA
NORMALIDAD

viernes, 28 de agosto de 2020

SALUD

SECRETARÍA DE SALUD



Dr. José Pablo Güémez Alvarez
Jefe de Depto. De Vigilancia Epidemiologica
Servicios de Salud de Sinaloa

Fecha Corte:	28/ago/2020
Hora Corte:	3:41 pm



SERVICIOS DE SALUD DE SINALOA

SUBDIRECCION DE EPIDEMIOLOGIA

PANORAMA EPIDEMIOLOGICO DE COVID-19

SINALOA

Información diaria

NUEVA
NORMALIDAD

viernes, 28 de agosto de 2020

SALUD
SECRETARÍA DE SALUD



SERVICIOS DE SALUD DE SINALOA

SINALOA , PLATAFORMA DE VIGILANCIA EPIDEMIOLOGICA COVID-19; ENTIDAD NOTIFICANTE

ESTADOS	Notificados en Plataforma	Acumulados al 28/ago/2020		RESULTADO FINAL			DEFUNCION	Letalidad	Tasa de Incidencia
	Num.-	Femeninos	Masculinos	POSITIVO SARS-CoV-2	No positivo SARS-CoV-2	Resultado pendiente			
AGUASCALIENTES	13,438	7,134	6,304	5,514	7,912	12	391	7.1%	384.35
BAJA CALIFORNIA	23,579	11,857	11,722	16,194	7,210	175	3,084	19.0%	445.52
BAJA CALIFORNIA SUR	12,725	6,592	6,133	7,262	5,444	19	337	4.6%	902.44
CAMPECHE	9,059	3,857	5,202	5,609	3,444	6	743	13.2%	560.55
COAHUILA DE ZARAGOZA	40,979	21,077	19,902	20,898	19,220	861	1,325	6.3%	649.26
COLIMA	5,152	2,554	2,598	3,552	1,598	2	407	11.5%	452.40
CHIAPAS	8,784	4,006	4,778	5,951	2,729	104	998	16.8%	103.85
CHIHUAHUA	13,565	6,731	6,834	7,576	5,546	443	1,114	14.7%	199.29
CIUDAD DE MÉXICO	234,867	118,475	116,392	114,528	114,581	5,758	10,370	9.1%	1269.90
DURANGO	14,243	7,581	6,662	6,097	7,729	417	407	6.7%	326.22
GUANAJUATO	57,148	29,786	27,362	29,895	26,976	277	1,653	5.5%	480.00
GUERRERO	20,773	10,140	10,633	14,167	6,309	297	1,621	11.4%	387.39
HIDALGO	13,979	6,781	7,198	9,682	4,267	30	1,544	15.9%	313.70
JALISCO	41,925	21,063	20,862	19,250	21,657	1,018	2,349	12.2%	228.90
MÉXICO	89,850	45,099	44,751	48,040	39,072	2,738	7,876	16.4%	275.65
MICHOACÁN DE OCAMPO	29,761	14,859	14,902	14,364	15,367	30	1,121	7.8%	297.67
SUBTOTAL	629827	317592	312235	328579	289061	12187	35340		

Información del Sistema de Vigilancia Epidemiológica de Enfermedades Respiratoria Viral, que informan las 475 unidades monitoras de enfermedad

<https://coronavirus.gob.mx/>

DATOS ABIERTOS 27/08/2020

SERVICIOS DE SALUD DE SINALOA

SINALOA , PLATAFORMA DE VIGILANCIA EPIDEMIOLOGICA COVID-19; ENTIDAD NOTIFICANTE

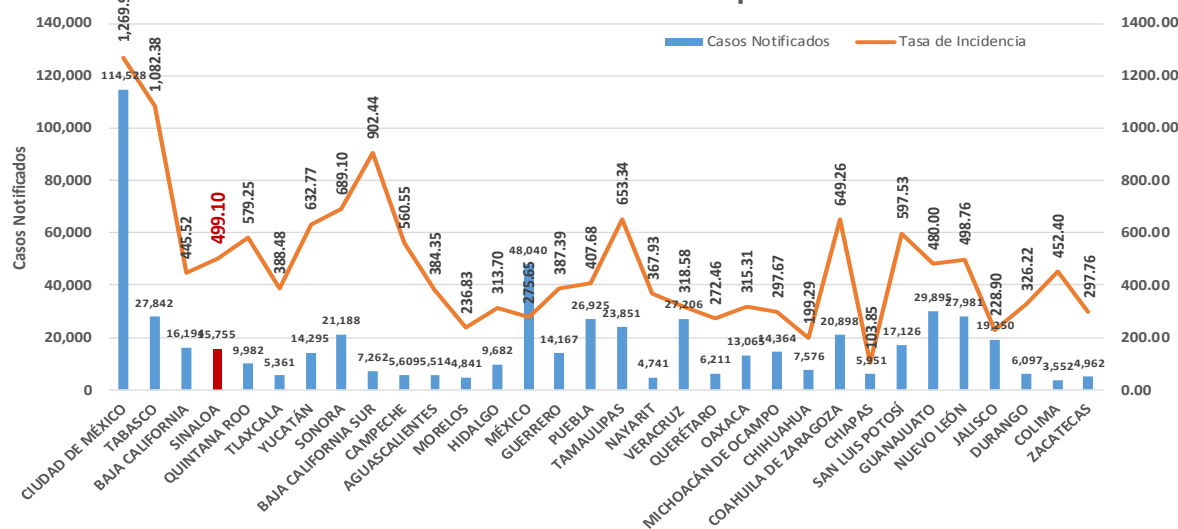
ESTADOS	Notificados en Plataforma	Acumulados al 28/ago/2020		RESULTADO FINAL			DEFUNCIÓN	Letalidad	Tasa de Incidencia
	Num.-	Femeninos	Masculinos	POSITIVO SARS-CoV-2	No positivo SARS-CoV-2	Resultado pendiente			
MORELOS	8,515	4,202	4,313	4,841	3,626	48	957	19.8%	236.83
NAYARIT	7,222	3,653	3,569	4,741	2,460	21	567	12.0%	367.93
NUEVO LEÓN	55,735	27,713	28,022	27,981	27,385	369	2,133	7.6%	498.76
OAXACA	17,445	8,396	9,049	13,065	4,193	187	1,219	9.3%	315.31
PUEBLA	46,667	22,616	24,051	26,925	18,318	1,424	3,413	12.7%	407.68
QUERÉTARO	9,476	4,555	4,921	6,211	3,255	10	695	11.2%	272.46
QUINTANA ROO	14,354	6,677	7,677	9,982	4,214	158	1,367	13.7%	579.25
SAN LUIS POTOSÍ	29,905	15,223	14,682	17,126	12,656	123	1,081	6.3%	597.53
SINALOA	24,695	12,415	12,280	15,755	8,487	453	2,724	17.3%	499.10
SONORA	32,484	16,841	15,643	21,188	10,613	683	2,595	12.2%	689.10
TABASCO	45,158	22,551	22,607	27,842	17,307	9	2,527	9.1%	1082.38
TAMAULIPAS	44,322	21,029	23,293	23,851	20,314	157	1,752	7.3%	653.34
TLAXCALA	12,343	6,327	6,016	5,361	6,942	40	888	16.6%	388.48
VERACRUZ	37,082	17,051	20,031	27,206	9,241	635	3,600	13.2%	318.58
YUCATÁN	22,748	10,484	12,264	14,295	8,411	42	1,279	8.9%	632.77
ZACATECAS	8,845	4,328	4,517	4,962	3,881	2	457	9.2%	297.76
SUBTOTAL	416996	204061	212935	251332	161303	4361	27254		
Gran Total	1,046,823	521,653	525,170	579,911	450,364	16,548	62,594	10.8%	453.79

Información del Sistema de Vigilancia Epidemiológica de Enfermedades Respiratoria Viral, que informan las 475 unidades monitoras de enfermedad

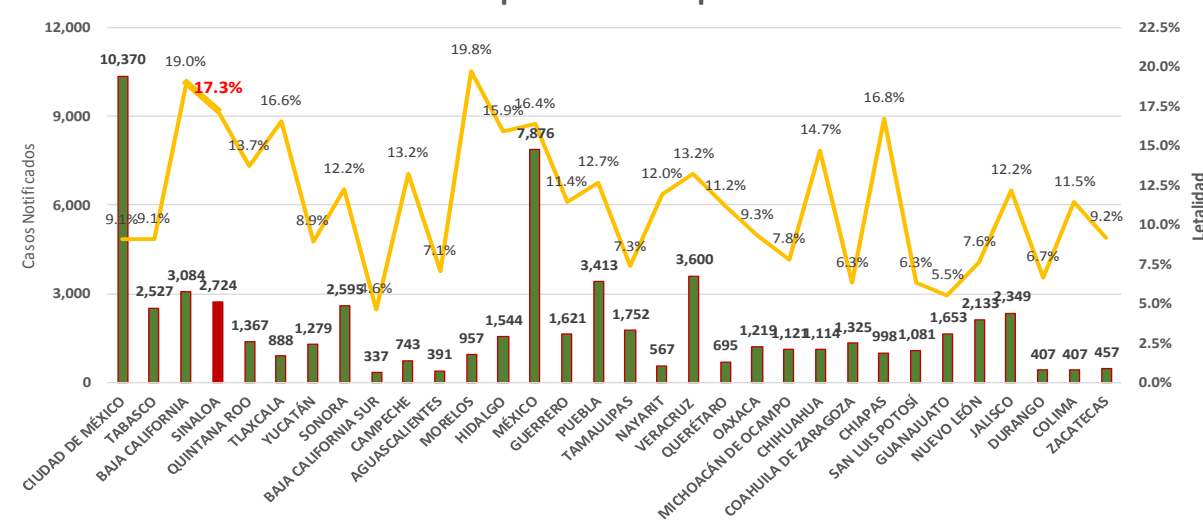
<https://coronavirus.gob.mx/>

DATOS ABIERTOS 27/08/2020

Incidencia de Casos COVID-19 por Estados



Letalidad por COVID-19 por Estados





SERVICIOS DE SALUD DE SINALOA

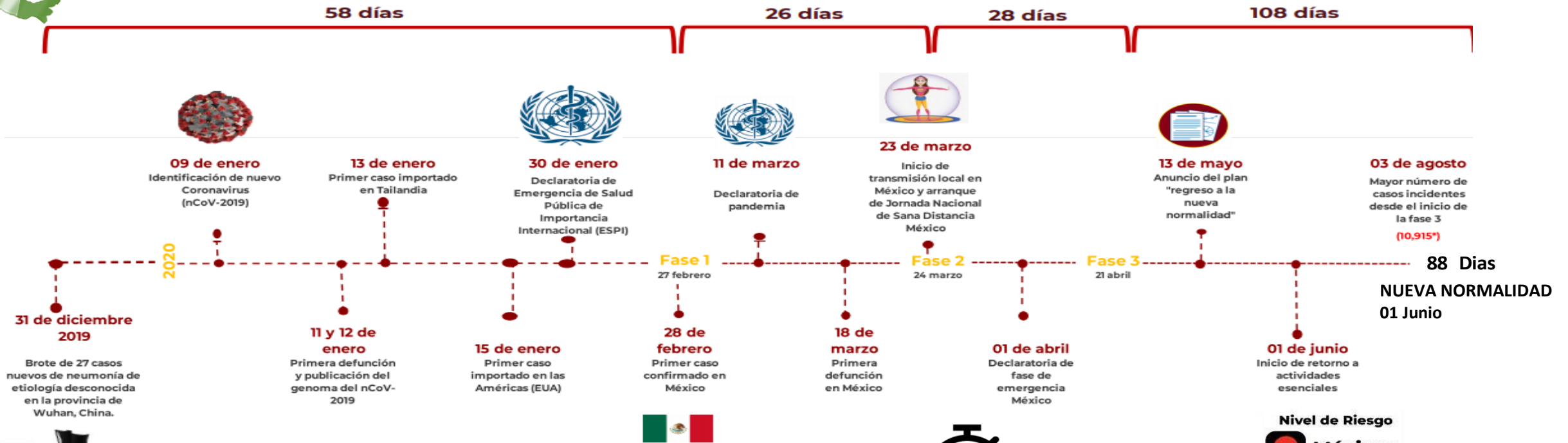
SUBDIRECCION DE EPIDEMIOLOGIA

Municipios	Notificados en Plataforma	Acumulados al 28/ago/2020		RESULTADO FINAL						Tasa de Incidencia	Total Activos*	Tasa de Incidencia Activos
	Num.-	Femeninos	Masculinos	RESULTADO NEGATIVO	RESULTADO INFLUENZA	OTROS DX	POSITIVO SARS-CoV-2	SOSPECHOSOS	DEFUNCION			
AHOME	4,239	2,023	2,216	1,591	46	241	2,262	99	575	472.5	46	9.6
CHOIX	72	31	41	31	3	1	35	2	7	96.3	2	5.5
EL FUERTE	470	224	246	183	3	31	237	16	64	217.3	6	5.5
GUASAVE	4,896	2,627	2,269	1,506	9	936	2,331	114	368	719.6	62	19.1
SINALOA	456	210	246	191	0	28	230	7	29	235.4	5	5.1
ANGOSTURA	339	166	173	95	0	25	210	9	52	418.8	14	27.9
MOCORITO	187	85	102	68	0	16	89	14	26	178.5	3	6.0
SALVADOR ALVARADO	1,110	569	541	363	1	53	680	13	118	766.3	6	6.8
BADIRAGUATO	159	82	77	59	0	26	66	8	10	209.6	3	9.5
CULIACÁN	14,514	7,580	6,934	5,007	26	2,927	5,900	654	926	590.2	315	31.5
NAVOLATO	1,019	543	476	343	8	134	497	37	102	335.0	14	9.4
COSALÁ	156	94	62	27	0	64	59	6	2	336.6	1	5.7
ELOTA	113	55	58	40	2	29	38	4	5	85.1	1	2.2
SAN IGNACIO	70	32	38	17	0	4	30	19	7	126.6	8	33.8
CONCORDIA	85	41	44	26	0	13	43	3	8	135.1	3	9.4
ESCUINAPA	429	237	192	109	5	46	254	15	31	408.8	6	9.7
MAZATLÁN	6,039	3,047	2,992	1,786	3	1,252	2,782	216	390	547.4	167	32.9
ROSARIO	196	96	100	52	1	22	108	13	12	197.4	2	3.7
Total	34,549	17,742	16,807	11,494	107	5,848	15,851	1,249	2,732	502.1	664	21.0
Otro Estado	184	64	120	74	2	18	83	7	15			

Fuente: Plataforma Nacional de Vigilancia Epidemiologica COVID-19. Acumulados al 28/ago/2020 Tasa de Incidencia por 100,000 Habitantes. Por Lugar de Residencia.

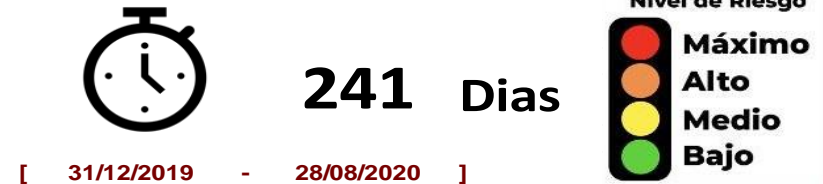
CASOS ACTIVOS*: Caso Confirmado Positivo con fecha de inicio de sintomas en los ultimos 14 dias.

Línea del tiempo COVID-2019, México



COVID-19 SINALOYA: Resumen de Casos Confirmados

27 feb - al viernes, 28 de agosto de 2020



Confirmados acumulados

15,934

Casos Estudiados

34,733

Negativos acumulados

11,568

Casos Confirmados activos*

664

Defunciones

2,747

Nuevos Sospechosos

1,256

FASE 1
27/02/2020
Primer Caso Confirmado COVID-19

FASE 2
23/03/2020
4 Casos Confirmados COVID-19

FASE 3
21/04/2020
557 Casos Confirmados COVID-19

NUEVA NORMALIDAD
01/06/2020
3594 Casos Confirmados COVID-19

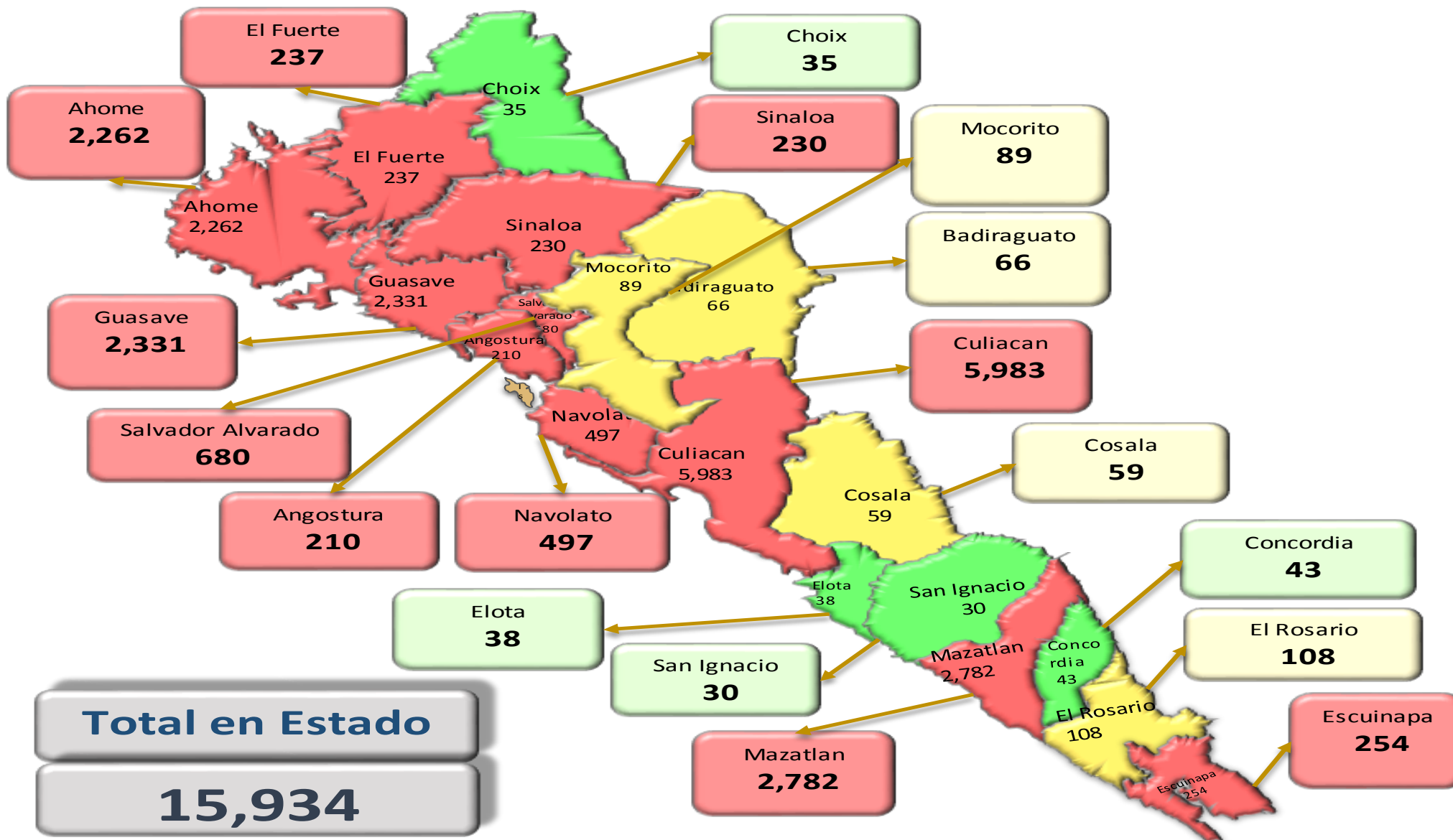


183 Días

[27/02/2020 - 28/08/2020]

*CASO ACTIVO: Caso confirmado positivo con fecha de inicio de síntomas en los últimos 14 días.

COVID-19 Sinaloa: Mapa de casos confirmados acumulados por municipio de residencia



NUEVA NORMALIDAD

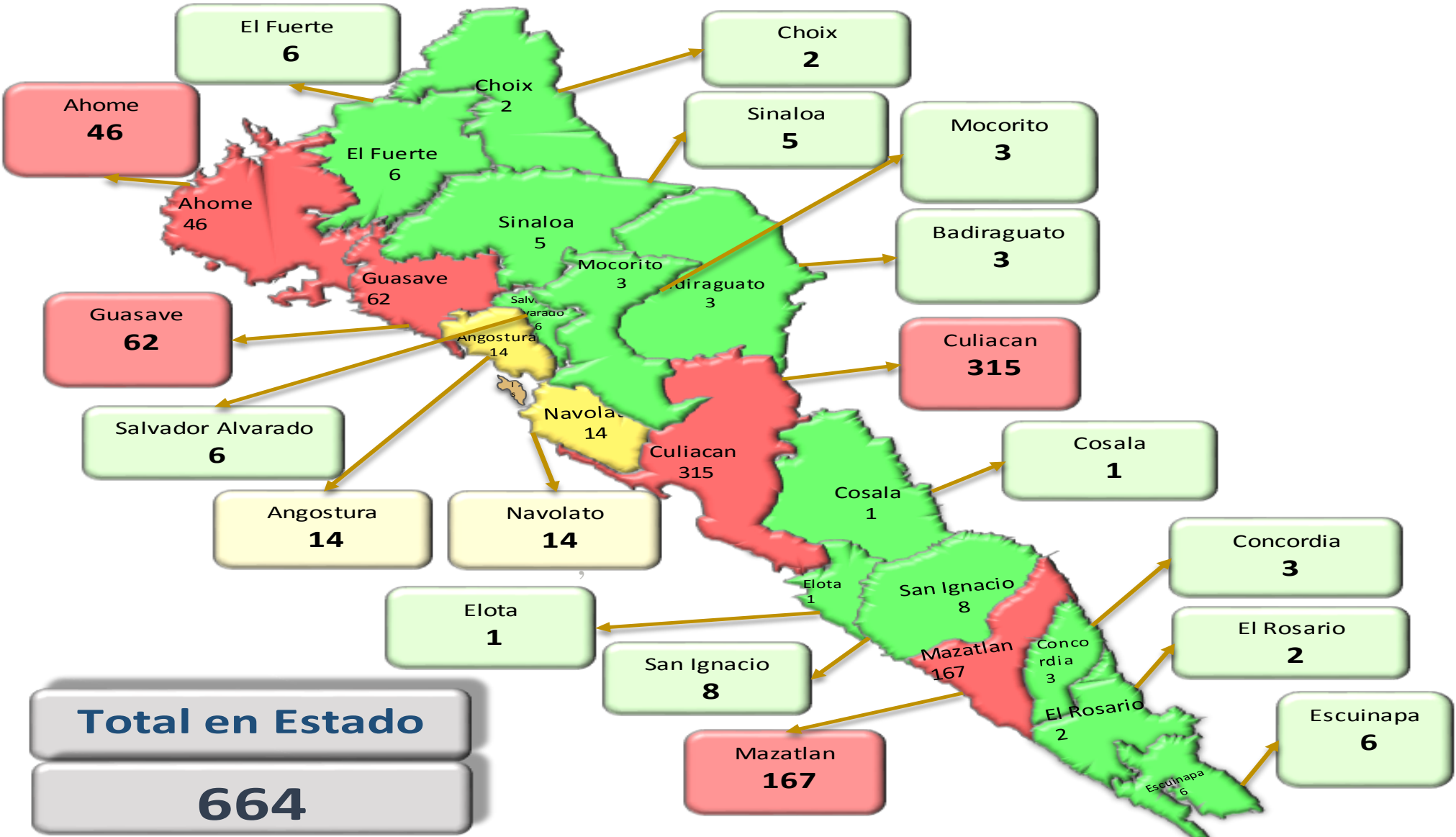
15,934

Confirmados acumulados



COVID-19 Sinaloa: Mapa de casos confirmados activos por municipio de residencia

CASOS ACTIVOS*: Caso Confirmado Positivo con fecha de inicio de síntomas en los últimos 14 días.



Total en Estado
664

NUEVA NORMALIDAD

664

Confirmados activos



COVID-19 Sinaloa: Tabla de Tasas de Letalidad, Mortalidad y Morbilidad

Municipio	Poblacion 2020	Defunciones Acumuladas a la			Casos confirmados Acumulados a la			Tasa letalidad X 100 (D/G)*100	Lugar Letalidad	Tasa de mortalidad (D/B por 100,000)	Lugar Mortalidad	Tasa de morbilidad (G/B por 100,000)	Lugar Morbilidad	Casos activos Ultimos 14 dias
		SEM EPI NUM-33	SEM EPI NUM-34	Aumento	SEM EPI NUM-33	SEM EPI NUM-34	Aumento							
AHOME	478,702	550	567	17	2164	2225	61	25.48	5	118.45	2	464.80	5	46
CHOIX	36,345	7	7	0	32	33	1	21.21	6	19.26	16	90.80	16	2
EL FUERTE	109,067	63	63	0	220	229	9	27.51	3	57.76	8	209.96	11	6
GUASAVE	323,928	351	360	9	2199	2277	78	15.81	11	111.14	3	702.93	2	62
SINALOA	97,695	27	29	2	209	224	15	12.95	15	29.68	12	229.28	10	5
ANGOSTURA	50,140	47	51	4	184	200	16	25.50	4	101.72	4	398.88	6	14
MOCORITO	49,852	24	25	1	85	87	2	28.74	2	50.15	9	174.52	14	3
SALVADOR ALVARADO	88,736	113	117	4	654	675	21	17.33	9	131.85	1	760.69	1	6
BADIRAGUATO	31,493	10	10	0	58	64	6	15.63	12	31.75	11	203.22	12	3
CULIACAN	999,591	882	913	31	5344	5738	394	15.91	10	91.34	5	574.03	3	316
NAVOLATO	148,357	98	102	4	450	491	41	20.77	7	68.75	7	330.96	8	14
COSALA	17,530	2	2	0	58	58	0	3.45	18	11.41	17	330.86	9	1
ELOTA	44,674	4	5	1	35	38	3	13.16	14	11.19	18	85.06	18	1
SAN IGNACIO	23,690	7	7	0	21	21	0	33.33	1	29.55	13	88.64	17	8
CONCORDIA	31,830	8	8	0	34	39	5	20.51	8	25.13	14	122.52	15	3
ESCUINAPA	62,140	30	31	1	240	244	4	12.70	16	49.89	10	392.66	7	6
MAZATLAN	508,203	351	378	27	2468	2636	168	14.34	13	74.38	6	518.69	4	167
ROSARIO	54,700	11	12	1	105	105	0	11.43	17	21.94	15	191.95	13	2
TOTAL SINALOA	3,156,674	2585	2687	102	14560	15,384	824	17.47		85.12		487.35		665

NUEVA NORMALIDAD

Tasa de Mortalidad
85.1
por 100 mil habt.

Tasa de Letalidad
17.5
por 100 habt.



COVID-19 Sinaloa: Tabla de Positividad e índice de pruebas por Municipio

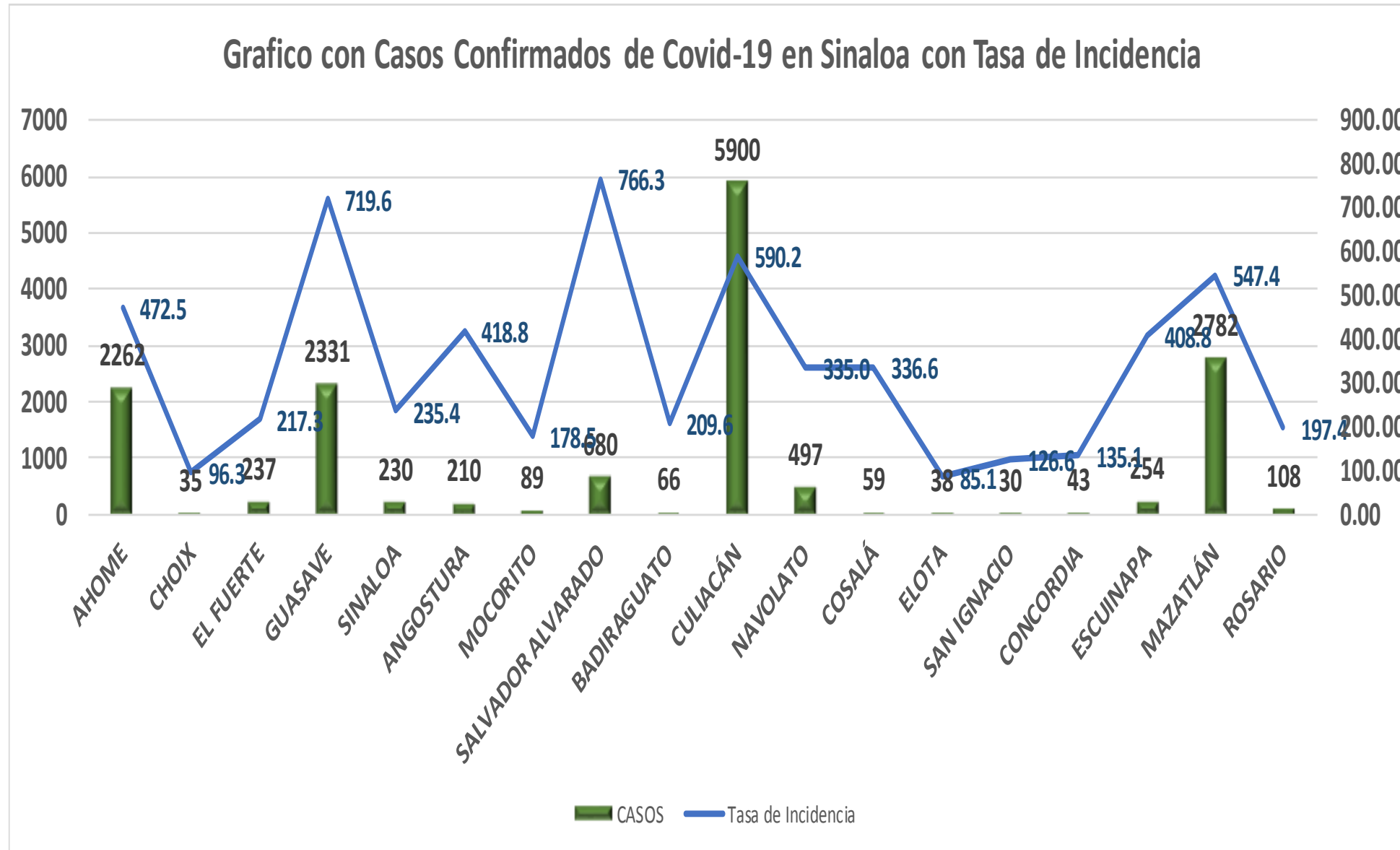
Municipio	Poblacion 2020	SOSPECHOSOS	NEGATIVOS	CASOS CONFIRMADOS	PRUEBAS REALIZADAS Acumuladas a la			INDICE DE POSITIVIDAD	Lugar de Indice de POSITIVIDAD	INDICE DE PRUEBAS POR 100,000	Lugar INDICE DE PRUEBAS
					SEM EPI NUM-33	SEM EPI NUM-34	Aumento				
AHOME	478,702	4329	1618	2272	3780	3931	151	57.80	11	821.18	5
CHOIX	36,345	72	31	35	64	68	4	51.47	17	187.10	18
EL FUERTE	109,067	474	185	237	397	425	28	55.76	14	389.67	12
GUASAVE	323,928	4968	1517	2336	3777	3900	123	59.90	8	1203.97	1
SINALOA	97,695	463	191	231	377	407	30	56.76	12	416.60	10
ANGOSTURA	50,140	342	95	212	284	302	18	70.20	1	602.32	6
MOCORITO	49,852	188	68	89	152	158	6	56.33	13	316.94	13
SALVADOR ALVARADO	88,736	1110	363	680	1022	1042	20	65.26	6	1174.27	2
BADIRAGUATO	31,493	159	59	66	115	126	11	52.38	16	400.09	11
CULIACAN	999,591	14716	5044	5935	10373	10902	529	54.44	15	1090.65	3
NAVOLATO	148,357	1025	345	499	802	845	43	59.05	9	569.57	8
COSALA	17,530	156	27	59	85	86	1	68.60	3	490.59	9
ELOTA	44,674	118	42	38	83	89	6	42.70	18	199.22	17
SAN IGNACIO	23,690	72	18	30	35	51	16	58.82	10	215.28	15
CONCORDIA	31,830	85	26	43	61	64	3	67.19	5	201.07	16
ESCUINAPA	62,140	435	110	254	354	362	8	70.17	2	582.55	7
MAZATLAN	508,203	6049	1789	2783	4180	4487	307	62.02	7	882.91	4
ROSARIO	54,700	197	52	109	160	162	2	67.28	4	296.16	14
TOTAL SINALOA	3,156,674	34,958	11,580	15,908	26,101	27,407	1,306	42.25		366.84	

NUEVA NORMALIDAD

Indice de Positividad
42.3
Estado de SINALOA
SEM EPI NUM-34



COVID-19 Sinaloa: Grafico tasa de incidencia de casos Confirmados por municipio



NUEVA NORMALIDAD

15,934

Confirmados activos

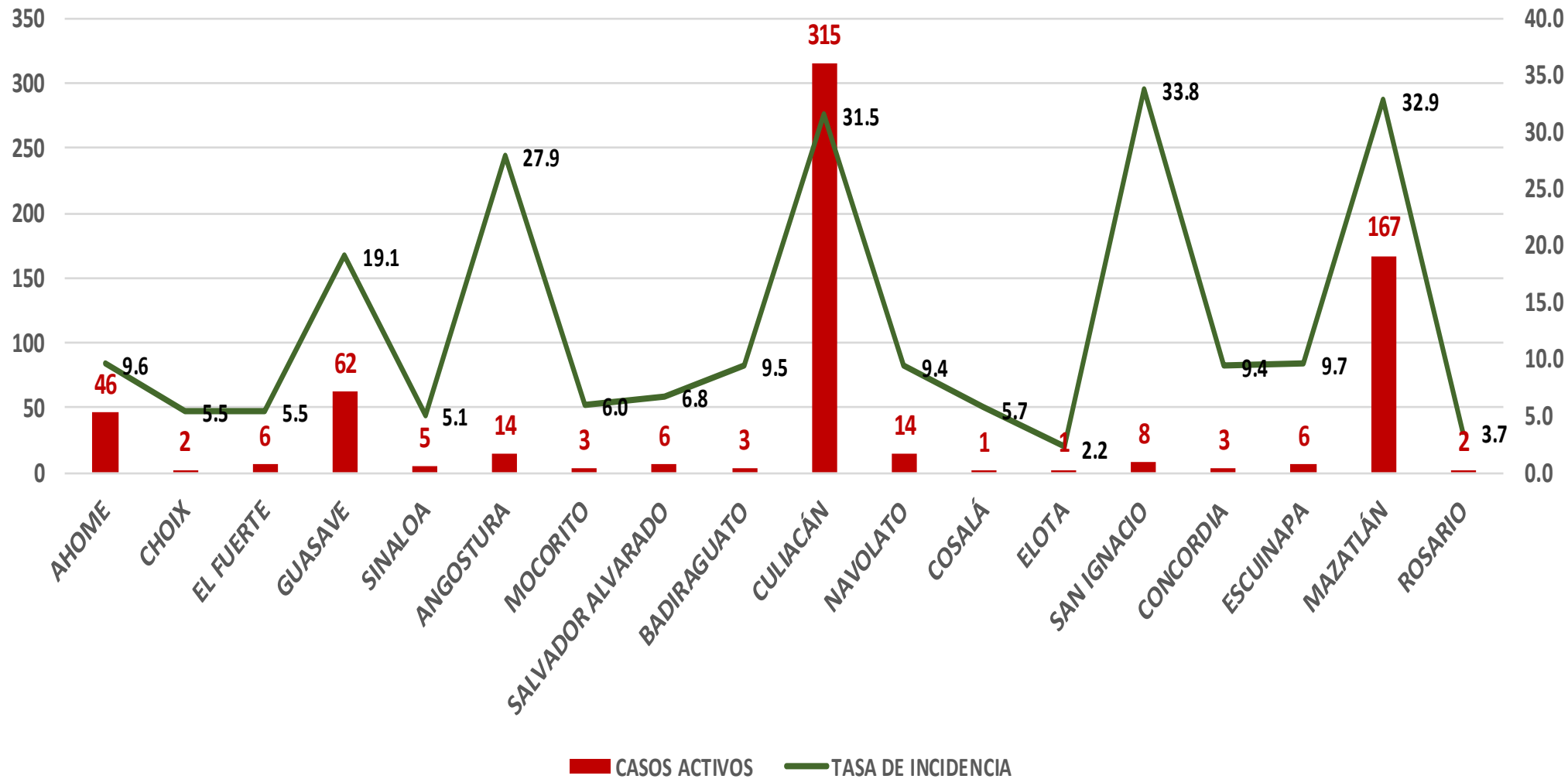
502.1

Incidencia Estatal Casos Confirmados por 100 mil hab.



COVID-19 Sinaloa: Grafico tasa de incidencia de casos activos por municipio

Casos Confirmados Activos* de Covid-19 en Sinaloa con Tasa de Incidencia



NUEVA NORMALIDAD

664

Confirmados activos

21.0

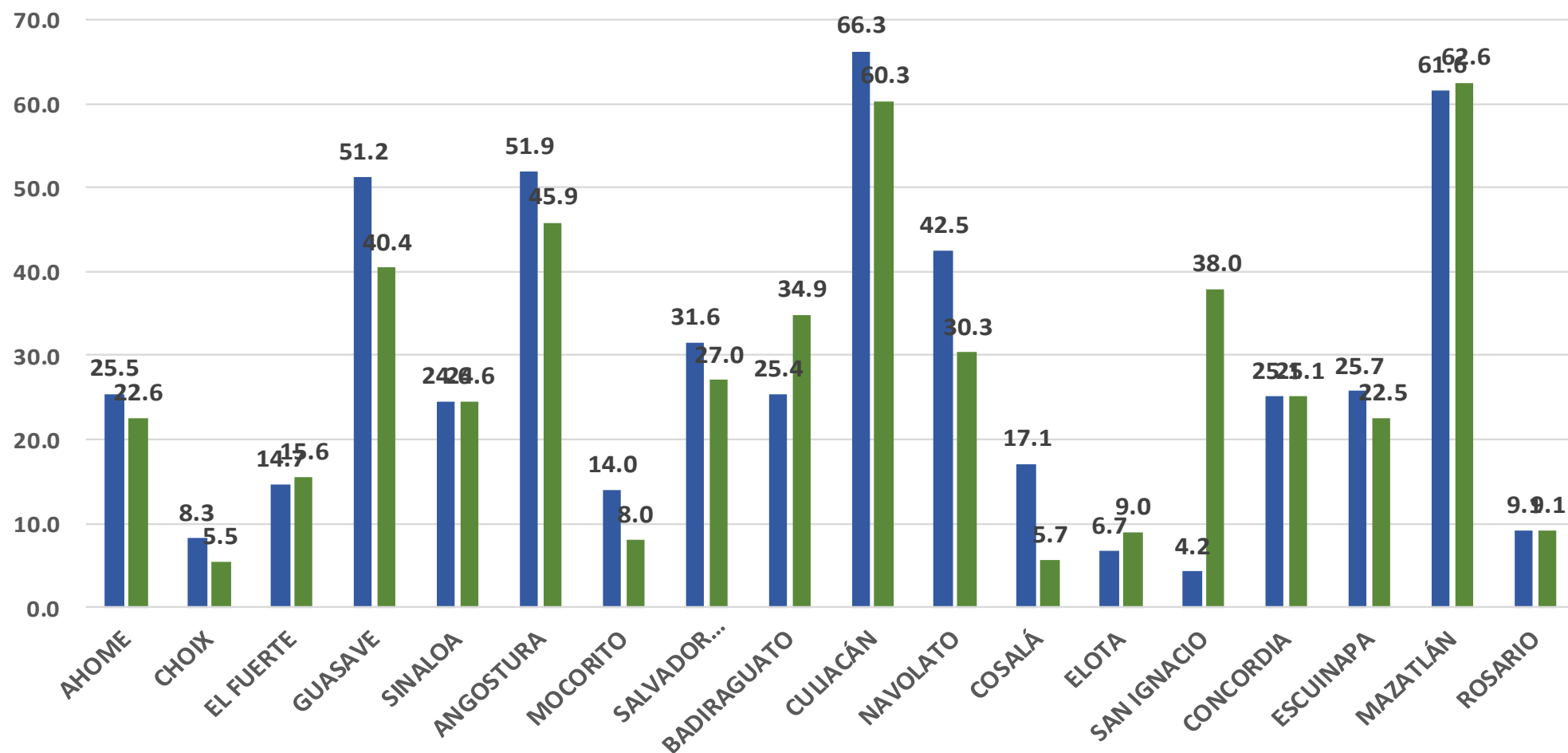
Incidencia Estatal Casos Activos por 100 mil hab.



COVID-19 Sinaloa: Grafico tasa de incidencia de casos activos por municipio

INCIDENCIA DE CASOS ACTIVOS POR MUNICIPIO

■ 2 - 15 agosto ■ 9 al 22 agosto



NUEVA NORMALIDAD

664

Confirmados activos

21.0

Incidencia Estatal Casos Activos por 100 mil hab.



COVID-19 Sinaloa: Casos Confirmados Activos por Municipio de Residencia



NUEVA NORMALIDAD

664

Confirmados activos

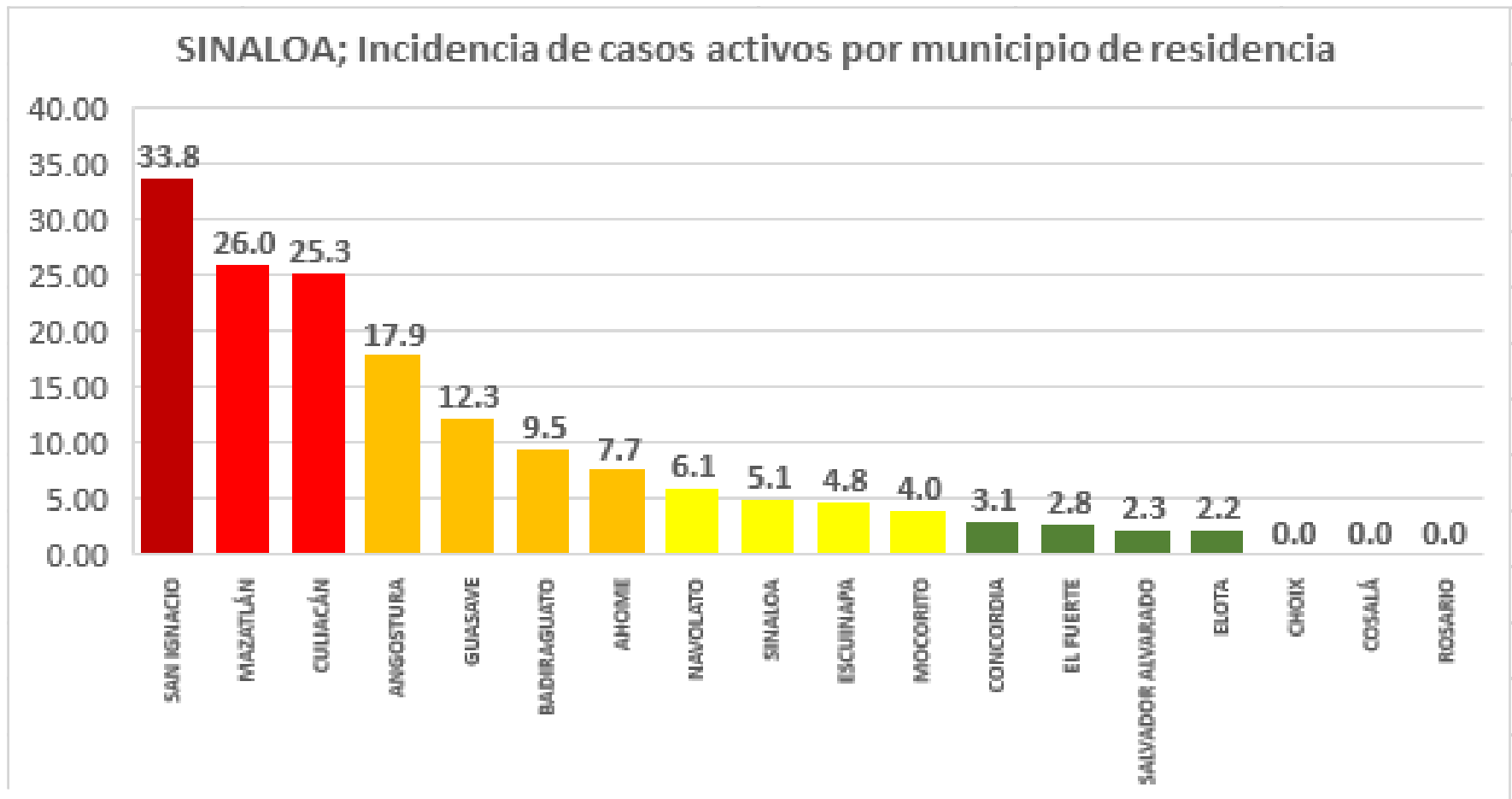
21.0

Incidencia Estatal Casos Activos por 100 mil hab.



Este grafico tiene fuente de :
Información del Sistema de Vigilancia Epidemiológica de Enfermedades Respiratoria Viral, que informan las 475 unidades monitoras de enfermedad
DATOS ABIERTOS

COVID-19 Sinaloa: Incidencia de Casos Activos Confirmados por Municipio de Residencia



Incidencia: por 100 mil habitantes

Este gráfico tiene fuente de :
Información del Sistema de Vigilancia Epidemiológica de Enfermedades Respiratoria Viral, que informan las 475 unidades monitoras de enfermedad
DATOS ABIERTOS

NUEVA NORMALIDAD

664

Confirmados activos

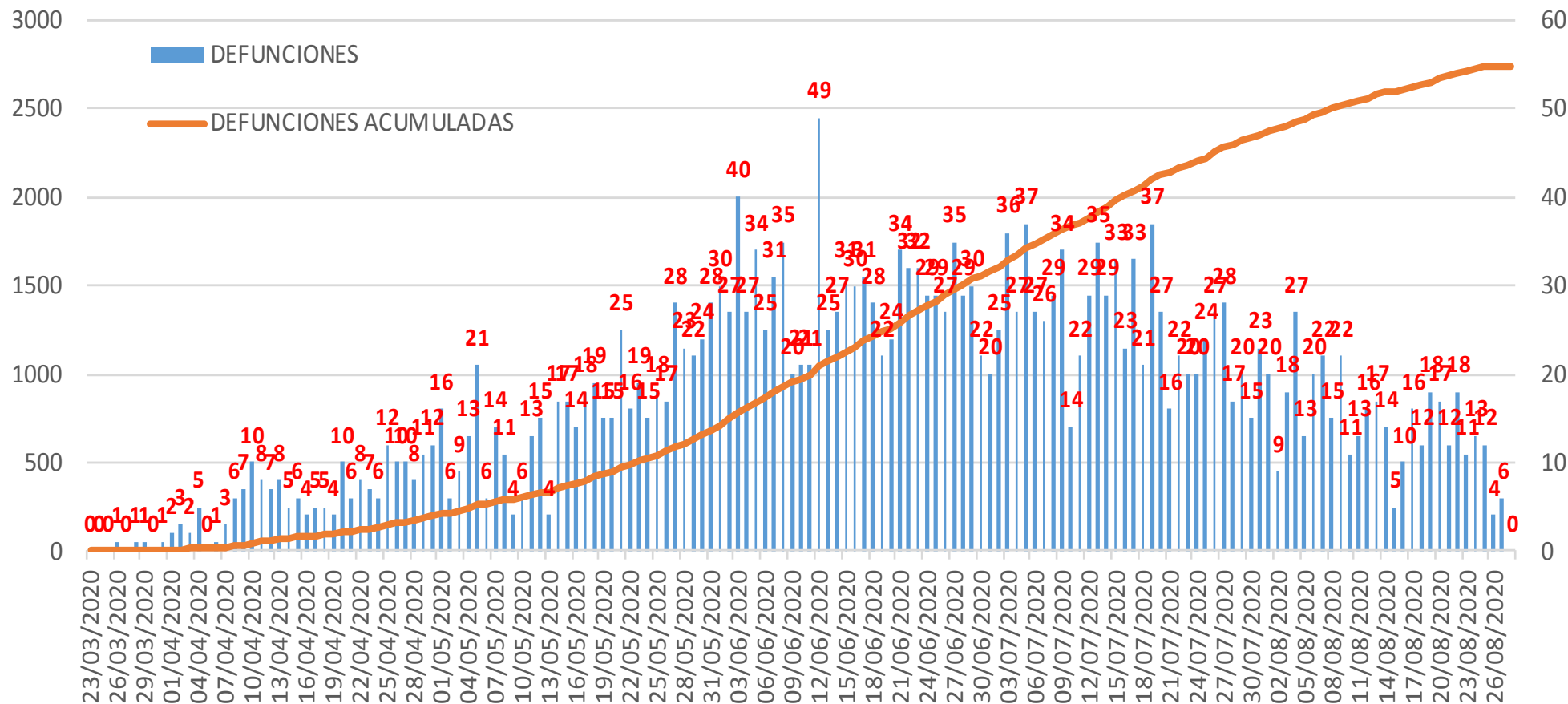
21.0

Incidencia Estatal Casos Activos por 100 mil hab.



COVID-19 Sinaloa: Defunciones acumuladas por fecha de defunción asociadas a Sars-CoV-2

Defunciones por día y acumuladas por fecha de defunción



NUEVA NORMALIDAD

2,747

Defunciones Acumuladas

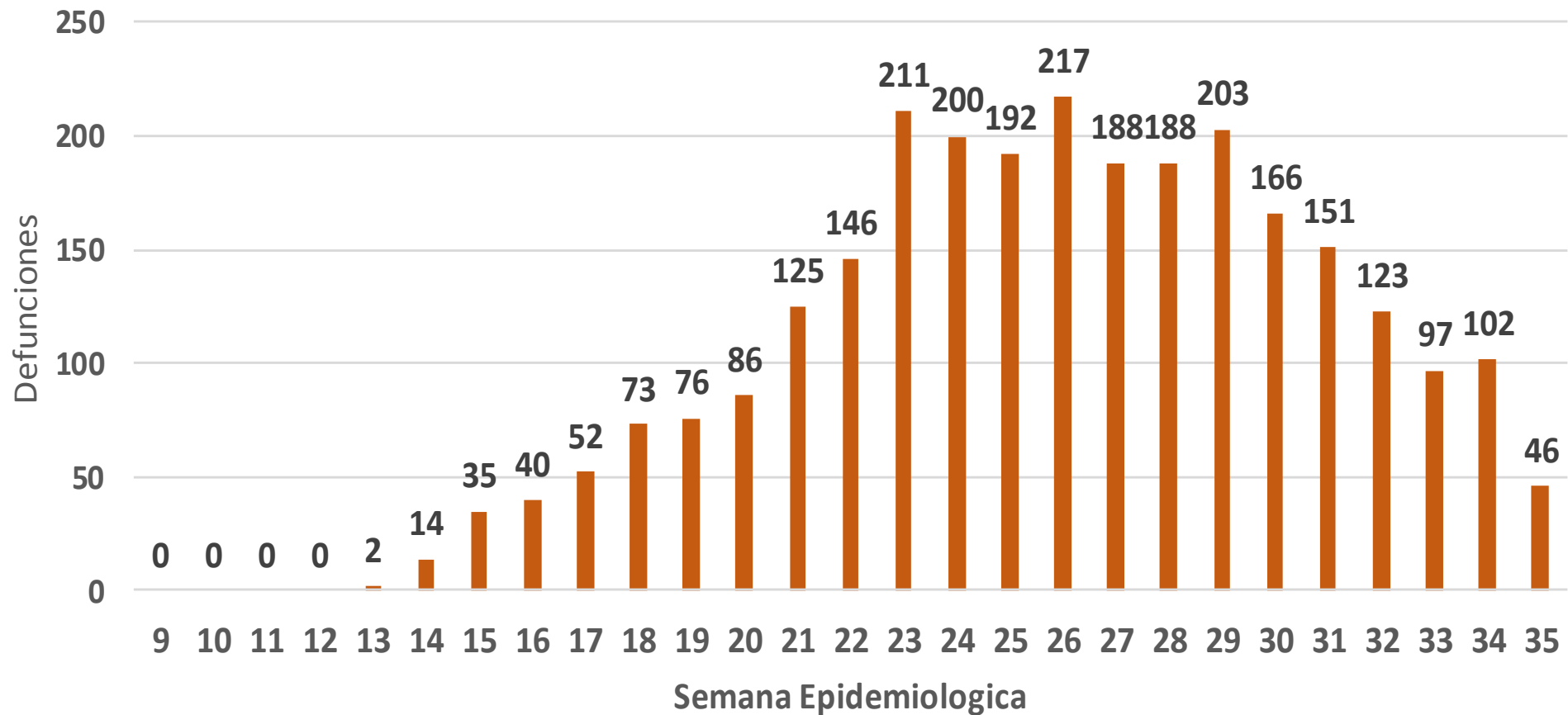
168

Defunciones últimos 14 días



COVID-19 Sinaloa: Defunciones Asociadas a SARS-CoV-2 Notificadas por Semana Epidemiológica

Defunciones Asociadas a SARS-CoV-2 Notificadas por semana en SINALOA Mpio. Residentes



NUEVA NORMALIDAD

2,747

Defunciones Acumuladas

168

Defunciones últimos 14 días



COVID-19 Sinaloa: Embarazadas y Menores de 15 años

MUJERES EN EDAD FERTIL Y EMBARAZADAS

POSITIVAS A SARS-CoV-2

MUJERES EN EDAD FERTIL POR GRUPO DE EDAD	Mujeres Sospechosas	%	Mujeres (+) COVID-19	%	CON SARS-Cov2		%	DEFUNCIÓN	Hospitalizadas COVID-19	Indice de Hospitalización	
					EMBARAZADAS	En PUERPERIO					
De 10 a 14 años	144	1.3%	34	0.7%	0	0	0.0%	0	0	0.0%	
De 15 a 19 años	337	2.9%	91	1.9%	13	1	8.2%	0	7	53.8%	
De 20 a 24 años	955	8.4%	340	7.2%	31	5	21.1%	1	11	35.5%	
De 25 a 44 años	8,117	71.0%	3,409	72.3%	106	15	70.8%	3	34	32.1%	
De 45 a 49 años	1,880	16.4%	838	17.8%	0	0	0.0%	0	0	0.0%	
TOTAL	11,433	100.0%	4,712	100.0%	150	21	100.0%	4	52	34.7%	
					171						

NUEVA NORMALIDAD

2,747

Defunciones Acumuladas

168

Defunciones últimos 14 días

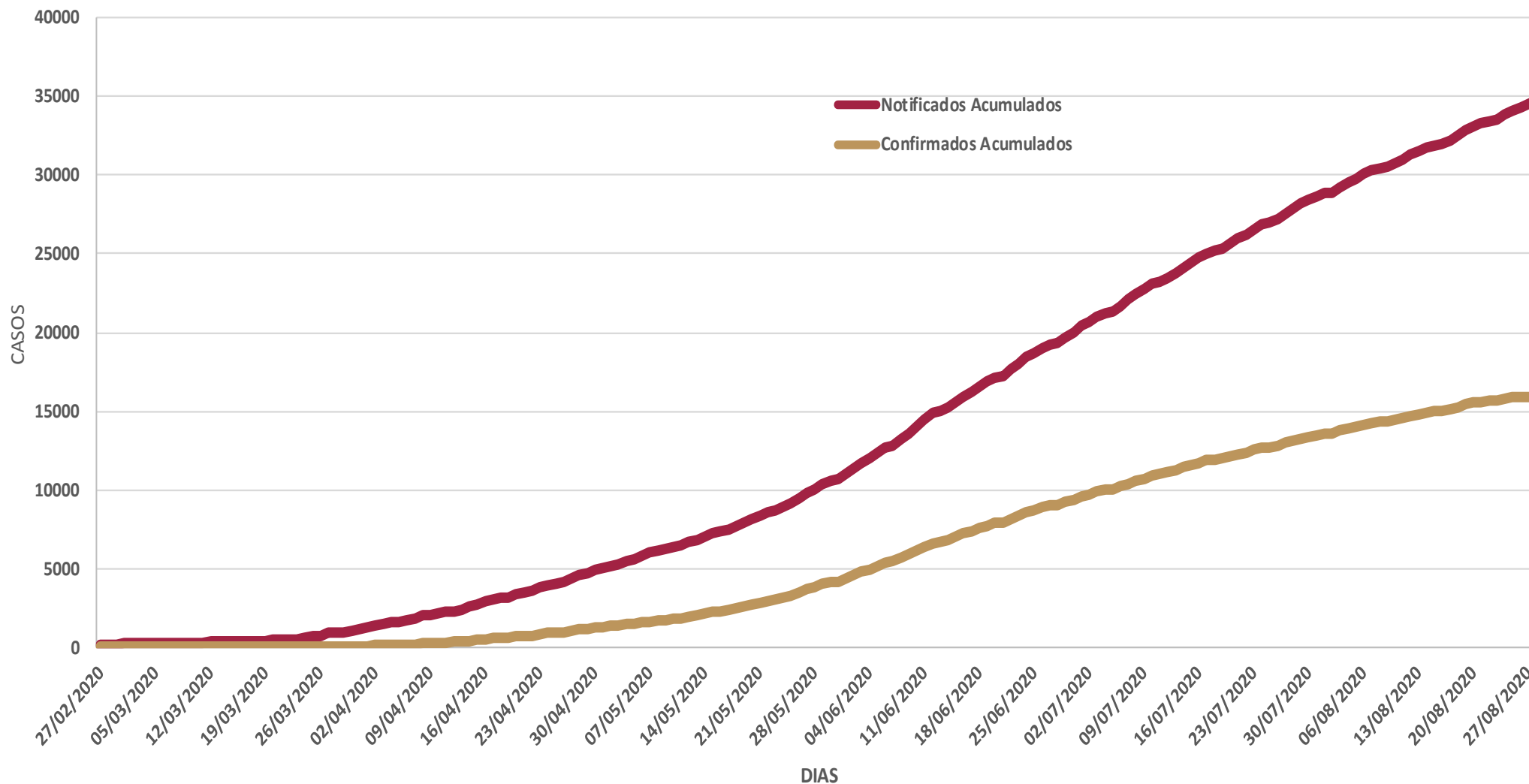


MENORES DE 15 AÑOS POSITIVOS A SARS-CoV-2

Grupo de Edad	Sospechosos	%	CASOS (+) COVID-19	%	Defuncion	Letalidad	Hosp-COVID-19	Indice de Hospitalización	Tasa de Incidencia
De 00 años	152	15.3%	19	9.6%	0	0.0%	12	63.2%	37.8
De 01 a 04 años	272	27.4%	37	18.8%	1	2.7%	12	32.4%	18.2
De 05 a 09 años	267	26.9%	66	33.5%	3	4.5%	16	24.2%	25.1
De 10 a 14 años	301	30.3%	75	38.1%	3	4.0%	11	14.7%	27.6
TOTAL < 15 AÑOS	992	100.0%	197	100.0%	7	3.6%	51	25.9%	



COVID-19 Sinaloa: Casos acumulados sospechosos y confirmados por fecha de inicio de síntomas



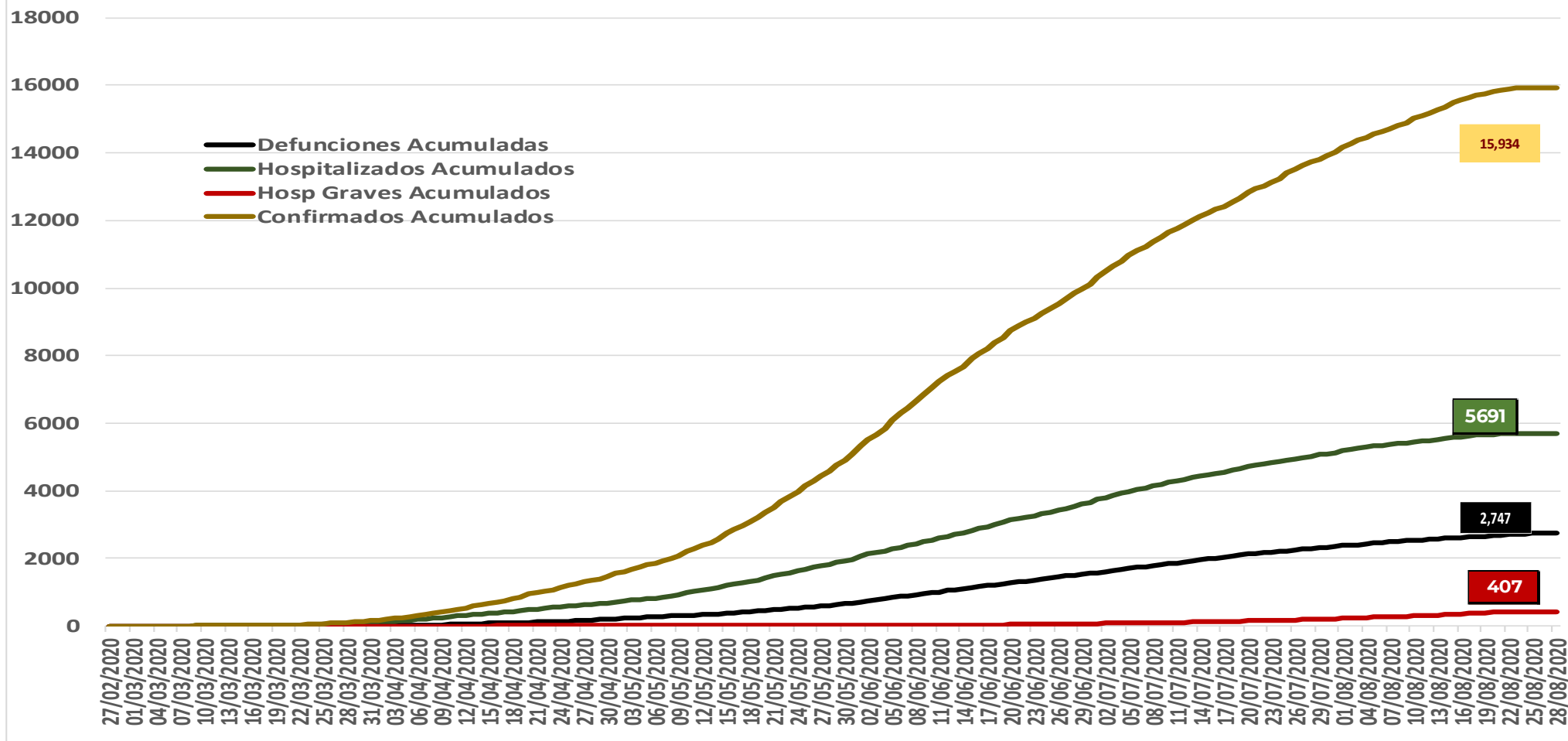
**NUEVA
NORMALIDAD**





COVID-19 Sinaloa: Casos sospechosos y confirmados por fecha de inicio de síntomas

CASOS SOSPECHOSOS ACUMULADOS CONFIRMADOS POR FECHA DE INICIO DE SINTOMAS



NUEVA NORMALIDAD

1,256

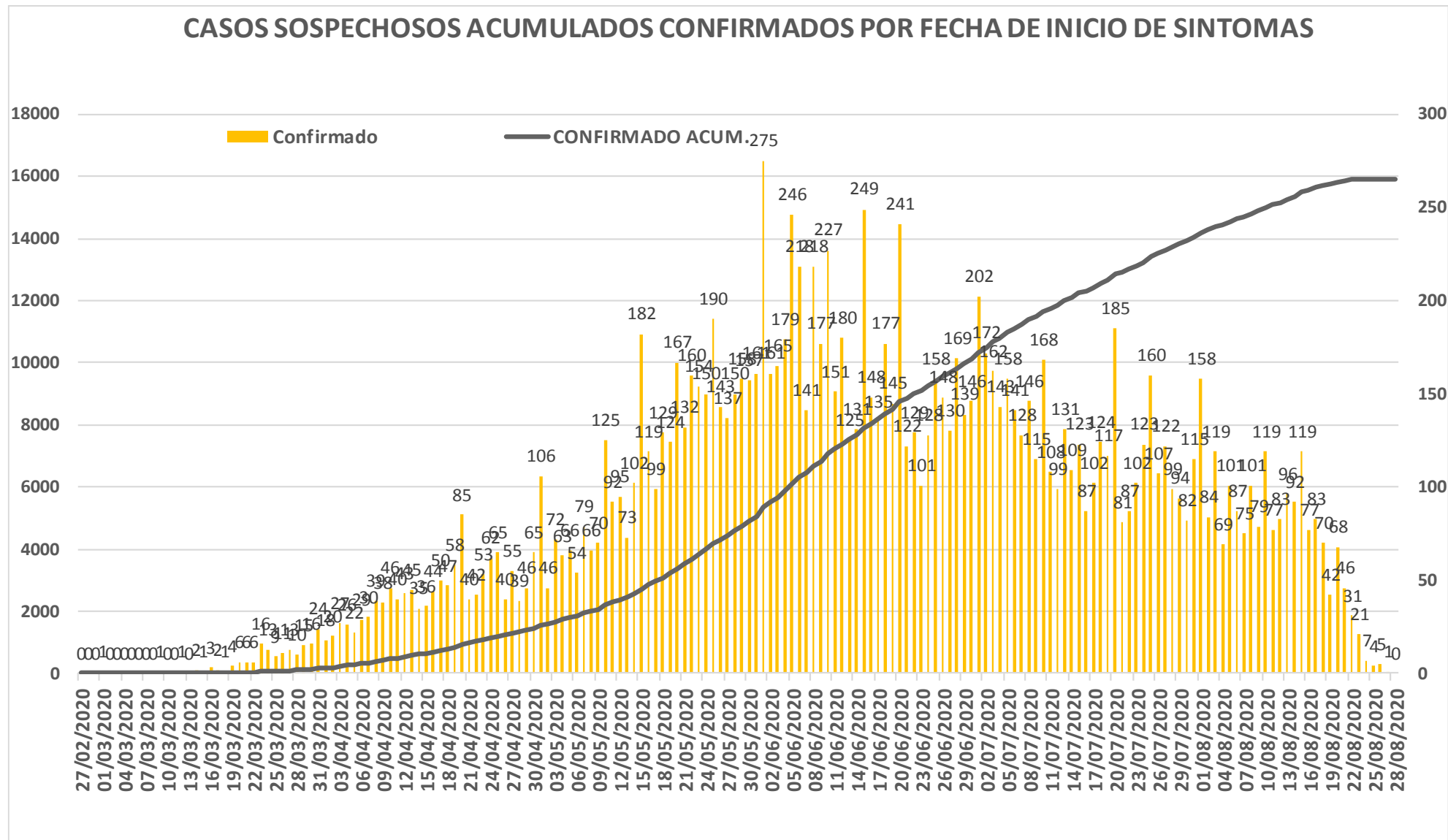
Nuevos Sospechosos

15,934

Confirmados



COVID-19 Sinaloa: Curva epidémica de casos acumulados Incidentes por fecha de inicio de síntomas.



NUEVA NORMALIDAD

Confirmados acumulados
15,934



COVID-19 Sinaloa: Curva epidémica de casos incidentes por fecha de resultado del LESPS.

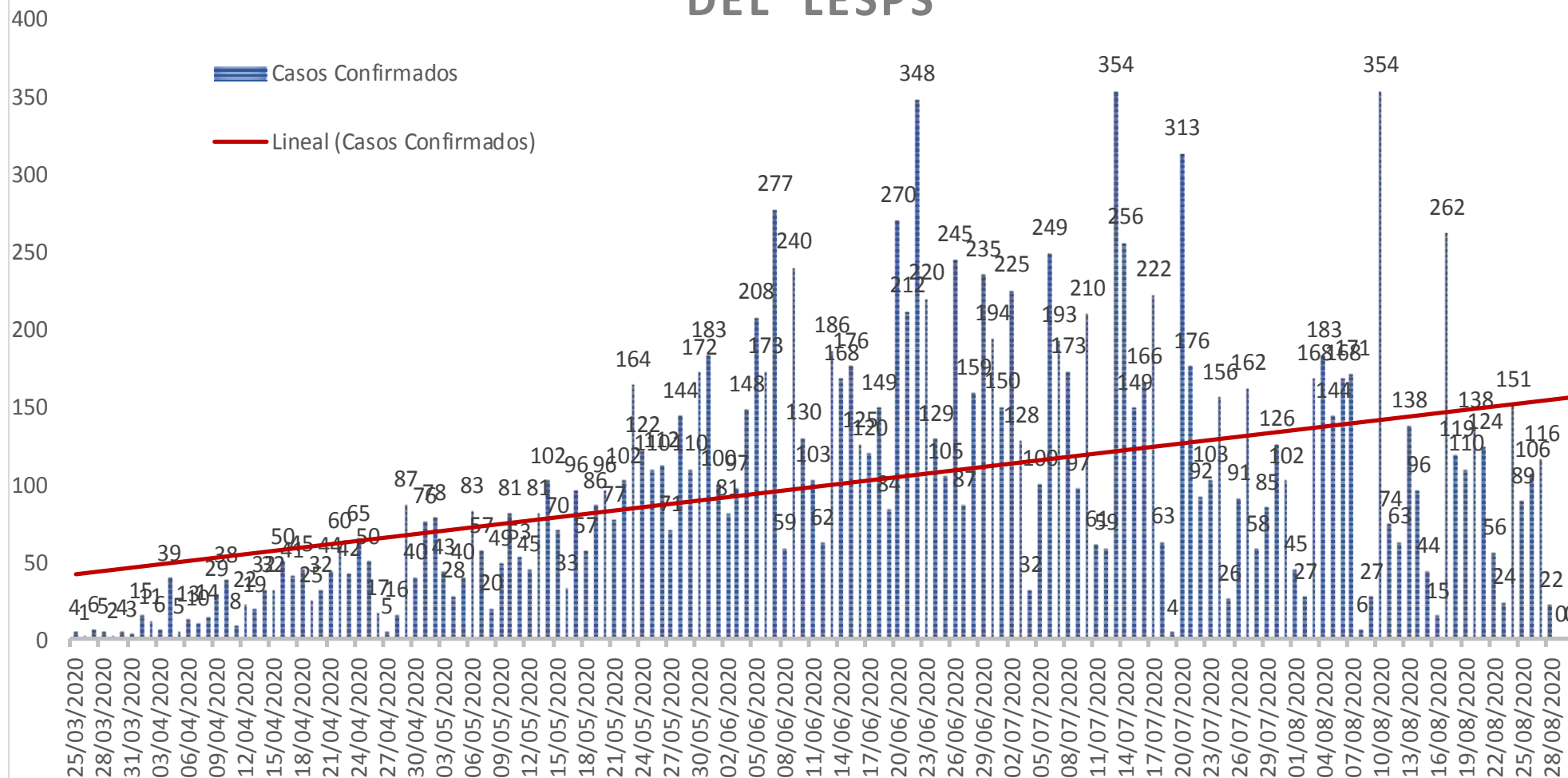
**NUEVA
NORMALIDAD**

**Estatad
Confirmados
acumulados**

15,934

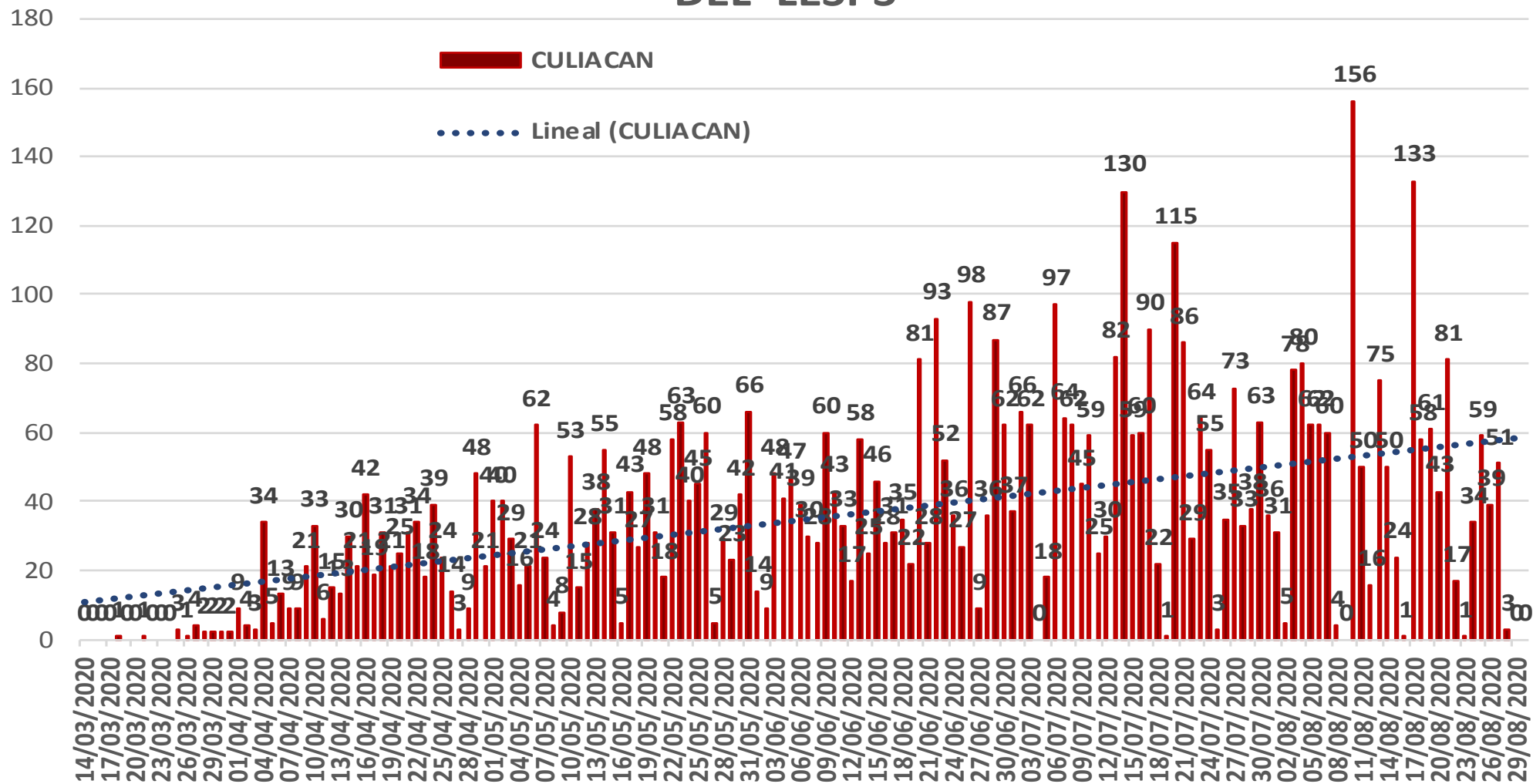


CASOS CONFIRMADOS SEGÚN FECHA DE RESULTADO DEL LESPS



COVID-19 Sinaloa: Curva epidémica de casos incidentes por fecha de resultado del LESPS.

CASOS CONFIRMADOS SEGÚN FECHA DE RESULTADO DEL LESPS



NUEVA NORMALIDAD

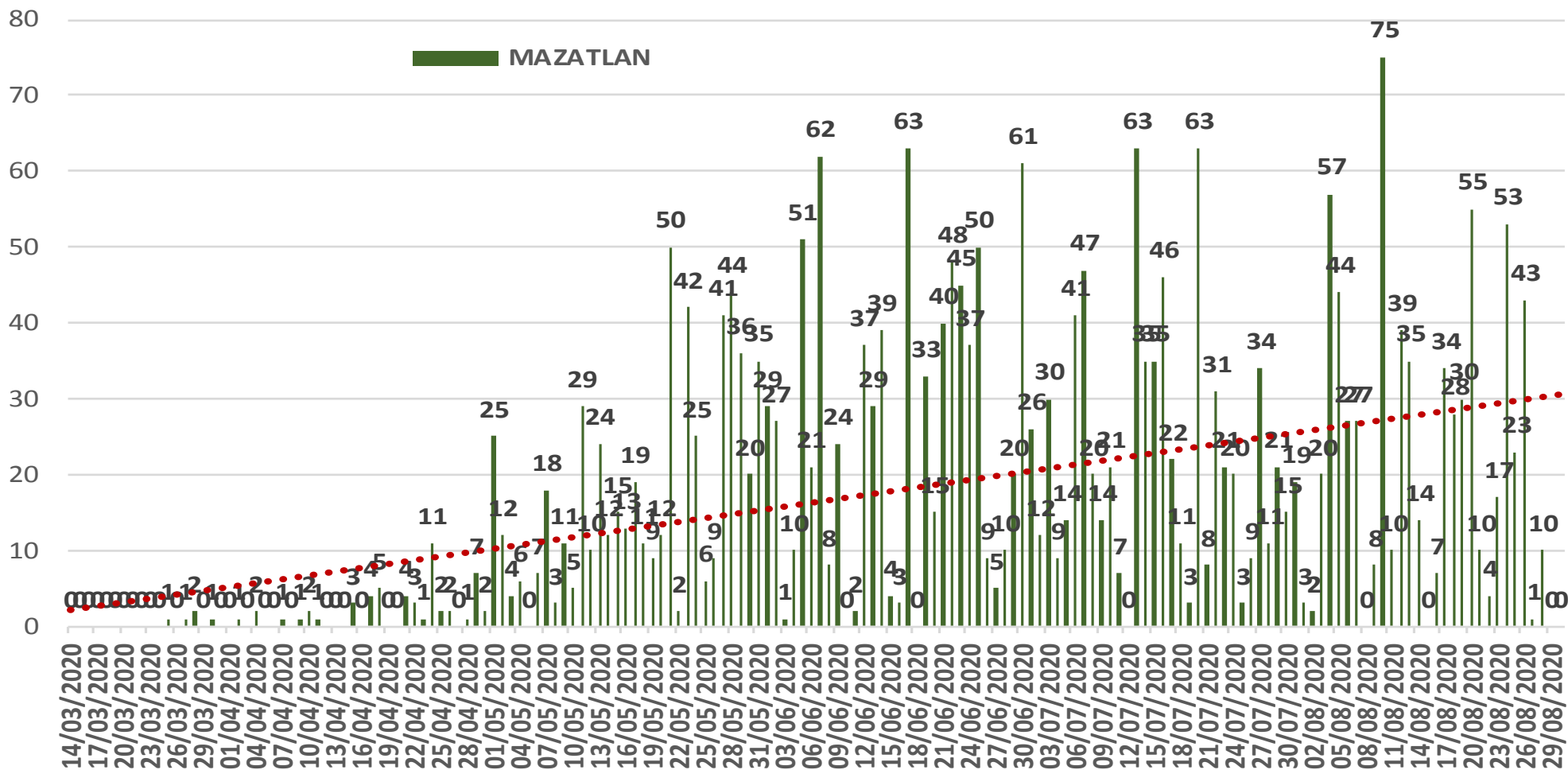
Estatad Confirmados acumulados
15,934

Casos Confirmados CULIACAN
5,900



COVID-19 Sinaloa: Curva epidémica de casos incidentes por fecha de resultado del LESPS.

CASOS CONFIRMADOS SEGÚN FECHA DE RESULTADO DEL LESPS



NUEVA NORMALIDAD

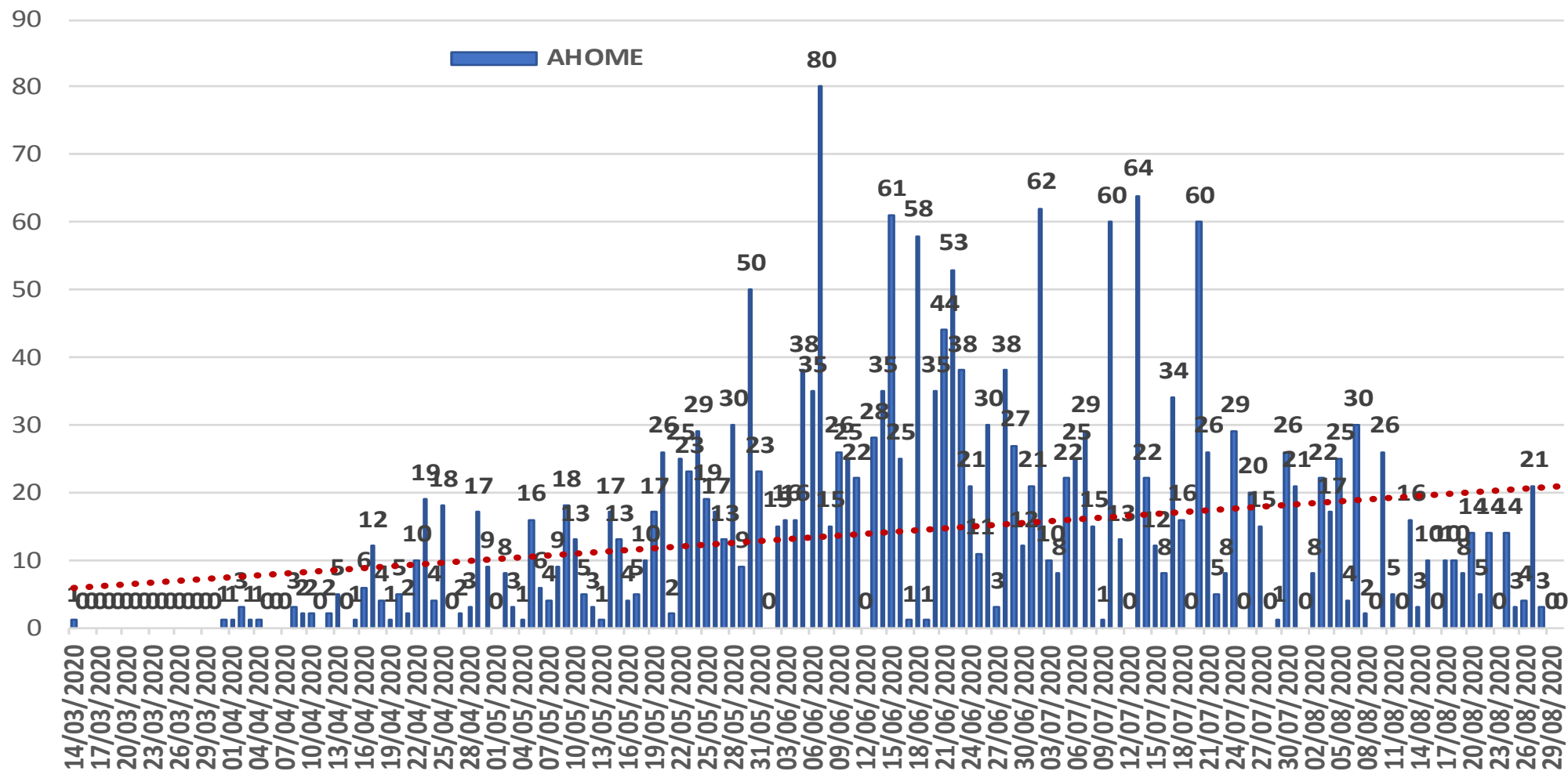
Estatal Confirmados acumulados
15,934

Casos Confirmados MAZATLAN
2,782



COVID-19 Sinaloa: Curva epidémica de casos incidentes por fecha de resultado del LESPS.

CASOS CONFIRMADOS SEGÚN FECHA DE RESULTADO DEL LESPS



NUEVA
NORMALIDAD

Estatal
Confirmados
acumulados

15,934

Casos
Confirmados

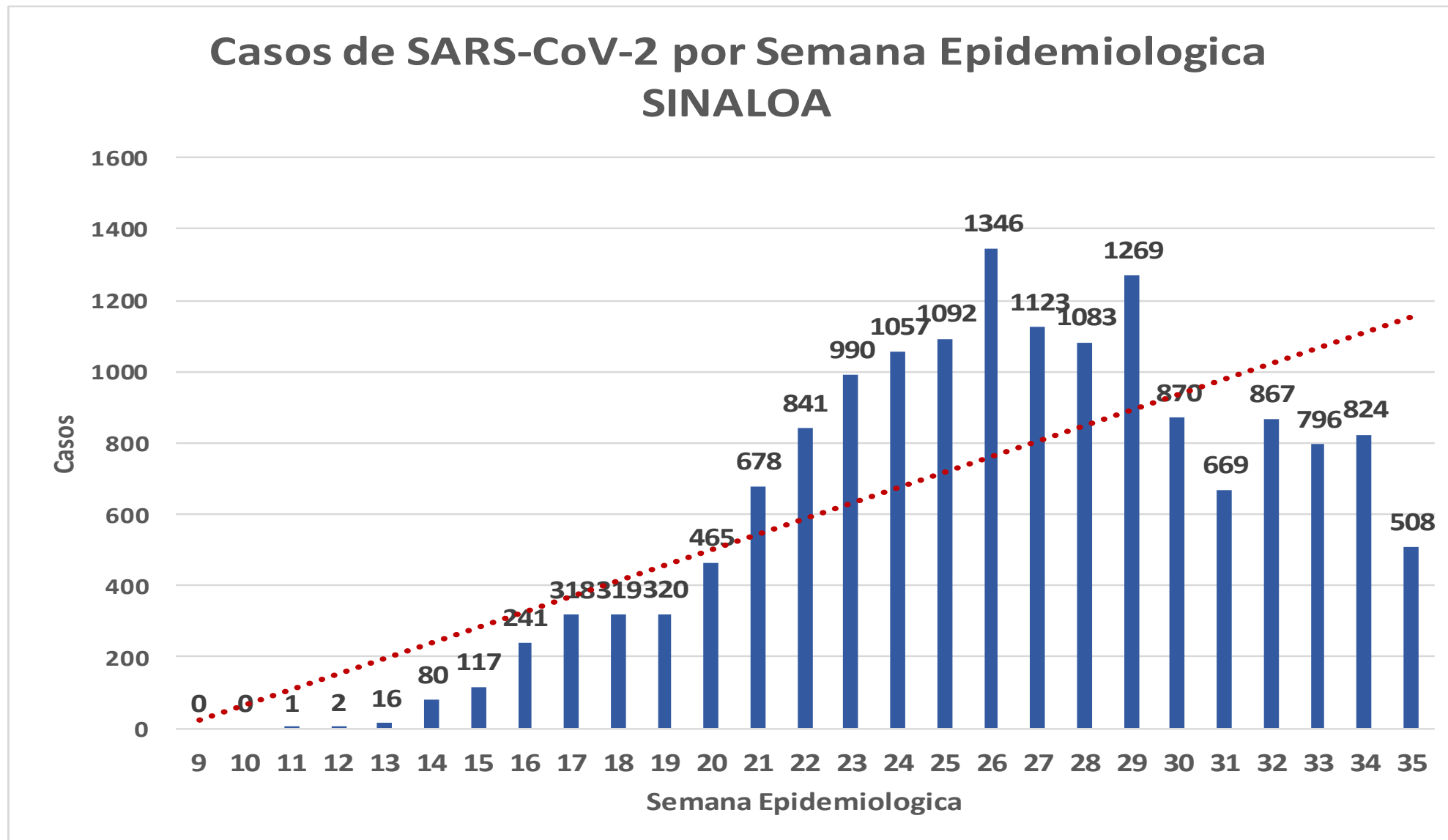
AHOME

2,262



COVID-19 Sinaloa: Curva epidémica de casos incidentes por fecha de resultado del LESPS.

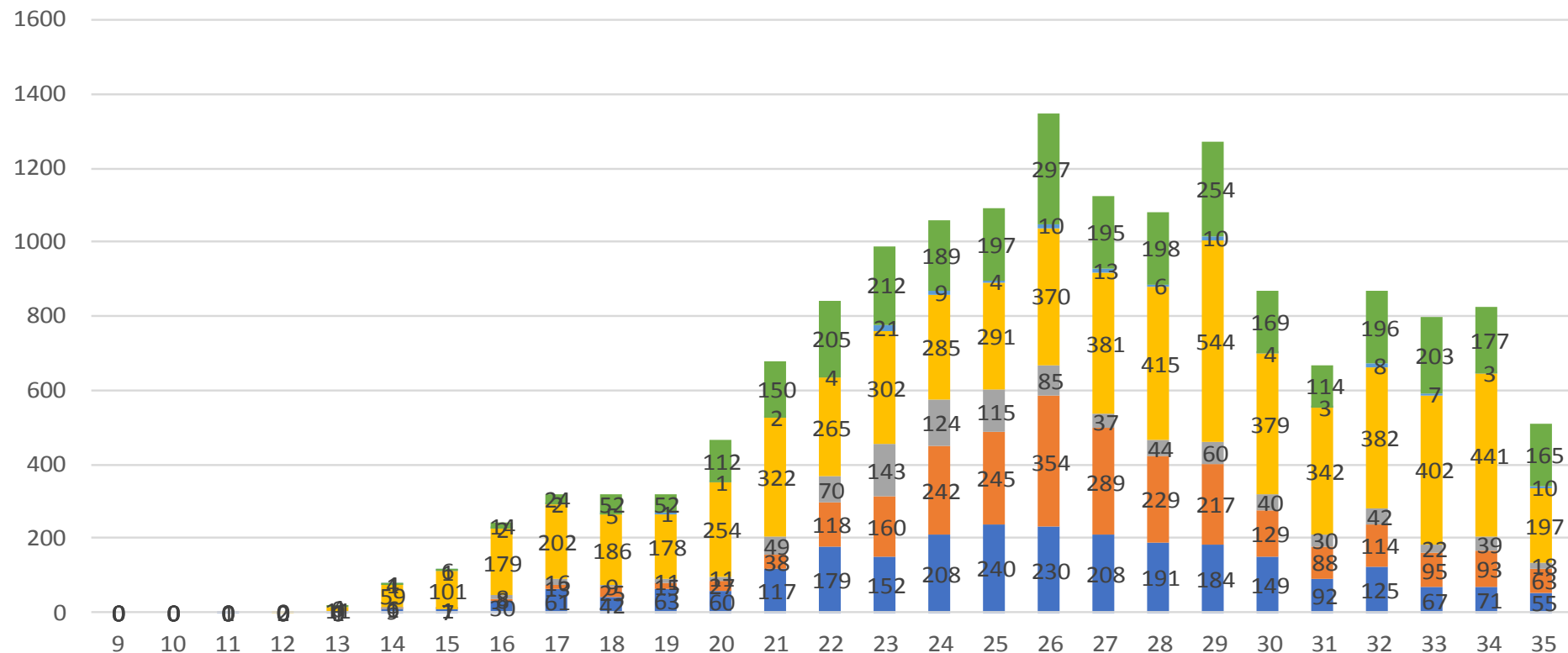
NUEVA NORMALIDAD



COVID-19 Sinaloa: Curva epidémica de casos incidentes por fecha de resultado del LESPS.

Casos SARS-CoV-2 pr Semana epidemiologica y Jurisdicción

■ Jurisd. No. 1 Mochis ■ Jurisd. No. 2 Guasave ■ Jurisd. No. 3 Guamuchil
■ Jurisd. No. 4 Culiacan ■ Jurisd. No. 5 Elota ■ Jurisd. No. 6 Mazatlan



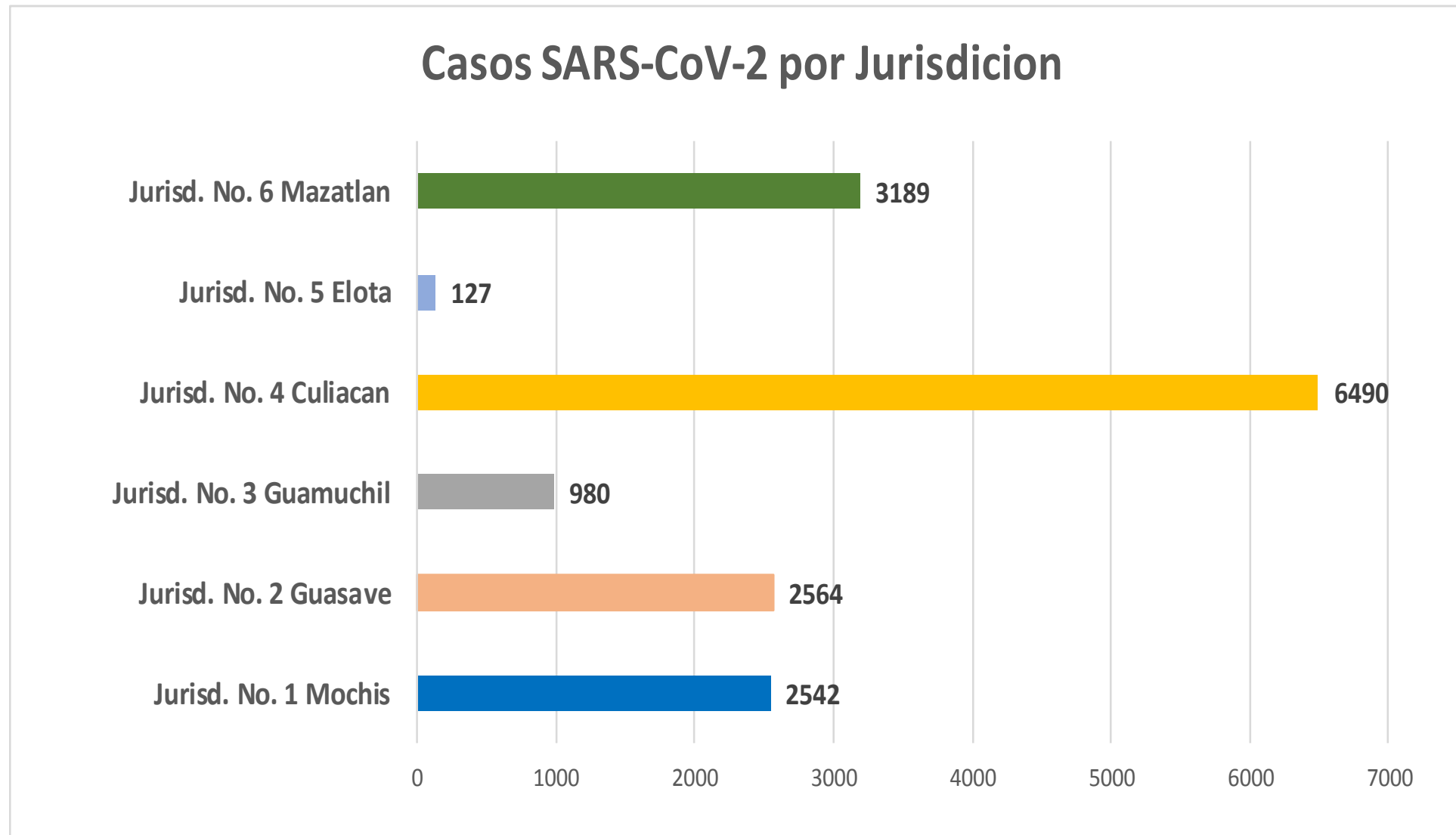
NUEVA NORMALIDAD

Estatal Confirmados acumulados
15,934



COVID-19 Sinaloa: Curva epidémica de casos incidentes por fecha de resultado del LESPS.

**NUEVA
NORMALIDAD**

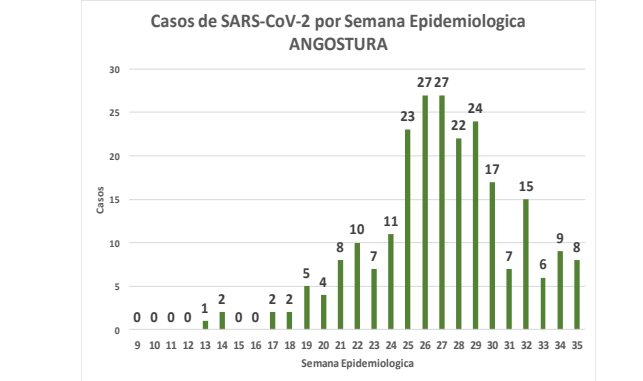
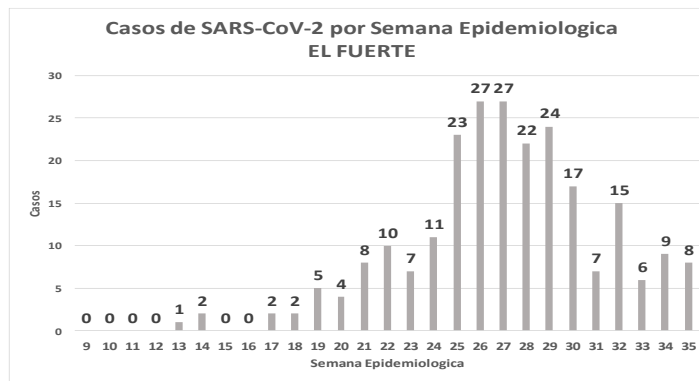
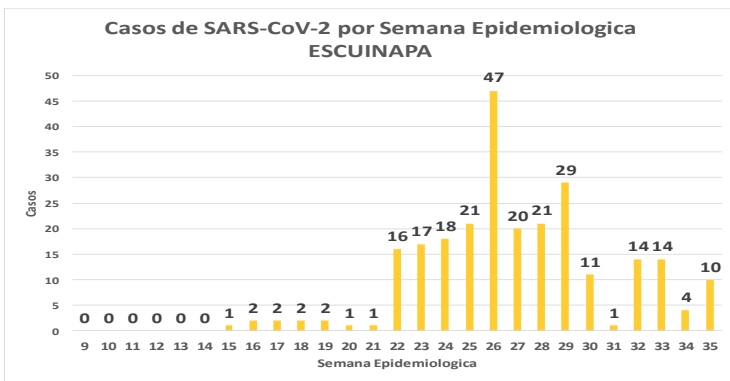
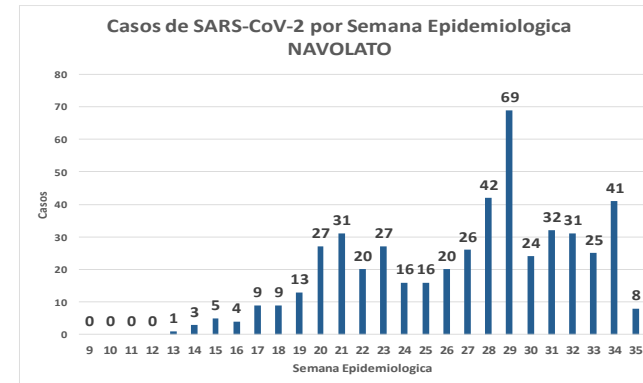
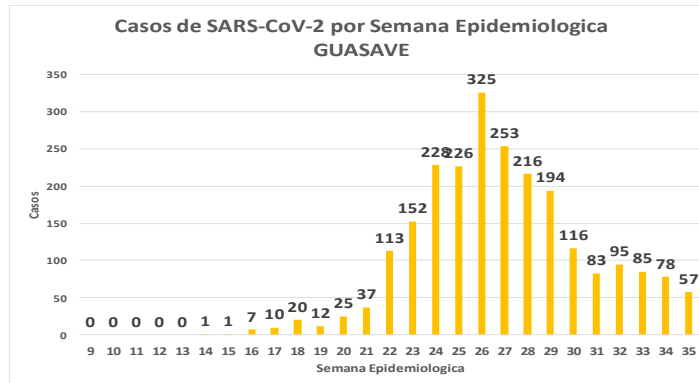
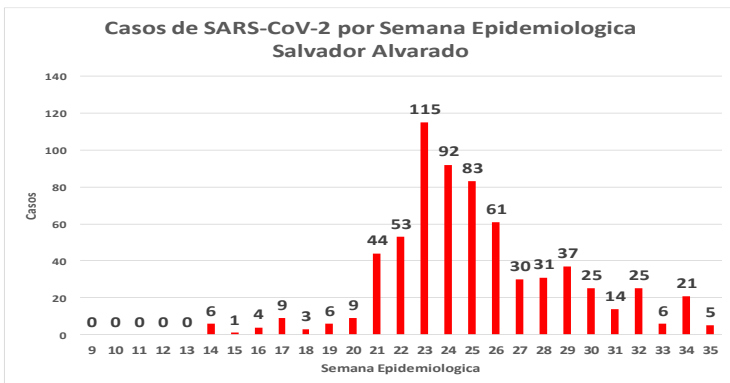
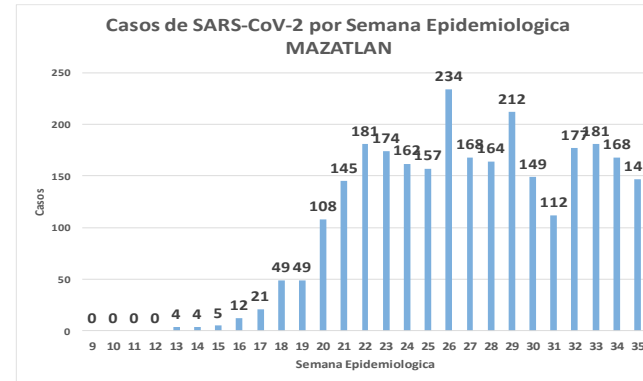
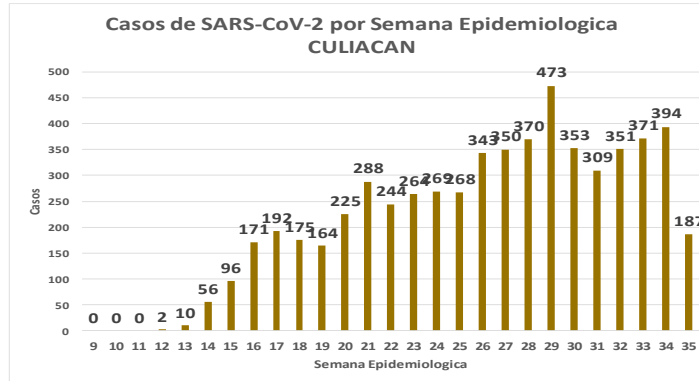
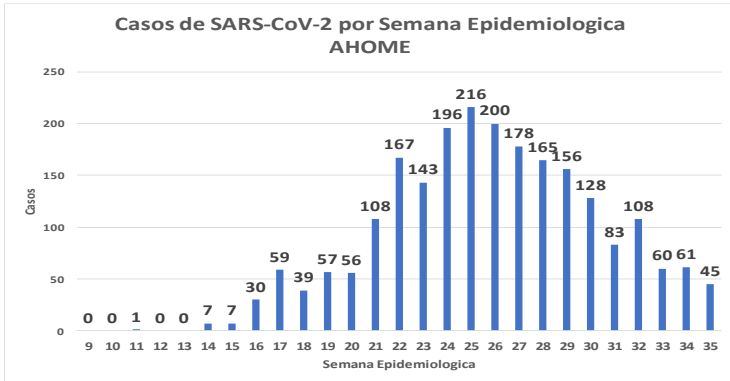


COVID-19 Sinaloa: Comportamiento COVID-19 por Municipio.



SALUD
SECRETARÍA DE SALUD

NUEVA NORMALIDAD



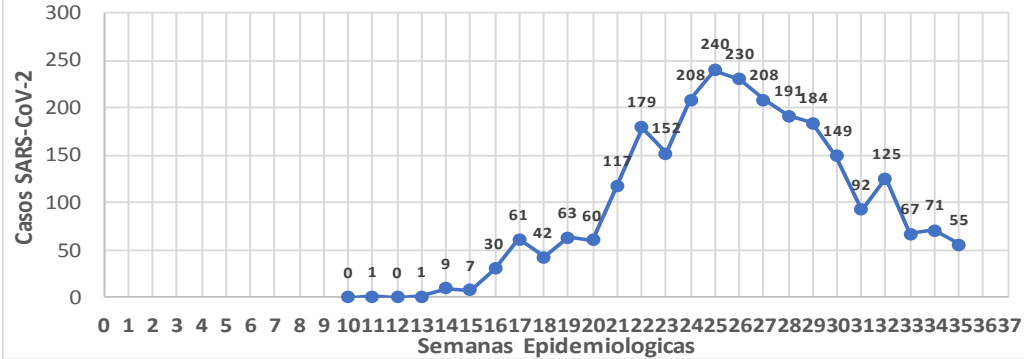
COVID-19 Sinaloa: Comportamiento COVID-19 por JURISDICCION.



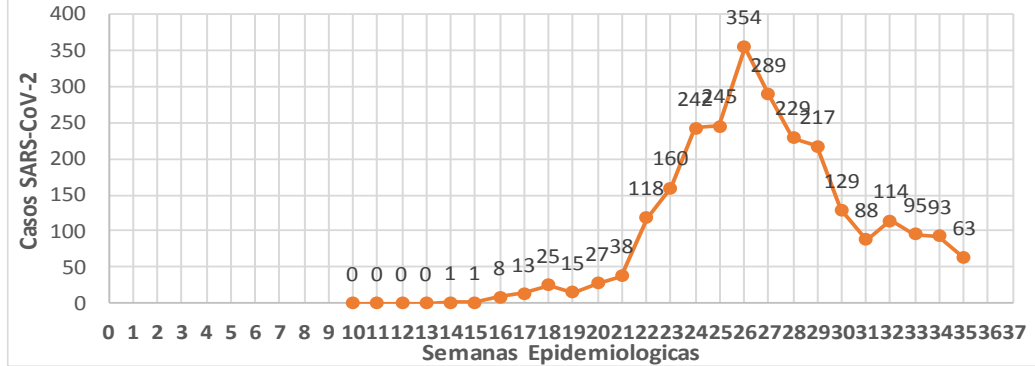
SALUD
SECRETARÍA DE SALUD

NUEVA NORMALIDAD

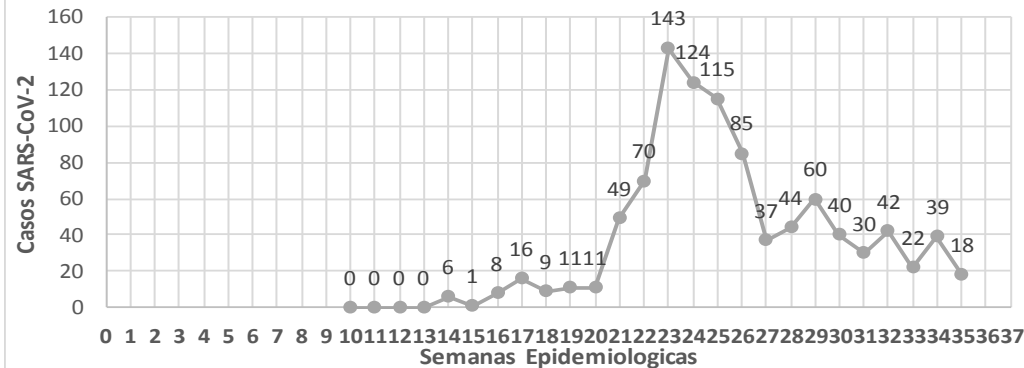
CASOS SARS-CoV-2 por Semana Epidemiologica
JURISDICCION MOCHIS



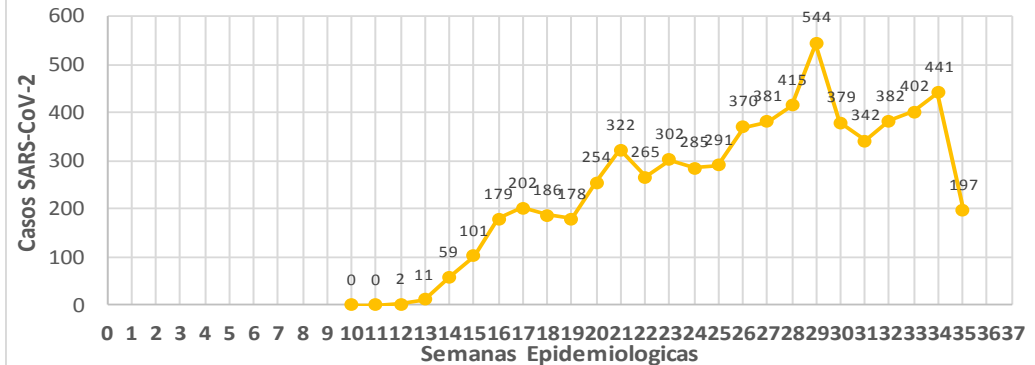
CASOS SARS-CoV-2 por Semana Epidemiologica
JURISDICCION GUASAVE



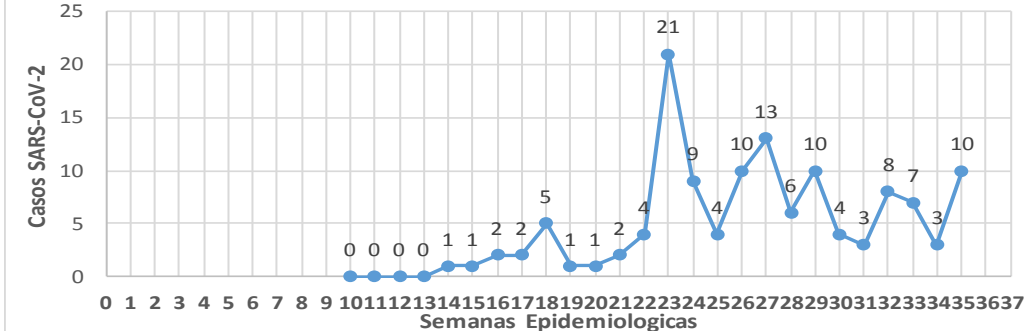
CASOS SARS-CoV-2 por Semana Epidemiologica
JURISDICCION GUAMUCHIL



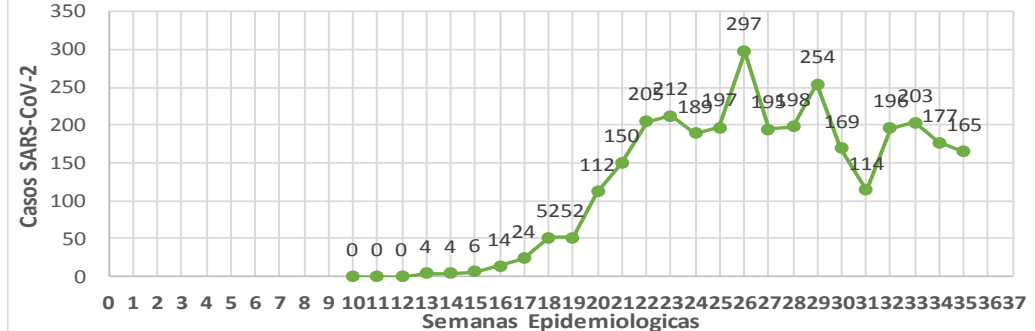
CASOS SARS-CoV-2 por Semana Epidemiologica
JURISDICCION CULIACAN



CASOS SARS-CoV-2 por Semana Epidemiologica
JURISDICCION ELOTA



CASOS SARS-CoV-2 por Semana Epidemiologica
JURISDICCION MAZATLAN



COVID-19 Sinaloa: Total de registros con toma de muestras en Plataforma SISVER.

DATOS TOTALES DE REGISTROS EN PLATAFORMA SISVER

SINALOIA: SOSPECHOSOS POR SECTOR

INSTITUCION	NO ADECUADO	RECHAZADA	NO RECIBIDA	SOSPECHOSOS	TOTAL CON MUESTRA	% SOSPECHOSOS
IMSS	0	312	84	12,721	13,117	43.6%
IMSS-OPORTUNIDADES	0	18	0	407	425	1.4%
ISSSTE	3	14	19	1,631	1,667	5.5%
PRIVADA	5	3	155	871	1,034	3.4%
SEDENA	0	2	2	226	230	0.8%
SEMAR	0	6	3	242	251	0.8%
SSA	44	52	29	12,247	12,372	41.1%
PEMEX	0	0	0	4	4	0.0%
ESTATAL	2	3	2	705	712	2.4%
MUNICIPAL	2	1	0	275	278	0.9%
TOTAL	56	411	294	29,329	30,090	100.0%

0.2% 1.4% 1.0% 97.5% 100.0%

30,090 SOSPECHOSOS **16,067** CONFIRMADOS **53.4%**

0.6%
3.8%
4.3%
0.2%
1.4%
1.0%

174
1,129
1,303
56
411
294

DE LOS REGISTROS SIN RESULTADO TIENEN UNA FECHA DE RECEPCION EN LABORATORIO

SIN RECEPCION EN LABORATORIO Y SIN RESULTADO

SIN REGISTRO DE RECEPCION EN LABORATORIO

NO ADECUADAS

RECHAZADAS

NO RECIBIDAS

93.8%

32
30

TIENEN MAS DE 72 HORAS DE RECEPCION EN EL LABORATORIO

CORRESPONDEN A REGISTROS CON MAS DE 7 DIAS DE TRANSITO

RESULTADO DEFINITIVO EN PLATAFORMA SISVER	
SARS-CoV-2	16,067
NEGATIVO	11,760
NO RECIBIDA	294
INF AH1N1 PMD	97
RECHAZADA	411
B	58
A H3	16
METAPNEUMOVIRUS	9
ENTEROV//RHINOVIRUS	24
CORONA OC43	2
NO ADECUADO	56
INF A	8
CORONA 229E	1
CORONA NL63	1
CORONA HKU1	1
VSR	2
ADENOVIRUS	1
PARAINFLUENZA 3	1
NO SUBTIPIFICADO	1

NUEVA NORMALIDAD



COVID-19 Sinaloa: Total de registros con toma de muestras en Plataforma SISVER.



INFORMACION AL DIA : viernes, 28 de agosto de 2020

SE TOMO MUESTRA PERO SIN RECEPCION EN LABORATORIO

Municipios	IMSS	IMSS- OPORTUN IDADES	ISSSTE	PRIVADA	SEDENA	SEMAR	SSA	PEMEX	ESTATAL	MUNICIPAL	TOTAL
AHOME	55	3	5	2	0	8	28	0	0	0	101
CHOIX	2	0	0	0	0	0	0	0	0	0	2
EL FUERTE	5	7	2	0	0	0	2	0	0	0	16
GUASAVE	93	0	2	9	0	0	18	0	0	0	122
SINALOA	2	0	1	3	0	0	5	0	0	0	11
ANGOSTURA	4	0	0	2	0	0	5	0	0	0	11
MOCORITO	1	0	1	7	0	0	6	0	0	0	15
SALVADOR ALVARADO	7	0	0	0	0	0	7	0	0	0	14
BADIRAGUATO	0	0	0	1	0	0	7	0	0	0	8
CULIACAN	194	0	19	297	0	0	147	0	15	0	672
NAVOLATO	27	0	0	5	0	0	5	0	1	0	38
COSALA	0	0	0	0	0	0	6	0	0	0	6
ELOTA	0	0	0	1	0	0	2	0	1	0	4
SAN IGNACIO	1	0	1	2	0	0	14	0	0	0	18
CONCORDIA	0	1	0	1	0	0	1	0	0	0	3
ESCUINAPA	0	0	0	0	0	0	15	0	0	0	15
MAZATLAN	46	5	14	62	10	13	72	0	0	5	227
ROSARIO	0	0	4	3	0	0	6	0	0	0	13
Total	437	16	49	395	10	21	346	0	17	5	1,296
Otro Estado	1	0	0	5	0	0	1	0	0	0	7

Municipios	REGISTROS SIN RESULTADO Y TIENEN FECHA DE RECEPCION EN LABORATORIO	TIENEN MAS DE 72 HORAS DE RECEPCION EN EL LABORATORIO Y SIN RESULTADO
AHOME	10	6
CHOIX	0	0
EL FUERTE	0	0
GUASAVE	2	1
SINALOA	0	0
ANGOSTURA	4	1
MOCORITO	4	0
SALVADOR ALVARADO	6	1
BADIRAGUATO	3	0
CULIACAN	89	15
NAVOLATO	1	0
COSALA	1	0
ELOTA	3	1
SAN IGNACIO	0	0
CONCORDIA	0	0
ESCUINAPA	5	1
MAZATLAN	43	5
ROSARIO	3	1
Total	174	32
Otro Estado	0	0

COVID-19 Sinaloa: Unidades de Salud con retraso en Dictaminación ó Confirmación de Defunciones Sospechosas a COVID-19 en Plataforma SISVER.



Información al día:

viernes, 28 de agosto de 2020

Información al día:

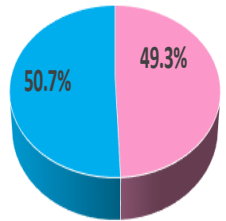
viernes, 28 de agosto de 2020

UNIDAD MEDICA	DEFUNCIONES PENDIENTES DE CONFIRMAR
DR. M.CARDENAS DE LA VEGA	26
HOSPITAL MILITAR REGIONAL DE MAZATLAN, SIN.	7
HOSPITAL GENERAL LOS MOCHIS	11
HGZMF 32 GUASAVE	38
HGSMF 30 GUAMUCHIL	14
HGR 1 CULIACAN	134
LOS MOCHIS	32
SANATORIO CEMSI CHAPULTEPEC	0
HGZMF 3 MAZATLAN	92
HGZMF 28 COSTA RICA	4
MAZATLAN	8
HOSPITAL CIVIL DE CULIACAN	24
UMF 35 CULIACAN	1
UMFH 22 EL DORADO	3
CLINICA HOSPITAL MARIA DEL MAR	6
HOSPITAL GENERAL DE MAZATLAN	0
HGZ 49 LOS MOCHIS	6
HOSPITAL GENERAL CULIACAN	5
CLINICA HOSPITAL CULIACAN S. A. DE C. V.	6
OPERADORA NUEVA CLINICA SANTA MARIA S.A DE C.V	3
HOSPITAL MARINA MAZATLAN	1
UMF 46 CULIACAN	1
UMF 56 PRADOS	2
UMF 36 CULIACAN	2
HOSPITAL GENERAL ESCUINAPA	1
HOSPITAL INTEGRAL CONCORDIA	1
HR VILLA UNION	1
HOSPITAL ANGELES CULIACAN	1
HR FUERTE, EL	1
HOSPITAL NAVAL DE MAZATLAN	0
HGSMF 4 NAVOLATO	1
	432

COVID-19 Sinaloa: Casos confirmados por edad y sexo

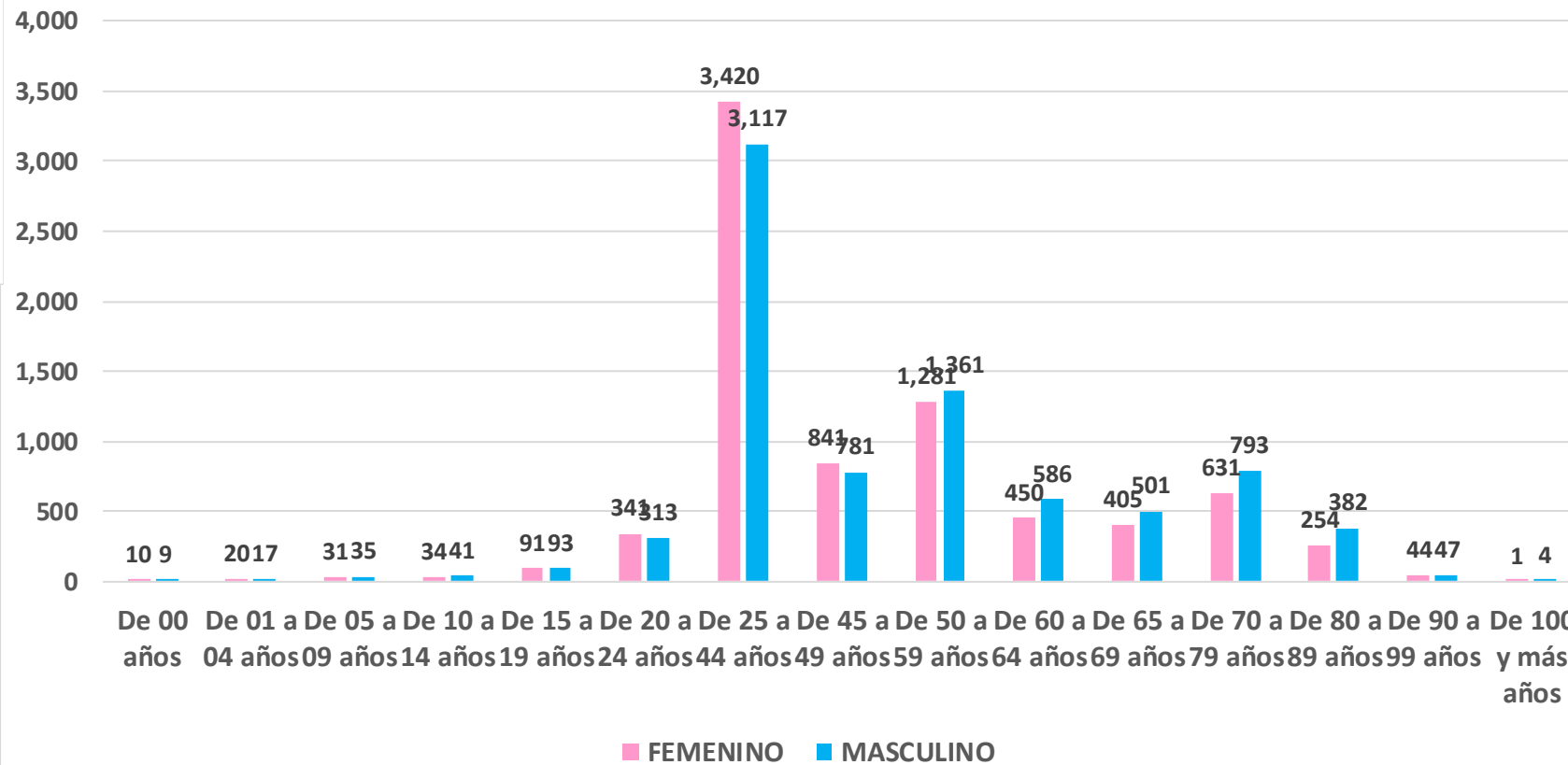
Mediana de edad: **46** años

CASOS CONFIRMADOS SEGÚN SEXO



■ MUJER ■ HOMBRE

Casos Confirmados COVID-19, por Edad y Sexo



NUEVA
NORMALIDAD

15,934

Confirmados
acumulados



COVID-19 Sinaloa: Casos confirmados por edad y sexo

GRUPOS DE EDAD NOTIFICADOS EN PLATAFORMA POR COVID-19, SINALOA

Grupo de Edad	Sospechosos	%	CASOS (+) COVID-19	%	Defuncion	Letalidad	Hosp-COVID-19	Indice de Hospitalizacion	Tasa de Incidencia
De 00 años	152	0.44%	19	0.1%	0	0.0%	12	63.2%	37.8
De 01 a 04 años	272	0.8%	37	0.2%	1	2.7%	12	32.4%	18.2
De 05 a 09 años	267	0.77%	66	0.4%	3	4.5%	16	24.2%	25.1
De 10 a 14 años	301	0.9%	75	0.5%	3	4.0%	11	14.7%	27.6
De 15 a 19 años	632	1.82%	184	1.2%	2	1.1%	27	14.7%	66.6
De 20 a 24 años	1,864	5.4%	654	4.1%	10	1.5%	48	7.3%	241.7
De 25 a 44 años	15,065	43.37%	6,537	41.0%	181	2.8%	873	13.4%	713.3
De 45 a 49 años	3,516	10.1%	1,622	10.2%	172	10.6%	458	28.2%	821.7
De 50 a 59 años	5,442	15.67%	2,642	16.6%	514	19.5%	1,189	45.0%	809.9
De 60 a 64 años	1,914	5.5%	1,036	6.5%	325	31.4%	638	61.6%	848.6
De 65 a 69 años	1,533	4.41%	906	5.7%	386	42.6%	673	74.3%	350.3
De 70 a 79 años	2,440	7.0%	1,424	8.9%	723	50.8%	1,141	80.1%	
De 80 a 89 años	1,144	3.29%	636	4.0%	380	59.7%	521	81.9%	
De 90 a 99 años	184	0.5%	91	0.6%	47	51.6%	70	76.9%	
De 100 y más años	8	0.02%	5	0.0%	0	0.0%	2	40.0%	
Total general	34,734	100.0%	15,934	100.0%	2,747	17.2%	5,691	35.7%	504.8

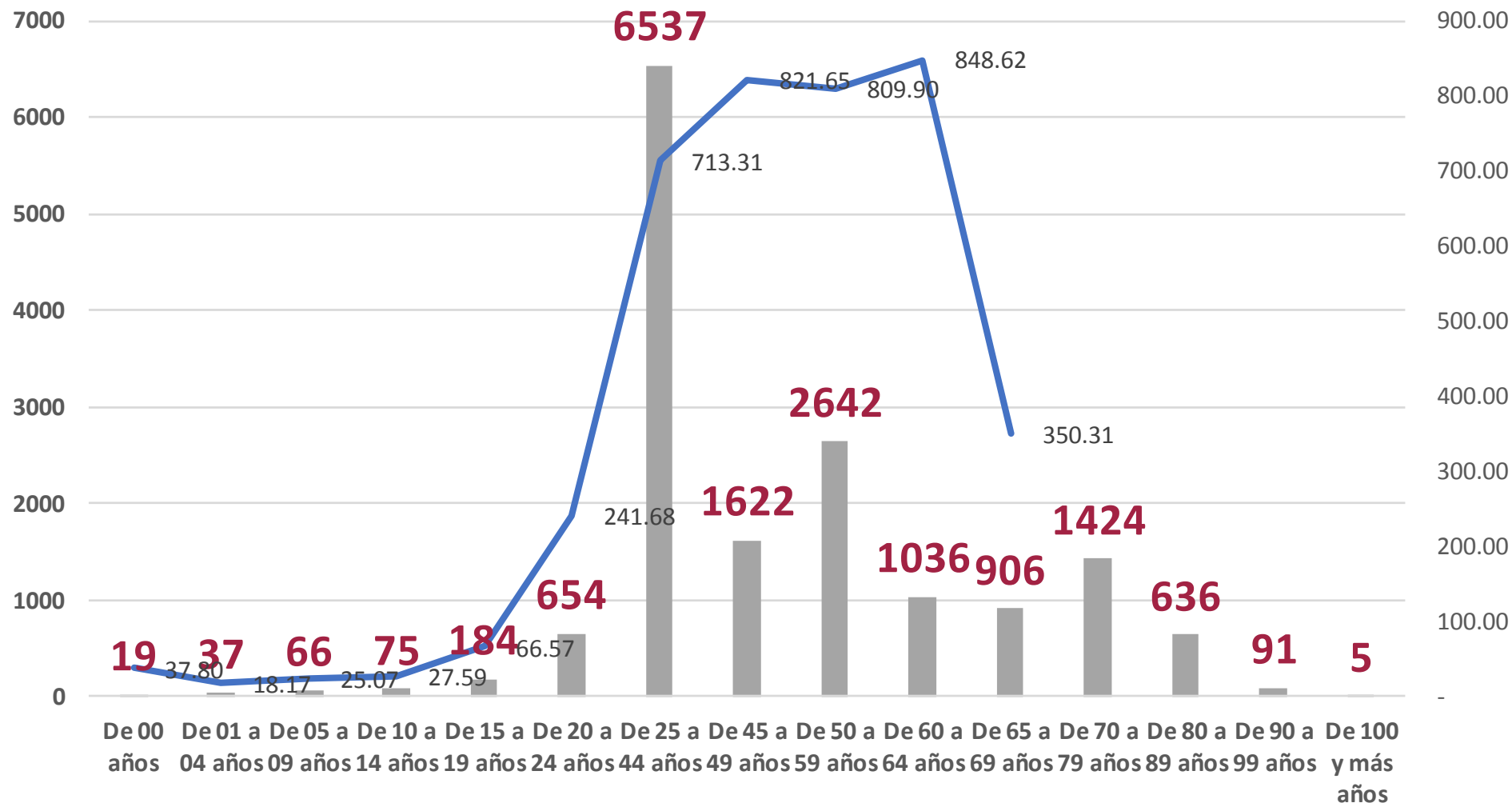
**NUEVA
NORMALIDAD**

Tasa de Letalidad Estatal
17.2%



COVID-19 Sinaloa: Casos confirmados por edad y sexo

Casos Notificados y Confirmados en el Estado de Sinaloa por Grupo de Edad en Plataforma COVID-19



NUEVA NORMALIDAD

Tasa de Incidencia Estatal
504.77
Por 100 mil habt.



COVID-19 Sinaloa: Defunciones acumuladas por edad y sexo

Mediana de edad: 67 años

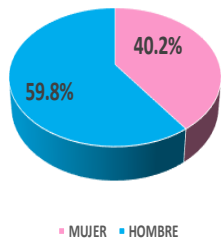
**NUEVA
NORMALIDAD**

2,747

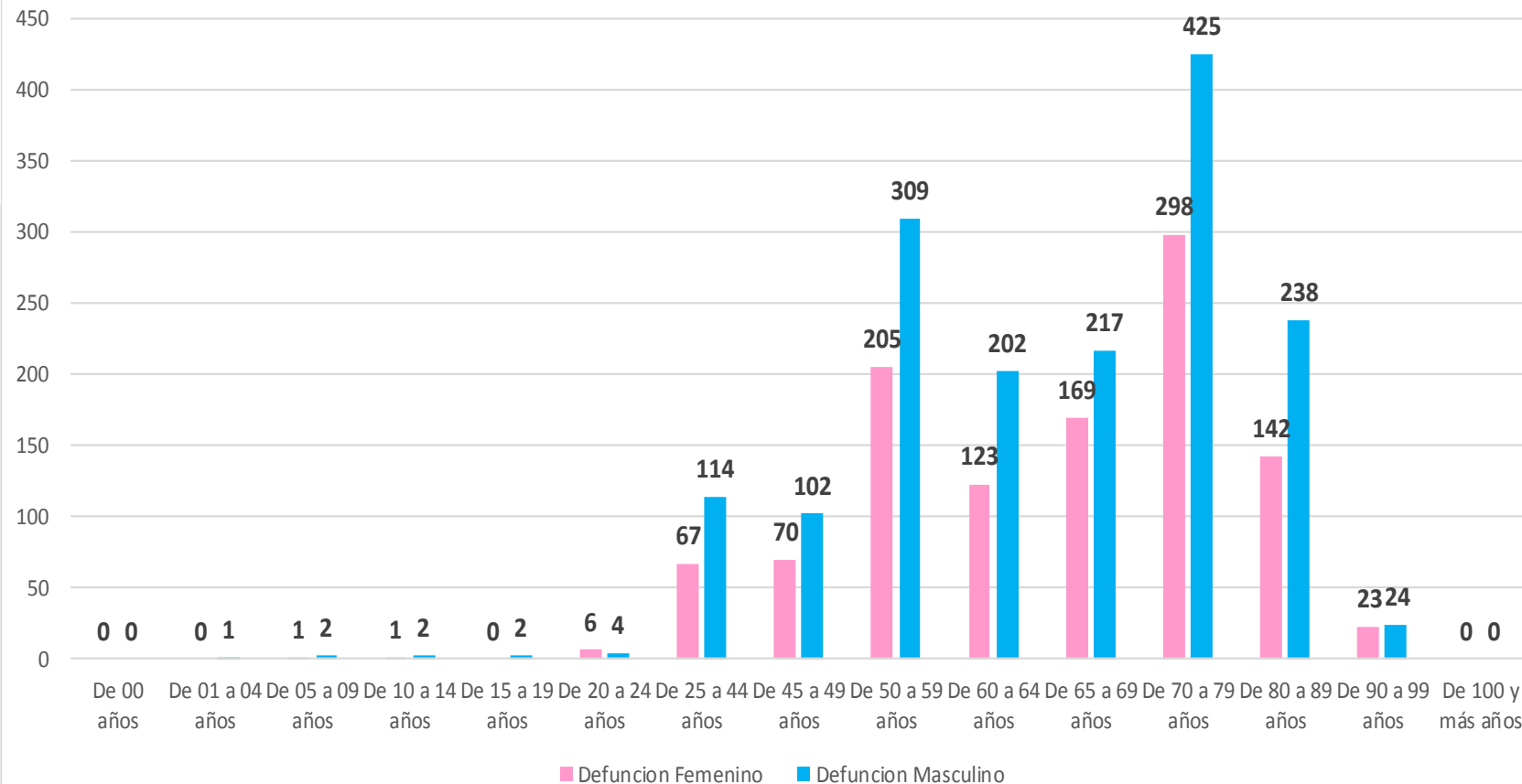
Defunciones



DEFUNCIONES CONFIRMADAS SEGÚN SEXO



DEFUNCIONES DE CASOS CONFIRMADOS COVID-19, POR EDAD Y SEXO



COVID-19 Sinaloa: Defunciones acumuladas por comorbilidad

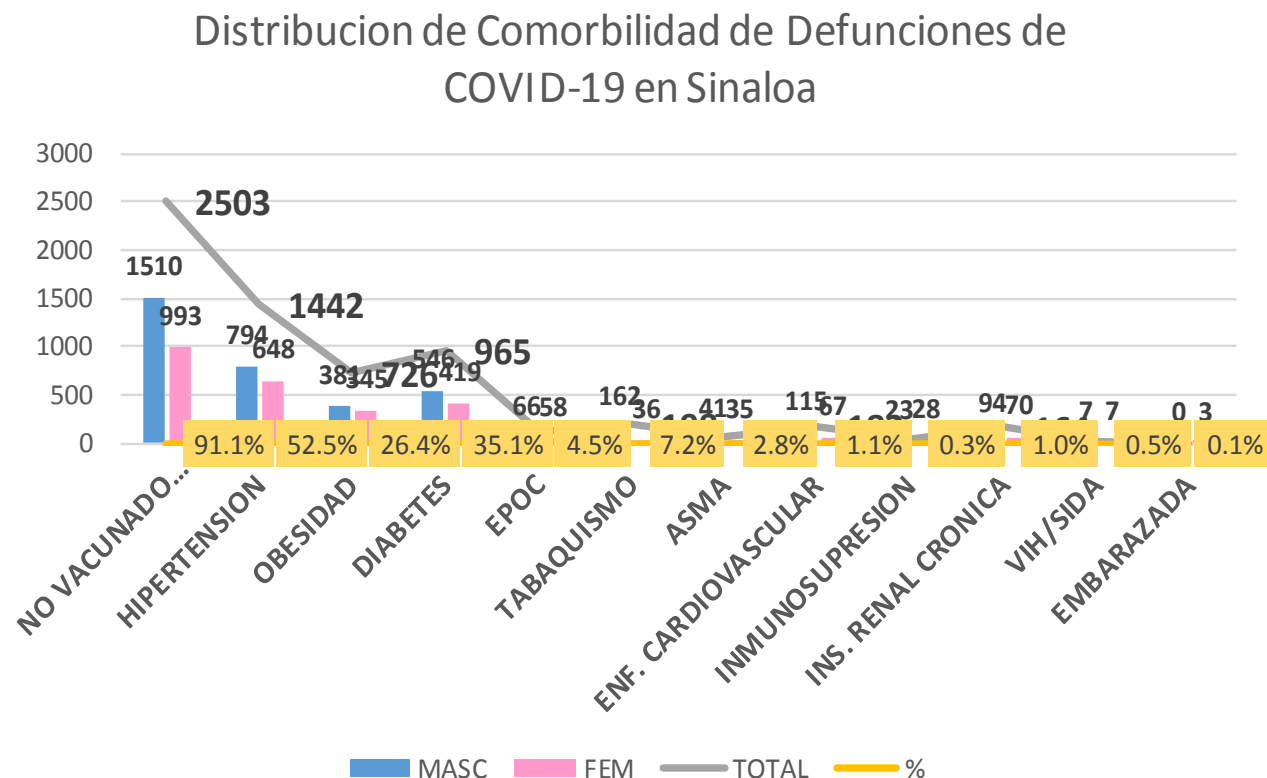
NUEVA
NORMALIDAD

2,747

Defunciones

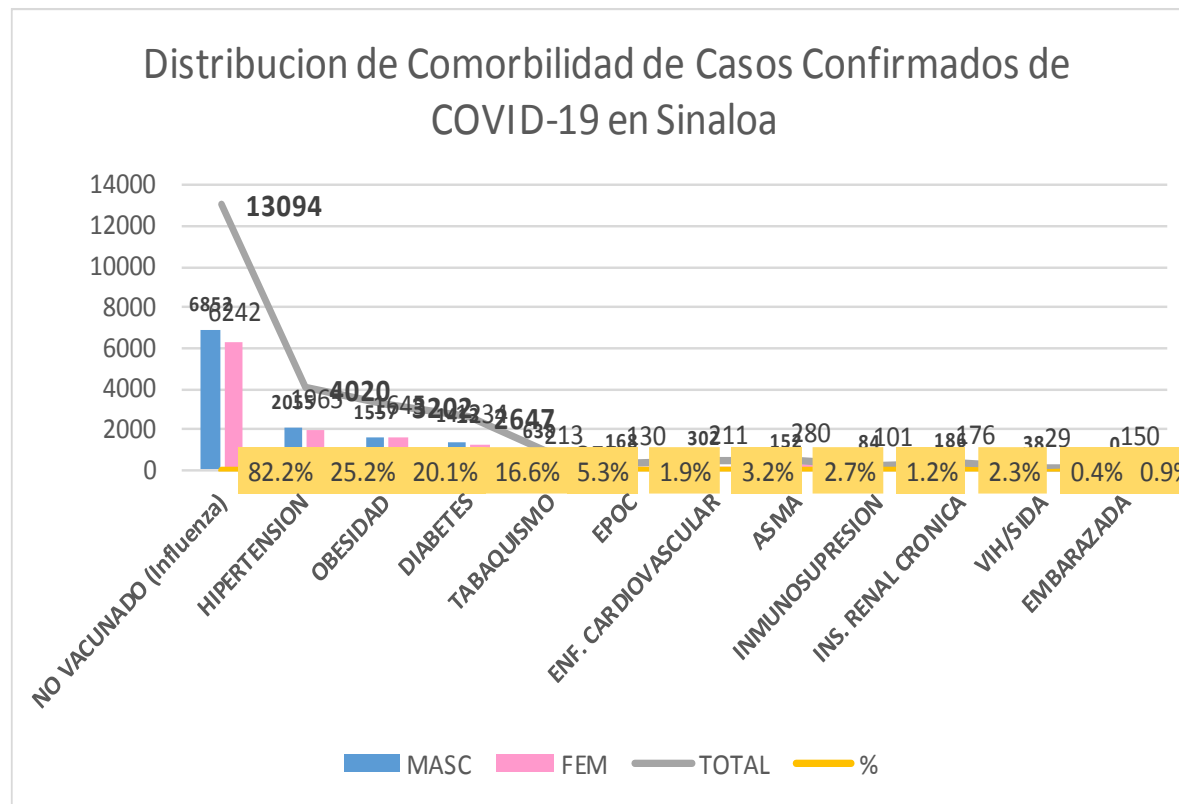


DEFUNCIONES				
2747	1642	1105		
COMORBILIDAD	MASC	FEM	TOTAL	%
NO VACUNADO (Influenza)	1510	993	2503	91.1%
HIPERTENSION	794	648	1442	52.5%
OBESIDAD	381	345	726	26.4%
DIABETES	546	419	965	35.1%
EPOC	66	58	124	4.5%
TABAQUISMO	162	36	198	7.2%
ASMA	41	35	76	2.8%
ENF. CARDIOVASCULAR	115	67	182	1.1%
INMUNOSUPRESION	23	28	51	0.3%
INS. RENAL CRONICA	94	70	164	1.0%
VIH/SIDA	7	7	14	0.5%
EMBARAZADA	0	3	3	0.1%



COVID-19 Sinaloa: Casos Confirmados por comorbilidad

CASOS CONFIRMADOS				
	15933	8080	7853	
COMORBILIDAD	MASC	FEM	TOTAL	%
NO VACUNADO (Influenza)	6852	6242	13094	82.2%
HIPERTENSION	2055	1965	4020	25.2%
OBESIDAD	1557	1645	3202	20.1%
DIABETES	1413	1234	2647	16.6%
TABAQUISMO	638	213	851	5.3%
EPOC	168	130	298	1.9%
ENF. CARDIOVASCULAR	302	211	513	3.2%
ASMA	152	280	432	2.7%
INMUNOSUPRESION	84	101	185	1.2%
INS. RENAL CRONICA	186	176	362	2.3%
VIH/SIDA	38	29	67	0.4%
EMBARAZADA	0	150	150	0.9%



NUEVA NORMALIDAD

Confirmados acumulados
15,934



COVID-19 Sinaloa: Confirmados y Defunciones acumuladas por Institución

NUEVA
NORMALIDAD

2,747

Defunciones



CONFIRMADOS POR INSTITUCION EN PLATAFORMA POR COVID-19, SINALOA

Institucion	Notificados	Confirmados	%	Defunciones
SSA	12,936	6,029	37.8%	541
IMSS	16,014	7,368	46.2%	1,592
IMSS_PR	446	222	1.4%	26
ISSSTE	2,431	1,090	6.8%	374
PEMEX	0	0	0.0%	0
Privados	1,185	299	1.9%	60
SEDENA	317	159	1.0%	20
SEMAR	378	143	0.9%	25
Servicios Estatales	750	446	2.8%	97
Servicios Municipales	277	178	1.1%	12
Universitarios	0	0	0.0%	0
Cruz Roja	0	0	0.0%	0
DIF	0	0	0.0%	0
Total	34,734	15,934	100.0%	2,747

CLASIFICACION DE DEFUNCIONES CONFIRMADAS, NEGATIVAS Y SOSPECHOSAS EN PLATAFORMA COVID-19, SINALOA, AL DIA DE HOY:

Institucion	Defunciones Positivas a COVID-19	Defunciones NEGATIVAS a COVID-19	Defunciones SOSPECHOSAS a COVID-19***
SSA	541	82	18
IMSS	1,592	437	299
IMSS_PR	26	12	2
ISSSTE	374	78	66
PEMEX	0	0	0
Privados	60	7	17
SEDENA	20	6	7
SEMAR	25	3	0
Servicios Estatales	97	13	24
Servicios Municipales	12	0	0
Universitarios	0	0	0
Cruz Roja	0	0	0
DIF	0	0	0
Total	2,747	638	433

*** PENDIENTES DE DICTAMINAR

COVID-19 Sinaloa: Tipo de Paciente por Evolución Hospitalaria

TIPO DE PACIENTE REG. CONFIRMADO POR COVID-19, SIN

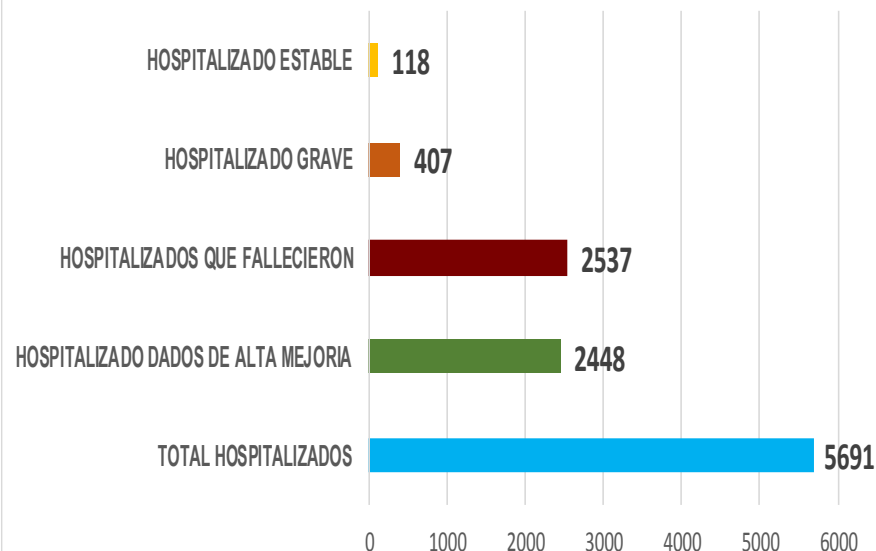
TIPO DE PACIENTE CONFIRMADO POR COVID-19, SINALOA POR EVOLUCION DE GRAVEDAD AL 28/ago/2020		
EVOLUCION HOSPITALIA	Casos	%
AMBULATORIO	10243	64.3%
HOSPITALIZADO	5691	35.7%
	15934	100.0%

TIPO DE PACIENTE HOSPITALIZADOS Y CONFIRMADO POR COVID-19, SINALOA

		%
TOTAL HOSPITALIZADOS	5691	
HOSPITALIZADO DADOS DE ALTA MEJORIA	2448	43.0%
HOSPITALIZADOS QUE FALLECIERON	2537	44.6%
HOSPITALIZADO GRAVE	407	7.2%
HOSPITALIZADO ESTABLE	118	2.1%

NUEVA NORMALIDAD

Tipo de paciente Hospitalizado y Confirmado por COVID-19



Casos Hospitalizados Intubados y Positivos a SARS-Cov-2

Total de Casos Intubados	647	100.0%
Total de Intubados No Grave	3	0.5%
Total de Intubados Grave	48	7.4%
Total de Intubados con Alta Mejoria	175	27.0%
Total de Intubados Fallecidos	405	62.6%
Total de Intubados Alta Traslado	9	1.4%



COVID-19 Sinaloa: Casos confirmados y Defunciones por Ocupación

NUEVA
NORMALIDAD

2,747

Defunciones

Confirmados
acumulados

15,934



ESTATAL

OCUPACIÓN	ESTATAL	
	CASOS CONFIRMADOS COVID-19	DEFUNCIONES COVID-19 ESTATAL
OTROS TRABAJADORES DE LA SALUD	994	9
MEDICOS	946	24
ENFERMERAS	1552	9
DENTISTAS	33	1
LABORATORISTAS	76	1
OTROS PROFESIONISTAS	367	19
ESTUDIANTES	436	12
JUBILADO / PENSIONADO	1331	656
GERENTES O PROPIETARIOS DE EMPRESAS O NEGOCIOS	75	12
HOGAR	2608	798
COMERCIANTES DE MERCADOS FIJOS O AMBULANTES	254	56
CHOFERES	142	30
MAESTROS	195	24
CAMPESINOS	195	67
OBREROS	115	32
OTROS	1874	286
DESEMPLEADOS	991	334
EMPLEADOS	3749	377

15933

2747

17.2%

DEFUNCIONES EN PERSONAL DE LA SALUD POR GRUPO DE EDAD CON SARS-Cov2

DEFUNCIONES POR GRUPO DE EDAD CON SARS-Cov2	MEDICOS	ENFERMERAS	OTROS TRABAJADORES DE LA SALUD	LABORATORISTAS	DENTISTAS	Total	%
De 20 a 24 años	0	0	0	0	0	0	0.0%
De 25 a 44 años	2	3	1	0	0	6	13.6%
De 45 a 49 años	2	1	1	0	0	4	9.1%
De 50 a 59 años	5	4	4	1	0	14	31.8%
De 60 a 64 años	5	0	0	0	0	5	11.4%
De 65 a 69 años	6	0	2	0	1	9	20.5%
De 70 a 79 años	4	0	1	0	0	5	11.4%
De 80 a 89 años	0	1	0	0	0	1	2.3%
De 90 a 99 años	0	0	0	0	0	0	0.0%
De 100 y más años	0	0	0	0	0	0	0.0%
Total general	24	9	9	1	1	44	100.0%

54.5% 20.5% 20.5% 2.3% 2.3% 100.0%

COVID-19 Sinaloa: Casos confirmados en personal de la salud por Municipio

CASOS CONFIRMADOS SARS-Cov2 EN PERSONAL DE LA SALUD POR MUNICIPIO							
Municipios	MEDICOS	ENFERMERAS	OTROS TRABAJADORES DE LA SALUD	LABORATORISTAS	DENTISTAS	Total	%
AHOME	163	298	223	19	4	707	19.6%
CHOIX	1	2	2	0	0	5	0.1%
EL FUERTE	6	20	12	1	0	39	1.1%
GUASAVE	81	182	82	9	3	357	9.9%
SINALOA	9	15	4	1	0	29	0.8%
ANGOSTURA	11	15	1	0	0	27	0.7%
MOCORITO	2	3	1	0	0	6	0.2%
SALVADOR ALVARADO	41	53	19	1	0	114	3.2%
BADIRAGUATO	1	1	1	0	0	3	0.1%
CULIACÁN	427	578	420	26	15	1466	40.6%
NAVOLATO	9	78	31	1	2	121	3.4%
COSALÁ	8	4	2	0	1	15	0.4%
ELOTA	3	1	2	0	0	6	0.2%
SAN IGNACIO	0	0	1	0	0	1	0.0%
CONCORDIA	2	1	0	0	0	3	0.1%
ESCUINAPA	19	43	19	1	1	83	2.3%
MAZATLÁN	156	251	172	17	7	603	16.7%
ROSARIO	5	7	1	0	0	13	0.4%
Total	944	1552	993	76	33	3598	99.8%
Otro Estado	4	2	3	0	0	9	0.2%

NUEVA NORMALIDAD

2,747

Defunciones

Confirmados acumulados

15,934



COVID-19 Sinaloa: Casos confirmados en personal de la salud por Institución y Grupo de Edad

CASOS CONFIRMADOS SARS-Cov2 EN PERSONAL DE LA SALUD POR INSTITUCION							
INSTITUCION	MEDICOS	ENFERMERAS	OTROS TRABAJADORES DE LA SALUD	LABORATORISTAS	DENTISTAS	Total	%
SSA	395	511	347	23	20	1296	36.0%
IMSS	378	795	531	38	8	1750	48.6%
IMSS_PR	26	29	20	1	1	77	2.1%
ISSSTE	59	134	47	7	2	249	6.9%
PEMEX	0	0	0	0	0	0	0.0%
Privados	26	16	8	3	0	53	1.5%
SEDENA	2	2	1	0	0	5	0.1%
SEMAR	6	17	4	2	2	31	0.9%
*Servicios	41	37	24	2	0	104	2.9%
**Servicios	13	11	12	0	0	36	1.0%
Universitaria	0	0	0	0	0	0	0.0%
Cruz Roja	0	0	0	0	0	0	0.0%
DIF	0	0	0	0	0	0	0.0%
TOTAL	946	1552	994	76	33	3601	100.0%

CASOS CONFIRMADOS SARS-Cov2 EN PERSONAL DE LA SALUD POR GRUPO DE EDAD							
GRUPO DE EDAD EN PERSONAL DE LA SALUD CON COVID-19	MEDICOS	ENFERMERAS	OTROS TRABAJADORES DE LA SALUD	LABORATORISTAS	DENTISTAS	Total	%
De 20 a 24 años	20	67	49	3	0	139	3.9%
De 25 a 44 años	608	1096	642	46	18	2410	66.9%
De 45 a 49 años	93	204	141	9	4	451	12.5%
De 50 a 59 años	132	166	130	16	8	452	12.6%
De 60 a 64 años	56	11	14	1	2	84	2.3%
De 65 a 69 años	23	4	8	0	1	36	1.0%
De 70 a 79 años	8	3	8	0	0	19	0.5%
De 80 a 89 años	4	1	0	1	0	6	0.2%
De 90 a 99 años	2	1	0	0	0	3	0.1%
De 100 y más años	0	0	0	0	0	0	0.0%
Total general	946	1553	992	76	33	3600	100.0%

NUEVA NORMALIDAD

2,747

Defunciones

Confirmados acumulados

15,934



*Servicios Estatales (Hosp. Civil Culiacan)

**Servicios Municipales (Hosp. Maza de Juarez Mazatlan)



SERVICIOS DE SALUD DE SINALOA

SUBDIRECCION DE EPIDEMIOLOGIA

Situación de la Notificación de Casos y Defunciones en las Diferentes Unidades de Salud

CLUES	INSTIT	NOMBRE DE LA UNIDAD	Notificados	Confirmados	Defunciones Positivas a Sars-CoV-2
SLSSA000024	SSA	HOSPITAL GENERAL LOS MOCHIS	924	507	194
SLSSA000963	SSA	HOSPITAL INTEGRAL CHOIX	14	7	0
SLSSA002573	SSA	HOSPITAL INTEGRAL VALLE DEL CARRIZO	0	0	0
SLSSA001255	SSA	HOSPITAL GENERAL GUASAVE	350	225	76
SLSSA002136	SSA	HOSPITAL INTEGRAL DE SINALOA DE LEYVA	0	0	0
SLSSA000193	SSA	HOSPITAL INTEGRAL ANGOSTURA	26	19	0
SLSSA001716	SSA	HOSPITAL INTEGRAL MOCORITO	33	16	1
SLSSA018113	SSA	HOSPITAL GENERAL DE GUAMUCHIL	485	286	52
SLSSA000246	SSA	HOSPITAL INTEGRAL BADIRAGUATO	102	39	0
SLSSA000666	SSA	HOSPITAL GENERAL CULIACÁN	1444	684	130
SLSSA002491	SSA	HOSPITAL INTEGRAL NAVOLATO	69	33	0
SLSSA017582	SSA	HOSPITAL INTEGRAL VALLE DE SAN LORENZO	2	0	0
SLSSA018265	SSA	HOSPITAL GENERAL EL DORADO	146	40	2
SLSSA000572	SSA	HOSPITAL INTEGRAL COSALA	130	48	0
SLSSA017570	SSA	HOSPITAL INTEGRAL SAN IGNACIO	1	0	0
SLSSA017594	SSA	HOSPITAL GENERAL LA CRUZ	18	6	0
SLSSA000473	SSA	HOSPITAL INTEGRAL CONCORDIA	26	13	1
SLSSA001873	SSA	HOSPITAL INTEGRAL DE EL ROSARIO	103	60	2
SLSSA002585	SSA	HOSPITAL GENERAL DE MAZATLÁN	408	277	59
SLSSA018253	SSA	HOSPITAL GENERAL ESCUINAPA	326	193	14

TOTAL DE CASOS COVID-19 NOTIFICADOS EN MPIO. DE CULIACAN				9016	3865	1050
MUNICIPIO	CLUES	INSTIT	NOMBRE DE LA UNIDAD	Notificados	Confirmados	Defunciones (Positivas a SARS-CoV-2)
CULIACÁN	SLIMS000131	IMSS	HGR 1 CULIACÁN	3188	1594	545
CULIACÁN	SLIMS000184	IMSS	HGZMF 28 COSTA RICA	590	210	51
CULIACÁN	SLIST000073	ISSSTE	C.M.F. CULIACAN	9	6	0
CULIACÁN	SLIST000085	ISSSTE	DR. MANUEL CARDENAS DE LA VEGA	1627	623	202
CULIACÁN	SLSME000016	SME	HOSPITAL CIVIL DE CULIACÁN	745	444	97
CULIACÁN	SLSMP000365	SMP	CLÍNICA DE REHABILITACIÓN Y ESPECIALIDADES	41	21	1
CULIACÁN	SLSMP000370	SMP	CLÍNICA HOSPITAL CULIACÁN S. A. DE C. V.	150	15	8
CULIACÁN	SLSMP000394	SMP	SANATORIO CEMSI CHAPULTEPEC	17	2	0
CULIACÁN	SLSMP000411	SMP	SANATORIO BATIZ RAMOS	3	1	0
CULIACÁN	SLSMP000440	SMP	OPERADORA NUEVA CLÍNICA SANTA MARÍA S.A DE	37	6	3
CULIACÁN	SLSMP000534	SMP	HOSPITAL ÁNGELES CULIACÁN	469	2	0
CULIACÁN	SLSSA017606	SSA	HOSPITAL DE LA MUJER	108	36	1
CULIACÁN	SLSSA018265	SSA	HOSPITAL GENERAL EL DORADO	146	40	2
CULIACÁN	SLSME000021	SME	-HOSPITAL PEDIATRICO	6	2	0
CULIACÁN	SLSSA002556	SSA	HOSPITAL PEDIATRICO DE SINALOA	359	127	4
CULIACÁN	SLSMP002815	SMP	MEDICA DE LA CIUDAD	77	52	6
CULIACÁN	SLSSA000666	SSA	HOSPITAL GENERAL CULIACÁN	1444	684	130



SERVICIOS DE SALUD DE SINALOA

SUBDIRECCION DE EPIDEMIOLOGIA

Situación de la OCUPACION HOSPITALARIA en los Municipios

Municipios	CAMAS COVID	Casos Acumulados	Defunciones Acumuladas	Hospitalizados Según Plataforma SISVER	PORCENTAJE DE OCUPACION HOSPITALARIA -SINALOA-																																	
					25-jul-20	26-jul-20	27-jul-20	28-jul-20	29-jul-20	30-jul-20	31-jul-20	01-ago-20	02-ago-20	03-ago-20	04-ago-20	05-ago-20	06-ago-20	07-ago-20	08-ago-20	09-ago-20	10-ago-20	11-ago-20	12-ago-20	13-ago-20	14-ago-20	15-ago-20	16-ago-20	17-ago-20	18-ago-20	19-ago-20	20-ago-20	21-ago-20	22-ago-20	23-ago-20	24-ago-20	25-ago-20	26-ago-20	27-ago-20
AHOME	188	2,285	575	1,020	71%	71%	71%	70%	74%	72%	73%	72%	72%	71%	55%	56%	60%	55%	57%	57%	53%	53%	51%	49%	49%	44%	43%	42%	42%	42%	44%	44%	45%	44%	48%	41%	39%	39%
CHOIX	3	35	7	17	0%	0%	0%	0%	0%	0%	0%	0%	0%	0%	0%	0%	0%	0%	0%	0%	0%	0%	0%	0%	0%	0%	0%	0%	0%	0%	0%	0%	0%	0%	0%	0%	0%	0%
EL FUERTE	0	238	64	120	0%	0%	0%	0%	0%	0%	0%	0%	0%	0%	0%	0%	0%	0%	0%	0%	0%	0%	0%	0%	0%	0%	0%	0%	0%	0%	0%	0%	0%	0%	0%	0%	0%	0%
GUASAVE	180	2,345	368	667	32%	32%	32%	33%	32%	32%	32%	32%	33%	32%	25%	27%	27%	31%	28%	29%	28%	23%	24%	22%	22%	22%	22%	22%	22%	26%	26%	27%	26%	26%	23%	23%	21%	
SINALOA	3	237	29	63	0%	0%	0%	0%	0%	0%	0%	0%	0%	0%	0%	0%	0%	0%	0%	0%	0%	0%	0%	0%	0%	0%	0%	0%	0%	0%	0%	0%	0%	0%	0%	0%	0%	0%
ANGOSTURA	3	213	52	133	0%	0%	0%	0%	0%	0%	0%	0%	0%	0%	0%	0%	0%	0%	0%	0%	0%	0%	0%	0%	0%	0%	0%	0%	0%	0%	0%	0%	0%	0%	0%	0%	0%	0%
MOCORITO	3	89	26	56	0%	0%	0%	0%	0%	0%	0%	0%	0%	0%	0%	0%	0%	0%	0%	0%	0%	0%	0%	0%	0%	0%	0%	0%	0%	0%	0%	0%	0%	0%	0%	0%	0%	0%
SALVADOR ALVARADO	64	681	118	280	61%	64%	61%	59%	58%	59%	53%	53%	55%	52%	53%	53%	55%	50%	50%	50%	50%	39%	44%	44%	42%	47%	45%	44%	47%	44%	50%	50%	52%	50%	39%	38%	39%	45%
BADIRAGUATO	3	66	10	24	61%	0%	0%	0%	0%	0%	0%	0%	0%	0%	0%	0%	0%	0%	0%	0%	0%	0%	0%	0%	0%	0%	0%	0%	0%	0%	0%	0%	0%	0%	0%	0%	0%	0%
CULIACAN	491	5,951	927	1,913	64%	64%	66%	64%	64%	65%	65%	65%	63%	64%	67%	63%	62%	61%	63%	64%	62%	62%	61%	59%	59%	58%	57%	58%	59%	58%	53%	53%	55%	54%	56%	56%	56%	57%
NAVOLATO	3	501	102	186	0%	0%	0%	0%	0%	0%	0%	0%	0%	0%	0%	0%	0%	0%	0%	0%	0%	0%	0%	0%	0%	0%	0%	0%	0%	0%	0%	0%	0%	0%	0%	0%	0%	0%
COSALA	3	59	2	8	0%	0%	0%	0%	0%	0%	0%	0%	0%	0%	0%	0%	0%	0%	0%	0%	0%	0%	0%	0%	0%	0%	0%	0%	0%	0%	0%	0%	0%	0%	0%	0%	0%	0%
ELOTA	15	40	5	25	0%	0%	0%	0%	0%	0%	0%	0%	0%	0%	0%	0%	0%	0%	0%	0%	0%	0%	0%	0%	0%	0%	0%	0%	0%	0%	0%	0%	0%	0%	0%	0%	0%	0%
SAN IGNACIO	3	30	7	16	0%	0%	0%	0%	0%	0%	0%	0%	0%	0%	0%	0%	0%	0%	0%	0%	0%	0%	0%	0%	0%	0%	0%	0%	0%	0%	0%	0%	0%	0%	0%	0%	0%	0%
CONCORDIA	3	43	8	18	0%	0%	0%	0%	0%	0%	0%	0%	0%	0%	0%	0%	0%	0%	0%	0%	0%	0%	0%	0%	0%	0%	0%	0%	0%	0%	0%	0%	0%	0%	0%	0%	0%	0%
ESCUINAPA	80	256	31	105	6%	6%	6%	6%	8%	8%	8%	8%	8%	6%	8%	8%	8%	11%	11%	11%	11%	11%	8%	8%	5%	4%	3%	3%	4%	4%	3%	3%	3%	3%	1%	4%	4%	1%
MAZATLAN	271	2,804	390	992	55%	56%	55%	47%	52%	54%	52%	51%	54%	53%	49%	50%	49%	49%	52%	52%	51%	48%	50%	47%	47%	46%	46%	46%	47%	47%	46%	46%	46%	44%	45%	38%	39%	40%
ROSARIO	3	111	12	49	0%	0%	0%	0%	0%	0%	0%	0%	0%	0%	0%	0%	0%	0%	0%	0%	0%	0%	0%	0%	0%	0%	0%	0%	0%	0%	0%	0%	0%	0%	0%	0%	0%	0%
Total	1319	15,984	2733	5,692	53%	53%	54%	51%	52%	53%	52%	52%	52%	51%	49%	48%	48%	47%	49%	49%	48%	47%	46%	44%	44%	43%	42%	42%	43%	42%	41%	41%	42%	41%	42%	40%	40%	40%



SERVICIOS DE SALUD DE SINALOA
SUBDIRECCION DE EPIDEMIOLOGIA

**REPORTES POR
JURISDICCION SANITARIA**

PLATAFORMA SISVER

COVID-19 Sinaloa: Casos y Defunciones **JURISDICCIÓN MOCHIS**



NUEVA NORMALIDAD

646

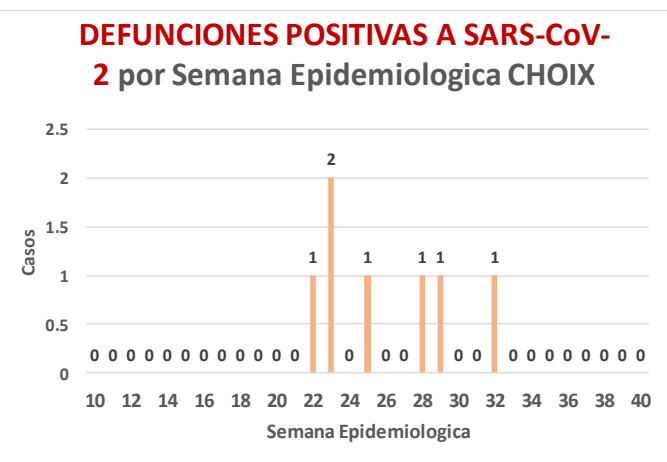
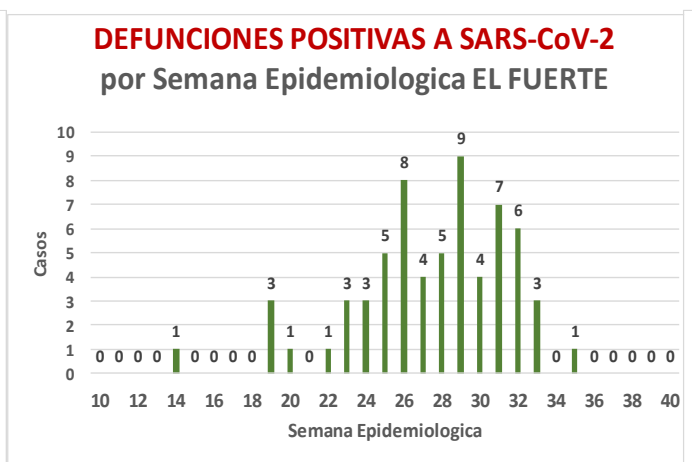
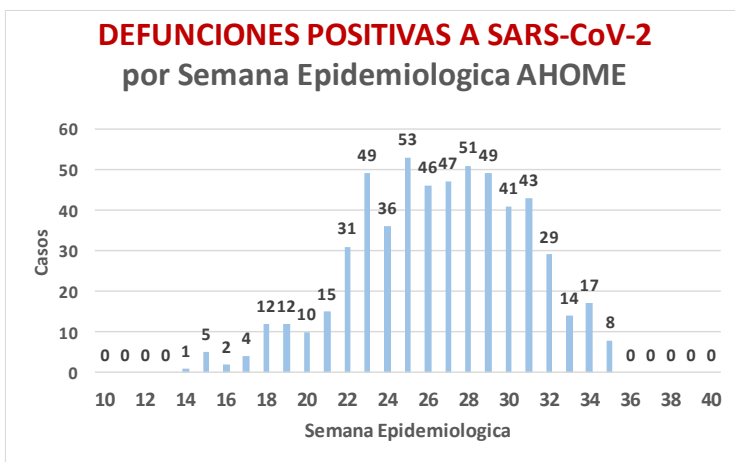
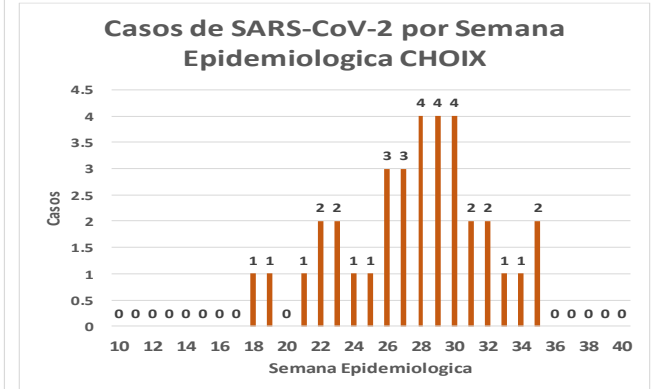
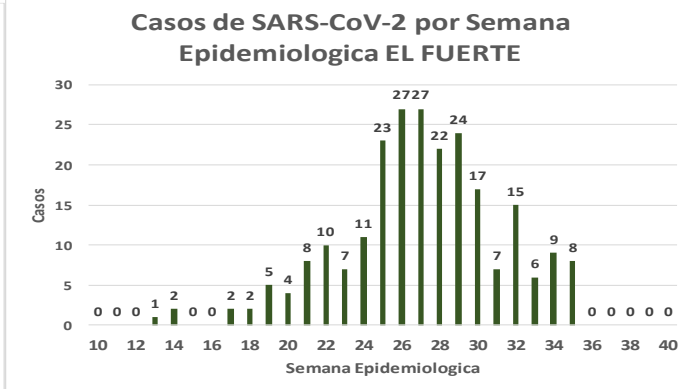
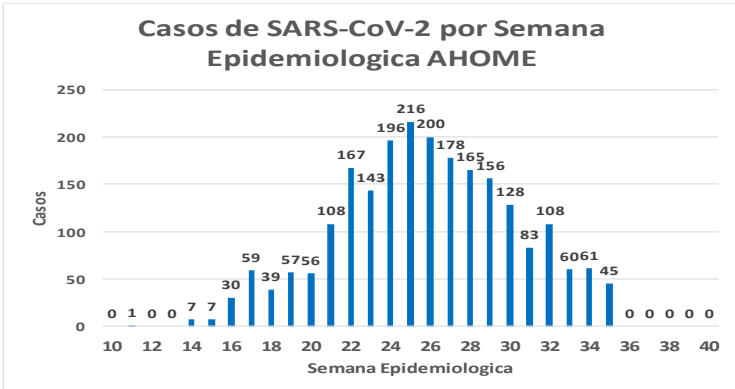
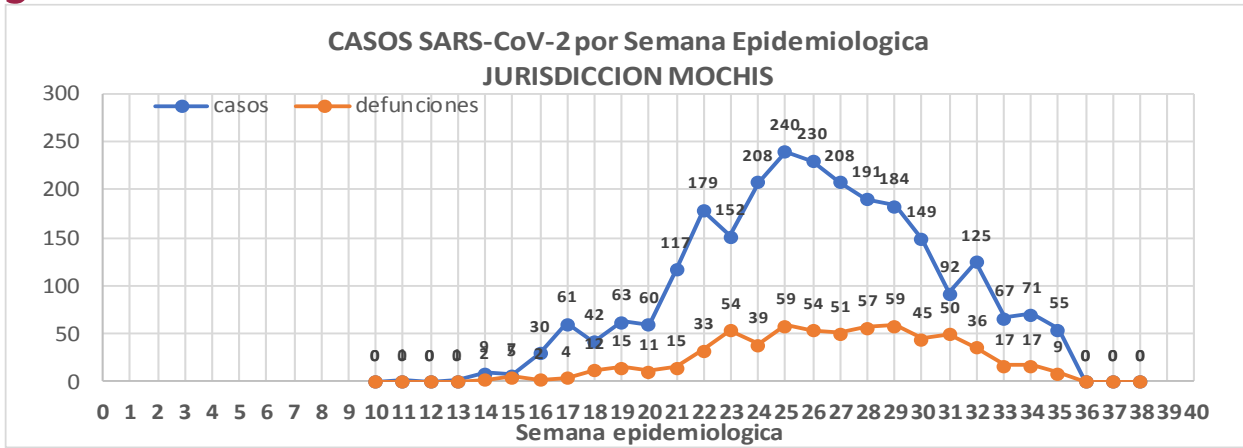
Defunciones Jurisdicción Mochis



Datos actualizados al **viernes, 28 de agosto de 2020**

JURISDICCION SANITARIA	Casos Acum. SARS-CoV-2*	%
Jurisd. No. 1 Mochis	2542	100.0%
AHOME	2270	89.3%
CHOIX	35	1.4%
EL FUERTE	237	9.3%

* Municipio de residencia



Fuente: Plataforma Nacional de Vigilancia Epidemiologica SISVER/SINAVE-COVID-19 Acumulados al 28/ago/2020 corte de información 3:41 pm , Dr. José P. Gúmez A.

COVID-19 Sinaloa: Muestreo de Casos JURISDICCIÓN MOCHIS



SALUD
SECRETARÍA DE SALUD

**NUEVA
NORMALIDAD**

646

**Defunciones
Jurisdicción
Mochis**



JURISDICCION No. 1 , MOCHIS

INSTITUCION	NO ADECUADO	RECHAZADA	NO RECIBIDA	SOSPECHOSOS	TOTAL CON MUESTRA	% SOSPECHOSOS
IMSS	0	35	12	2,109	2,156	46.3%
IMSS-OPORTUNIDADES	0	5	0	209	214	4.6%
ISSSTE	0	0	0	323	323	6.9%
PRIVADA	1	0	0	82	83	1.8%
SEDENA	0	0	0	5	5	0.1%
SEMAR	0	0	1	93	94	2.0%
SSA	5	0	0	1,770	1,775	38.1%
PEMEX	0	0	0	0	0	0.0%
ESTATAL	0	0	0	3	3	0.1%
MUNICIPAL	0	1	0	0	1	0.0%
TOTAL	6	41	13	4,594	4,654	100.0%
	0.1%	0.9%	0.3%	98.7%	100.0%	

RESULTADO DEFINITIVO EN PLATAFORMA SISVER; JUR MOCHIS	
SARS-CoV-2	2558
NEGATIVO	1840
NO RECIBIDA	13
INF AH1N1 PMD	53
RECHAZADA	41
B	15
A H3	1
METAPNEUMOVIRUS	3
ENTEROV//RHINOVIRUS	2
CORONA OC43	0
NO ADECUADO	6
INF A	4
CORONA 229E	0
CORONA NL63	0
CORONA HKU1	0
VSR	1
ADENOVIRUS	0
PARAINFLUENZA 3	0
NO SUBTIPIFICADO	0

INFORMACION AL DIA : viernes, 28 de agosto de 2020

SE TOMO MUESTRA PERO SIN RECEPCION EN LABORATORIO

Municipios	IMSS	IMSS-OPORTUNIDADES	ISSSTE	PRIVADA	SEDENA	SEMAR	SSA	PEMEX	ESTATAL	MUNICIPAL	TOTAL
AHOME	55	3	5	2	0	8	28	0	0	0	101
CHOIX	2	0	0	0	0	0	0	0	0	0	2
EL FUERTE	5	7	2	0	0	0	2	0	0	0	16
TOTAL JURISDICCION	62	10	7	2	0	8	30	0	0	0	119

COVID-19 Sinaloa: Informe ejecutivo: JURISDICCIÓN MOCHIS



Unidades de Salud que han reportado en SISVER

MUNICIPIO	CLUES	SECTOR	UNIDAD	Defunciones en la Semana Epidemiológica			Total Defunciones Asociadas a SarsCov-2	Casos confirmados en la Semana Epidemiológica			Total de Casos Confirmados	Tasa letalidad X 100 (D/G)*100	Lugar Letalidad	PRUEBAS REALIZADAS en la Sem Epidemiologica			INDICE DE POSITIVIDAD	Lugar de Índice de Positividad	
				SEM EPI NUM-33	SEM EPI NUM-34	Aumento		SEM EPI NUM-33	SEM EPI NUM-34	Aumento				SEM EPI NUM-33	SEM EPI NUM-34	Aumento			
AHOME	SLMPO00831	PRIVADA	CLINICA ANGELES	0	0	0	0	0	0	0	1	0.00	12	0	0	0	-	-	
AHOME	SLMPO00032	PRIVADA	CLINICA SANTA MARIA	0	0	0	0	0	0	0	1	0.00	12	0	0	0	-	-	
AHOME	SLIMS000015	IMSS	HGP 2 LOS MOCHIS	0	0	0	2	0	0	0	60	3.33	8	1	1	0	0.00	8	
AHOME	SLIMS000020	IMSS	HGZ 49 LOS MOCHIS	11	16	5	388	25	31	6	1,028	37.74	5	50	55	5	56.36	3	
AHOME	SLMPO00114	PRIVADA	HOSPITAL FATIMA	2	2	0	20	2	2	0	53	37.74	6	4	2	-2	100.00	1	
AHOME	SLMPO00155	PRIVADA	HOSPITAL GENERAL CENTRO MEDICO DE LOS MOCHIS	0	0	0	1	0	0	0	2	50.00	1	0	0	0	-	-	
AHOME	SLSSA000024	SSA	HOSPITAL GENERAL LOS MOCHIS	1	0	-1	194	13	15	2	507	38.26	4	34	24	-10	62.50	2	
AHOME	SLIST000015	ISSSTE	LOS MOCHIS	5	2	-3	100	12	7	-5	255	39.22	3	23	14	-9	50.00	4	
AHOME	SLSSA000036	SSA	LOS MOCHIS	0	0	0	0	0	0	0	0	-	-	0	0	0	-	-	
AHOME	SLSSA017332	SSA	OFICINAS JURISDICCIONALES	0	0	0	2	9	10	1	358	0.56	11	62	75	13	13.33	7	
AHOME	SLMPO00061	PRIVADA	SALUD INTEGRAL SINALOENSE C.S.	0	0	0	3	0	0	0	10	30.00	7	0	0	0	-	-	
AHOME	SLSMA000010	SEMAR	SANATORIO NAVAL DE TOPOLOBAMPO	0	0	0	1	2	1	-1	59	1.69	10	4	2	-2	50.00	4	
AHOME	SLIMS000085	IMSS	UMF 5 TOPOLOBAMPO	0	0	0	0	1	0	-1	4	0.00	12	1	0	-1	-	-	
AHOME	SLIMS000032	IMSS	UMF 37 LOS MOCHIS	0	0	0	6	2	6	4	253	2.37	9	4	12	8	50.00	4	
AHOME	SLIMS000044	IMSS	UMFH 6 AHOME	0	0	0	0	0	0	0	2	0.00	12	0	0	0	-	-	
AHOME	SLIMS000073	IMSS	UMFH 13 SAN MIGUEL	0	0	0	1	0	0	0	2	50.00	1	0	0	0	-	-	
AHOME	SLIMS000476	IMSS	UMFH 33 EL CARRIZO	0	0	0	0	0	0	0	0	-	-	0	0	0	-	-	
AHOME	SLIMS000061	IMSS	UMFH 7 HIGUERA	0	0	0	0	1	0	-1	4	0.00	12	1	0	-1	-	-	
TOTAL MPIO. AHOME				19	20	1	718	67	72	5	2599	27.63		184	185	1	38.92		
CHOIX	SLSSA018352	SSA	CENTRO DE SALUD CHOIX	0	0	0	0	1	0	-1	2	0.00	1	1	0	-1	-	-	
CHOIX	SLSSA000963	SSA	HOSPITAL INTEGRAL CHOIX	0	0	0	0	0	0	0	7	0.00	1	0	0	0	-	-	
TOTAL MPIO. CHOIX				0	0	0	0	1	0	-1	9	-		1	0	-1	-		
EL FUERTE	SLIMO000576	IMSS-OPC	HR FUERTE, EL	3	0	-3	17	3	6	3	127	13.39	2	9	12	3	50.00	4	
EL FUERTE	SLIMS000266	IMSS	UMF 14 SANTA ROSA	0	0	0	1	0	0	0	2	50.00	1	0	0	0	-	-	
EL FUERTE	SLIMS000522	IMSS	UMF 43 SAN BLAS	0	0	0	0	0	0	0	1	0.00	3	0	0	0	-	-	
TOTAL MPIO. EL FUERTE				3	0	-3	18	3	6	3	130	13.85		9	12	3	50.00		
TOTAL JURISDICCION 1, MOCHIS				22	20	-2	736	71	78	7	2,738	26.88			194	197	3	39.59	

NUEVA NORMALIDAD

INDICE DE POSITIVIDAD 39.59

TASA DE LETALIDAD 26.88



COVID-19 Sinaloa: Casos y Defunciones **JURISDICCIÓN CULIACÁN**



SALUD
SECRETARÍA DE SALUD

NUEVA NORMALIDAD

1039

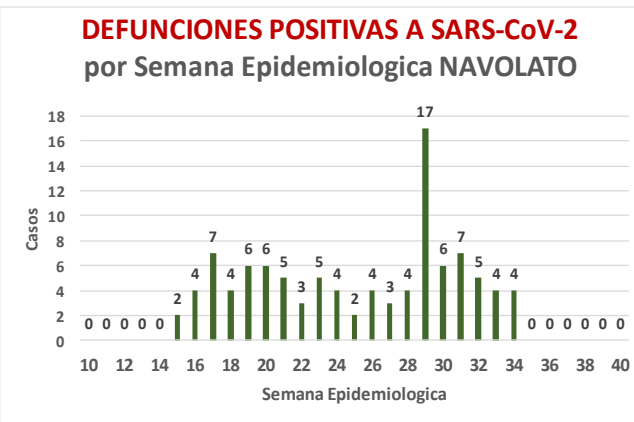
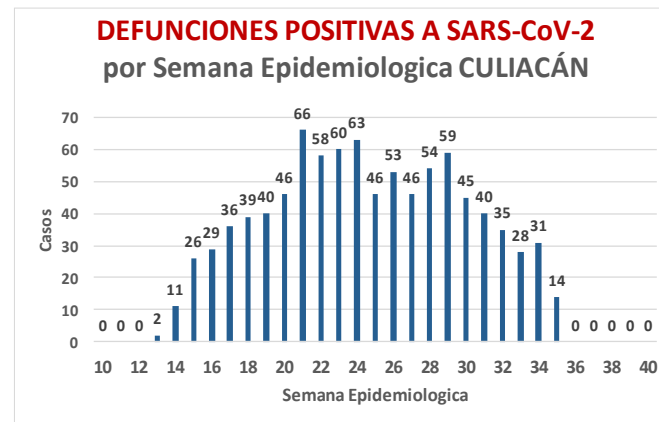
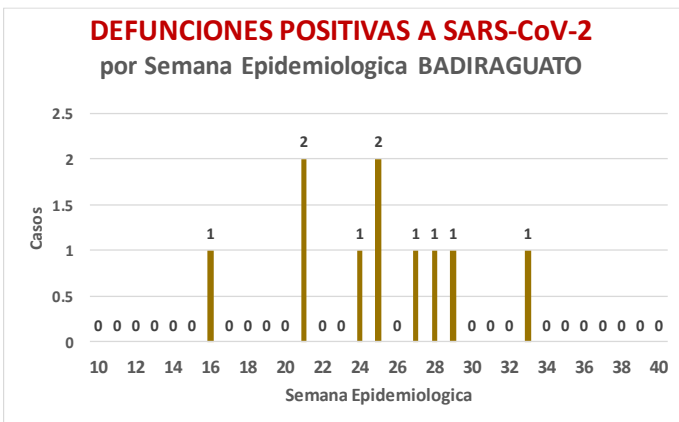
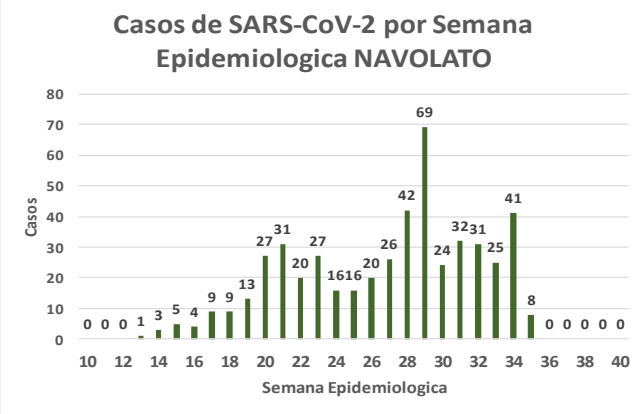
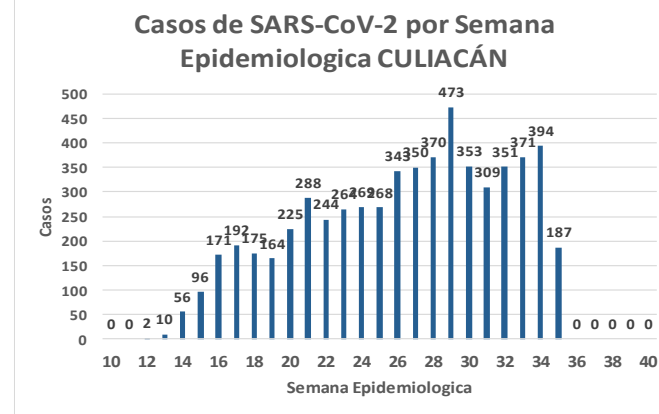
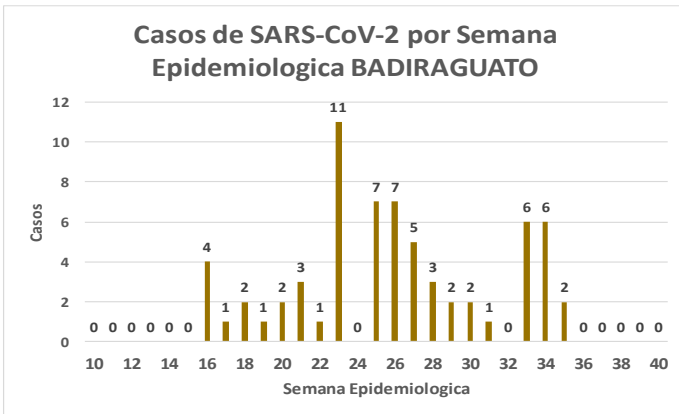
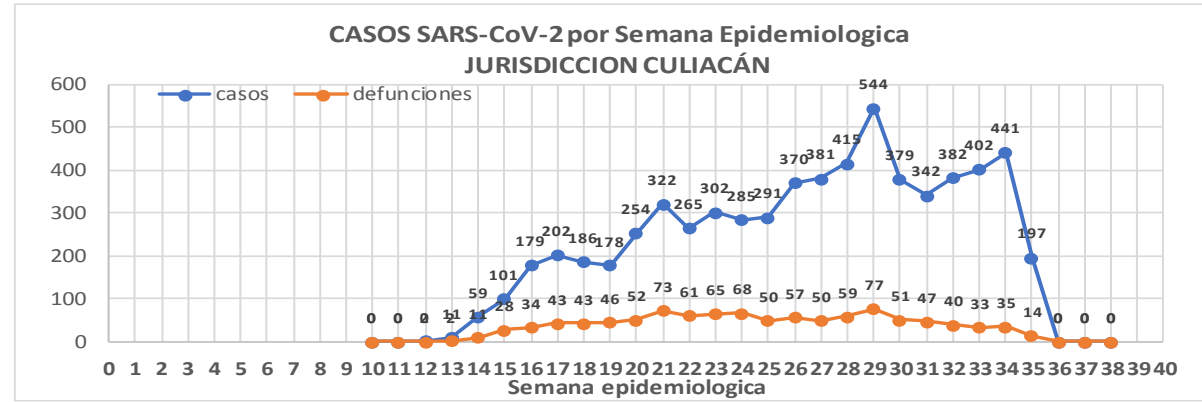
Defunciones Jurisdicción Culiacán



Datos actualizados al **viernes, 28 de agosto de 2020**

JURISDICCION SANITARIA	Casos Acum. SARS-CoV-2*	%
Jurisd. No. 4 Culiacán	6490	100.0%
BADIRAGUATO	66	1.0%
CULIACAN	5925	91.3%
NAVOLATO	499	7.7%

* Municipio de residencia



COVID-19 Sinaloa: Muestreo de Casos **JURISDICCIÓN CULIACÁN**



SALUD
SECRETARÍA DE SALUD

Jurisd. No. 4 Culiacán

INSTITUCION	NO ADECUADO	RECHAZADA	NO RECIBIDA	SOSPECHOSOS	TOTAL CON MUESTRA	% SOSPECHOSOS
IMSS	0	164	56	5,434	5,654	42.7%
IMSS-OPORTUNIDADES	0	0	0	19	19	0.1%
ISSSTE	1	4	16	830	851	6.4%
PRIVADA	1	3	152	467	623	4.7%
SEDENA	0	0	0	14	14	0.1%
SEMAR	0	0	0	1	1	0.0%
SSA	18	25	23	5,334	5,400	40.8%
PEMEX	0	0	0	0	0	0.0%
ESTATAL	2	3	2	679	686	5.2%
MUNICIPAL	0	0	0	0	0	0.0%
TOTAL	22	199	249	12,778	13,248	100.0%

0.2% 1.5% 1.9% 96.5% 100.0%

RESULTADO DEFINITIVO EN PLATAFORMA SISVER; JUR CULIACAN

SARS-CoV-2	6518
NEGATIVO	5482
NO RECIBIDA	249
INF AH1N1 PMD	26
RECHAZADA	199
B	24
A H3	7
METAPNEUMOVIRUS	1
ENTEROV//RHINOVIRUS	10
CORONA OC43	1
NO ADECUADO	22
INF A	4
CORONA 229E	1
CORONA NL63	1
CORONA HKU1	1
VSR	1
ADENOVIRUS	0
PARAINFLUENZA 3	1
NO SUBTIPIFICADO	1

NUEVA NORMALIDAD

1039

Defunciones
Jurisdicción
Culiacán

INFORMACION AL DIA : viernes, 28 de agosto de 2020

SE TOMO MUESTRA PERO SIN RECEPCION EN LABORATORIO

Municipios	IMSS	IMSS-OPORTUNIDADES	ISSSTE	PRIVADA	SEDENA	SEMAR	SSA	PEMEX	ESTATAL	MUNICIPAL	TOTAL
BADIRAGUATO	0	0	0	1	0	0	7	0	0	0	8
CULIACAN	194	0	19	297	0	0	147	0	15	0	672
NAVOLATO	27	0	0	5	0	0	5	0	1	0	38
TOTAL JURISDICCION	221	0	19	303	0	0	159	0	16	0	718



COVID-19 Sinaloa: Informe ejecutivo: JURISDICCIÓN CULIACÁN



SALUD
SECRETARÍA DE SALUD

Unidades de Salud que han reportado en SISVER

MUNICIPIO	CLUES	SECTOR	UNIDAD	Defunciones en la Semana Epidemiológica			Total Defunciones Asociadas a SarsCov-2	Casos confirmados en la Semana Epidemiológica			Total de Casos Confirmados	Tasa Letalidad X 100 (D/G)*100	Lugar Letalidad	PRUEBAS REALIZADAS en la Sem Epidemiológica			INDICE DE POSITIVIDAD	Lugar de Índice de POSITIVIDAD
				SEM EPI NUM-33	SEM EPI NUM-34	Aumento		SEM EPI NUM-33	SEM EPI NUM-34	Aumento				SEM EPI NUM-33	SEM EPI NUM-34	Aumento		
CULIACÁN	SLSSA000905	SSA	ADOLFO LOPEZ MATEOS (EL TAMARINDO)	0	0	0	0	0	0	0	0	-	-	0	0	0	-	-
CULIACÁN	XXDES002092	SSA	BRIGADA EPIDEMIOLÓGICA CULIACAN	0	0	0	0	0	0	0	13	0.00	20	0	0	0	-	-
CULIACÁN	SLSMP000365	PRIVADA	CLINICA DE REHABILITACION Y ESPECIALIDADES	0	0	0	1	0	0	0	21	4.76	13	0	0	0	-	-
CULIACÁN	SLSMP000370	PRIVADA	CLINICA HOSPITAL CULIACAN S. A. DE C. V.	0	0	0	8	0	0	0	15	53.33	1	0	0	0	-	-
CULIACÁN	SLSSA000794	SSA	COSTA RICA	0	0	0	0	0	0	0	0	-	-	0	0	0	-	-
CULIACÁN	SLIST000073	ISSSTE	CULIACAN	0	0	0	0	0	0	0	6	0.00	20	0	0	0	-	-
CULIACÁN	SLSSA000753	SSA	CULIACAN	0	0	0	0	29	22	-7	342	0.00	20	54	44	-10	50.00	11
CULIACÁN	SLSSA000741	SSA	CULIACAN (AGUARUTO)	0	0	0	0	1	0	-1	5	0.00	20	2	0	-2	-	-
CULIACÁN	SLSSA000695	SSA	CULIACAN (PEMEX)	0	0	0	0	1	0	-1	2	0.00	20	2	0	-2	-	-
CULIACÁN	SLIST000085	ISSSTE	DR. M.CARDENAS DE LA VEGA	0	0	0	202	37	18	-19	623	32.42	5	52	23	-29	78.26	2
CULIACÁN	SLSSA002474	SSA	EL DORADO	0	0	0	0	0	0	0	0	-	-	0	0	0	-	-
CULIACÁN	SLIMS000131	IMSS	HGR 1 CULIACAN	29	29	0	545	95	89	-6	1,594	34.19	3	172	161	-11	55.28	9
CULIACÁN	SLIMS000184	IMSS	HGZMF 28 COSTA RICA	1	2	1	51	9	17	8	210	24.29	6	10	25	15	68.00	5
CULIACÁN	SLSMP000534	PRIVADA	HOSPITAL ANGELES CULIACAN	0	0	0	0	0	0	0	2	0.00	20	0	0	0	-	-
CULIACÁN	SLSME000016	ESTATAL	HOSPITAL CIVIL DE CULIACAN	4	3	-1	97	18	20	2	444	21.85	7	33	38	5	52.63	10
CULIACÁN	SLSSA000666	SSA	HOSPITAL GENERAL CULIACAN	1	0	-1	130	47	43	-4	684	19.01	8	73	63	-10	68.25	4
CULIACÁN	SLSSA018265	SSA	HOSPITAL GENERAL EL DORADO	0	0	0	2	6	3	-3	40	5.00	12	11	5	-6	60.00	8
CULIACÁN	SLSSA000811	SSA	HOSPITAL INTEGRAL EL DORADO	0	0	0	0	0	0	0	2	0.00	20	0	0	0	-	-
CULIACÁN	SLSSA017582	SSA	HOSPITAL INTEGRAL VALLE DE SAN LORENZO	0	0	0	0	0	0	0	0	-	-	0	0	0	-	-
CULIACÁN	SLSSA017606	SSA	HOSPITAL MATERNO NEONATAL	0	0	0	1	11	1	-10	36	2.78	16	23	6	-17	16.67	15
CULIACÁN	SLSME000021	ESTATAL	HOSPITAL PEDIATRICO DE SINALOA	0	0	0	0	0	0	0	2	0.00	20	0	0	0	-	-
CULIACÁN	SLSSA002556	SSA	HOSPITAL PEDIATRICO DE SINALOA	1	0	-1	4	6	9	3	127	3.15	15	29	19	-10	47.37	14
CULIACÁN	SLSSA002643	SSA	JURISDICCION SANITARIA IV CULIACAN	0	0	0	2	83	85	2	1,185	0.17	19	191	173	-18	49.13	13
CULIACÁN	SLSMP002815	PRIVADA	MEDICA DE LA CIUDAD	0	0	0	6	0	0	0	52	11.54	9	0	0	0	-	-
CULIACÁN	SLSSA000852	SSA	OBISPO	0	0	0	0	0	0	0	0	-	-	0	0	0	-	-
CULIACÁN	SLSSA017455	SSA	OFICINAS JURISDICCIONALES	0	0	0	0	0	0	0	34	0.00	20	0	0	0	-	-
CULIACÁN	SLSMP000440	PRIVADA	OPERADORA NUEVA CLINICA SANTA MARIA S.A DE C.V	0	0	0	3	0	0	0	6	50.00	2	0	0	0	-	-
CULIACÁN	SLSSA000876	SSA	QUILA	0	0	0	0	0	0	0	6	0.00	20	0	0	0	-	-
CULIACÁN	SLSMP000411	PRIVADA	SANATORIO BATIZ RAMOS	0	0	0	0	0	0	0	1	0.00	20	0	0	0	-	-
CULIACÁN	SLSMP000394	PRIVADA	SANATORIO CEMSI CHAPULTEPEC	0	0	0	0	0	0	0	2	0.00	20	0	0	0	-	-
CULIACÁN	SLIMS000143	IMSS	UMF 35 CULIACAN	0	0	0	6	21	42	21	390	1.54	18	40	63	23	66.67	6
CULIACÁN	SLIMS000155	IMSS	UMF 36 CULIACAN	0	0	0	11	8	19	11	199	5.53	11	11	30	19	63.33	7
CULIACÁN	SLIMS000160	IMSS	UMF 46 CULIACAN	0	1	1	6	19	30	11	222	2.70	17	21	40	19	75.00	3
CULIACÁN	SLIMS000172	IMSS	UMF 52 CULIACAN	0	0	0	2	1	5	4	25	8.00	10	2	5	3	100.00	1
CULIACÁN	SLIMS000633	IMSS	UMF 55 CULIACAN	1	1	0	5	2	13	11	132	3.79	14	5	26	21	50.00	11
CULIACÁN	SLIMS000196	IMSS	UMFH 22 EL DORADO	0	0	0	4	0	0	0	12	33.33	4	1	0	-1	-	-
TOTAL MPIO. CULIACAN				37	36	-1	1,086	394	416	22	6,434	16.88		732	721	-11	57.70	
BADIRAGUATO	SLSSA018060	SSA	CARAVANA DE LA SALUD TIPO 0 EL CASTILLO	0	0	0	0	0	0	0	0	-	-	0	0	0	-	-
BADIRAGUATO	SLSSA000362	SSA	HIGUERAS DE ALVAREZ BORBOA(H DELOS MONZO	0	0	0	0	0	0	0	0	-	-	0	0	0	-	-
BADIRAGUATO	SLSSA000246	SSA	HOSPITAL INTEGRAL BADIRAGUATO	0	0	0	0	5	4	-1	39	0.00	1	13	9	-4	44.44	1
TOTAL MPIO. BADIRAGUATO				0	0	0	0	5	4	-1	39	0.00		13	9	-4	44.44	
NAVOLATO	SLIMS000435	IMSS	HGSMF 4 NAVOLATO	0	0	0	3	5	19	14	183	1.64	2	15	32	17	59.38	1
NAVOLATO	SLSSA002491	SSA	HOSPITAL INTEGRAL NAVOLATO	0	0	0	0	2	3	1	33	0.00	3	4	6	2	50.00	2
NAVOLATO	SLSSA002305	SSA	SAN PEDRO	0	0	0	0	1	0	-1	7	0.00	3	2	0	-2	-	-
NAVOLATO	SLIMS000440	IMSS	UMFH 11 VILLA JUAREZ	0	1	1	5	2	4	2	37	13.51	1	2	8	6	50.00	2
TOTAL MPIO. NAVOLATO				0	1	1	8	10	26	16	260	3.08		23	46	23	56.52	
TOTAL JURISDICCION 4, CULIACAN				37	37	0	1,094	409	446	37	6,733	16.25		768	776	8	57.47	

NUEVA NORMALIDAD

INDICE DE POSITIVIDAD
57.47

TASA DE LETALIDAD
16.25



COVID-19 Sinaloa: Casos y Defunciones JURISDICCIÓN MAZATLÁN



SALUD
SECRETARÍA DE SALUD

NUEVA NORMALIDAD

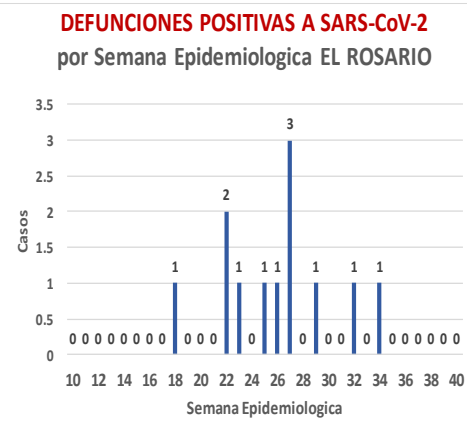
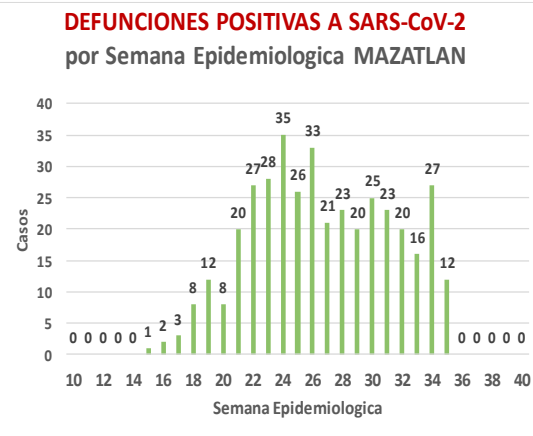
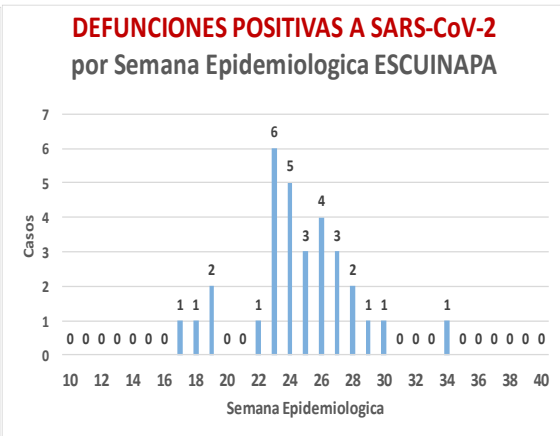
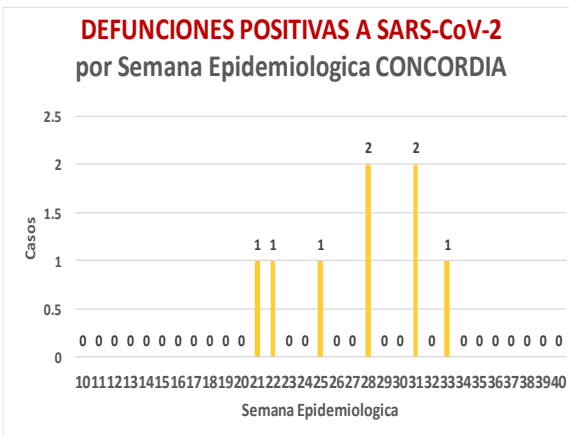
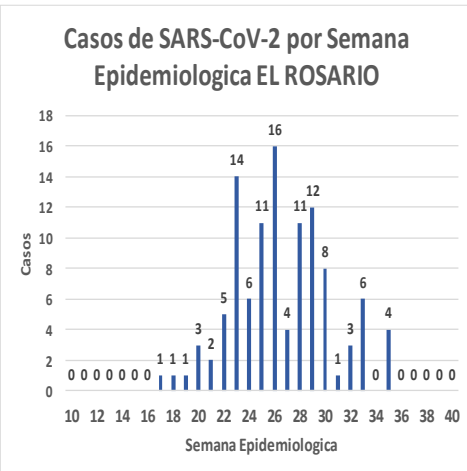
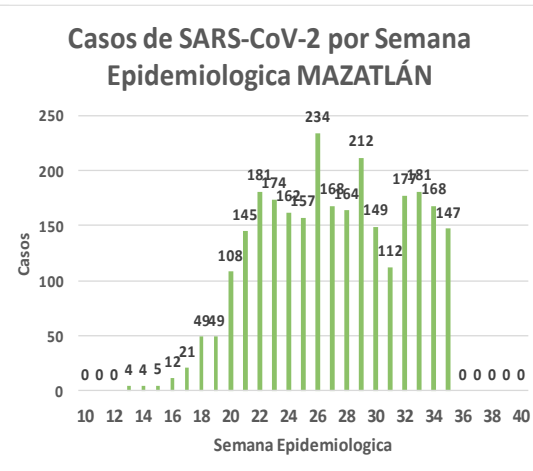
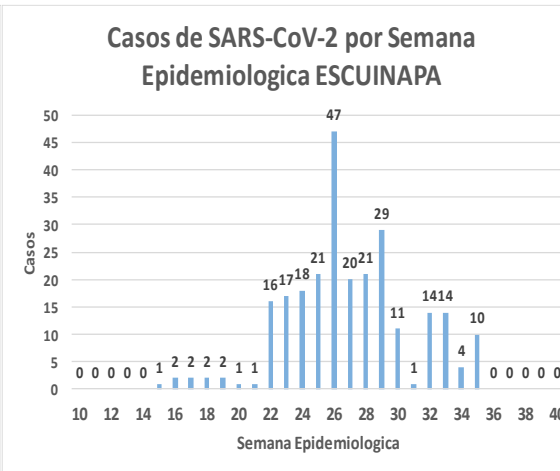
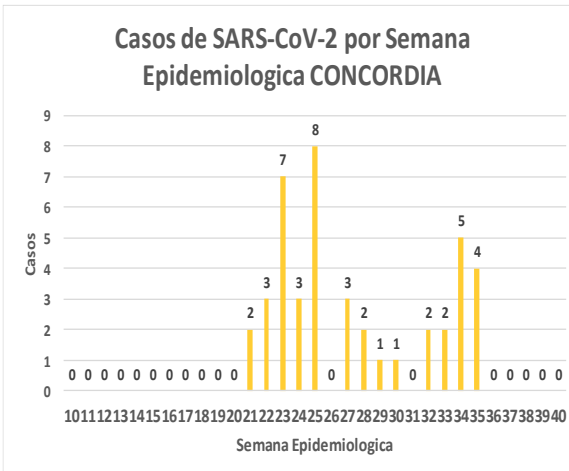
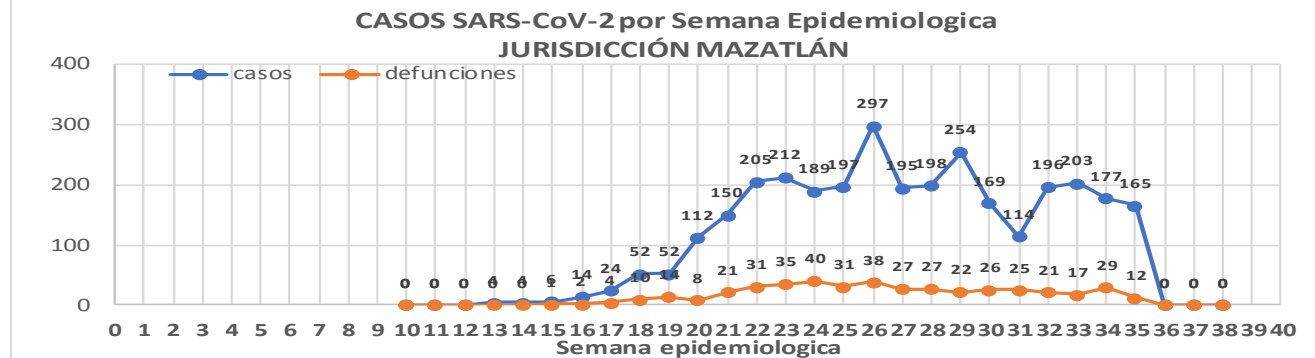
441
Defunciones
Jurisdicción
Mazatlán



Datos actualizados al **viernes, 28 de agosto de 2020**

JURISDICCION SANITARIA	Casos Acum. SARS-CoV-2*	%
Jurisd. No. 6 Mazatlan	3189	100.0%
CONCORDIA	43	1.3%
ESCUINAPA	254	8.0%
MAZATLAN	2783	87.3%
ROSARIO	109	3.4%

* Municipio de residencia



COVID-19 Sinaloa: Muestreo de Casos **JURISDICCIÓN MAZATLÁN**



**NUEVA
NORMALIDAD**

441
Defunciones
Jurisdicción
MAZATLÁN



RESULTADO DEFINITIVO EN PLATAFORMA SISVER; JUR MAZATLÁN

SARS-CoV-2	3214
NEGATIVO	2018
NO RECIBIDA	22
INF AH1N1 PMD	4
RECHAZADA	63
B	7
A H3	3
METAPNEUMOVIRUS	1
ENTEROV//RHINOVIRUS	1
CORONA OC43	0
NO ADECUADO	17
INF A	0
CORONA 229E	0
CORONA NL63	0
CORONA HKU1	0
VSR	0
ADENOVIRUS	0
PARAINFLUENZA 3	0
NO SUBTIPIFICADO	0

Jurisd. No. 6 Mazatlan

INSTITUCION	NO ADECUADO	RECHAZADA	NO RECIBIDA	SOSPECHOSOS	TOTAL CON MUESTRA	% SOSPECHOSOS
IMSS	0	25	9	2,030	2,064	36.8%
IMSS-OPORTUNIDADES	0	11	0	155	166	3.0%
ISSSTE	1	9	3	299	312	5.6%
PRIVADA	3	0	1	247	251	4.5%
SEDENA	0	2	2	190	194	3.5%
SEMAR	0	6	2	141	149	2.7%
SSA	11	10	5	2,167	2,193	39.1%
PEMEX	0	0	0	3	3	0.1%
ESTATAL	0	0	0	1	1	0.0%
MUNICIPAL	2	0	0	273	275	4.9%
TOTAL	17	63	22	5,506	5,608	100.0%

0.3% 1.1% 0.4% 98.2% 100.0%

INFORMACION AL DIA : viernes, 28 de agosto de 2020

SE TOMO MUESTRA PERO SIN RECEPCION EN LABORATORIO

Municipios	IMSS	IMSS- OPORTUNIDADES	ISSSTE	PRIVADA	SEDENA	SEMAR	SSA	PEMEX	ESTATAL	MUNICIPAL	TOTAL
CONCORDIA	0	1	0	1	0	0	1	0	0	0	3
ESCUINAPA	0	0	0	0	0	0	15	0	0	0	15
MAZATLAN	46	5	14	62	10	13	72	0	0	5	227
ROSARIO	0	0	4	3	0	0	6	0	0	0	245
TOTAL	46	6	18	66	10	13	94	0	0	5	490

COVID-19 Sinaloa: Informe ejecutivo: JURISDICCIÓN MAZATLÁN



SALUD
SECRETARÍA DE SALUD

Unidades de Salud que han reportado en SISVER

MUNICIPIO	CLUES	SECTOR	UNIDAD	Defunciones en la Semana Epidemiológica			Total Defunciones Asociadas a SarsCov-2	Casos confirmados en la Semana Epidemiológica			Total de Casos Confirmados	Tasa letalidad X 100 (D/G)*100	Lugar Letalidad	PRUEBAS REALIZADAS en la Sem Epidemiológica			INDICE DE POSITIVIDAD	Lugar de Índice de POSITIVIDAD
				SEM EPI NUM-33	SEM EPI NUM-34	Aumento		SEM EPI NUM-33	SEM EPI NUM-34	Aumento				SEM EPI NUM-33	SEM EPI NUM-34	Aumento		
MAZATLÁN	XXDES002099	SSA	BRIGADA EPIDEMIOLOGICA MAZATLAN	0	0	0	0	0	0	0	-	-	0	0	0	-	-	
MAZATLÁN	SLSMP000732	PRIVADA	CLINICA HOSPITAL MARIA DEL MAR	0	0	0	2	0	0	0	11	18.18	6	0	0	0	-	
MAZATLÁN	SLSMP000621	PRIVADA	CLINICA DEL MAR DE MAZATLAN S.A DE C.V.	0	1	1	4	1	0	-1	23	17.39	7	2	1	-1	0.00	13
MAZATLÁN	SLIMS000341	IMSS	HGZMF 3 MAZATLAN	10	20	10	217	66	81	15	1,056	20.55	4	106	147	41	55.10	7
MAZATLÁN	SLSSA002585	SSA	HOSPITAL GENERAL DE MAZATLAN	0	0	0	59	28	12	-16	277	21.30	3	37	23	-14	52.17	8
MAZATLÁN	SLSMM000014	MUNICIPAL	HOSPITAL MARGARITA MAZA DE JUAREZ	0	1	1	12	6	11	5	178	6.74	11	12	14	2	78.57	3
MAZATLÁN	SLSMP002844	PRIVADA	HOSPITAL MARINA MAZATLAN	0	0	0	5	6	2	-4	64	7.81	10	7	6	-1	33.33	12
MAZATLÁN	SLSDN000016	SEDENA	HOSPITAL MILITAR REGIONAL DE MAZATLAN, SIN.	2	3	1	20	10	6	-4	159	12.58	8	12	7	-5	85.71	2
MAZATLÁN	SLSMA000022	SEMAR	HOSPITAL NAVAL DE MAZATLAN	3	0	-3	24	5	10	5	85	28.24	2	10	14	4	71.43	4
MAZATLÁN	SLSMP000616	PRIVADA	HOSPITAL SHARP MAZATLAN S. A DE C. V.	0	0	0	7	0	0	0	35	20.00	5	0	0	0	-	-
MAZATLÁN	SLIMO000733	IMSS-OPORTUNIDADES	HR VILLA UNION	0	1	1	9	1	4	3	95	9.47	9	3	8	5	50.00	9
MAZATLÁN	SLSSA002655	SSA	JURISDICCION SANITARIA VI MAZATLAN	0	0	0	0	23	16	-7	342	0.00	14	45	33	-12	48.48	10
MAZATLÁN	SLIST000196	ISSSTE	MAZATLAN	1	4	3	72	11	7	-4	210	34.29	1	11	8	-3	87.50	1
MAZATLÁN	SLSSA001576	SSA	MAZATLAN (COL. 20 DE NOVIEMBRE)	0	0	0	0	0	0	0	0	-	-	0	1	1	0.00	13
MAZATLÁN	SLSSA001605	SSA	MAZATLAN (COL. CENTRO)	0	0	0	0	24	11	-13	302	0.00	14	29	19	-10	57.89	6
MAZATLÁN	SLSSA017501	SSA	OFICINAS JURISDICCIONALES	0	0	0	0	0	0	0	0	-	-	0	0	0	-	-
MAZATLÁN	SLIMS000353	IMSS	UMF 45 MAZATLAN	1	0	-1	2	4	4	0	50	4.00	13	6	10	4	40.00	11
MAZATLÁN	SLIMS000645	IMSS	UMF 56 PRADOS	0	0	0	3	6	13	7	61	4.92	12	8	20	12	65.00	5
MAZATLÁN	SLSSA002515	SSA	VALLE DEL JARIPILLO	0	0	0	0	0	0	0	0	-	-	0	0	0	-	-
TOTAL MPIO. MAZATLAN				17	30	13	436	191	177	-14	2,948	14.79		288	311	23	56.91	
CONCORDIA	XXDES002097	SSA	BRIGADA EPIDEMIOLOGICA CONCORDIA	0	0	0	0	0	0	0	0	-	-	0	0	0	-	-
CONCORDIA	SLSSA000485	SSA	CONCORDIA	0	0	0	0	0	0	0	10	0.00	2	1	0	-1	-	-
CONCORDIA	SLSSA000473	SSA	HOSPITAL INTEGRAL CONCORDIA	0	0	0	1	1	2	1	13	7.69	1	3	2	-1	100.00	1
TOTAL MPIO. CONCORDIA				0	0	0	1	1	2	1	23	4.35		4	2	-2	100.00	
ROSARIO	SLIMO000832	IMSS-OPORTUNIDADES	EL POZOLE	0	0	0	0	0	0	0	0	-	-	0	0	0	-	-
ROSARIO	SLIST000225	ISSSTE	EL ROSARIO	0	0	0	0	0	0	0	1	0.00	2	0	0	0	-	-
ROSARIO	SLSSA001873	SSA	HOSPITAL INTEGRAL DE EL ROSARIO	0	0	0	2	3	0	-3	60	3.33	1	4	0	-4	-	-
ROSARIO	SLIMS000406	IMSS	UMFH 31 EL ROSARIO	0	0	0	0	0	0	0	3	0.00	2	0	0	0	-	-
TOTAL MPIO. ROSARIO				0	0	0	2	3	0	-3	64	3.13		4	0	-4	-	
ESCUINAPA	SLSSA001132	SSA	ESCUINAPA	0	0	0	1	0	0	0	11	9.09	2	0	0	0	-	-
ESCUINAPA	SLSSA018253	SSA	HOSPITAL GENERAL ESCUINAPA	1	0	-1	14	14	2	-12	193	7.25	3	23	4	-19	50.00	1
ESCUINAPA	SLSSA001173	SSA	TEACAPAN	0	0	0	0	0	0	0	0	-	-	0	0	0	-	-
ESCUINAPA	SLIMS000230	IMSS	UMFH 29 ESCUINAPA	0	0	0	2	0	0	0	16	12.50	1	0	0	0	-	-
TOTAL MPIO. ESCUINAPA				1	0	-1	17	14	2	-12	220	7.73		23	4	-19	50.00	
TOTAL JURISDICCION 6, MAZATLÁN				18	30	12	456	209	181	-28	3,255	14.01		319	317	-2	57.10	

NUEVA NORMALIDAD

INDICE DE POSITIVIDAD
57.1

TASA DE LETALIDAD
14.01



COVID-19 Sinaloa: Casos y Defunciones **JURISDICCIÓN GUASAVE**



NUEVA NORMALIDAD

397

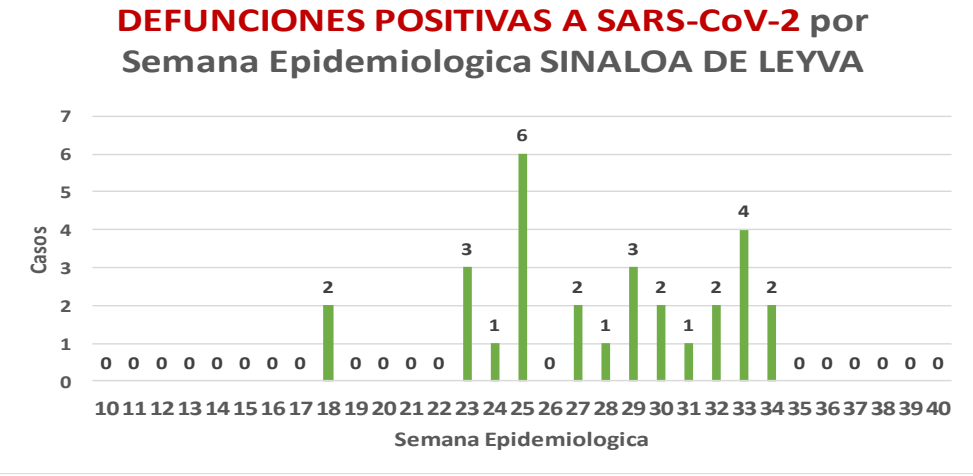
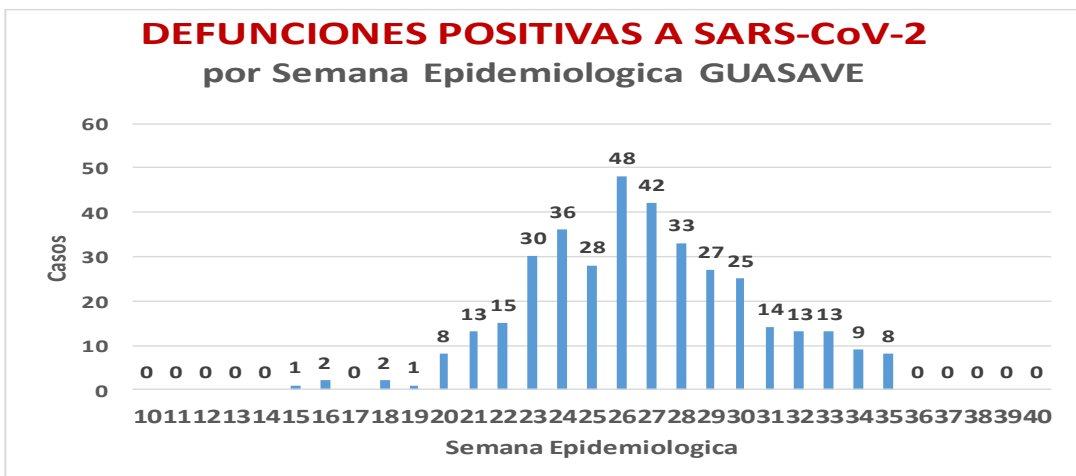
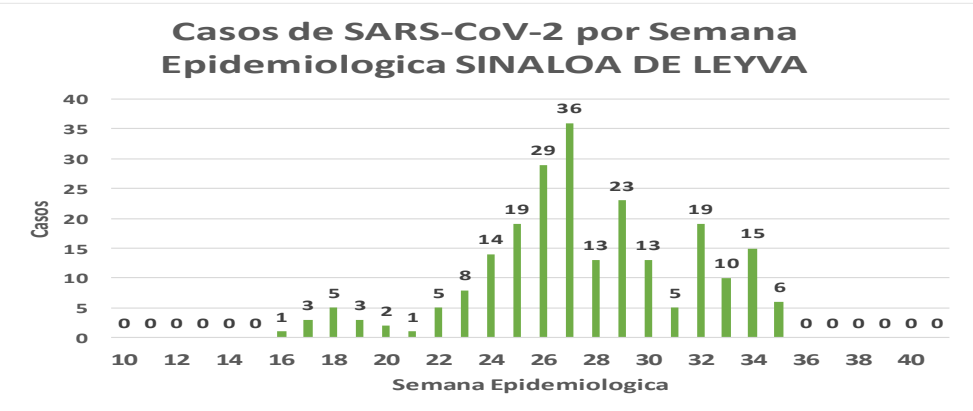
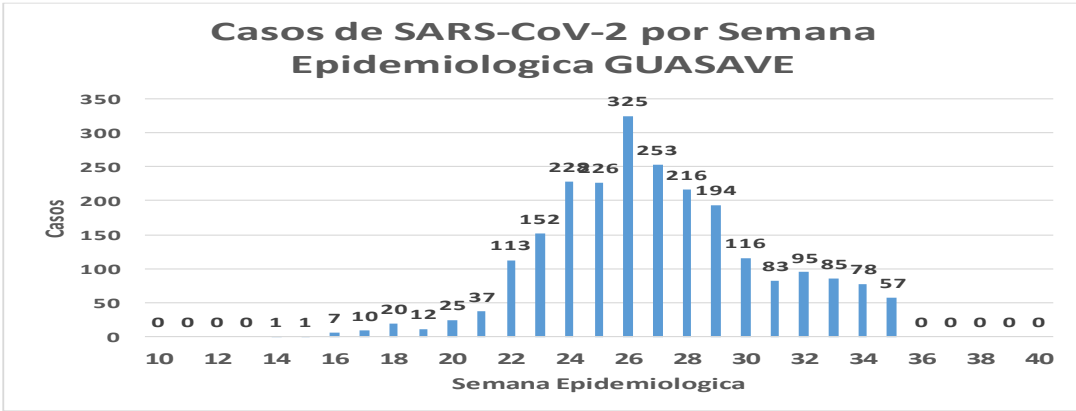
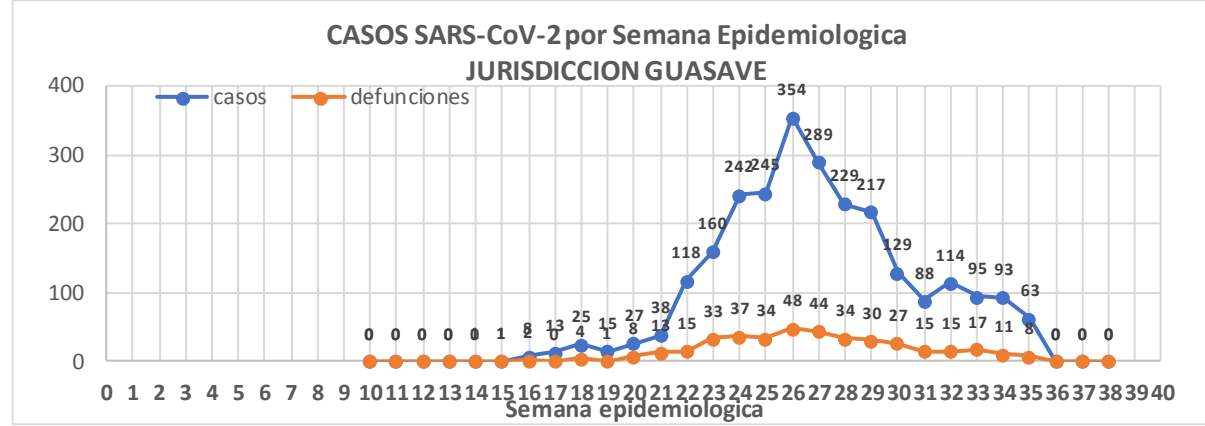
Defunciones Jurisdicción GUASAVE



Datos actualizados al **viernes, 28 de agosto de 2020**

JURISDICCION SANITARIA	Casos Acum. SARS-CoV-2*	%
Jurisd. No. 2 Guasave	2564	100.0%
GUASAVE	2334	91.0%
SINALOA	230	9.0%

* Municipio de residencia



Fuente: Plataforma Nacional de Vigilancia Epidemiologica SISVER/SINAVE-COVID-19 Acumulados al 28/ago/2020 corte de información 3:41 pm , Dr. José P. Gúemez A.

COVID-19 Sinaloa: Muestreo de Casos JURISDICCIÓN GUASAVE



SALUD
SECRETARÍA DE SALUD

**NUEVA
NORMALIDAD**

397

**Defunciones
Jurisdicción
GUASAVE**



Jurisd. No. 2 Guasave						
INSTITUCION	NO ADECUADO	RECHAZADA	NO RECIBIDA	SOSPECHOSOS	TOTAL CON MUESTRA	% SOSPECHOSOS
IMSS	0	83	6	2,601	2,690	58.8%
IMSS-OPORTUNIDADES	0	2	0	12	14	0.3%
ISSSTE	1	0	0	83	84	1.8%
PRIVADA	0	0	0	41	41	0.9%
SEDENA	0	0	0	0	0	0.0%
SEMAR	0	0	0	4	4	0.1%
SSA	7	11	0	1,718	1,736	37.9%
PEMEX	0	0	0	1	1	0.0%
ESTATAL	0	0	0	7	7	0.2%
MUNICIPAL	0	0	0	0	0	0.0%
TOTAL	8	96	6	4,467	4,577	100.0%
	0.2%	2.1%	0.1%	97.6%	100.0%	

RESULTADO DEFINITIVO EN PLATAFORMA SISVER; JUR GUASAVE	
SARS-CoV-2	2582
NEGATIVO	1726
NO RECIBIDA	6
INF AH1N1 PMD	11
RECHAZADA	96
B	5
A H3	5
METAPNEUMOVIRUS	2
ENTEROV//RHINOVIRUS	5
CORONA OC43	0
NO ADECUADO	8
INF A	0
CORONA 229E	0
CORONA NL63	0
CORONA HKU1	0
VSR	0
ADENOVIRUS	0
PARAINFLUENZA 3	0
NO SUBTIPIFICADO	0

INFORMACION AL DIA : viernes, 28 de agosto de 2020

SE TOMO MUESTRA PERO SIN RECEPCION EN LABORATORIO

Municipios	IMSS	IMSS-OPORTUNIDADES	ISSSTE	PRIVADA	SEDENA	SEMAR	SSA	PEMEX	ESTATAL	MUNICIPAL	TOTAL
GUASAVE	93	0	2	9	0	0	18	0	0	0	122
SINALOA	2	0	1	3	0	0	5	0	0	0	11
TOTAL JURISDICCION	95	0	3	12	0	0	23	0	0	0	133

COVID-19 Sinaloa: Informe ejecutivo: JURISDICCIÓN GUASAVE



Unidades de Salud que han reportado en SISVER

MUNICIPIO	CLUES	SECTOR	UNIDAD	Defunciones en la Semana Epidemiológica			Total Defunciones Asociadas a SarsCov-2	Casos confirmados en la Semana Epidemiológica			Total de Casos Confirmados	Tasa letalidad X 100 (D/G)*100	Lugar Letalidad	PRUEBAS REALIZADAS en la Sem Epidemiológica			INDICE DE POSITIVIDAD	Lugar de Índice de Positividad
				SEM EPI NUM-33	SEM EPI NUM-34	Aumento		SEM EPI NUM-33	SEM EPI NUM-34	Aumento				SEM EPI NUM-33	SEM EPI NUM-34	Aumento		
GUASAVE	SLSSA001296	SSA	BACHOCO	0	0	0	0	0	0	0	1	0.00	4	0	0	0	-	-
GUASAVE	SLSSA001301	SSA	BAMOA	0	0	0	0	0	0	0	5	0.00	4	0	0	0	-	-
GUASAVE	XXDES002086	SSA	BRIGADA EPIDEMIOLOGICA GUASAVE	0	0	0	0	0	0	0	0	-	-	0	0	0	-	-
GUASAVE	SLSSA018224	SSA	CENTRO DE SALUD GUASAVE II	0	0	0	1	34	17	-17	470	0.21	3	75	56	-19	30.36	2
GUASAVE	SLSSA001354	SSA	COREREPE (EL GALLO)	0	0	0	0	0	0	0	1	0.00	4	0	0	0	-	-
GUASAVE	SLSSA001366	SSA	EL CUBILETE (EL NUMERO UNO)	0	0	0	0	0	0	0	2	0.00	4	0	0	0	-	-
GUASAVE	SLSSA001412	SSA	EL HUITUSSI	0	0	0	0	0	0	0	0	-	-	0	0	0	-	-
GUASAVE	SLSSA001395	SSA	GABRIEL LEYVA SOLANO (BENITO JUAREZ)	0	0	0	0	0	0	0	2	0.00	4	0	0	0	-	-
GUASAVE	SLSSA001383	SSA	GABRIEL LEYVA SOLANO (EL BATAMOTE)	0	0	0	0	0	0	0	1	0.00	4	0	0	0	-	-
GUASAVE	SLIST000160	ISSSTE	GUASAVE	0	0	0	0	0	0	0	0	-	-	0	0	0	-	-
GUASAVE	SLIMS000271	IMSS	HGZMF 32 GUASAVE	8	6	-2	231	41	49	8	1,481	15.60	2	59	108	49	45.37	1
GUASAVE	SLSSA001255	SSA	HOSPITAL GENERAL GUASAVE	4	1	-3	76	5	4	-1	225	33.78	1	11	14	3	28.57	3
GUASAVE	SLSSA001400	SSA	JUAN JOSE RIOS	0	0	0	0	0	0	0	4	0.00	4	0	0	0	-	-
GUASAVE	SLSSA001313	SSA	LA BRECHA	0	0	0	0	0	0	0	2	0.00	4	0	0	0	-	-
GUASAVE	SLSSA001511	SSA	LA TRINIDAD	0	0	0	0	0	0	0	3	0.00	4	0	0	0	-	-
GUASAVE	SLSSA001470	SSA	LAS QUEMAZONES	0	0	0	0	0	0	0	1	0.00	4	0	0	0	-	-
GUASAVE	SLSSA001424	SSA	LEON FONSECA (ESTACION VERDURA)	0	0	0	0	0	0	0	3	0.00	4	0	0	0	-	-
GUASAVE	SLSSA001436	SSA	NIO	0	0	0	0	0	0	0	3	0.00	4	0	0	0	-	-
GUASAVE	SLSSA001441	SSA	PALOS BLANCOS	0	0	0	0	0	0	0	3	0.00	4	0	0	0	-	-
GUASAVE	SLSSA001506	SSA	SAN RAFAEL (GRAL.MIGUEL VALLE DAVALOS)	0	0	0	0	0	0	0	3	0.00	4	0	0	0	-	-
GUASAVE	SLIMS000312	IMSS	UMFH 15 JUAN JOSE RIOS	0	0	0	0	0	0	0	4	0.00	4	0	0	0	-	-
TOTAL MPIO. GUASAVE				12	7	-5	308	80	70	-10	2214	13.91		145	178	33	39.33	

SINALOA	SLSSA002211	SSA	ESTACION NARANJO	0	0	0	0	0	0	0	4	0.00	1	0	0	0	-	-
SINALOA	SLSSA002141	SSA	SINALOA DE LEYVA	0	0	0	0	9	11	2	102	0.00	1	23	26	3	42.31	-
SINALOA	SLSSA017361	SSA	UNIDAD TECNICO ADMINSTRATIVA	0	0	0	0	0	0	0	0	-	-	0	0	0	-	-
TOTAL MPIO. SINALOA DE LEYVA				0	0	0	0	9	11	2	106	0.00		23	26	3	42.31	

TOTAL JURISDICCION 2, GUASAVE				12	7	-5	308	89	81	-8	2,320	13.28		168	204	36	39.71	
--------------------------------------	--	--	--	-----------	----------	-----------	------------	-----------	-----------	-----------	--------------	--------------	--	------------	------------	-----------	--------------	--

NUEVA NORMALIDAD

INDICE DE POSITIVIDAD
39.71

TASA DE LETALIDAD
13.28



COVID-19 Sinaloa: Casos y Defunciones JURISDICCIÓN GUAMUCHIL



SALUD
SECRETARÍA DE SALUD

NUEVA NORMALIDAD

196

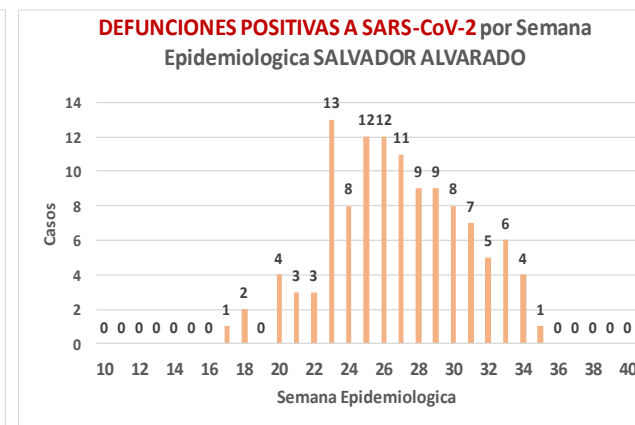
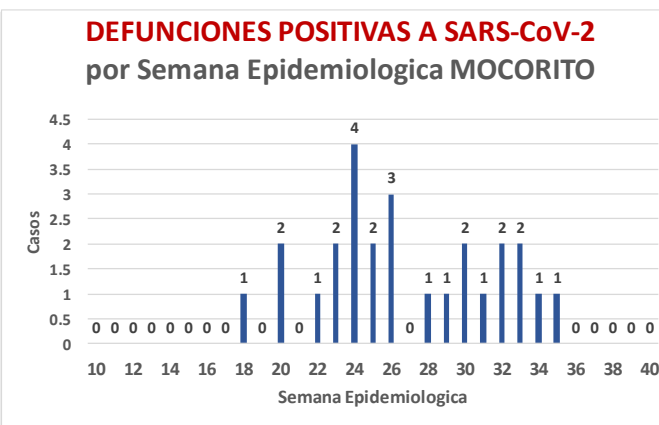
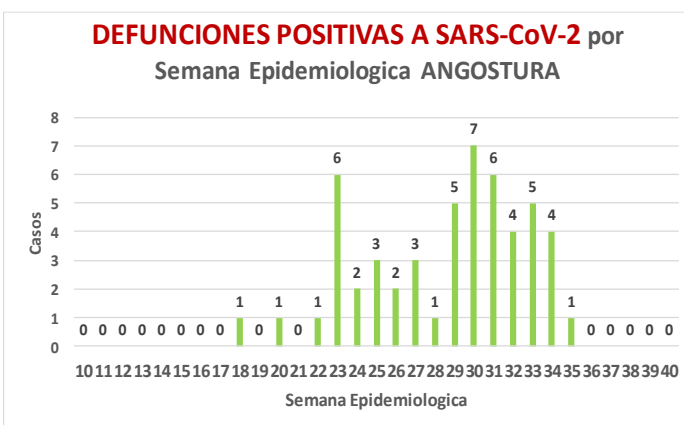
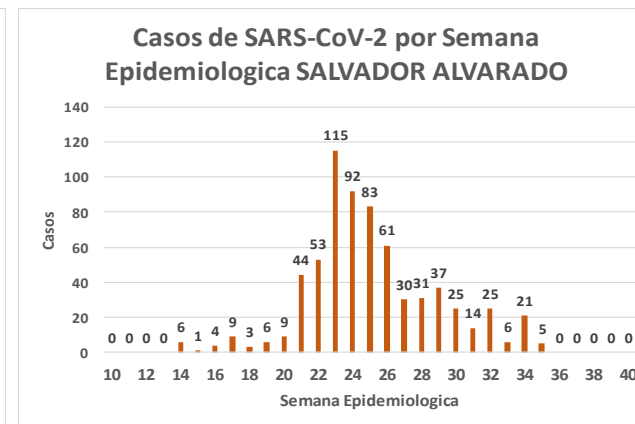
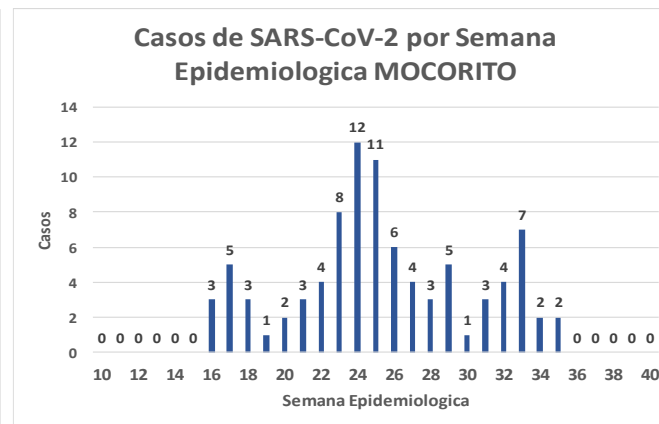
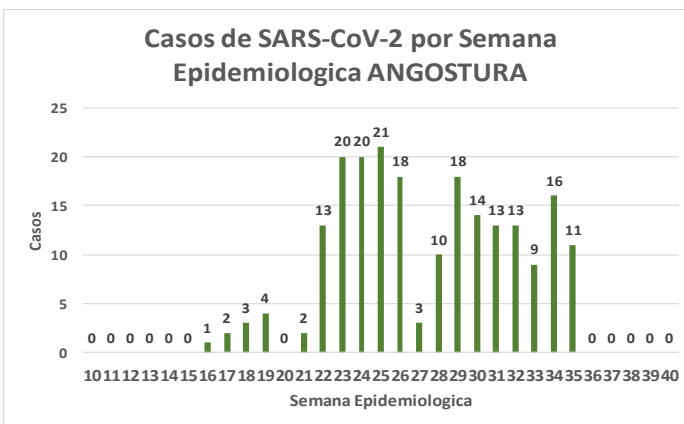
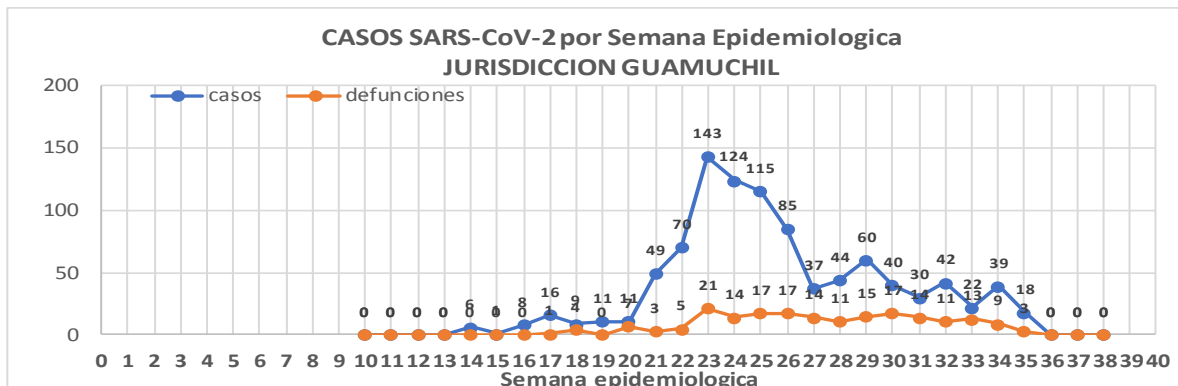
Defunciones Jurisdicción GUAMUCHIL



Datos actualizados al **viernes, 28 de agosto de 2020**

JURISDICCION SANITARIA	Casos Acum. SARS-CoV-2*	%
Jurisd. No. 3 Guamuchil	980	100.0%
ANGOSTURA	211	21.5%
MOCORITO	89	9.1%
SALVADOR ALVARADO	680	69.4%

* Municipio de residencia



COVID-19 Sinaloa: Muestreo de Casos **JURISDICCIÓN GUAMUCHIL**



Jurisd. No. 3 Guamuchil

INSTITUCION	NO ADECUADO	RECHAZADA	NO RECIBIDA	SOSPECHOSOS	TOTAL CON MUESTRA	% SOSPECHOSOS
IMSS	0	5	1	491	497	31.6%
IMSS-OPORTUNIDADES	0	0	0	0	0	0.0%
ISSSTE	0	1	0	58	59	3.8%
PRIVADA	0	0	1	16	17	1.1%
SEDENA	0	0	0	3	3	0.2%
SEMAR	0	0	0	0	0	0.0%
SSA	1	6	0	978	985	62.7%
PEMEX	0	0	0	0	0	0.0%
ESTATAL	0	0	0	11	11	0.7%
MUNICIPAL	0	0	0	0	0	0.0%
TOTAL	1	12	2	1,557	1,572	100.0%
	0.1%	0.8%	0.1%	99.0%	100.0%	

RESULTADO DEFINITIVO EN PLATAFORMA SISVER; JUR GUAMUCHIL

SARS-CoV-2	983
NEGATIVO	530
NO RECIBIDA	2
INF AH1N1 PMD	0
RECHAZADA	12
B	1
A H3	0
METAPNEUMOVIRUS	0
ENTEROV//RHINOVIRUS	3
CORONA OC43	0
NO ADECUADO	1
INF A	0
CORONA 229E	0
CORONA NL63	0
CORONA HKU1	0
VSR	0
ADENOVIRUS	0
PARAINFLUENZA 3	0
NO SUBTIPIFICADO	0

NUEVA NORMALIDAD

196

Defunciones
Jurisdicción
GUAMUCHIL

INFORMACION AL DIA : viernes, 28 de agosto de 2020

SE TOMO MUESTRA PERO SIN RECEPCION EN LABORATORIO

Municipios	IMSS	IMSS-OPORTUNIDADES	ISSSTE	PRIVADA	SEDENA	SEMAR	SSA	PEMEX	ESTATAL	MUNICIPAL	TOTAL
ANGOSTURA	4	0	0	2	0	0	5	0	0	0	11
MOCORITO	1	0	1	7	0	0	6	0	0	0	15
SALVADOR ALVARADO	7	0	0	0	0	0	7	0	0	0	14
TOTAL JURISDICCION	12	0	1	9	0	0	18	0	0	0	40



COVID-19 Sinaloa: Informe ejecutivo: JURISDICCION GUAMUCHIL

Unidades de Salud que han reportado en SISVER

MUNICIPIO	CLUES	SECTOR	UNIDAD	Defunciones en la Semana Epidemiologica			Total Defunciones Asociadas a SarsCov-2	Casos confirmados en la Semana Epidemiologica			Total de Casos Confirmados	Tasa letalidad X 100 (D/G)*100	Lugar Letalidad	PRUEBAS REALIZADAS en la Sem Epidemiologica			INDICE DE POSITIVIDAD	Lugar de Indice de POSITIVIDAD
				SEM EPI NUM-33	SEM EPI NUM-34	Aumento		SEM EPI NUM-33	SEM EPI NUM-34	Aumento				SEM EPI NUM-33	SEM EPI NUM-34	Aumento		
SALVADOR ALVARADO	SLSSA001955	SSA	CENTRO DE SALUD GUAMUCHIL	0	0	0	0	0	0	0	0	-	-	0	0	0	-	-
SALVADOR ALVARADO	SLIST000230	ISSSTE	GUAMUCHIL	0	0	0	0	0	0	0	0	-	-	0	0	0	-	-
SALVADOR ALVARADO	SLIMS000411	IMSS	HGSMF 30 GUAMUCHIL	8	7	-1	101	9	31	22	322	31.37	1	12	41	29	75.61	1
SALVADOR ALVARADO	SLSSA018113	SSA	HOSPITAL GENERAL DE GUAMUCHIL	1	2	1	52	4	5	1	286	18.18	2	19	11	-8	45.45	2
SALVADOR ALVARADO	SLSSA002631	SSA	JURISDICCION SANITARIA III GUAMUCHIL	0	0	0	0	1	1	0	223	0.00	3	5	3	-2	33.33	3
TOTAL MPIO. SALVADOR ALVARADO				9	9	0	153	14	37	23	831	18.41		36	55	19	67.27	
ANGOSTURA	SLSSA000193	SSA	HOSPITAL INTEGRAL ANGOSTURA	0	0	0	0	0	0	0	19	0.00	1	0	0	0	-	-
ANGOSTURA	SLIMS000090	IMSS	UMF 51 LA ANGOSTURA	0	0	0	0	0	0	0	0	-	-	0	0	0	-	-
TOTAL MPIO. ANGOSTURA				0	0	0	0	0	0	0	19	0.00		0	0	0	-	
MOCORITO	SLSSA001716	SSA	HOSPITAL INTEGRAL MOCORITO	0	0	0	1	0	0	0	16	6.25	1	0	0	0	-	-
TOTAL MPIO. MOCORITO				0	0	0	1	0	0	0	16	6.25		0	0	0	-	
TOTAL JURISDICCION 3, GUAMUCHIL				9	9	0	154	14	37	23	866	17.78		36	55	19	67.27	

NUEVA NORMALIDAD

INDICE DE POSITIVIDAD
67.27

TASA DE LETALIDAD
17.78



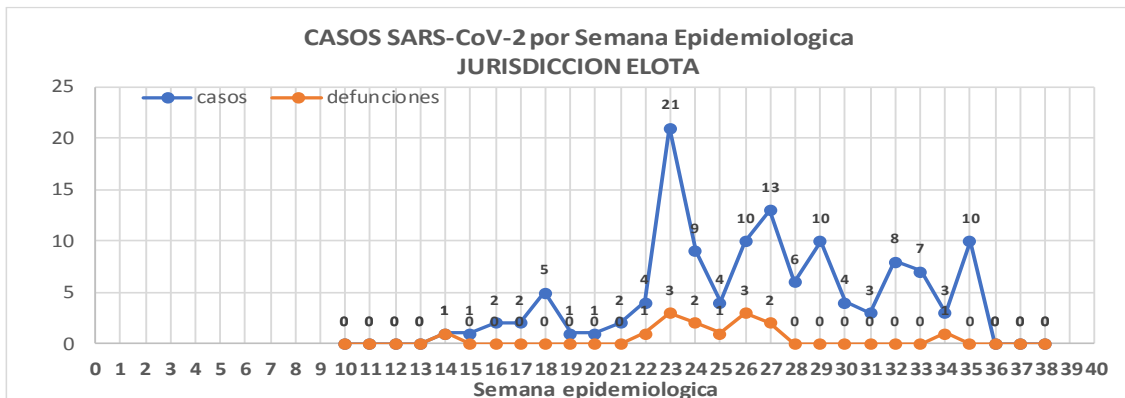
COVID-19 Sinaloa: Casos y Defunciones JURISDICCIÓN ELOTA



Datos actualizados al **viernes, 28 de agosto de 2020**

JURISDICCION SANITARIA	Casos Acum. SARS-CoV-2*	%
Jurisd. No. 5 Elota	127	100.0%
COSALA	59	46.5%
ELOTA	38	29.9%
SAN IGNACIO	30	23.6%

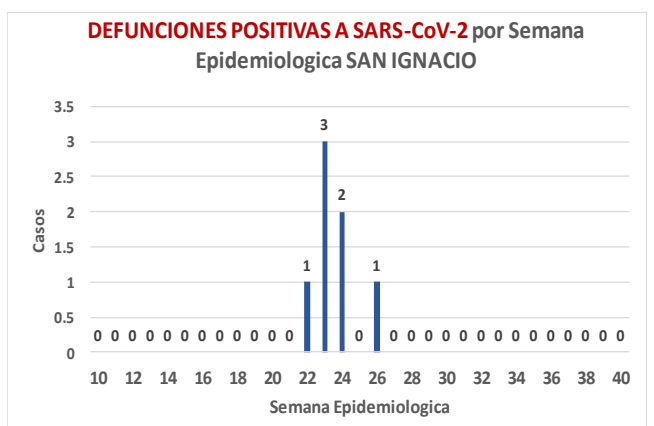
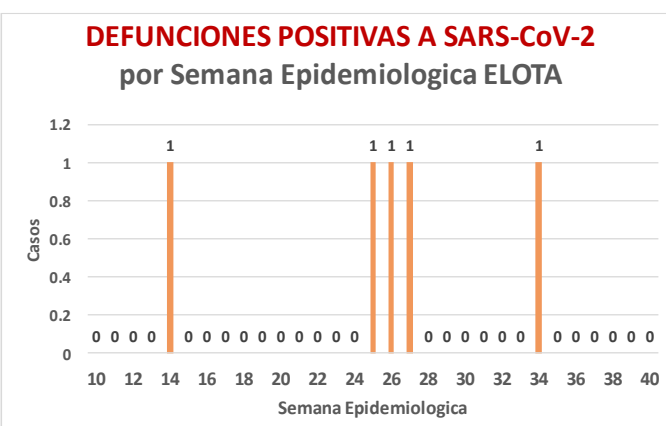
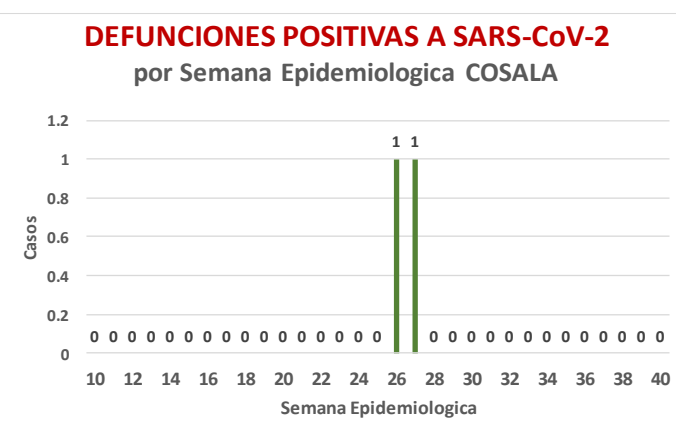
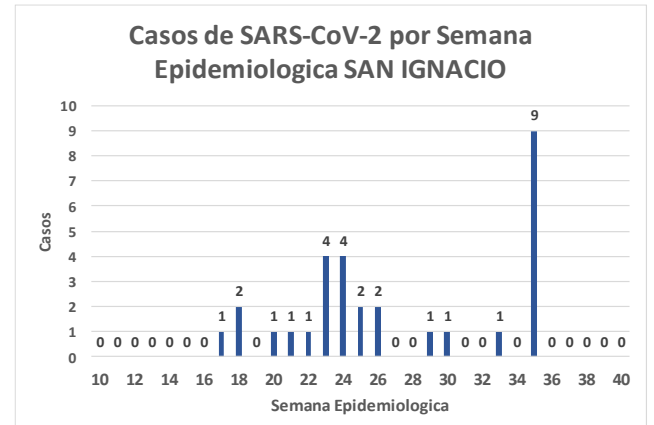
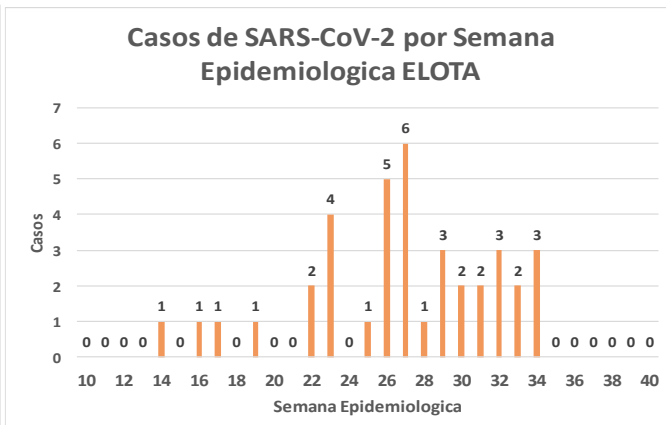
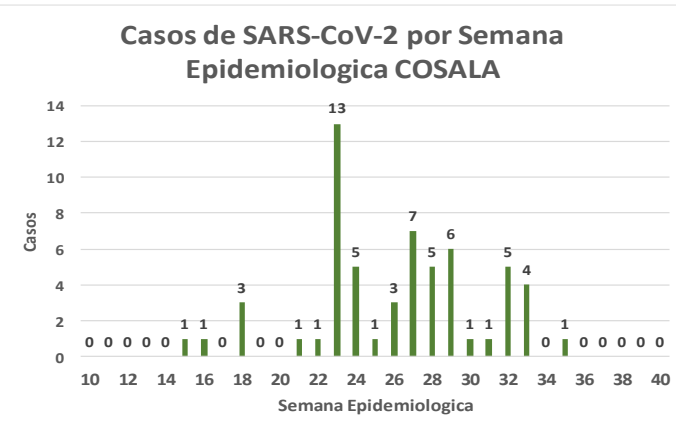
* Municipio de residencia



NUEVA NORMALIDAD

14

Defunciones Jurisdicción ELOTA



COVID-19 Sinaloa: Muestreo de Casos **JURISDICCIÓN ELOTA**



**NUEVA
NORMALIDAD**

14

**Defunciones
Jurisdicción
ELOTA**



Jurisd. No. 5 Elota

INSTITUCION	NO ADECUADO	RECHAZADA	NO RECIBIDA	SOSPECHOSOS	TOTAL CON MUESTRA	% SOSPECHOSOS
IMSS	0	0	0	24	24	9.3%
IMSS-OPORTUNIDADES	0	0	0	1	1	0.4%
ISSSTE	0	0	0	25	25	9.7%
PRIVADA	0	0	0	7	7	2.7%
SEDENA	0	0	0	3	3	1.2%
SEMAR	0	0	0	0	0	0.0%
SSA	1	0	0	192	193	75.1%
PEMEX	0	0	0	0	0	0.0%
ESTATAL	0	0	0	3	3	1.2%
MUNICIPAL	0	0	0	1	1	0.4%
TOTAL	1	0	0	256	257	100.0%
	0.4%	0.0%	0.0%	99.6%	100.0%	

RESULTADO DEFINITIVO EN PLATAFORMA SISVER; JUR ELOTA

SARS-CoV-2	129
NEGATIVO	88
NO RECIBIDA	0
INF AH1N1 PMD	1
RECHAZADA	0
B	4
A H3	0
METAPNEUMOVIRUS	1
ENTEROV//RHINOVIRUS	3
CORONA OC43	1
NO ADECUADO	1
INF A	0
CORONA 229E	0
CORONA NL63	0
CORONA HKU1	0
VSR	0
ADENOVIRUS	1
PARAINFLUENZA 3	0
NO SUBTIPIFICADO	0

INFORMACION AL DIA : viernes, 28 de agosto de 2020

SE TOMO MUESTRA PERO SIN RECEPCION EN LABORATORIO

Municipios	IMSS	IMSS-OPORTUNIDADES	ISSSTE	PRIVADA	SEDENA	SEMAR	SSA	PEMEX	ESTATAL	MUNICIPAL	TOTAL
COSALA	0	0	0	0	0	0	6	0	0	0	6
ELOTA	0	0	0	1	0	0	2	0	1	0	4
SAN IGNACIO	1	0	1	2	0	0	14	0	0	0	18
TOTAL JURISDICCION	1	0	1	3	0	0	22	0	1	0	28

COVID-19 Sinaloa: Informe ejecutivo: JURISDICCión ELOTA

Unidades de Salud que han reportado en SISVER

MUNICIPIO	CLUES	SECTOR	UNIDAD	Defunciones en la Semana Epidemiológica			Total Defunciones Asociadas a SarsCov-2	Casos confirmados en la Semana Epidemiológica			Total de Casos Confirmados	Tasa letalidad X 100 (D/G)*100	Lugar Letalidad	PRUEBAS REALIZADAS en la Sem Epidemiológica			INDICE DE POSITIVIDAD	Lugar de Índice de POSITIVIDAD
				SEM EPI NUM-33	SEM EPI NUM-34	Aumento		SEM EPI NUM-33	SEM EPI NUM-34	Aumento				SEM EPI NUM-33	SEM EPI NUM-34	Aumento		
ELOTA	SLSSA017594	SSA	HOSPITAL GENERAL LA CRUZ	0	0	0	0	0	0	0	6	0.00	1	0	0	0	-	-
ELOTA	SLSSA001086	SSA	LA CRUZ	0	0	0	0	0	0	0	0	-	-	0	0	0	-	-
ELOTA	SLIMS000225	IMSS	UMF 21 LA CRUZ	0	0	0	0	0	1	1	3	0.00	1	0	2	2	50.00	1
TOTAL MPIO. ELOTA				0	0	0	0	0	1	1	9	0.00		0	2	2	50.00	
COSALÁ	SLSSA000572	SSA	HOSPITAL INTEGRAL COSALA	0	0	0	0	3	0	-3	48	0.00	1	5	1	-4	0.00	1
TOTAL MPIO. COSALA				0	0	0	0	3	0	-3	48	0.00		5	1	-4	0.00	
SAN IGNACIO	SLSSA017570	SSA	HOSPITAL INTEGRAL SAN IGNACIO	0	0	0	0	0	0	0	0	-	-	0	0	0	-	-
TOTAL MPIO. SAN IGNACIO				0	0	0	0	0	0	0	0	-		0	0	0	-	
TOTAL JURISDICCION 5, ELOTA				0	0	0	0	3	1	-2	57	0.00		5	3	-2	33.33	

NUEVA NORMALIDAD

**INDICE DE POSITIVIDAD
33.33**

TASA DE LETALIDAD .





DIRECCIÓN DE PREVENCIÓN Y PROMOCIÓN DE LA SALUD
SUBDIRECCIÓN DE EPIDEMIOLOGÍA

SALUD

SECRETARÍA DE SALUD

